

# 青森県報

号外第七十三号

平成二十四年  
十二月二十八日  
(金曜日)

## 目次

### 告 示

平成二十三年度青森県歳入歳出決算の要領…………… (会計管理課) …… 一

## 告 示

青森県告示第九百十四号

平成二十四年十一月青森県議会第二百七十二回定例会の認定に関する議決を経た平成二十三年度青森県歳入歳出決算の要領を、地方自治法(昭和二十二年法律第六十七号)第二百三十三条第六項の規定により、次のとおり公表する。

平成二十四年十二月二十八日

青森県知事 三 村 申 吾

平成23年度青森県歳入歳出決算の要領

第1 一般会計決算の概要

1 一般会計決算状況

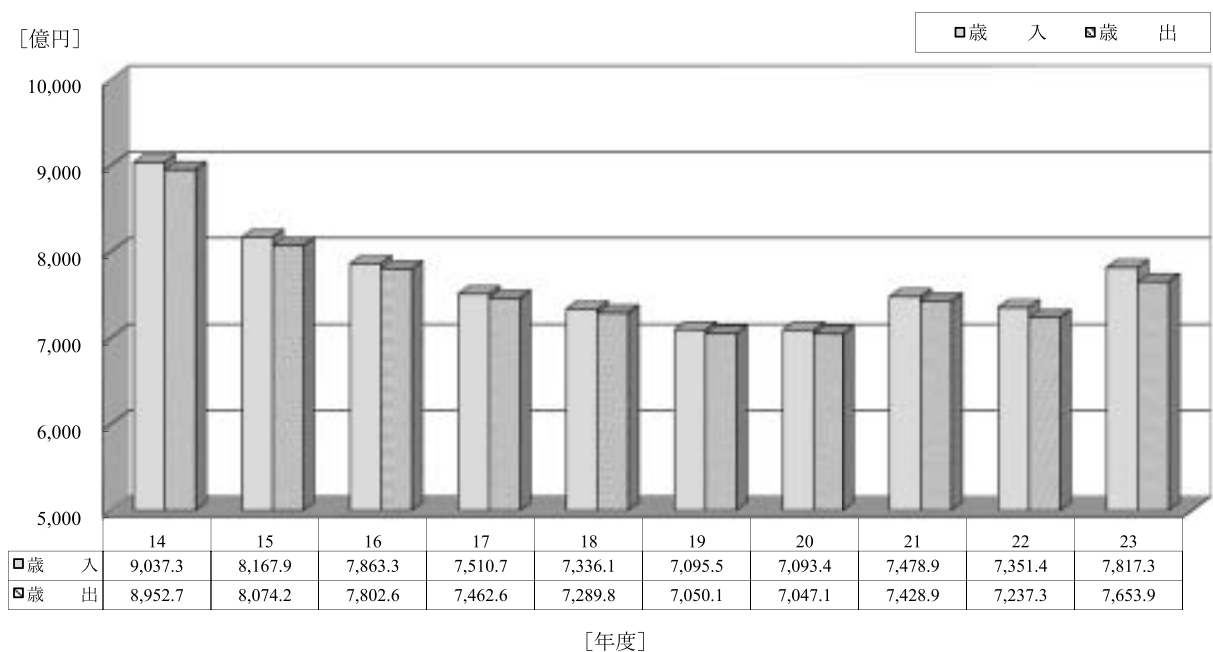
一般会計の予算現額は、8,292億9,070万8,069円で、前年度に比較して、516億4,450万9,761円、率にして6.64パーセント増加しています。

歳入決算額（総額）は、7,817億2,779万5,910円で、前年度に比較して、465億8,430万1,627円、率にして6.34パーセント増加しています。

歳出決算額（総額）は、7,653億9,442万3,685円で、前年度に比較して、416億5,963万1,591円、率にして5.76パーセント増加しています。

(図1)

一般会計決算規模の推移



## 2 一般会計歳入歳出収支の状況

歳入決算額（総額）から歳出決算額（総額）を差し引いた歳入歳出差引残額（歳計剰余金）は、163億3,337万2,225円となっています。

このうち翌年度へ繰り越すべき財源142億7,995万7,642円を差し引いた実質収支額は、20億5,341万4,583円で、前年度に比較して、4億6,504万3,030円、率にして18.47パーセント減少しています。

この実質収支額の2分の1以上に相当する10億2,670万8,000円は、地方自治法第233条の2の規定に基づいて青森県財政調整基金に積み立てられ、歳計剰余金の残額の153億666万4,225円は、平成24年度の一般会計の歳入に組み入れられました。

(第1表)

## 平成23年度一般会計決算状況

区 分		平成23年度 (A)	平成22年度 (B)	増 減 額 (A) - (B) (C)	増 減 率 (C) (B)
		円	円	円	%
1	予 算 現 額	829,290,708,069	777,646,198,308	51,644,509,761	6.64
2	歳 入 総 額	781,727,795,910	735,143,494,283	46,584,301,627	6.34
3	歳 出 総 額	765,394,423,685	723,734,792,094	41,659,631,591	5.76
4	歳入歳出差引残額 ( 歳 計 剰 余 金 )	16,333,372,225	11,408,702,189	4,924,670,036	43.17
5 翌年度 へ繰り 越すべ き財源	継続費逐次繰越額	577,000	54,146,950	△53,569,950	△98.93
	繰越明許費繰越額	14,242,489,242	7,043,796,460	7,198,692,782	102.20
	事故繰越し繰越額	36,891,400	1,792,301,166	△1,755,409,766	△97.94
	計	14,279,957,642	8,890,244,576	5,389,713,066	60.63
6	実質収支額 ( 4 - 5 )	2,053,414,583	2,518,457,613	△465,043,030	△18.47
7	実質収支額のうち 基金繰入額	1,026,708,000	1,259,229,000	△232,521,000	△18.47
8	翌年度の一般会計へ 組み入れる額 ( 4 - 7 )	15,306,664,225	10,149,473,189	5,157,191,036	50.81

第2 一般会計歳入の状況

1 歳入決算額

予算現額 8,292億9,070万8,069円に対して、  
調定額は 8,174億5,113万4,572円、  
収入済額は 7,817億2,779万5,910円になりました。

調定額に対する収入率は95.63パーセントとなっています。

収入済額は、前年度に比較して、465億8,430万1,627円、率にして6.34パーセント増加しています。

2 収入済額の概要

収入済額的主要なものについて、前年度との比較増減の主な内容は、次のとおりです。

地方交付税は、前年度に比較して、300億1,340万2,000円、率にして13.63パーセント増加しています。

[増加の主なもの 特別交付税 前年度比269億51万円増]

国庫支出金は、前年度に比較して、157億5,588万3,926円、率にして12.92パーセント増加しています。

[増加の主なもの 国庫補助金 前年度比140億7,432万9,421円増]

県債は、前年度に比較して、158億5,143万3,334円、率にして14.52パーセント減少しています。

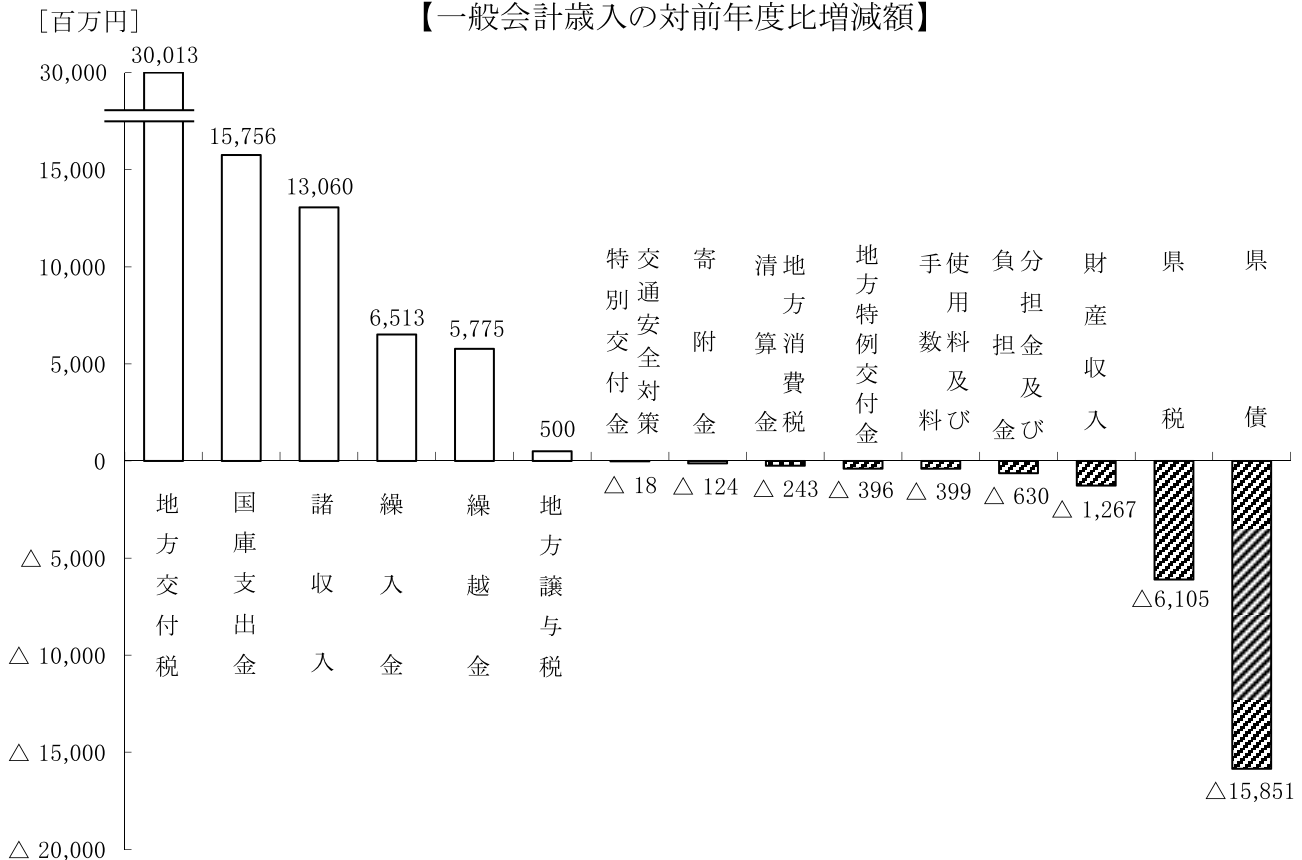
[減少の主なもの 臨時財政対策債 前年度比119億3,650万円減]

県税は、前年度に比較して、61億485万4,326円、率にして4.93パーセント減少しています。

[減少の主なもの 不動産取得税 前年度比45億5,977万1,294円減]

(図2)

【一般会計歳入の対前年度比増減額】



## (第2表)

## 平成23年度一般会計歳入の対前年度比増減額

区 分	平成23年度		平成22年度		前年度比	
	歳入決算額 (A)	構成比	歳入決算額 (B)	構成比	増減額 (A) - (B) (C)	増減率 (C) (B)
1 県 税	117,768,175,782 <sup>円</sup>	15.07 <sup>%</sup>	123,873,030,108 <sup>円</sup>	16.85 <sup>%</sup>	△6,104,854,326 <sup>円</sup>	△4.93 <sup>%</sup>
2 地 方 消 費 税 金	26,490,649,565	3.39	26,733,705,003	3.64	△243,055,438	△0.91
3 地 方 譲 与 税	19,052,830,351	2.44	18,553,193,060	2.52	499,637,291	2.69
4 地 方 特 例 交 付 金	1,172,605,000	0.15	1,568,755,000	0.21	△396,150,000	△25.25
5 地 方 交 付 税	250,279,966,000	32.02	220,266,564,000	29.96	30,013,402,000	13.63
6 交 通 安 全 対 策 特 別 交 付 金	465,154,000	0.06	482,796,000	0.07	△17,642,000	△3.65
7 分 担 金 担 及 び 金	4,750,388,747	0.61	5,380,352,023	0.73	△629,963,276	△11.71
8 使 用 料 数 及 び 料	5,387,012,076	0.69	5,785,989,990	0.79	△398,977,914	△6.90
9 国 庫 支 出 金	137,743,488,559	17.62	121,987,604,633	16.59	15,755,883,926	12.92
10 財 産 収 入	1,501,338,615	0.19	2,768,001,252	0.38	△1,266,662,637	△45.76
11 寄 附 金	296,867,814	0.04	420,775,046	0.06	△123,907,232	△29.45
12 繰 入 金	33,925,317,891	4.34	27,412,639,686	3.73	6,512,678,205	23.76
13 繰 越 金	10,154,997,651	1.30	4,379,669,594	0.60	5,775,328,057	131.87
14 諸 収 入	79,434,737,193	10.16	66,374,718,888	9.03	13,060,018,305	19.68
15 県 債	93,304,266,666	11.94	109,155,700,000	14.85	△15,851,433,334	△14.52
合 計	781,727,795,910	100.00	735,143,494,283	100.00	46,584,301,627	6.34

構成比は、個々に端数処理しているため、合計が100%とならない場合がある。

## 3 収入未済額

収入未済額は、354億3,594万472円で、前年度に比較して、66億219万5,772円、率にして22.90パーセント増加しています。

収入未済額的主要なものとしては、県税の33億9,763万1,083円（前年度比1億4,488万1,936円減）、諸収入の県境不法投棄産業廃棄物処理の行政代執行分の310億3,839万946円（前年度比65億3,082万7,051円増）があります。

## 4 不納欠損額

不納欠損額は、2億8,739万8,190円で、前年度に比較して、1,923万2,714円、率にして7.17パーセント増加しています。

不納欠損額的主要なものとしては、県税の2億3,839万7,708円で、不納欠損額の82.95パーセントを占めています。

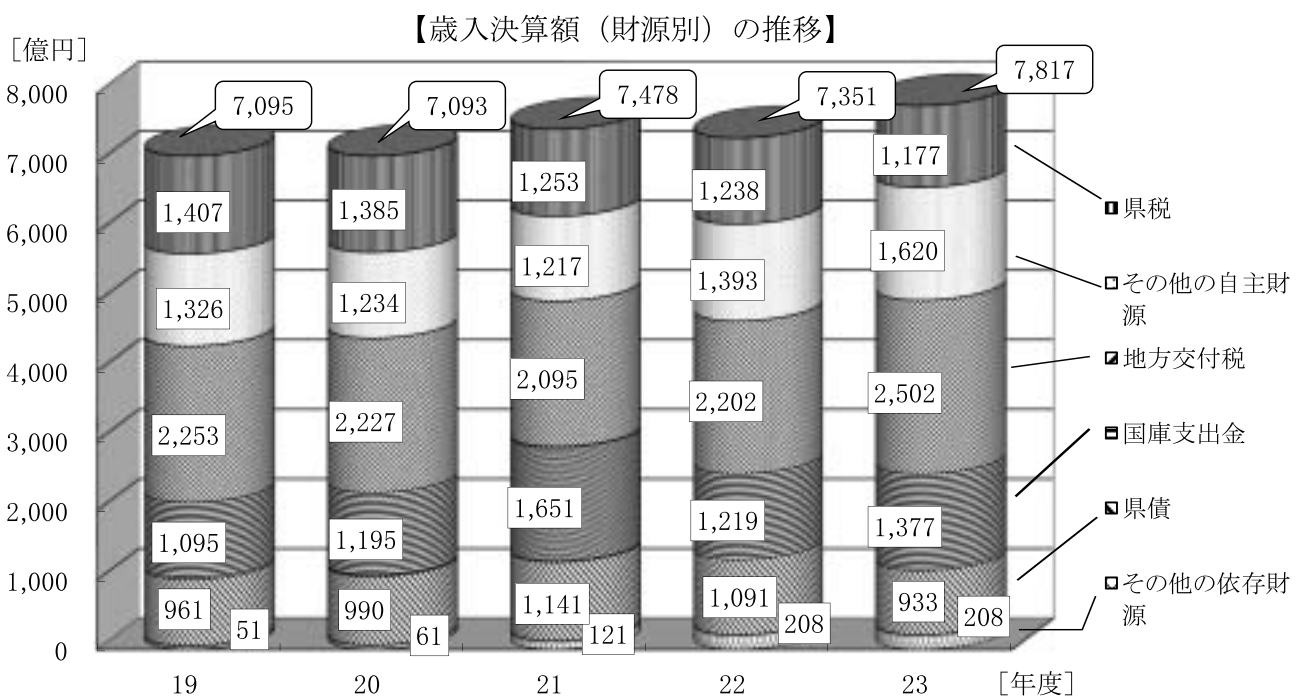
5 歳入決算額の構成比

歳入決算額（財源別）の構成比は、地方交付税が2,502億7,996万6,000円で32.02パーセントと最も高く、国庫支出金が1,377億4,348万8,559円で17.62パーセント、県税が1,177億6,817万5,782円で15.07パーセント、県債が933億426万6,666円で11.94パーセントの順となっています。上位4科目の構成は、19年度から22年度までと同じですが、今年度は、国庫支出金が2位となりました。

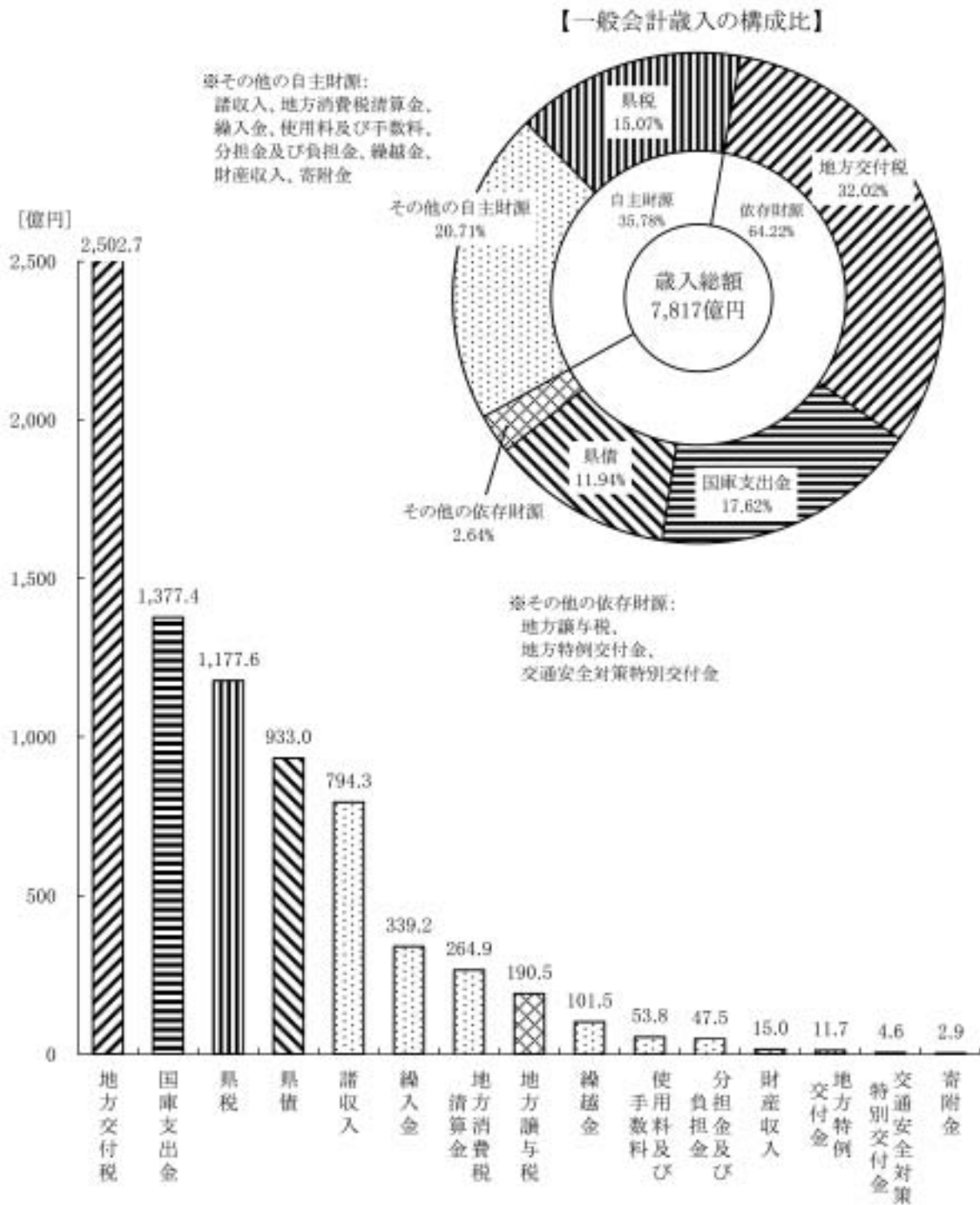
県が自主的に徴収または収納できる財源である県税等の自主財源は、2,797億948万5,334円、構成比35.78パーセントとなっており、自主財源の比率は、前年度に比較して、0.01ポイント減少しています。

国から一定の基準等により交付されたり、割り当てられたりする財源である地方交付税、国庫支出金等の依存財源は、5,020億1,831万576円、構成比64.22パーセントとなっており、依存財源の比率は、前年度に比較して、0.01ポイント増加しています。

(図3)



(図4)



第3 一般会計歳出の状況

1 歳出決算額

予算現額 8,292億9,070万8,069円に対して、  
 支出済額は 7,653億9,442万3,685円、  
 翌年度繰越額は 535億8,932万1,277円になりました。  
 予算現額に対する執行率は、92.30パーセントとなっています。  
 支出済額は、前年度に比較して、416億5,963万1,591円、率にして5.76パーセント増加しています。

2 支出済額の概要

支出済額の主なものについて、前年度と比較した主な増減内容は、次のとおりです。

商工費は、前年度に比較して134億8,989万8,583円、率にして18.26パーセント増加しています。

[増加の主なもの 中小企業振興費 前年度比257億3,983万526円増]

農林水産業費は、前年度に比較して35億8,002万8,836円、率にして5.67パーセント増加しています。

[増加の主なもの 林業総務費 前年度比22億4,506万6,984円増]

民生費は、前年度に比較して1億2,060万7,271円、率にして0.14パーセント増加しています。

[増加の主なもの 障害者福祉費 前年度比5億9,222万6,619円増]

土木費は、前年度に比較して61億1,988万5,261円、率にして7.33パーセント減少しています。

[減少の主なもの 新幹線建設対策費 前年度比78億8,453万9,033円減]

教育費は、前年度に比較して41億1,410万4,275円、率にして2.74パーセント減少しています。

[減少の主なもの 学校建設費 前年度比33億8,072万4,305円減]

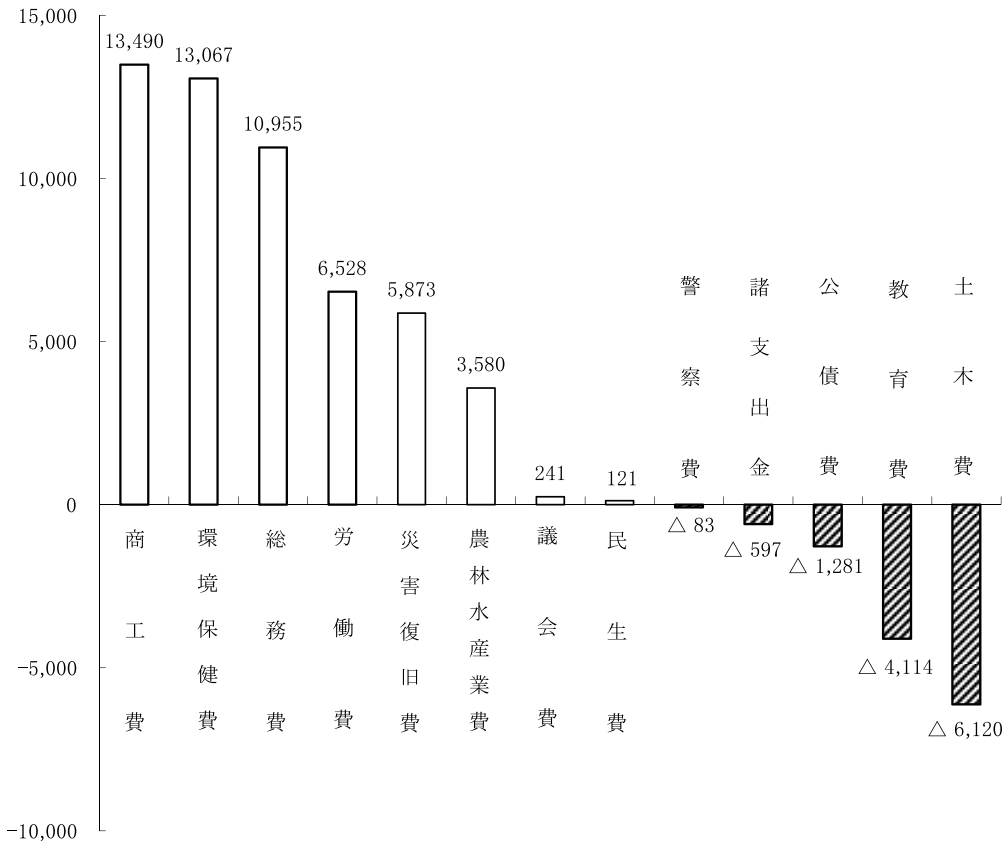
公債費は、前年度に比較して12億8,125万1,857円、率にして1.05パーセント減少しています。

[減少の主なもの 公債費特別会計繰出金 前年度比11億9,593万6,779円減]

(図5)

[百万円]

【一般会計歳出の対前年度比増減額】





(第3表)

## 平成23年度一般会計歳出の対前年度比増減額

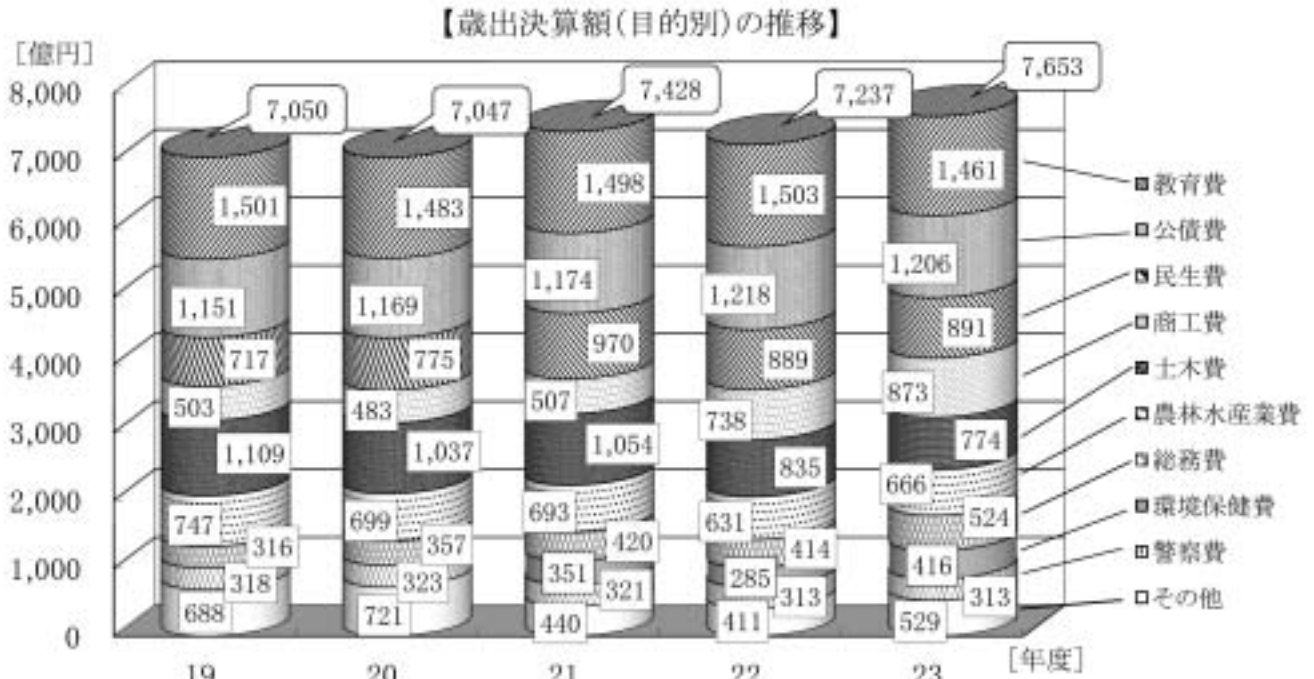
区 分	平成23年度		平成22年度		前年度比	
	歳出決算額 (A)	構成比	歳出決算額 (B)	構成比	増減額 (A) - (B) (C)	増減率 (C) (B)
1 議 会 費	1,368,839,107 <sup>円</sup>	0.18 <sup>%</sup>	1,128,200,051 <sup>円</sup>	0.16 <sup>%</sup>	240,639,056 <sup>円</sup>	21.33 <sup>%</sup>
2 総 務 費	52,452,420,423	6.85	41,497,333,350	5.73	10,955,087,073	26.40
3 民 生 費	89,108,203,001	11.64	88,987,595,730	12.30	120,607,271	0.14
4 環 境 保 健 費	41,614,160,485	5.44	28,546,872,504	3.94	13,067,287,981	45.77
5 労 働 費	16,365,995,526	2.14	9,838,144,648	1.36	6,527,850,878	66.35
6 農 林 水 産 業 費	66,687,630,875	8.71	63,107,602,039	8.72	3,580,028,836	5.67
7 商 工 費	87,346,759,573	11.41	73,856,860,990	10.20	13,489,898,583	18.26
8 土 木 費	77,410,005,565	10.11	83,529,890,826	11.54	△6,119,885,261	△7.33
9 警 察 費	31,303,777,717	4.09	31,386,687,881	4.34	△82,910,164	△0.26
10 教 育 費	146,199,663,654	19.10	150,313,767,929	20.77	△4,114,104,275	△2.74
11 災 害 復 旧 費	6,744,404,728	0.88	871,065,875	0.12	5,873,338,853	674.27
12 公 債 費	120,609,729,542	15.76	121,890,981,399	16.84	△1,281,251,857	△1.05
13 諸 支 出 金	28,182,833,489	3.68	28,779,788,872	3.98	△596,955,383	△2.07
14 予 備 費	0	0.00	0	0.00	0	—
合 計	765,394,423,685	100.00	723,734,792,094	100.00	41,659,631,591	5.76

構成比は、個々に端数処理しているため、合計が100%とならない場合がある。

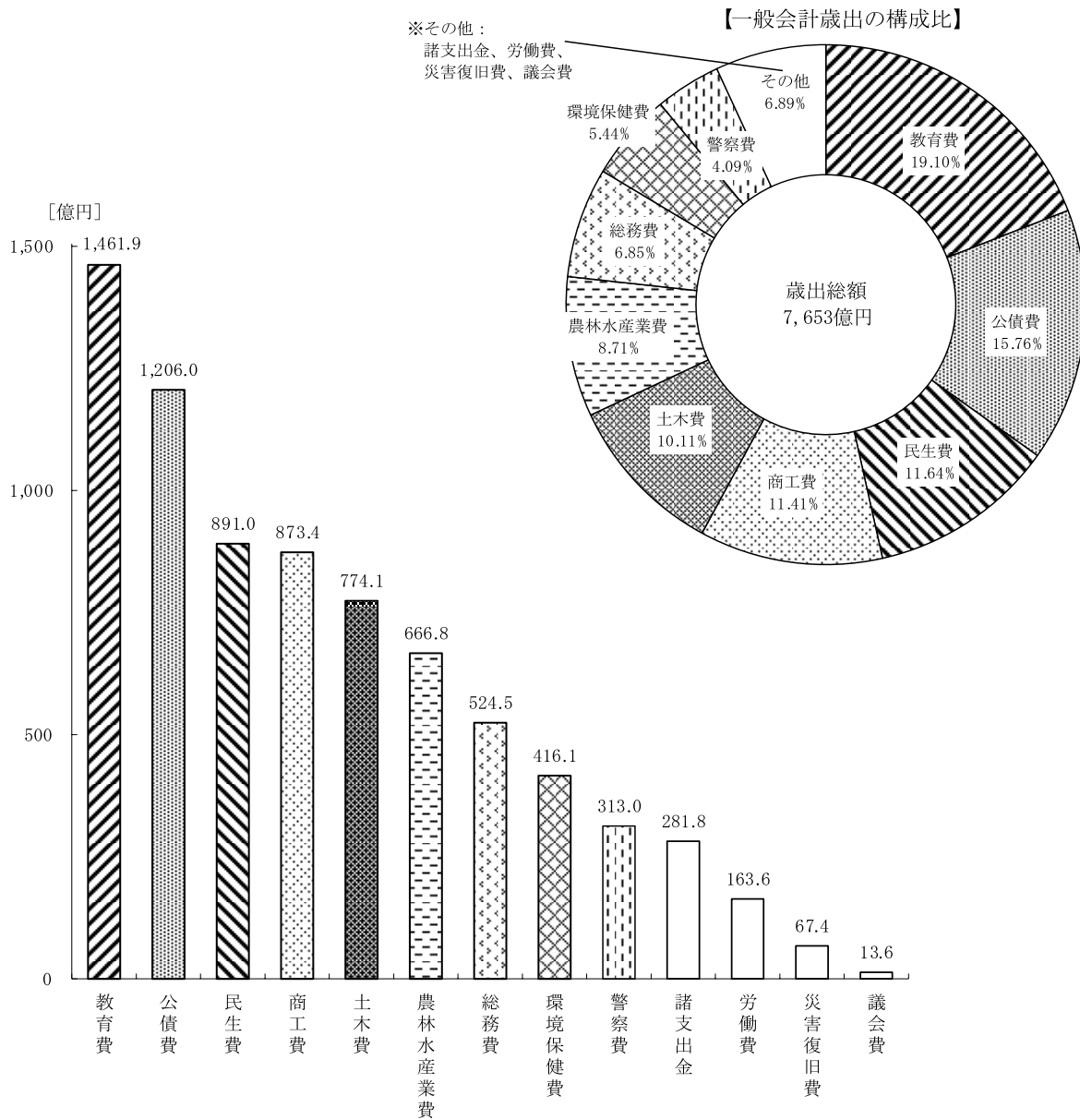
3 歳出決算額の構成比

歳出決算額（目的別）の構成比は、教育費が1,461億9,966万3,654円で19.10パーセントで最も高く、次いで公債費が1,206億972万9,542円で15.76パーセント、民生費が891億820万3,001円で11.64パーセント、商工費が873億4,675万9,573円で11.41パーセント、土木費が774億1,000万5,565円で10.11パーセントの順となっています。上位2科目の順位は、平成16年度以降8年連続して同じです。

(図6)



(図7)



## 第4 特別会計決算の概要

## 1 特別会計決算状況

青森県公債費特別会計をはじめとする13の特別会計の合計額は以下のとおりです。

特別会計の予算現額は、1,955億5,229万5,237円で、前年度に比較して、142億1,419万3,763円、率にして、6.78パーセント減少しています。

歳入決算額（総額）は、1,981億9,402万1,244円で、前年度に比較して、139億6,764万3,560円、率にして、6.58パーセント減少しています。

歳出決算額（総額）は、1,925億8,166万9,649円で、前年度に比較して、150億3,317万9,371円、率にして、7.24パーセント減少しています。

## 2 特別会計歳入歳出収支の状況

歳入決算額（総額）から歳出決算額（総額）を差し引いた歳入歳出差引残額（歳計剰余金）は、56億1,235万1,595円となっています。

この歳計剰余金から翌年度へ繰り越すべき財源6,147万1,000円を差し引いた実質収支額は、55億5,088万595円で、前年度に比較して、11億6,897万4,048円、率にして26.68パーセント増加しています。

また、歳計剰余金は、各特別会計ごとに平成24年度の歳入に組み入れられました。

(第4表)

平成23年度特別会計決算状況

区 分		平成23年度 (A)	平成22年度 (B)	増 減 額 (A) - (B) (C)	増 減 率 (C) (B)
		円	円	円	%
1	予 算 現 額	195,552,295,237	209,766,489,000	△14,214,193,763	△6.78
2	歳 入 総 額	198,194,021,244	212,161,664,804	△13,967,643,560	△6.58
3	歳 出 総 額	192,581,669,649	207,614,849,020	△15,033,179,371	△7.24
4	歳入歳出差引残額 ( 歳 計 剰 余 金 )	5,612,351,595	4,546,815,784	1,065,535,811	23.43
5	継続費遞次繰越額	0	0	0	—
翌年度 へ繰り 越すべ き財源	繰越明許費繰越額	61,471,000	84,022,000	△22,551,000	△26.84
	事故繰越し繰越額	0	80,887,237	△80,887,237	皆減
	計	61,471,000	164,909,237	△103,438,237	△62.72
6	実質収支額 (4 - 5)	5,550,880,595	4,381,906,547	1,168,974,048	26.68

第5 特別会計歳入の状況

1 歳入決算額

予算現額 1,955億5,229万5,237円に対して、

調定額は 1,986億5,267万9,162円、

収入済額は 1,981億9,402万1,244円になりました。

調定額に対する収入率は99.77パーセントとなっています。

収入済額は、前年度に比較して、139億6,764万3,560円、率にして6.58パーセント減少しています。

2 特別会計の収入済額の概要

収入済額的主要なものについて、前年度との比較増減の主な内容は、次のとおりです。

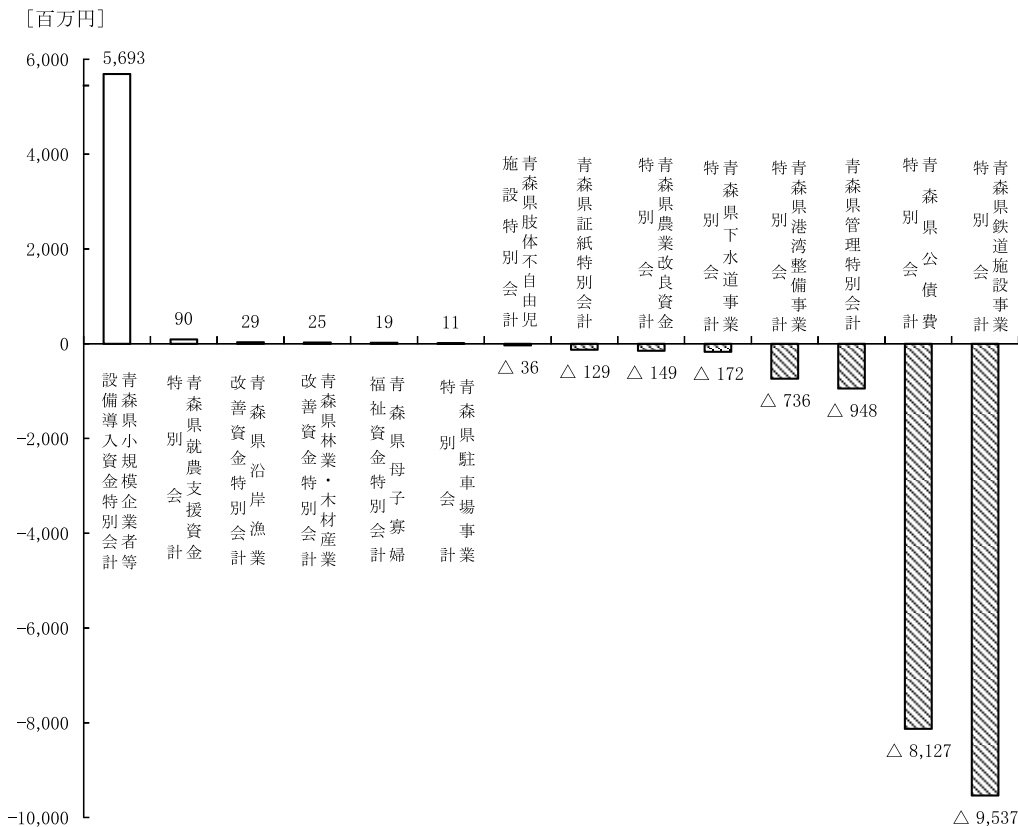
青森県小規模企業者等設備導入資金特別会計の歳入決算額は、101億9,304万3,892円で、前年度に比較して、56億9,300万4,058円、126.51%増加しています。

青森県鉄道施設事業特別会計の歳入決算額は、59億1,173万9,573円となり、前年度に比較して、95億3,690万1,055円、61.73パーセント減少しています。

青森県公債費特別会計の歳入決算額は、1,696億788万7,219円で、前年度に比較して、81億2,708万779円、4.57%減少しています。

(図8)

【特別会計歳入の対前年度比増減額】



(第5表)

## 平成23年度特別会計歳入の対前年度比増減額

区 分	平成23年度		平成22年度		前年度比	
	歳入決算額 (A)	構成比	歳入決算額 (B)	構成比	増減額 (A) - (B) (C)	増減率 (C) (B)
1 青森県公債費特別会計	169,607,887,219 <sup>円</sup>	85.58 <sup>%</sup>	177,734,967,998 <sup>円</sup>	83.77 <sup>%</sup>	△8,127,080,779 <sup>円</sup>	△4.57 <sup>%</sup>
2 青森県肢体不自由児施設特別会計	2,134,381,422	1.08	2,170,647,226	1.02	△36,265,804	△1.67
3 青森県港湾整備事業特別会計	2,620,547,295	1.32	3,356,206,648	1.58	△735,659,353	△21.92
4 青森県証紙特別会計	2,649,103,574	1.34	2,778,084,773	1.31	△128,981,199	△4.64
5 青森県管理特別会計	237,485,321	0.12	1,185,834,766	0.56	△948,349,445	△79.97
6 青森県下水道事業特別会計	3,354,975,634	1.69	3,526,717,522	1.66	△171,741,888	△4.87
7 青森県駐車場事業特別会計	363,557,340	0.18	352,577,992	0.17	10,979,348	3.11
8 青森県鉄道施設事業特別会計	5,911,739,573	2.98	15,448,640,628	7.28	△9,536,901,055	△61.73
9 青森県就農支援資金特別会計	90,477,426	0.05	—	—	90,477,426	皆増
10 青森県母子寡婦福祉資金特別会計	463,173,318	0.23	444,615,298	0.21	18,558,020	4.17
11 青森県小規模企業者等設備導入資金特別会計	10,193,043,892	5.14	4,500,039,834	2.12	5,693,004,058	126.51
12 青森県林業・木材産業改善資金特別会計	339,678,152	0.17	314,996,462	0.15	24,681,690	7.84
13 青森県沿岸漁業改善資金特別会計	227,971,078	0.12	199,126,651	0.09	28,844,427	14.49
青森県農業改良資金特別会計	—	—	149,209,006	0.07	△149,209,006	皆減
合 計	198,194,021,244	100.00	212,161,664,804	100.00	△13,967,643,560	△6.58

構成比は、個々に端数処理しているため、合計が100%とならない場合がある。

## 3 収入未済額

収入未済額は、4億4,503万3,305円で、前年度に比較して、2億2,571万8,551円、率にして33.65パーセント減少しています。

収入未済額の主なものとしては、青森県母子寡婦福祉資金特別会計の2億4,832万7,494円（前年度比1,038万9,441円増）があります。

## 4 不納欠損額

不納欠損額は、1,362万4,613円で、前年度に比較して、1,318万1,381円、率にして2,973.92パーセント増加しています。

不納欠損額の主なものとしては、青森県林業・木材産業改善資金特別会計の1,263万1,727円があります。



(第6表)

## 平成23年度特別会計歳出の対前年度比増減額

区 分	平成23年度		平成22年度		前年度比	
	歳出決算額 (A)	構成比	歳出決算額 (B)	構成比	増減額 (A) - (B) (C)	増減率 (C) (B)
1 青森県公債費特別会計	169,607,887,219 <sup>円</sup>	88.07 <sup>%</sup>	177,734,967,998 <sup>円</sup>	85.61 <sup>%</sup>	△8,127,080,779 <sup>円</sup>	△4.57 <sup>%</sup>
2 青森県肢体不自由児施設特別会計	2,115,326,151	1.10	2,151,134,200	1.04	△35,808,049	△1.66
3 青森県港湾整備事業特別会計	2,538,879,230	1.32	3,269,343,101	1.57	△730,463,871	△22.34
4 青森県証紙特別会計	2,539,515,244	1.32	2,678,978,650	1.29	△139,463,406	△5.21
5 青森県管理特別会計	198,455,640	0.10	1,161,363,206	0.56	△962,907,566	△82.91
6 青森県下水道事業特別会計	3,228,147,160	1.68	3,374,464,967	1.63	△146,317,807	△4.34
7 青森県駐車場事業特別会計	326,430,644	0.17	329,649,344	0.16	△3,218,700	△0.98
8 青森県鉄道施設事業特別会計	5,526,534,467	2.87	15,152,440,333	7.30	△9,625,905,866	△63.53
9 青森県就農支援資金特別会計	33,956,000	0.02	—	—	33,956,000	皆増
10 青森県母子寡婦福祉資金特別会計	340,607,262	0.18	370,832,296	0.18	△30,225,034	△8.15
11 青森県小規模企業者等設備導入資金特別会計	5,995,632,221	3.11	1,188,623,198	0.57	4,807,009,023	404.42
12 青森県林業・木材産業改善資金特別会計	13,412,340	0.01	1,551,176	0.00	11,861,164	764.66
13 青森県沿岸漁業改善資金特別会計	116,886,071	0.06	69,791,519	0.03	47,094,552	67.48
青森県農業改良資金特別会計	—	—	131,709,032	0.06	△131,709,032	皆減
合 計	192,581,669,649	100.00	207,614,849,020	100.00	△15,033,179,371	△7.24

構成比は、個々に端数処理しているため、合計が100%とならない場合がある。



(第7表)

平成23年度一般会計歳入決算状況

区 分	平 成 23 年 度				平 成 22 年 度				収入済額の比較増減額 (A) - (B)		収入済額の前年度比増減率		収入済額の構成比	
	予算現額	調定額	収入済額 (A)	不納欠損額	収入未済額	収入率		収入済額 (B)	対入率		23年度	22年度	23年度	22年度
						対予算	対調定		対予算	対調定				
1 県 税	117,948,751,000	121,404,204,573	117,768,175,782	238,397,708	3,397,631,083	% 100.36	¥ 3,397,631,083	% 97.01	% 100.80	△4.93	△1.16	15.07	16.85	
2 地方消費税込清算	26,490,649,000	26,490,649,565	26,490,649,565	0	0	100.00	26,733,705,003	100.00	100.00	△0.91	△0.14	3.39	3.64	
3 地方譲与税	19,052,830,000	19,052,830,351	19,052,830,351	0	0	100.00	18,553,193,060	100.00	100.00	2.69	80.45	2.44	2.52	
4 地方特例交付金	1,172,605,000	1,172,605,000	1,172,605,000	0	0	100.00	1,568,755,000	100.00	100.00	△25.25	35.11	0.15	0.21	
5 地方交付税	250,279,966,000	250,279,966,000	250,279,966,000	0	0	100.00	220,266,564,000	100.00	100.00	13.63	5.09	32.02	29.96	
6 交通安全対策特別交付金	465,154,000	465,154,000	465,154,000	0	0	100.00	482,796,000	100.00	100.00	△17,642,000	△3.65	0.06	0.07	
7 分担金及び負担金	4,767,456,736	4,792,124,031	4,750,388,747	5,773,938	35,961,346	99.64	5,380,352,023	99.75	99.16	△11.71	△13.01	0.61	0.73	
8 使用料及び手数料	5,334,838,000	5,625,716,772	5,387,012,076	342,747	238,361,949	100.98	5,785,989,990	99.98	96.39	△6.90	△37.01	0.69	0.79	
9 国庫支出金	163,402,042,640	137,743,488,559	137,743,488,559	0	0	84.30	121,987,604,633	84.60	100.00	12.92	△26.14	17.62	16.59	
10 財産収入	1,497,862,000	1,502,162,639	1,501,338,615	0	824,024	100.23	2,763,001,252	101.91	99.96	△45.76	42.94	0.19	0.38	
11 寄附金	293,830,000	296,867,814	296,867,814	0	0	101.03	420,775,046	103.92	100.00	△29.45	888.73	0.04	0.06	
12 繰入金	35,055,785,000	33,925,317,891	33,925,317,891	0	0	96.78	27,412,639,686	97.41	100.00	23.76	34.85	4.34	3.73	
13 繰越金	10,154,996,576	10,154,997,651	10,154,997,651	0	0	100.00	4,379,669,594	100.00	100.00	131.87	22.10	1.30	0.60	
14 諸収入	79,716,542,117	111,240,785,060	79,434,737,193	42,883,797	31,763,162,070	99.65	66,374,718,888	99.09	72.59	19.68	23.61	10.16	9.03	
15 県債	114,257,400,000	93,304,266,666	93,304,266,666	0	0	81.66	109,155,700,000	84.52	100.00	△14.52	△4.36	11.94	14.85	
合 計	829,290,708,069	817,451,134,572	781,727,795,910	287,398,190	35,435,940,472	94.26	735,143,494,283	94.53	96.19	6.34	△1.70	100.00	100.00	

構成比は、個々に端数処理しているため、合計が100%とならない場合がある。

(第8表) 平成23年度一般会計歳出決算状況

区分	平成23年度				平成22年度		支出済額の増減率 23年度 %	支出済額の増減率 22年度 %	支出済額の増減率 23年度 %	支出済額の増減率 22年度 %	
	予算現額	支出済額 (A)	翌年度繰越額	不用額	執行率	支出済額 (B)					執行率
	円	円	円	円	%	円					%
1 議会費	1,384,401,000	1,368,839,107	0	15,561,893	98.88	1,128,200,051	98.48	21.33	△6.74	0.18	0.16
2 総務費	58,807,961,424	52,452,420,423	4,926,493,837	1,429,047,164	89.19	41,497,333,350	96.39	26.40	△1.28	6.85	5.73
3 民生費	92,288,564,295	89,108,203,001	2,025,225,000	1,155,136,294	96.55	88,987,595,730	97.88	0.14	△8.30	11.64	12.30
4 環境保健費	45,452,877,772	41,614,160,485	2,159,312,124	1,679,405,163	91.55	28,546,872,504	90.13	45.77	△18.81	5.44	3.94
5 労働費	17,200,318,000	16,365,995,526	0	834,322,474	95.15	9,838,144,648	94.97	66.35	△18.14	2.14	1.36
6 農林水産業費	85,379,009,782	66,687,630,875	16,281,354,374	2,410,024,533	78.11	63,107,602,039	84.10	5.67	△9.05	8.71	8.72
7 商工費	89,630,215,200	87,346,759,573	1,573,960,000	709,495,627	97.45	73,856,860,990	99.01	18.26	45.48	11.41	10.20
8 土木費	97,884,551,481	77,410,005,565	19,901,928,683	572,617,233	79.08	83,529,890,826	73.47	△7.33	△20.79	10.11	11.54
9 警察費	31,675,429,001	31,303,777,717	72,225,000	299,426,284	98.83	31,386,687,881	98.36	△0.26	△2.47	4.09	4.34
10 教育費	147,159,313,460	146,199,663,654	278,161,850	681,487,956	99.35	150,313,767,929	98.45	△2.74	0.28	19.10	20.77
11 災害復旧費	13,281,505,654	6,744,404,728	6,370,660,409	166,440,517	50.78	871,065,875	68.99	674.27	112.81	0.88	0.12
12 公債費	120,846,385,000	120,609,729,542	0	236,655,458	99.80	121,890,981,399	99.48	△1.05	3.78	15.76	16.84
13 諸支出名	28,198,658,000	28,182,833,489	0	15,824,511	99.94	28,779,788,872	99.98	△2.07	△3.71	3.68	3.98
14 予備費	101,518,000	0	0	101,518,000	0.00	0	0.00	—	—	0.00	0.00
合計	829,290,708,069	765,394,423,685	53,689,321,277	10,306,963,107	92.30	723,734,792,094	93.07	5.76	△2.68	100.00	100.00

構成比は、個々に端数処理しているため、合計が100%とならない場合がある。

(第9表)

平成23年度特別会計歳入決算状況

区分	平成23年度				平成22年度				収入済額の比較増減額		収入済額の前年度比増減率		収入済額の構成		
	予算現額	調定額	収入済額(A)	不納欠損額	収入未済額	収入率		収入済額(B)	対予算	対調定	(A)-(B)	23年度	22年度	23年度	22年度
						%	%								
1 青森県公債費特別会計	169,642,602,000	169,607,887,219	169,607,887,219	0	0	99.98	100.00	177,734,967,998	99.92	100.00	△8,127,080,779	△4.57	85.58	83.77	
2 青森県施設体不自由児施設特別会計	2,133,428,387	2,139,200,039	2,134,381,422	0	4,818,617	100.04	99.77	2,170,647,226	100.36	99.76	△36,285,804	△1.67	1.08	1.02	
3 青森県港湾整備事業特別会計	3,345,088,300	2,621,846,429	2,620,547,295	992,886	306,248	78.34	99.95	3,356,206,648	97.76	99.96	△735,659,353	△21.92	1.32	1.58	
4 青森県証紙特別会計	2,737,965,000	2,649,103,574	2,649,103,574	0	0	96.75	100.00	2,778,084,773	96.56	100.00	△128,981,199	△4.64	1.34	1.31	
5 青森県管理特別会計	203,747,000	237,485,321	237,485,321	0	0	116.56	100.00	1,185,834,766	87.83	100.00	△948,349,445	△79.97	0.12	0.56	
6 青森県下水道事業特別会計	3,917,895,550	3,385,583,460	3,354,975,634	0	30,607,826	85.63	99.10	3,526,717,522	94.85	99.28	△171,741,888	△4.87	1.69	1.66	
7 青森県駐車場事業特別会計	355,957,000	363,827,043	363,557,340	0	269,703	102.14	99.93	352,577,992	101.29	99.92	10,979,348	3.11	0.18	0.17	
8 青森県鉄道施設事業特別会計	6,261,581,000	5,911,739,573	5,911,739,573	0	0	94.41	100.00	15,448,640,628	97.58	100.00	△9,536,901,055	△61.73	2.98	7.28	
9 青森県就農支援資金特別会計	90,472,000	90,477,426	90,477,426	0	0	100.01	100.00	—	—	—	90,477,426	皆増	0.05	—	
10 青森県母子高齢者福祉資金特別会計	411,216,000	711,500,812	463,173,318	0	248,327,494	112.64	65.10	444,615,298	110.74	65.10	18,558,020	4.17	0.23	0.21	
11 青森県小規模木材産業及び企業等設備導入資金特別会計	5,995,946,000	10,208,279,669	10,193,043,892	0	15,235,777	170.00	99.85	4,500,039,834	378.39	99.65	5,693,004,058	126.51	5.14	2.12	
12 青森県林業・木材産業改善資金特別会計	324,042,000	495,672,035	339,678,152	12,631,727	143,362,156	104.83	68.53	314,996,462	104.33	65.94	24,681,690	7.84	0.17	0.15	
13 青森県沿岸漁業改善資金特別会計	132,355,000	230,076,562	227,971,078	0	2,105,484	172.24	99.08	199,126,651	150.45	99.86	28,844,427	14.49	0.12	0.09	
青森県農業改良資金特別会計	—	—	—	—	—	—	—	149,209,006	100.64	40.22	△149,209,006	—	—	0.07	
合計	195,552,295,237	198,652,679,162	198,194,021,244	13,624,613	445,033,305	101.35	99.77	212,161,664,804	101.14	99.68	△13,967,643,560	△6.58	100.00	100.00	

構成比は、個々に端数処理しているため、合計が100%とまらない場合がある。

定価小口一枚二付十五田一銭  
 毎週月・水・金曜日発行  
 青森印刷株式会社  
 青森市第一問屋町一丁目番七号  
 (印刷所・販売人)  
 青森県青森市第一番一丁目番一號  
 青森市長官邸二丁目番一號  
 (発行所・発行人)

(第10表) 平成23年度特別会計歳出決算状況

区 分	平 成 23 年 度			平 成 22 年 度		支 出 済 額 の 比 較 増 減 額 ( A ) - ( B )	支 出 済 額 の 比 率		支 出 済 額 の 構 成 比		
	予 算 現 額	支 出 済 額 ( A )	翌年度繰越額	不 用 額	執 行 率		支 出 済 額 ( B )	執 行 率		支 出 済 額 の 前 年 増 減 率	
										23年度	22年度
1 青森県公債費特別会	円 169,642,602,000	円 169,607,887,219	円 0	円 34,714,781	% 99.98	円 177,734,967,998	% 99.92	% △4.57	% 2.93	% 88.07	% 85.61
2 青森県肢体不自由児童施設特別会	2,133,428,387	2,115,326,151	0	18,102,236	99.15	2,151,134,200	99.46	△1.66	△0.80	1.10	1.04
3 青森県港湾整備事業特別会	3,345,088,300	2,538,879,230	796,256,200	9,952,870	75.90	3,269,343,101	95.23	△22.34	6.64	1.32	1.57
4 青森県証紙特別会	2,737,965,000	2,539,515,244	0	198,449,756	92.75	2,678,978,650	93.12	△5.21	△1.25	1.32	1.29
5 青森県管理特別会	203,747,000	198,455,640	0	5,291,360	97.40	1,161,363,206	86.02	△82.91	9.43	0.10	0.56
6 青森県下水道事業特別会	3,917,895,550	3,228,147,160	668,652,000	21,096,390	82.39	3,374,464,967	90.76	△4.34	△17.57	1.68	1.63
7 青森県駐車場事業特別会	355,957,000	326,430,644	11,000,000	18,526,356	91.71	329,649,344	94.70	△0.98	△5.75	0.17	0.16
8 青森県鉄道施設事業特別会	6,261,581,000	5,526,534,467	220,666,000	514,380,533	88.26	15,152,440,333	95.71	△63.53	1,037.16	2.87	7.30
9 青森県就農支援資金特別会	90,472,000	33,956,000	0	56,516,000	37.53	—	—	皆増	—	0.02	—
10 青森県母子寡婦福祉特別会	411,216,000	340,607,262	0	70,608,738	82.83	370,832,296	92.36	△8.15	1.18	0.18	0.18
11 青森県小規模企業等設備導入資金特別会	5,995,946,000	5,995,632,221	0	313,779	99.99	1,188,623,198	99.95	404.42	△79.66	3.11	0.57
12 青森県林業・木材産別会	324,042,000	13,412,340	0	310,629,660	4.14	1,551,176	0.51	764.66	△99.57	0.01	0.00
13 青森県沿岸漁業改善特別会	132,355,000	116,886,071	0	15,468,929	88.31	69,791,519	52.73	67.48	△32.12	0.06	0.03
青森県農業改良資金特別会	—	—	—	—	—	131,709,032	88.83	—	156.66	—	0.06
合 計	195,552,295,237	192,581,669,649	1,696,574,200	1,274,051,388	98.48	207,614,849,020	98.97	△7.24	6.91	100.00	100.00

構成比は、個々に端数処理しているため、合計が100%とならない場合がある。