

# 青森県報

号外第九十号

平成二十五年  
十二月二十七日  
(金曜日)

## 目次

### 告 示

平成二十四年度青森県歳入歳出決算の要領…………… (会計管理課) …… 一

## 告 示

青森県告示第八百九十八号

平成二十五年十一月青森県議会第二百七十六回定例会の認定に関する議決を経た平成二十四年度青森県歳入歳出決算の要領を、地方自治法(昭和二十二年法律第六十七号)第二百三十三条第六項の規定により、次のとおり公表する。

平成二十五年十二月二十七日

青森県知事 三 村 申 吾

平成24年度青森県歳入歳出決算の要領

第1 一般会計決算の概要

1 一般会計決算状況

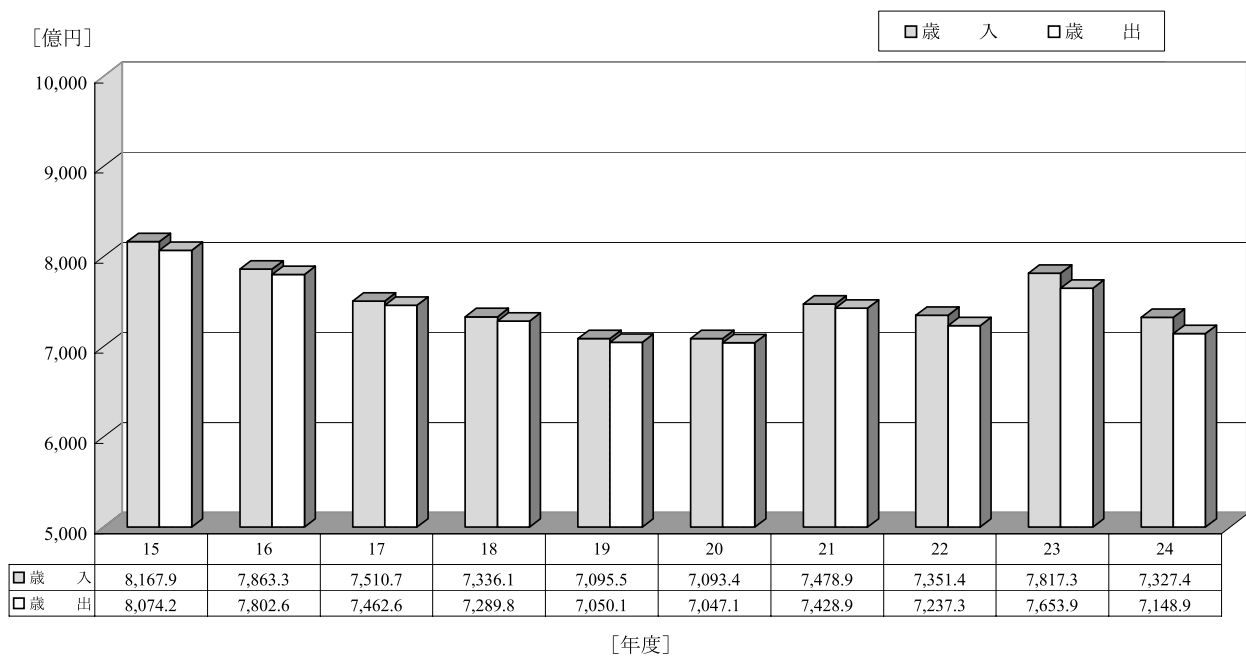
一般会計の予算現額は、7,858億9,905万9,277円で、前年度に比較して、433億9,164万8,792円、率にして5.23パーセント減少しています。

歳入決算額（総額）は、7,327億4,070万3,585円で、前年度に比較して、489億8,709万2,325円、率にして6.27パーセント減少しています。

歳出決算額（総額）は、7,148億9,079万2,417円で、前年度に比較して、505億363万1,268円、率にして6.60パーセント減少しています。

(図1)

一般会計決算規模の推移



## 2 一般会計歳入歳出収支の状況

歳入決算額（総額）から歳出決算額（総額）を差し引いた歳入歳出差引残額（歳計剰余金）は、178億4,991万1,168円となっています。

このうち翌年度へ繰り越すべき財源158億3,893万4,335円を差し引いた実質収支額は、20億1,097万6,833円で、前年度に比較して、4,243万7,750円、率にして2.07パーセント減少しています。

この実質収支額の2分の1以上に相当する10億548万9,000円は、地方自治法第233条の2の規定に基づいて青森県財政調整基金に積み立てられ、歳計剰余金の残額の168億4,442万2,168円は、平成25年度の一般会計の歳入に組み入れられました。

(第1表)

## 平成24年度一般会計決算状況

区 分		平成24年度 (A)	平成23年度 (B)	増 減 額 (A) - (B) (C)	増 減 率 (C) (B)
		円	円	円	%
1	予 算 現 額	785,899,059,277	829,290,708,069	△43,391,648,792	△5.23
2	歳 入 総 額	732,740,703,585	781,727,795,910	△48,987,092,325	△6.27
3	歳 出 総 額	714,890,792,417	765,394,423,685	△50,503,631,268	△6.60
4	歳入歳出差引残額 ( 歳 計 剰 余 金 )	17,849,911,168	16,333,372,225	1,516,538,943	9.28
5 翌年度 へ繰り 越すべ き財源	継続費逐次繰越額	648,676,680	577,000	648,099,680	112,322.30
	繰越明許費繰越額	14,616,521,868	14,242,489,242	374,032,626	2.63
	事故繰越し繰越額	573,735,787	36,891,400	536,844,387	1,455.20
	計	15,838,934,335	14,279,957,642	1,558,976,693	10.92
6	実質収支額 ( 4 - 5 )	2,010,976,833	2,053,414,583	△42,437,750	△2.07
7	実質収支額のうち 基金繰入額	1,005,489,000	1,026,708,000	△21,219,000	△2.07
8	翌年度の一般会計へ 組み入れる額 ( 4 - 7 )	16,844,422,168	15,306,664,225	1,537,757,943	10.05

第2 一般会計歳入の状況

1 歳入決算額

予算現額 7,858億9,905万9,277 円に対して、  
調定額は 7,746億4,444万7,506円、  
収入済額は 7,327億4,070万3,585円になりました。

調定額に対する収入率は94.59パーセントとなっています。

収入済額は、前年度に比較して、489億8,709万2,325円、率にして6.27パーセント減少しています。

2 収入済額の概要

収入済額的主要なものについて、前年度との比較増減の主な内容は、次のとおりです。

諸収入は、前年度に比較して、192億3,353万7,746円、率にして24.21パーセント減少しています。

[減少の主なもの 商工貸付金収入 前年度比127億7,355万611円減]

繰入金は、前年度に比較して、157億5,529万4,202円、率にして46.44パーセント減少しています。

[減少の主なもの 基金繰入金 前年度比157億7,729万57円減]

繰越金は、前年度に比較して、51億5,166万6,574円、率にして50.73パーセント増加しています。

[増加の主なもの 繰越金 前年度比51億5,166万6,574円増]


県税は、前年度に比較して、47億3,440万6,518円、率にして4.02パーセント増加しています。

[増加の主なもの 核燃料物質等取扱税 前年度比14億2,708万6,500円増]

(図2)

[百万円]

【一般会計歳入の対前年度比増減額】



## (第2表)

## 平成24年度一般会計歳入の対前年度比増減額

区 分	平成24年度		平成23年度		前年度比	
	歳入決算額 (A)	構成比	歳入決算額 (B)	構成比	増減額 (A) - (B) (C)	増減率 (C) (B)
1 県 税	122,502,582,300 <sup>円</sup>	16.72 <sup>%</sup>	117,768,175,782 <sup>円</sup>	15.07 <sup>%</sup>	4,734,406,518 <sup>円</sup>	4.02 <sup>%</sup>
2 地 方 消 費 税 金	26,399,274,086	3.60	26,490,649,565	3.39	△91,375,479	△0.34
3 地 方 譲 与 税	19,462,803,967	2.66	19,052,830,351	2.44	409,973,616	2.15
4 地 方 特 例 交 付 金	316,997,000	0.04	1,172,605,000	0.15	△855,608,000	△72.97
5 地 方 交 付 税	238,891,529,000	32.60	250,279,966,000	32.02	△11,388,437,000	△4.55
6 交 通 安 全 対 策 特 別 交 付 金	453,017,000	0.06	465,154,000	0.06	△12,137,000	△2.61
7 分 担 金 担 及 び 金	5,647,007,694	0.77	4,750,388,747	0.61	896,618,947	18.87
8 使 用 料 数 及 び 料	5,335,261,147	0.73	5,387,012,076	0.69	△51,750,929	△0.96
9 国 庫 支 出 金	122,941,569,406	16.78	137,743,488,559	17.62	△14,801,919,153	△10.75
10 財 産 収 入	2,551,564,319	0.35	1,501,338,615	0.19	1,050,225,704	69.95
11 寄 附 金	41,177,305	0.01	296,867,814	0.04	△255,690,509	△86.13
12 繰 入 金	18,170,023,689	2.48	33,925,317,891	4.34	△15,755,294,202	△46.44
13 繰 越 金	15,306,664,225	2.09	10,154,997,651	1.30	5,151,666,574	50.73
14 諸 収 入	60,201,199,447	8.22	79,434,737,193	10.16	△19,233,537,746	△24.21
15 県 債	94,520,033,000	12.90	93,304,266,666	11.94	1,215,766,334	1.30
合 計	732,740,703,585	100.00	781,727,795,910	100.00	△48,987,092,325	△6.27

構成比は、個々に端数処理しているため、合計が100%とならない場合がある。

## 3 収入未済額

収入未済額は、413億3,696万1,592円で、前年度に比較して、59億102万1,120円、率にして16.65パーセント増加しています。

収入未済額の主なものとしては、県税の31億2,300万7,131円（前年度比2億7,462万3,952円減）、諸収入の県境不法投棄産業廃棄物処理の行政代執行分の358億3,305万9,774円（前年度比47億9,466万8,828円増）があります。

## 4 不納欠損額

不納欠損額は、5億6,678万2,329円で、前年度に比較して、2億7,938万4,139円、率にして97.21パーセント増加しています。

不納欠損額の主なものとしては、県税の4億1,472万3,401円で、不納欠損額の73.17パーセントを占めています。

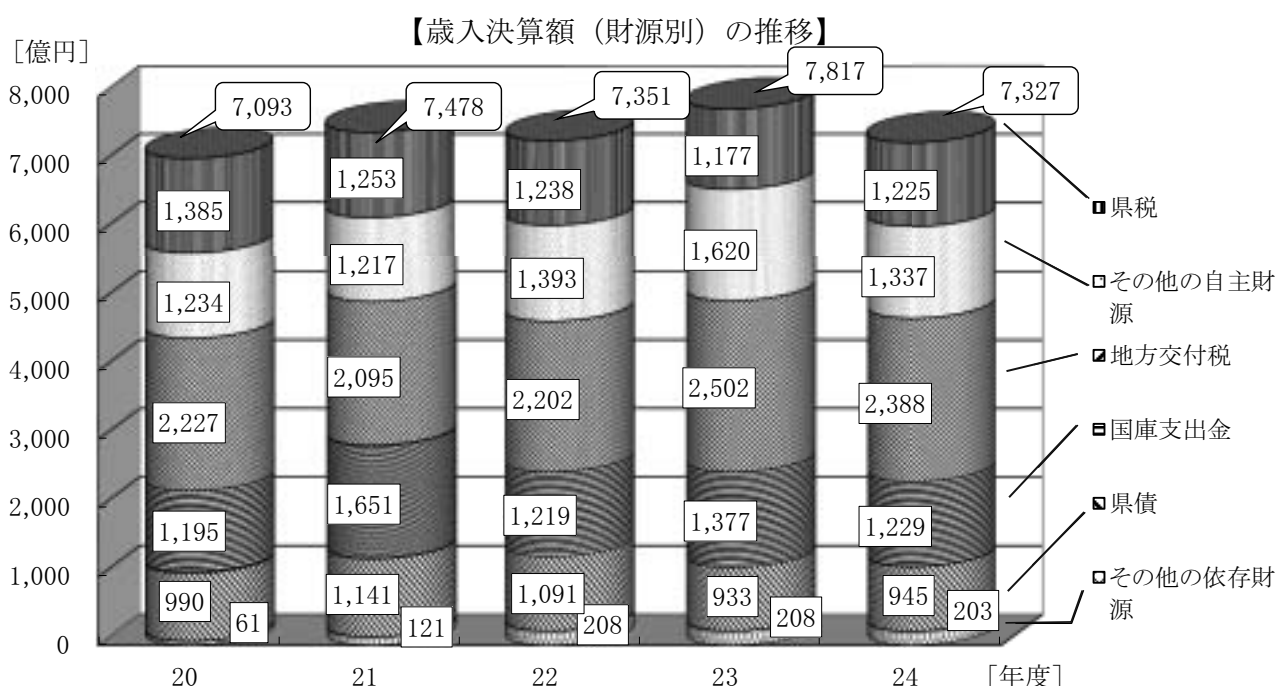
5 歳入決算額の構成比

歳入決算額（財源別）の構成比は、地方交付税が2,388億9,152万9,000円で32.60パーセントと最も高く、国庫支出金が1,229億4,156万9,406円で16.78パーセント、県税が1,225億258万2,300円で16.72パーセント、県債が945億2,003万3,000円で12.90パーセントの順となっています。上位4科目の構成は20年度から23年度までと同じで、昨年度と同じ順位です。

県が自主的に徴収または収納できる財源である県税等の自主財源は、2,561億5,475万4,212円、構成比34.96パーセントとなっており、自主財源の比率は、前年度に比較して、0.82ポイント減少しています。

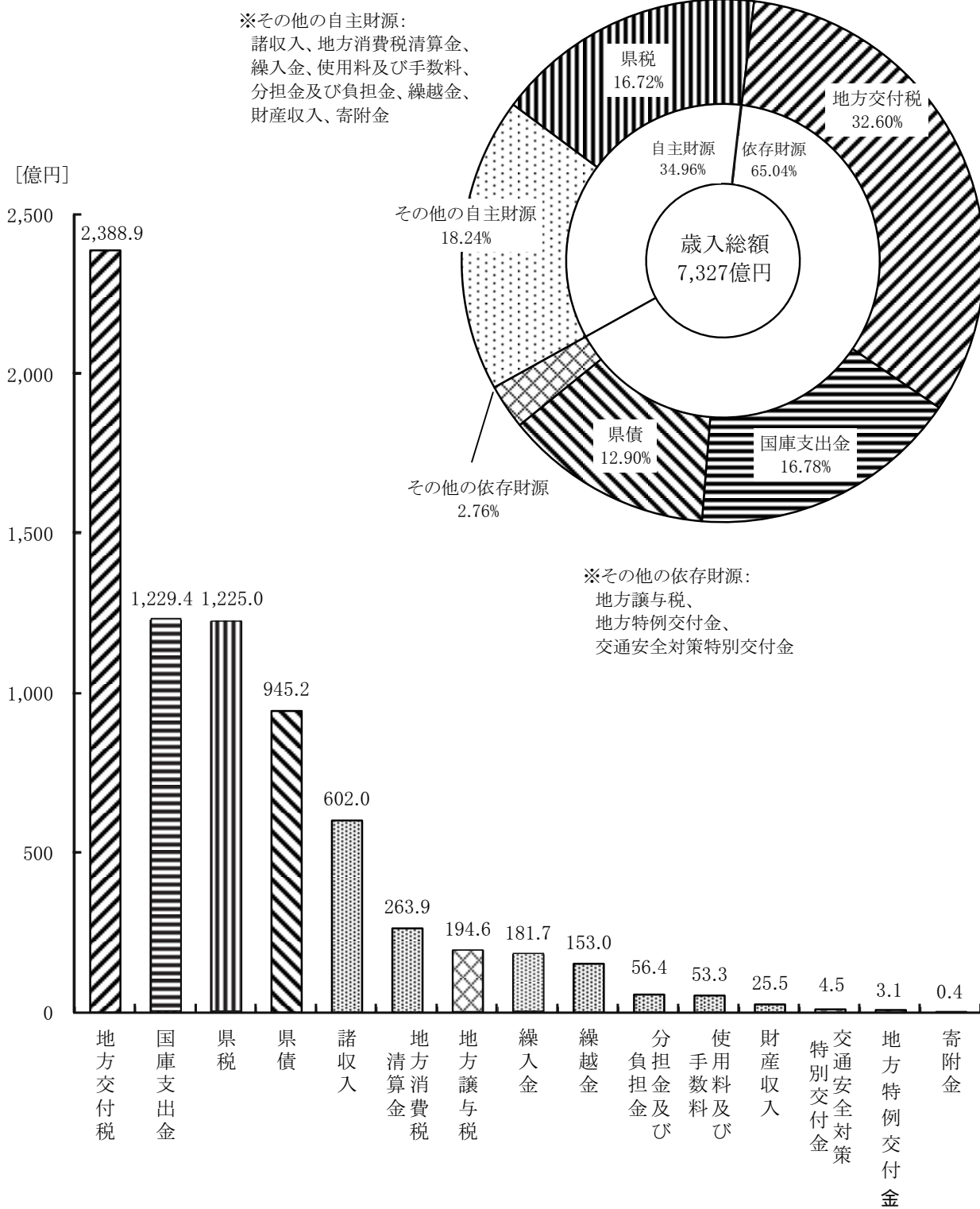
国から一定の基準等により交付されたり、割り当てられたりする財源である地方交付税、国庫支出金等の依存財源は、4,765億8,594万9,373円、構成比65.04パーセントとなっており、依存財源の比率は、前年度に比較して、0.82ポイント増加しています。

(図3)



(図4)

【一般会計歳入の構成比】



第3 一般会計歳出の状況

1 歳出決算額

予算現額 7,858億9,905万9,277円に対して、

支出済額は 7,148億9,079万2,417円、

翌年度繰越額は 638億8,321万4,311円になりました。

予算現額に対する執行率は、90.96パーセントとなっています。

支出済額は、前年度に比較して、505億363万1,268円、率にして6.60パーセント減少しています。

2 支出済額の概要

支出済額的主要なものについて、前年度と比較した主な増減内容は、次のとおりです。

災害復旧費は、前年度に比較して73億3,065万101円、率にして108.69パーセント増加しています。

[増加の主なもの 災害国直轄事業負担金 前年度比66億4,353万5,042円増]

公債費は、前年度に比較して38億5,080万15円、率にして3.19パーセント増加しています。

[増加の主なもの 公債費特別会計繰出金 前年度比38億5,739万2,246円増]

民生費は、前年度に比較して32億7,377万1,369円、率にして3.67パーセント増加しています。

[増加の主なもの 国民健康保険費 前年度比15億9,132万6,963円増]

商工費は、前年度に比較して176億3,985万6,427円、率にして20.20パーセント減少しています。

[減少の主なもの 中小企業振興費 前年度比182億1,178万7,466円減]

環境保健費は、前年度に比較して160億4,355万2,048円、率にして38.55パーセント減少しています。

[減少の主なもの 環境政策総務費 前年度比87億6,808万1,432円減]

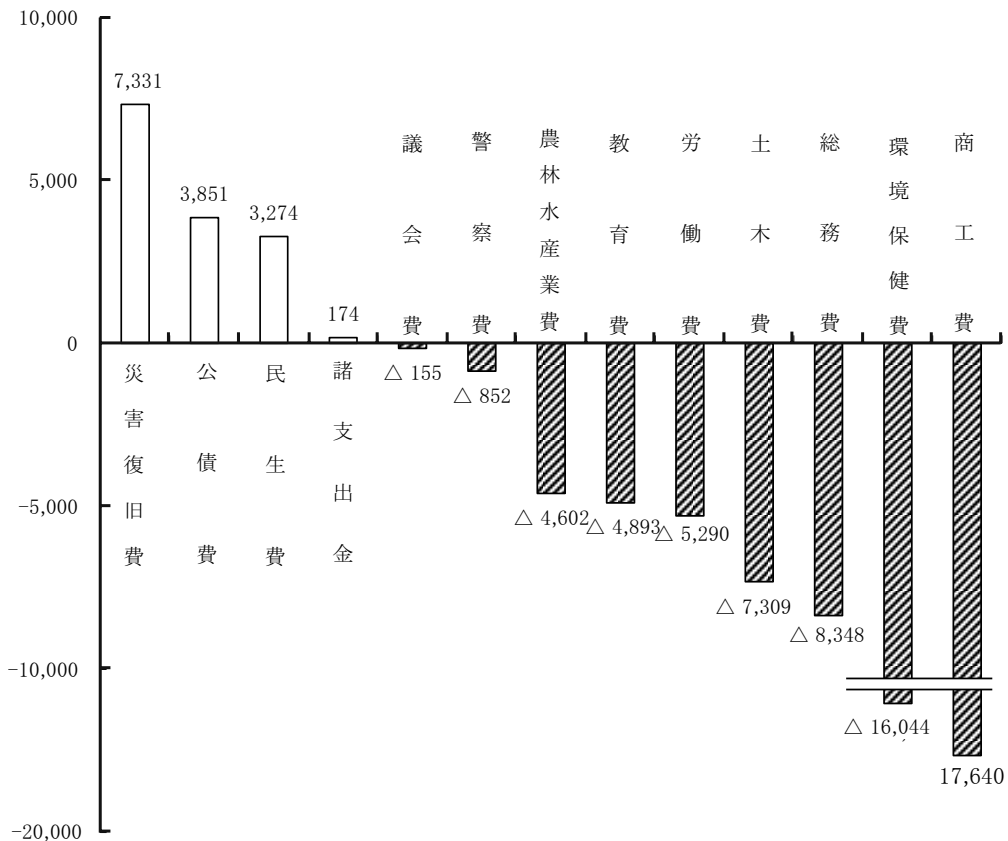
総務費は、前年度に比較して83億4,845万4,927円、率にして 15.92パーセント減少しています。

[減少の主なもの 防災総務費 前年度比149億1,880万6,790円減]

(図5)

[百万円]

【一般会計歳出の対前年度比増減額】





(第3表)

## 平成24年度一般会計歳出の対前年度比増減額

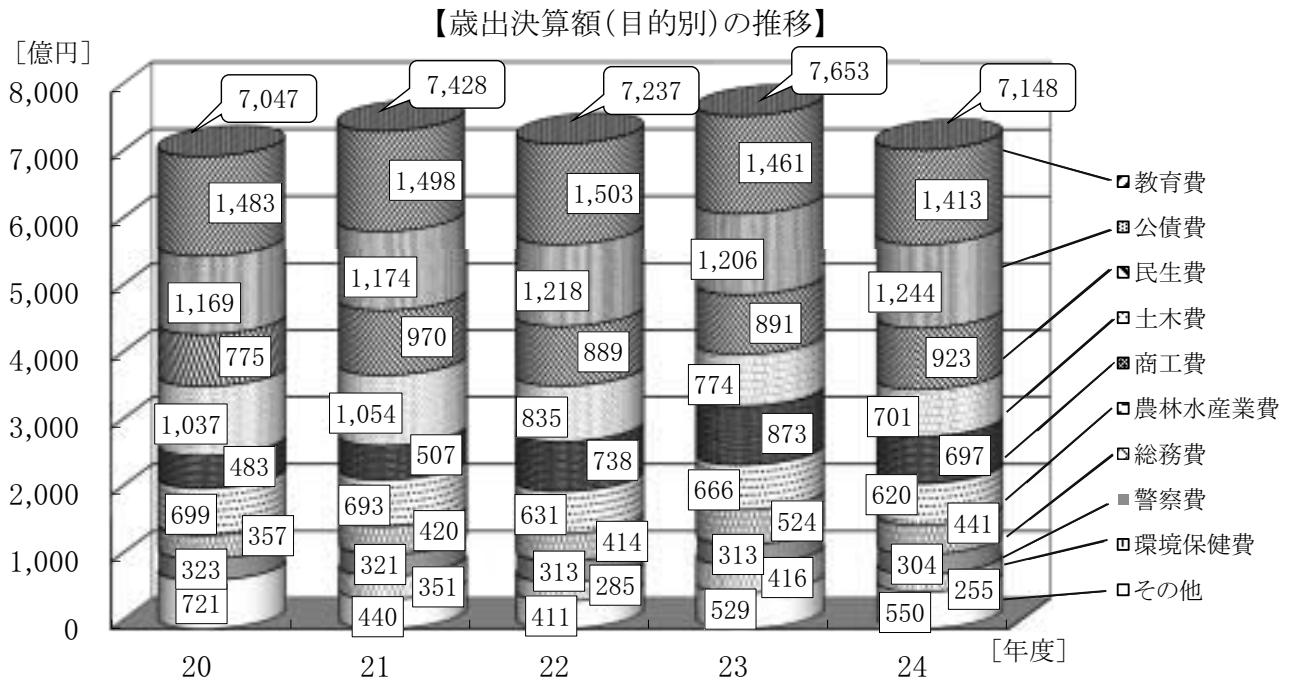
区 分	平成24年度		平成23年度		前年度比	
	歳出決算額 (A)	構成比	歳出決算額 (B)	構成比	増減額 (A) - (B) (C)	増減率 (C) (B)
1 議 会 費	1,213,643,257 <sup>円</sup>	0.17 <sup>%</sup>	1,368,839,107 <sup>円</sup>	0.18 <sup>%</sup>	△155,195,850 <sup>円</sup>	△11.34 <sup>%</sup>
2 総 務 費	44,103,965,496	6.17	52,452,420,423	6.85	△8,348,454,927	△15.92
3 民 生 費	92,381,974,370	12.92	89,108,203,001	11.64	3,273,771,369	3.67
4 環 境 保 健 費	25,570,608,437	3.58	41,614,160,485	5.44	△16,043,552,048	△38.55
5 労 働 費	11,075,678,642	1.55	16,365,995,526	2.14	△5,290,316,884	△32.33
6 農 林 水 産 業 費	62,086,024,863	8.68	66,687,630,875	8.71	△4,601,606,012	△6.90
7 商 工 費	69,706,903,146	9.75	87,346,759,573	11.41	△17,639,856,427	△20.20
8 土 木 費	70,100,752,049	9.80	77,410,005,565	10.11	△7,309,253,516	△9.44
9 警 察 費	30,451,675,788	4.26	31,303,777,717	4.09	△852,101,929	△2.72
10 教 育 費	141,306,832,364	19.77	146,199,663,654	19.10	△4,892,831,290	△3.35
11 災 害 復 旧 費	14,075,054,829	1.97	6,744,404,728	0.88	7,330,650,101	108.69
12 公 債 費	124,460,529,557	17.41	120,609,729,542	15.76	3,850,800,015	3.19
13 諸 支 出 金	28,357,149,619	3.97	28,182,833,489	3.68	174,316,130	0.62
14 予 備 費	0	0.00	0	0.00	0	—
合 計	714,890,792,417	100.00	765,394,423,685	100.00	△50,503,631,268	△6.60

構成比は、個々に端数処理しているため、合計が100%とならない場合がある。

3 歳出決算額の構成比

歳出決算額（目的別）の構成比は、教育費が1,413億683万2,364円で19.77パーセントであり最も高く、次いで公債費が1,244億6,052万9,557円で17.41パーセント、民生費が923億8,197万4,370円で12.92パーセント、土木費が701億75万2,049円で9.80パーセント、商工費が697億690万3,146円で9.75パーセントの順となっています。上位2科目の順位は、平成16年度以降9年連続して同じです。

(図6)

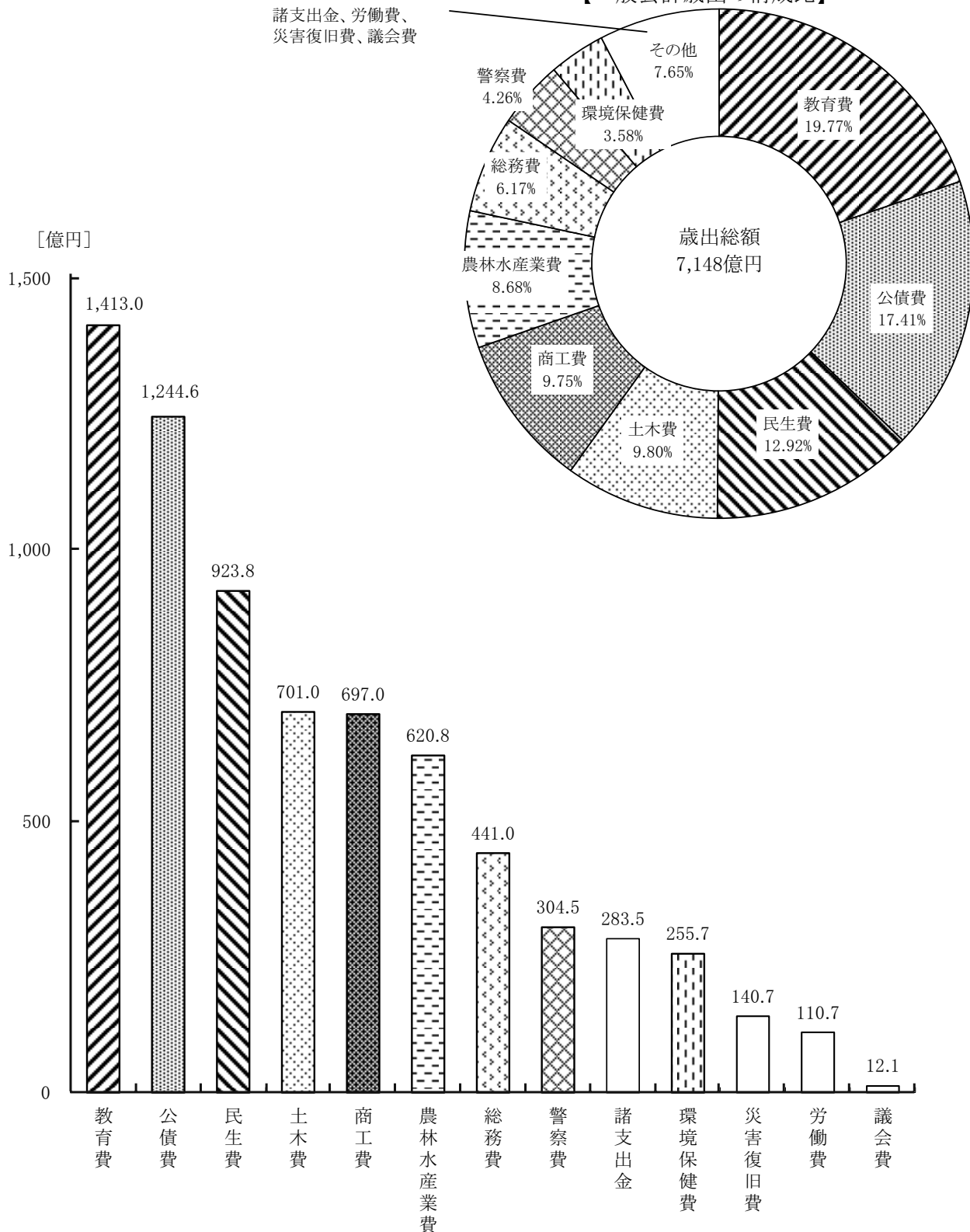


注:「環境保健費」・・・20年度以前は「その他」に含まれている。

( 図 7 )

※その他:  
諸支出金、労働費、  
災害復旧費、議会費

【一般会計歳出の構成比】



## 第4 特別会計決算の概要

## 1 特別会計決算状況

青森県公債費特別会計をはじめとする13の特別会計の合計額は以下のとおりです。

特別会計の予算現額は、1,843億6,053万2,200円で、前年度に比較して、111億9,176万3,037円、率にして、5.72パーセント減少しています。

歳入決算額（総額）は、1,881億3,079万6,763円で、前年度に比較して、100億6,322万4,481円、率にして、5.08パーセント減少しています。

歳出決算額（総額）は、1,822億3,308万356円で、前年度に比較して、103億4,858万9,293円、率にして、5.37パーセント減少しています。

## 2 特別会計歳入歳出収支の状況

歳入決算額（総額）から歳出決算額（総額）を差し引いた歳入歳出差引残額（歳計剰余金）は、58億9,771万6,407円となっています。

この歳計剰余金から翌年度へ繰り越すべき財源9,100万000円を差し引いた実質収支額は、58億671万6,407円で、前年度に比較して、2億5,583万5,812円、率にして4.61パーセント増加しています。

また、歳計剰余金は、各特別会計ごとに平成24年度の歳入に組み入れられました。

(第4表)

平 成 2 4 年 度 特 別 会 計 決 算 状 況

区 分		平成24年度 (A)	平成23年度 (B)	増 減 額 (A) - (B) (C)	増 減 率 (C) (B)
		円	円	円	%
1	予 算 現 額	184,360,532,200	195,552,295,237	△11,191,763,037	△5.72
2	歳 入 総 額	188,130,796,763	198,194,021,244	△10,063,224,481	△5.08
3	歳 出 総 額	182,233,080,356	192,581,669,649	△10,348,589,293	△5.37
4	歳入歳出差引残額 ( 歳 計 剰 余 金 )	5,897,716,407	5,612,351,595	285,364,812	5.08
5 翌年度 へ繰り 越すべ き財源	継続費遞次繰越額	0	0	0	—
	繰越明許費繰越額	91,000,000	61,471,000	29,529,000	48.04
	事故繰越し繰越額	0	0	0	—
	計	91,000,000	61,471,000	29,529,000	48.04
6	実質収支額 ( 4 - 5 )	5,806,716,407	5,550,880,595	255,835,812	4.61

第5 特別会計歳入の状況

1 歳入決算額

予算現額 1,843億6,053万2,200円に対して、  
調定額は 1,885億9,087万3,117円、  
収入済額は 1,881億3,079万6,763円になりました。

調定額に対する収入率は99.76パーセントとなっています。

収入済額は、前年度に比較して、100億6,322万4,481円、率にして5.08パーセント減少しています。

2 特別会計の収入済額の概要

収入済額的主要なものについて、前年度との比較増減の主な内容は、次のとおりです。

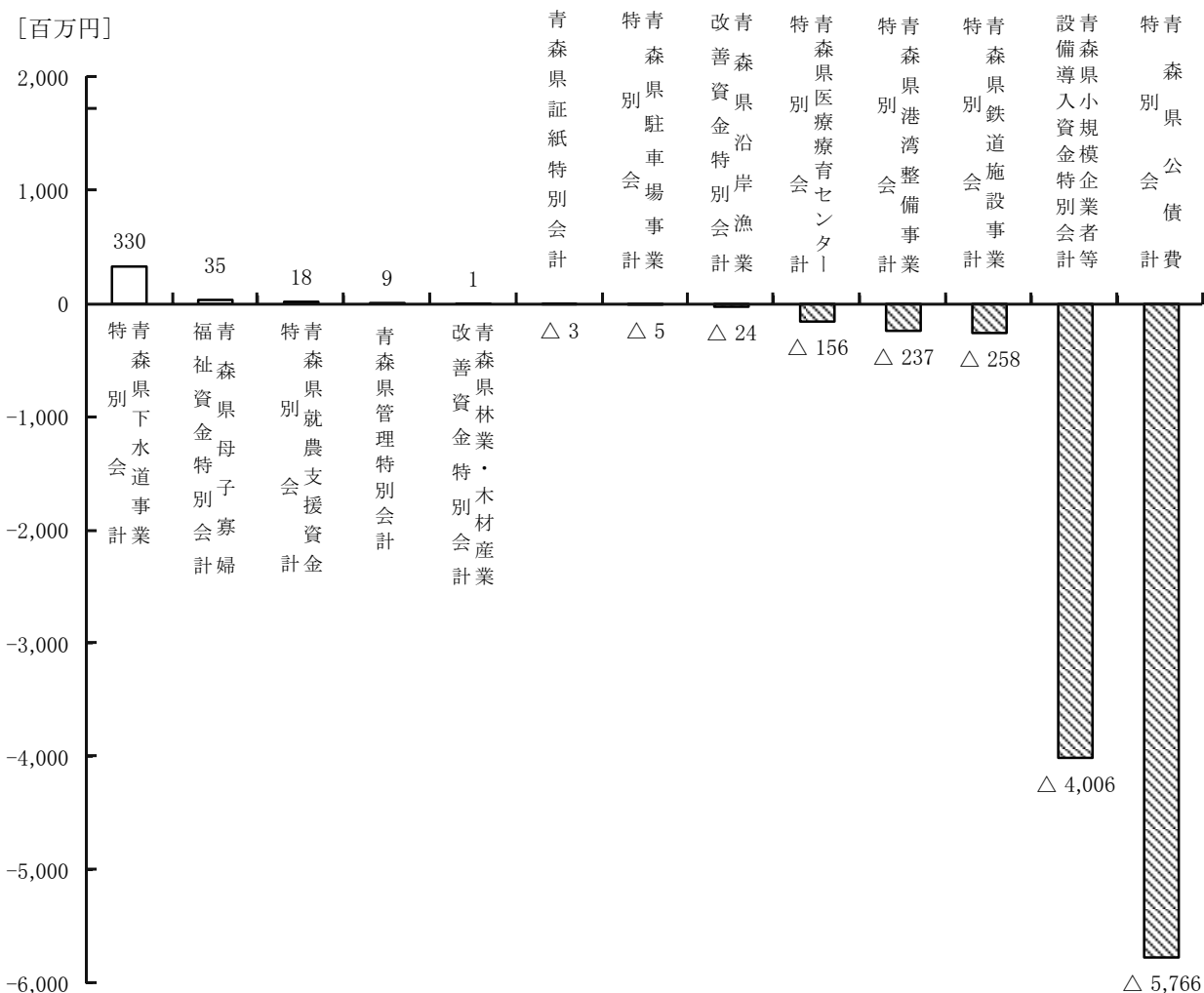
青森県下水道事業特別会計の歳入決算額は、36億8,537万3,127円となり、前年度に比較して、3億3,039万7,493円、9.85パーセント増加しています。

青森県公債費特別会計の歳入決算額は、1,638億4,157万9,465円で、前年度に比較して、57億6,630万7,754円、3.40パーセント減少しています。

青森県小規模企業者等設備導入資金特別会計の歳入決算額は、61億8,714万9,047円で、前年度に比較して、40億589万4,845円、39.30パーセント減少しています。

(図8)

【特別会計歳入の対前年度比増減額】



(第5表)

## 平成24年度特別会計歳入の対前年度比増減額

区 分	平成24年度		平成23年度		前年度比	
	歳入決算額 (A)	構成比	歳入決算額 (B)	構成比	増減額 (A) - (B) (C)	増減率 (C) (B)
1 青森県公債費特別会計	163,841,579,465 <sup>円</sup>	87.09 <sup>%</sup>	169,607,887,219 <sup>円</sup>	85.58 <sup>%</sup>	△5,766,307,754 <sup>円</sup>	△3.40 <sup>%</sup>
2 青森県医療療育センター特別会計	1,978,223,043	1.05	2,134,381,422	1.08	△156,158,379	△7.32
3 青森県港湾整備事業特別会計	2,383,177,137	1.27	2,620,547,295	1.32	△237,370,158	△9.06
4 青森県証紙特別会計	2,645,707,553	1.41	2,649,103,574	1.34	△3,396,021	△0.13
5 青森県管理特別会計	246,070,203	0.13	237,485,321	0.12	8,584,882	3.61
6 青森県下水道事業特別会計	3,685,373,127	1.96	3,354,975,634	1.69	330,397,493	9.85
7 青森県駐車場事業特別会計	358,548,784	0.19	363,557,340	0.18	△5,008,556	△1.38
8 青森県鉄道施設事業特別会計	5,654,054,124	3.00	5,911,739,573	2.98	△257,685,449	△4.36
9 青森県就農支援資金特別会計	108,009,056	0.06	90,477,426	0.05	17,531,630	19.38
10 青森県母子寡婦福祉資金特別会計	497,860,965	0.26	463,173,318	0.23	34,687,647	7.49
11 青森県小規模企業者等設備導入資金特別会計	6,187,149,047	3.29	10,193,043,892	5.14	△4,005,894,845	△39.30
12 青森県林業・木材産業改善資金特別会計	340,967,289	0.18	339,678,152	0.17	1,289,137	0.38
13 青森県沿岸漁業改善資金特別会計	204,076,970	0.11	227,971,078	0.12	△23,894,108	△10.48
合 計	188,130,796,763	100.00	198,194,021,244	100.00	△10,063,224,481	△5.08

構成比は、個々に端数処理しているため、合計が100%とならない場合がある。

## 3 収入未済額

収入未済額は、4億5,849万3,634円で、前年度に比較して、1,346万329円、率にして3.02パーセント増加しています。

収入未済額の主なものとしては、青森県母子寡婦福祉資金特別会計の2億5,801万2,184円（前年度比968万4,690円増）があります。

## 4 不納欠損額

不納欠損額は、158万2,720円で、前年度に比較して、1,204万1,893円、率にして88.38パーセント減少しています。

不納欠損額の主なものとしては、青森県母子寡婦福祉資金特別会計の115万7,755円があります。

第6 特別会計歳出の状況

1 歳出決算額

予算現額 1,843億6,053万2,200円に対して、

支出済額は 1,822億3,308万356円、

翌年度繰越額は 8億4,795万3,000円になりました。

予算現額に対する執行率は、98.85パーセントとなっています。

支出済額は、前年度に比較して、103億4,858万9,293円、率にして5.37パーセント減少しています。

2 特別会計の支出済額の概要

支出済額の主なものについて、前年度との比較した主な増減は、次のとおりです。

青森県下水道事業特別会計の歳出決算額は、35億5,916万1,572円で、前年度に比較して、3億3,101万4,412円、率にして10.25パーセント増加しています。

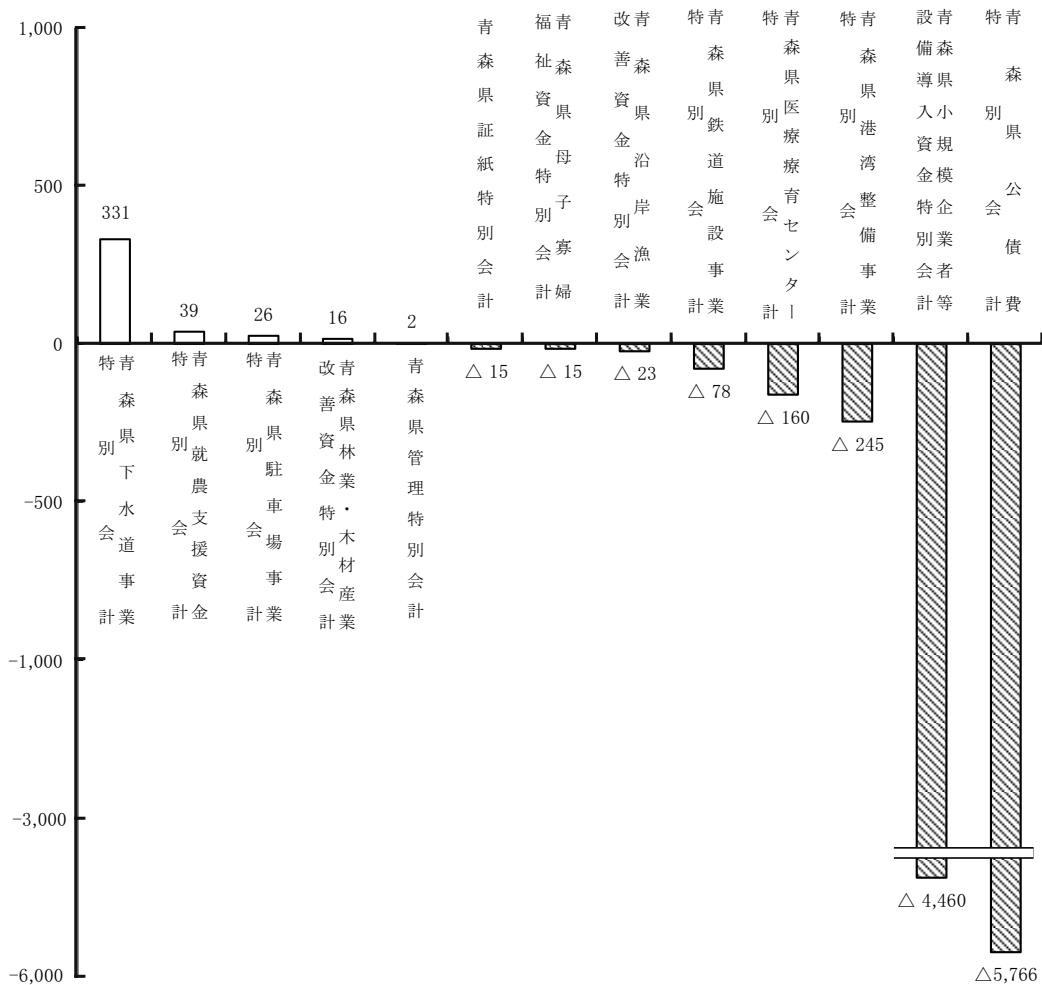
青森県公債費特別会計の歳出決算額は、1,638億4,157万9,465円で、前年度に比較して、57億6,630万7,754円、3.40パーセント減少しています。

青森県小規模企業者等設備導入資金特別会計の歳出決算額は、15億3,587万7,901円となり、前年度に比較して、44億5,975万4,320円、率にして74.38パーセント減少しています。

(図9)

【特別会計歳出の対前年度比増減額】

[百万円]



(第6表)

## 平成24年度特別会計歳出の対前年度比増減額

区 分	平成24年度		平成23年度		前年度比	
	歳出決算額 (A)	構成比	歳出決算額 (B)	構成比	増減額 (A) - (B) (C)	増減率 (C) (B)
1 青森県公債費特別会計	163,841,579,465 <sup>円</sup>	89.91 <sup>%</sup>	169,607,887,219 <sup>円</sup>	88.07 <sup>%</sup>	△5,766,307,754 <sup>円</sup>	△3.40 <sup>%</sup>
2 青森県医療療育センター特別会計	1,955,722,921	1.07	2,115,326,151	1.10	△159,603,230	△7.55
3 青森県港湾整備事業特別会計	2,293,561,632	1.26	2,538,879,230	1.32	△245,317,598	△9.66
4 青森県証紙特別会計	2,524,585,480	1.39	2,539,515,244	1.32	△14,929,764	△0.59
5 青森県管理特別会計	200,413,354	0.11	198,455,640	0.10	1,957,714	0.99
6 青森県下水道事業特別会計	3,559,161,572	1.95	3,228,147,160	1.68	331,014,412	10.25
7 青森県駐車場事業特別会計	351,957,983	0.19	326,430,644	0.17	25,527,339	7.82
8 青森県鉄道施設事業特別会計	5,448,899,456	2.99	5,526,534,467	2.87	△77,635,011	△1.40
9 青森県就農支援資金特別会計	72,676,500	0.04	33,956,000	0.02	38,720,500	114.03
10 青森県母子寡婦福祉資金特別会計	325,637,203	0.18	340,607,262	0.18	△14,970,059	△4.40
11 青森県小規模企業者等設備導入資金特別会計	1,535,877,901	0.84	5,995,632,221	3.11	△4,459,754,320	△74.38
12 青森県林業・木材産業改善資金特別会計	29,100,749	0.02	13,412,340	0.01	15,688,409	116.97
13 青森県沿岸漁業改善資金特別会計	93,906,140	0.05	116,886,071	0.06	△22,979,931	△19.66
合 計	182,233,080,356	100.00	192,581,669,649	100.00	△10,348,589,293	△5.37

構成比は、個々に端数処理しているため、合計が100%とならない場合がある。



(第7表)

平成24年度一般会計歳入決算状況

区 分	平 成 24 年 度				平 成 23 年 度				収入済額の比較増減額 (A) - (B)		収入済額の前年度比増減率		収入済額の構成比		
	予算現額	調定額	収入済額 (A)	不納欠損額	収入未済額	収入率		収入済額 (B)	収入率		24年度	23年度	24年度	23年度	
						対予算	対調定		対予算	対調定					
1 県 税	122,181,004,000	126,040,312,832	122,502,582,300	414,723,401	3,123,007,131	100.26	97.19	117,768,175,782	100.36	97.01	4,734,406,518	4.02	△4.83	16.72	15.07
2 地方消費税清算	26,399,274,000	26,399,274,086	26,399,274,086	0	0	100.00	100.00	26,490,649,565	100.00	100.00	△91,375,479	△0.34	△0.91	3.60	3.39
3 地方譲与税	19,462,804,000	19,462,803,967	19,462,803,967	0	0	100.00	100.00	19,052,830,351	100.00	100.00	409,973,616	2.15	2.69	2.66	2.44
4 地方特例交付金	316,997,000	316,997,000	316,997,000	0	0	100.00	100.00	1,172,605,000	100.00	100.00	△855,608,000	△72.97	△25.25	0.04	0.15
5 地方交付税	238,891,529,000	238,891,529,000	238,891,529,000	0	0	100.00	100.00	250,279,966,000	100.00	100.00	△11,388,437,000	△4.55	13.63	32.60	32.02
6 交通安全対策特別交付金	453,017,000	453,017,000	453,017,000	0	0	100.00	100.00	465,154,000	100.00	100.00	△12,137,000	△2.61	△3.65	0.06	0.06
7 分担金及び負担金	5,677,410,603	5,687,454,948	5,647,007,694	3,456,123	36,991,131	99.46	99.29	4,750,388,747	99.64	99.13	896,618,947	18.87	△11.71	0.77	0.61
8 使用料及び手数料	5,309,505,000	5,598,266,057	5,335,261,147	0	263,004,910	100.49	95.30	5,387,012,076	100.98	95.76	△51,750,929	△0.96	△6.90	0.73	0.69
9 国庫支出金	152,362,396,032	122,941,569,406	122,941,569,406	0	0	80.69	100.00	137,743,488,559	84.30	100.00	△14,801,919,153	△10.75	12.92	16.78	17.62
10 財産収入	2,508,100,000	2,552,401,303	2,551,564,319	0	836,984	101.73	99.97	1,501,338,615	100.23	99.95	1,050,225,704	69.95	△45.76	0.35	0.19
11 寄附金	31,032,000	41,177,305	41,177,305	0	0	132.69	100.00	296,867,814	101.03	100.00	△255,890,509	△86.13	△29.45	0.01	0.04
12 繰入金	18,482,244,000	18,170,023,689	18,170,023,689	0	0	98.31	100.00	33,925,317,891	96.78	100.00	△15,755,294,202	△46.44	23.76	2.48	4.34
13 繰越金	15,306,663,642	15,306,664,225	15,306,664,225	0	0	100.00	100.00	10,154,997,651	100.00	100.00	5,151,666,574	50.73	131.87	2.09	1.30
14 諸収入	60,195,510,000	98,262,923,688	60,201,199,447	148,602,805	37,913,121,436	100.01	61.27	79,434,737,193	99.65	71.41	△19,233,537,746	△24.21	19.88	8.22	10.16
15 県債	118,321,573,000	94,520,033,000	94,520,033,000	0	0	79.88	100.00	93,304,266,666	81.66	100.00	1,215,766,334	1.30	△14.52	12.90	11.94
合 計	785,899,059,277	774,644,447,506	732,740,703,585	566,782,329	41,336,961,592	93.24	94.59	781,727,795,910	94.26	95.63	△48,987,092,325	△6.27	6.34	100.00	100.00

構成比は、個々に端数処理しているため、合計が100%とならない場合がある。

(第8表) 平成24年度一般会計歳出決算状況

区分	平成24年度				平成23年度		支出済額の増減額 (A) - (B)	支出済額の増減率		支出済額の構成比		
	予算現額	支出済額 (A)	翌年度繰越額	不用額	執行率	支出済額 (B)		執行率	24年度	23年度	24年度	23年度
1 議会費	1,229,816,000	1,213,643,257	0	16,172,743	98.68	1,368,839,107	98.88	△11.34	21.33	0.17	0.18	
2 総務費	50,308,399,837	44,103,965,496	5,056,300,101	1,148,134,240	87.67	52,452,420,423	89.19	△8,348,454,927	26.40	6.17	6.85	
3 民生費	94,510,935,000	92,381,974,370	1,445,806,330	683,154,300	97.75	89,108,203,001	96.55	3,273,771,369	0.14	12.92	11.64	
4 環境保健費	27,922,324,124	25,570,608,437	1,580,539,900	771,175,787	91.58	41,614,160,485	91.55	△16,043,552,048	45.77	3.58	5.44	
5 労働費	11,738,789,000	11,075,678,642	29,375,000	633,735,358	94.35	16,365,995,526	95.15	△5,290,316,884	66.35	1.55	2.14	
6 農林水産業費	85,025,996,374	62,086,024,863	22,459,945,178	480,626,333	73.02	66,687,630,875	78.11	△4,601,606,012	△6.90	8.68	8.71	
7 商工費	71,452,427,000	69,706,903,146	1,399,445,525	346,078,329	97.56	87,346,759,573	97.45	△17,639,856,427	△20.20	9.75	11.41	
8 土木費	100,545,381,683	70,100,752,049	28,709,667,600	1,734,962,034	69.72	77,410,005,565	79.08	△7,309,253,516	△9.44	9.80	10.11	
9 警察費	30,818,392,000	30,451,675,788	86,629,000	280,087,212	98.81	31,303,777,717	98.83	△852,101,929	△2.72	4.26	4.09	
10 教育費	143,408,238,850	141,306,832,364	1,562,260,920	539,145,566	98.53	146,199,663,654	99.35	△4,892,831,290	△3.35	19.77	19.10	
11 災害復旧費	15,844,895,409	14,075,054,829	1,553,844,757	215,995,823	88.83	6,744,404,728	50.78	7,330,650,101	108.69	1.97	0.88	
12 公債費	124,653,049,000	124,460,529,557	0	192,519,443	99.85	120,609,729,542	99.80	3,850,800,015	3.19	17.41	15.76	
13 諸支出金	28,360,252,000	28,357,149,619	0	3,102,381	99.99	28,182,833,489	99.94	174,316,130	0.62	3.97	3.68	
14 予備費	80,163,000	0	0	80,163,000	0.00	0	0.00	0	-	0.00	0.00	
合計	785,899,059,277	714,890,792,417	63,883,214,311	7,125,052,549	90.96	765,394,423,685	92.30	△50,503,631,268	△6.60	100.00	100.00	

構成比は、個々に端数処理しているため、合計が100%とならない場合がある。

(第9表)

平成24年度特別会計歳入決算状況

区 分	平 成 24 年 度				平 成 23 年 度				収入済額の比較増減額 (A) - (B)		収入済額の前年度比増減率		収入済額の構成比		
	予算現額	調定額	収入済額 (A)	不納欠損額	収入未済額	収入率		収入済額 (B)	収入率		24年度	23年度	24年度	23年度	
						対予算	対調定		対予算	対調定					
	円	円	円	円	円	%	%	円	%	%	%	%	%	%	
1 青森県公債費償還特別会計	163,879,901,000	163,841,579,465	163,841,579,465	0	0	99.98	100.00	169,607,887,219	99.98	100.00	△3.40	△4.57	87.09	85.58	
2 青森県医療整備特別会計	1,968,357,000	1,982,740,299	1,978,223,043	0	4,517,256	100.50	99.77	2,134,381,422	100.04	99.77	△7.32	△1.67	1.05	1.08	
3 青森県港湾整備事業特別会計	2,646,251,200	2,383,499,681	2,383,177,137	154,524	168,020	89.99	99.99	2,620,547,295	78.34	99.95	△9.06	△21.92	1.27	1.32	
4 青森県証紙特別会計	2,752,831,000	2,645,707,553	2,645,707,553	0	0	96.11	100.00	2,649,103,574	96.75	100.00	△0.13	△4.64	1.41	1.34	
5 青森県管理特別会計	203,109,000	246,070,203	246,070,203	0	0	121.15	100.00	237,485,321	116.56	100.00	3.61	△79.97	0.13	0.12	
6 青森県下水道事業特別会計	4,144,190,000	3,716,982,504	3,685,373,127	0	31,609,377	88.93	99.15	3,354,975,634	85.63	99.10	9.85	△4.87	1.96	1.69	
7 青森県駐車場事業特別会計	354,986,000	358,819,225	358,548,784	270,441	0	101.00	99.92	363,557,340	102.14	99.93	△1.38	3.11	0.19	0.18	
8 青森県鉄道施設事業特別会計	5,901,885,000	5,654,054,124	5,654,054,124	0	0	95.80	100.00	5,911,739,573	94.41	100.00	△4.36	△61.73	3.00	2.98	
9 青森県就農支援資金特別会計	107,917,000	108,009,056	108,009,056	0	0	100.09	100.00	90,477,426	100.01	100.00	17,531,630	皆増	0.06	0.05	
10 青森県母子寡婦福祉資金特別会計	405,986,000	757,030,904	497,860,965	1,157,755	258,012,184	122.63	65.76	463,173,318	112.64	65.10	7.49	4.17	0.26	0.23	
11 青森県小規模企業経営者就農資金特別会計	1,536,097,000	6,201,954,824	6,187,149,047	0	14,805,777	402.78	99.76	10,193,043,892	170.00	99.85	△39.30	126.51	3.29	5.14	
12 青森県林業・木材産業改善資金特別会計	324,667,000	486,669,806	340,967,289	0	145,702,517	105.02	70.06	339,678,152	104.83	68.53	1,289,137	0.38	7.84	0.17	
13 青森県沿岸漁業改善資金特別会計	132,355,000	207,755,473	204,076,970	0	3,678,503	154.19	98.23	227,971,078	172.24	99.08	△10.48	14.49	0.11	0.12	
合 計	184,360,532,200	188,590,873,117	188,130,796,763	1,582,720	458,493,634	102.05	99.76	198,194,021,244	101.35	99.77	△10,063,224,481	△5.08	△6.58	100.00	100.00

構成比は、個々に端数処理しているため、合計が100%とならない場合がある。

(第10表) 平成24年度特別会計歳出決算状況

定価小口一枚二付十五円一銭  
 毎週月・水・金曜日発行  
 青森印刷株式会社  
 青森市第一問屋町一丁目番七号  
 (印刷所・販売人)  
 青森県青森市長町二丁目番一号  
 (発行所・発行人)

区 分	平 成 24 年 度			平 成 23 年 度		支 出 増 減 額 ( A ) - ( B )	支 出 増 減 率		支 出 増 減 率			
	予 算 現 額	支 出 済 額 ( A )	翌年度繰越額	不 用 額	執 行 率		支 出 済 額 ( B )	執 行 率	24年度	23年度	24年度	23年度
									円	円	円	円
1 青森県公債費特別会計	163,879,901,000	163,841,579,465	0	38,321,535	99.98	169,607,887,219	99.98	△3.40	△4.57	89.91	88.07	
2 青森県医療費特別会計	1,968,357,000	1,955,722,921	0	12,634,079	99.36	2,115,326,151	99.15	△7.55	△1.66	1.07	1.10	
3 青森県港湾整備事業特別会計	2,648,251,200	2,293,561,632	133,500,000	221,189,568	86.61	2,538,879,230	75.90	△9.66	△22.34	1.26	1.32	
4 青森県紙特別会計	2,752,831,000	2,524,585,480	0	228,245,520	91.71	2,539,515,244	92.75	△0.59	△5.21	1.39	1.32	
5 青森県管理特別会計	203,109,000	200,413,354	0	2,695,646	98.67	198,455,640	97.40	0.99	△82.91	0.11	0.10	
6 青森県下水道事業特別会計	4,144,190,000	3,559,161,572	461,787,000	123,241,428	85.88	3,228,147,160	82.39	10.25	△4.34	1.95	1.68	
7 青森県駐車場事業特別会計	354,986,000	351,957,983	0	3,028,017	99.15	326,430,644	91.71	7.82	△0.98	0.19	0.17	
8 青森県施設事業特別会計	5,901,885,000	5,448,899,456	252,666,000	200,319,544	92.32	5,526,534,467	88.26	△1.40	△63.53	2.99	2.87	
9 青森県就労支援資金特別会計	107,917,000	72,676,500	0	35,240,500	67.34	33,956,000	37.53	114.03	皆増	0.04	0.02	
10 青森県母子寡婦福祉資金特別会計	405,986,000	325,637,203	0	80,348,797	80.21	340,607,262	82.83	△4.40	△8.15	0.18	0.18	
11 青森県小規模企業等支援資金特別会計	1,536,097,000	1,535,877,901	0	219,099	99.99	5,995,632,221	99.99	△74.38	404.42	0.84	3.11	
12 青森県林業・木材産業特別会計	324,667,000	29,100,749	0	295,566,251	8.96	13,412,340	4.14	116.97	764.66	0.02	0.01	
13 青森県沿岸漁業改良事業特別会計	132,355,000	93,906,140	0	38,448,860	70.95	116,886,071	88.31	△19.66	67.48	0.05	0.06	
合 計	184,360,532,200	182,233,080,356	847,953,000	1,279,498,844	98.85	192,581,669,649	98.48	△5.37	△7.24	100.00	100.00	

構成比は、個々に端数処理しているため、合計が100%とならない場合がある。