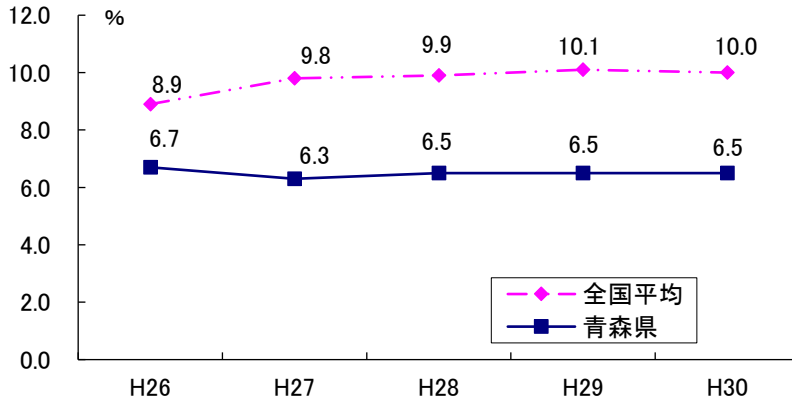


青森県における男女共同参画の現状
 (令和元年度版「青森県の男女共同参画の現状と施策」より抜粋)

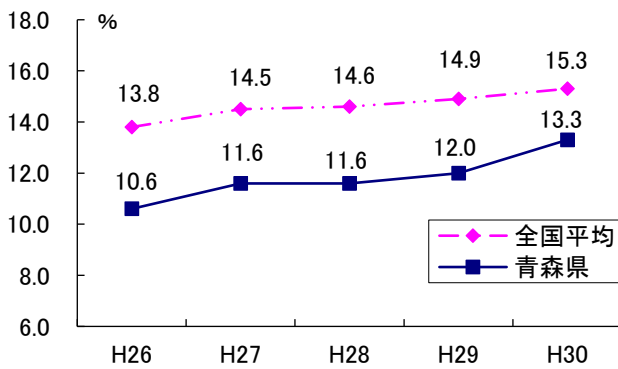
1 政策・方針決定過程への女性の参画状況

(1) 県議会・市町村議会での女性議員の状況 (各年12月31日現在) <p2 参照>

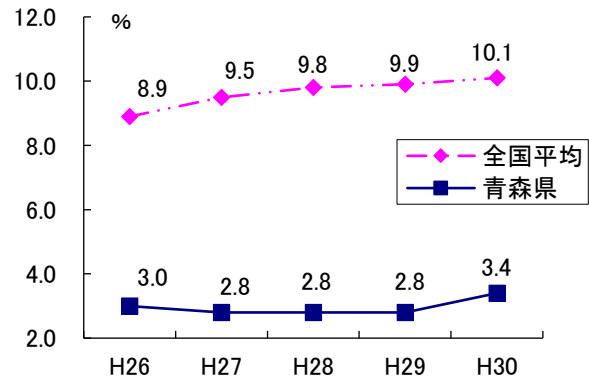
県議会における女性議員の割合



市議会における女性議員の割合



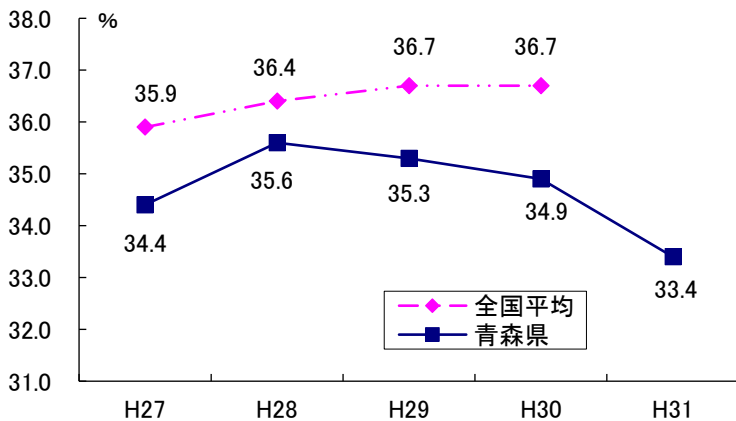
町村議会における女性議員の割合



資料：総務省「地方公共団体の議会の議員及び長の所属党派別人員調」

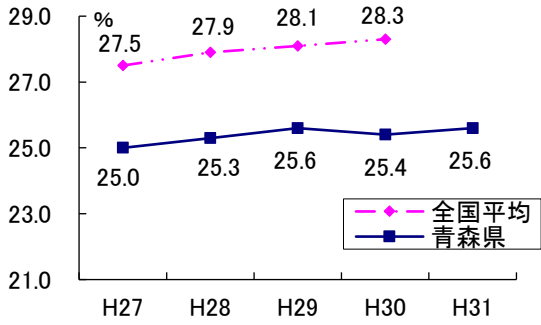
(2) 審議会等における女性の登用状況 (各年4月1日現在) <p3 参照>

県の審議会等における女性委員の割合

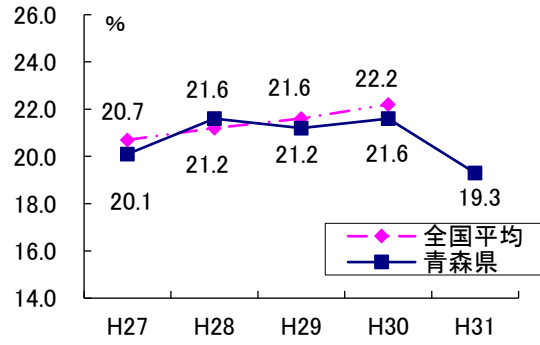


資料：青少年・男女共同参画課
 ※「全国平均」は政令指定都市を除く。
 (平成31年の全国平均は令和2年に公表予定)

市の審議会等における女性委員の割合



町村の審議会等における女性委員の割合



資料：内閣府「地方公共団体における男女共同参画社会の形成又は女性に関する施策の推進状況」
(平成31年の全国平均は令和2年に公表予定)

(3) 県における女性管理職の登用状況

平成31年4月1日現在の女性管理職（知事部局、病院局、教育庁、警察を含み、本庁及び出先機関の課長相当職以上に就く者）における女性比率（各年4月1日現在） <p4 参照>

	平成27年度	平成28年度	平成29年度	平成30年度	平成31年度
管理職 職員数	707人	714人	701人	684人	693人
うち女性職員数	49人	49人	52人	55人	63人
女性比率	6.9%	6.9%	7.4%	8.0%	9.1%
(参考) 全国	7.7%	8.5%	9.0%	9.7%	—

資料：内閣府「地方公共団体における男女共同参画社会の形成又は女性に関する施策の推進状況」
(平成31年の全国平均は令和2年に公表予定)

2 仕事と生活の調和や雇用等に関する状況

(1) 男性の家事・育児等への参画状況（6歳未満の子どもがいる場合の家事・育児関連時間） <p12 参照>

	青森県				全国平均			
	夫		妻		夫		妻	
	平成23年	平成28年	平成23年	平成28年	平成23年	平成28年	平成23年	平成28年
家事	9分	17分	3時間37分	2時間57分	12分	17分	3時間35分	3時間7分
介護・看護	—	0分	1分	5分	0分	1分	3分	6分
育児	30分	44分	2時間26分	3時間8分	39分	49分	3時間22分	3時間45分
買い物	12分	13分	36分	35分	16分	16分	41分	36分
合計	51分	1時間14分	6時間40分	6時間45分	1時間7分	1時間23分	7時間41分	7時間34分

資料：総務省「社会生活基本調査」

(2) 女性活躍推進法に基づく一般事業主行動計画策定状況（平成31年3月31日現在） <p12 参照>

常時雇用労働者 301人以上の企業			300人以下の企業	
企業数	一般事業主行動計画届出企業数	届出率	一般事業主行動計画届出企業数	
121社	120社	99.2%	29社	

資料：厚生労働省「女性活躍推進法に係る一般事業主行動計画策定届出状況」

3 農林水産業等における状況

(1) 家族経営協定締結農家数（各年3月31日現在） <p13 参照>

	平成27年	平成28年	平成29年	平成30年	平成31年
締結農家戸数	1,230戸	1,275戸	1,294戸	1,290戸	1,301戸

資料：農林水産政策課

(2) 農山漁村女性の登用状況及びリーダー等の育成状況（各年4月1日現在） <p13 参照>

		平成27年	平成28年	平成29年	平成30年	平成31年
方針決定の場への登用	女性の農業委員	44人 (5.8%)	43人 (6.1%)	44人 (6.4%)	56人 (10.2%)	53人 (9.4%)
	県農政審議会委員の女性の割合	45.0%	45.0%	45.0%	45.0%	45.0%
女性リーダー等の認定	女性農業経営士	2人 (1.5%)	2人 (1.5%)	2人 (1.5%)	1人 (0.8%)	1人 (0.8%)
	女性青年農業士	3人 (1.7%)	3人 (1.5%)	5人 (2.5%)	5人 (2.6%)	5人 (2.5%)
	V i C・ウーマン	380人	364人	352人	343人	325人

※（ ）は女性比率。

※「V i C・ウーマン」とは、Village Conductor of Womanの略称で、「地域のよりよい『農林水産業とくらし』を指揮するリーダー」を意味する。

資料：農林水産政策課

(3) 農山漁村女性の起業等の状況（各年3月31日現在） <p14 参照>

	平成27年	平成28年	平成29年	平成30年	平成31年
個人経営	175件 (47.4%)	183件 (49.3%)	189件 (51.4%)	185件 (51.0%)	188件 (52.5%)
グループ経営	194件 (52.6%)	188件 (50.7%)	179件 (48.6%)	178件 (49.0%)	170件 (47.5%)
合計	369件	371件	368件	363件	358件

資料：農林水産政策課

(4) 農業、商工分野における女性役員等の状況（各年4月1日現在） <p15 参照>

	平成30年	平成31年
農業委員に占める女性委員の割合	9.3%	9.3%
女性委員が登用されていない農業委員会数	40委員会中8委員会	40委員会中7委員会
農業協同組合の役員に占める女性の割合	7.7%	7.6%
女性役員がいない農業協同組合数	総合農業協同組合 10農協中2農協	総合農業協同組合 10農協中2農協
商工会議所、商工会役員女性の割合	7.0%	7.5%
女性役員がいない商工会議所、商工会数	49か所中3か所	49か所中3か所

資料：各課調べ（構造政策課 団体経営改善課 商工政策課）

4 地域社会における状況

(1) 消防団員に占める女性団員の割合（各年4月1日現在） <p16 参照>

	平成27年	平成28年	平成29年	平成30年	平成31年
消防団員数	19,248人	19,080人	18,844人	18,542人	18,271人
うち女性団員数	464人	482人	482人	481人	500人
女性比率	2.4%	2.5%	2.6%	2.6%	2.7%

資料：消防保安課

(2) 自治会長に占める女性の割合（各年4月1日現在） <p16 参照>

	平成27年	平成28年	平成29年	平成30年	平成31年
自治会長数	3,591人	3,511人	3,490人	3,436人	3,496人
女性自治会長の いる市町村数	22団体	23団体	21団体	21団体	20団体
女性自治会長数	131人	134人	135人	128人	119人
女性比率	3.6%	3.8%	3.9%	3.7%	3.4%
(参考) 全国	4.9%	5.2%	5.4%	5.7%	—

資料：内閣府「地方公共団体における男女共同参画社会の形成又は女性に関する施策の推進状況」
(平成31年の全国平均は令和2年に公表予定)

5 女性に対する暴力の状況

(1) 配偶者暴力相談支援センターにおけるDV相談件数（各年3月31日現在） <p17 参照>

	平成26年度	平成27年度	平成28年度	平成29年度	平成30年度
青森県	720	896	850	797	882
全国	102,963	111,630	106,367	106,110	114,481

資料：こどもみらい課 内閣府

(2) 警察におけるDV相談取扱状況 <p17 参照>

		青森県		全国	
		平成29年	平成30年	平成29年	平成30年
取扱件数		462	501	72,455	77,482
検挙 件数	刑法犯等	58	52	8,342	9,017
	配偶者暴力防止法	0	2	80	71
保護命 令通知 件数	接近禁止命令	2	4	126	118
	接近禁止・退去命令	0	1	27	20
	接近禁止・電話等禁止命令	8	13	1,211	1,131
	接近禁止・退去・電話等禁止命令	0	2	493	454
	退去命令	0	0	2	3
計		10	20	1,859	1,726

資料：警察本部少年女性安全課 警察庁

(3) あおもり性暴力被害者支援センターにおける相談総数等 <p18 参照>

	平成29年度	平成30年度
延べ相談総数	445件	427件
相談実人員	79人	92人
相談事案数	74件	84件

資料：青少年・男女共同参画課