

令和2年度

# 一般廃棄物処理事業実態調査結果について

令和4年4月

青森県環境生活部環境政策課

# 目 次

## ◎一般廃棄物処理事業の概要

1.ごみ処理の状況	
(1) 排出の状況	1
(2) 処理の状況	2
(3) 資源化の状況	4
(4) 最終処分の状況	6
(参考) 全国及び県内各市町村の 「排出・資源化・最終処分」に関する指標	7
2.し尿処理の状況	
(1) 処理区域の状況	9
(2) 収集（排出）及び処理の状況	10
3.処理経費	11
4.処理施設及び処理業者	
(1) 処理施設	13
(2) 処理業者	13

## ◎資料編

### I.総括的事項

1-1. 処理事業経費（歳入__市町村）	15
1-2. 処理事業経費（歳入__事務組合）	17
2-1. 処理事業経費（歳出__市町村__ごみ処理）	19
2-2. 処理事業経費（歳出__市町村__し尿処理）	21
2-3. 処理事業経費（歳出__事務組合__ごみ処理）	23
2-4. 処理事業経費（歳出__事務組合__し尿処理）	23
3-1. 処理事業従事職員数（市町村）	25
3-2. 処理事業従事職員数（事務組合）	27
4-1. 処理事業委託・許可件数（市町村）	29
4-2. 処理事業委託・許可件数（事務組合）	31
5-1. 収集運搬機材（市町村__ごみ処理）	33
5-2. 収集運搬機材（市町村__し尿処理）	35
5-3. 収集運搬機材（事務組合__ごみ処理）	37
5-4. 収集運搬機材（事務組合__し尿処理）	37

### II.ごみ処理について

1. ごみ処理の状況	41
2-1. ごみ搬入量内訳	43
2-2. ごみ搬入量内訳（計画収集量の収集区分別内訳）	45
3-1. ごみ処理量内訳	47

3-2.  ごみ処理量内訳（焼却処理量及び最終処分量内訳）	49
4-1.  資源化量内訳（合計、紙類（紙パック、紙製容器包装除く））	51
4-2.  資源化量内訳（紙パック、紙製容器包装）	53
4-3.  資源化量内訳（金属類、ガラス類）	55
4-4.  資源化量内訳（ペットボトル、白色トレイ）	57
4-5.  資源化量内訳（容器包装プラスチック（白色トレイ除く）、プラスチック類（白色トレイ、容器包装プラスチック除く））	59
4-6.  資源化量内訳（布類、その他）	61
5-1.  ごみ処理体制（可燃ごみ、不燃ごみ）	63
5-2.  ごみ処理体制（資源ごみ__紙類（紙パック、紙製容器包装除く）、紙パック）	65
5-3.  ごみ処理体制（資源ごみ__紙製容器包装、金属類）	67
5-4.  ごみ処理体制（資源ごみ__ガラス類、ペットボトル）	69
5-5.  ごみ処理体制（資源ごみ__白色トレイ、容器包装プラスチック（白色トレイ除く））	71
5-6.  ごみ処理体制（資源ごみ__プラスチック類（白色トレイ、容器包装プラスチック除く）、布類）	73
5-7.  ごみ処理体制（資源ごみ__生ごみ、廃食油）	75
5-8.  ごみ処理体制（資源ごみ__小型家電、その他資源）	77
5-9.  ごみ処理体制（その他のごみ、粗大ごみ）	79
6-1.  ごみ処理手数料の状況（可燃ごみ）	81
6-2.  ごみ処理手数料の状況（不燃ごみ）	83
6-3.  ごみ処理手数料の状況（資源ごみ）	85
6-4.  ごみ処理手数料の状況（粗大ごみ）	87
7.  生ごみ処理に関する市町村の補助制度	89

### III.し尿処理について

1.  し尿処理区域の状況	91
2.  し尿収集量及び処理量	93

### IV.廃棄物処理施設

1.  焼却施設	97
2.  粗大ごみ処理施設	99
3.  資源化等を行う施設	99
4.  保管施設	101
5.  し尿処理施設	103
6.  最終処分場	105

### V.その他

1.  市町村担当課一覧	109
2.  一部事務組合一覧	110

# 一般廃棄物処理事業の概要

# 1. ごみ処理の状況

## (1) 排出の状況

令和2年度における本県のごみ総排出量は457,849トンで、前年度に比べ約2.5%減少している。

県民1人1日当たりのごみ排出量は993gで、前年度から10g減少した。全国値の901gよりも92g多く、全国値よりも多い傾向が続いている。

また、1人1日当たりのごみ排出量の内訳をみると、生活系ごみ・事業系ごみのいずれも全国値と比べて多くなっている。

表1 排出量の推移

		H27年度	H28年度	H29年度	H30年度	R元年度	R2年度
総人口	(人)	1,340,999	1,326,320	1,311,137	1,295,328	1,278,713	1,263,133
計画収集人口	(人)	1,340,999	1,326,320	1,311,137	1,295,328	1,278,713	1,263,133
自家処理人口	(人)	0	0	0	0	0	0
ごみ総排出量	(t/年)	503,390	486,063	479,621	473,715	469,430	457,849
計画収集量	(t/年)	450,954	436,261	432,098	426,861	423,180	409,262
可燃ごみ	(t/年)	383,847	369,929	366,884	362,740	360,396	347,156
不燃ごみ	(t/年)	22,312	21,461	21,056	20,508	19,870	19,185
資源ごみ	(t/年)	38,607	38,632	38,123	37,238	36,436	36,195
その他のごみ	(t/年)	82	81	83	80	89	95
粗大ごみ	(t/年)	6,106	6,158	5,952	6,295	6,389	6,631
混合ごみ	(t/年)	0	0	0	0	0	0
直接搬入量	(t/年)	40,039	37,572	35,760	35,738	35,802	39,664
集団回収量	(t/年)	12,397	12,230	11,763	11,116	10,448	8,923
1人1日当たりのごみ排出量	(g/人日)	1,026	1,004	1,002	1,002	1,003	993
内訳							
生活系ごみ	(g/人日)	696	678	680	680	682	689
事業系ごみ	(g/人日)	330	326	322	322	321	304

※1人1日当たりのごみ排出量=ごみ総排出量×1,000,000÷総人口÷365又は366

※人口には外国人人口を含んでいる。

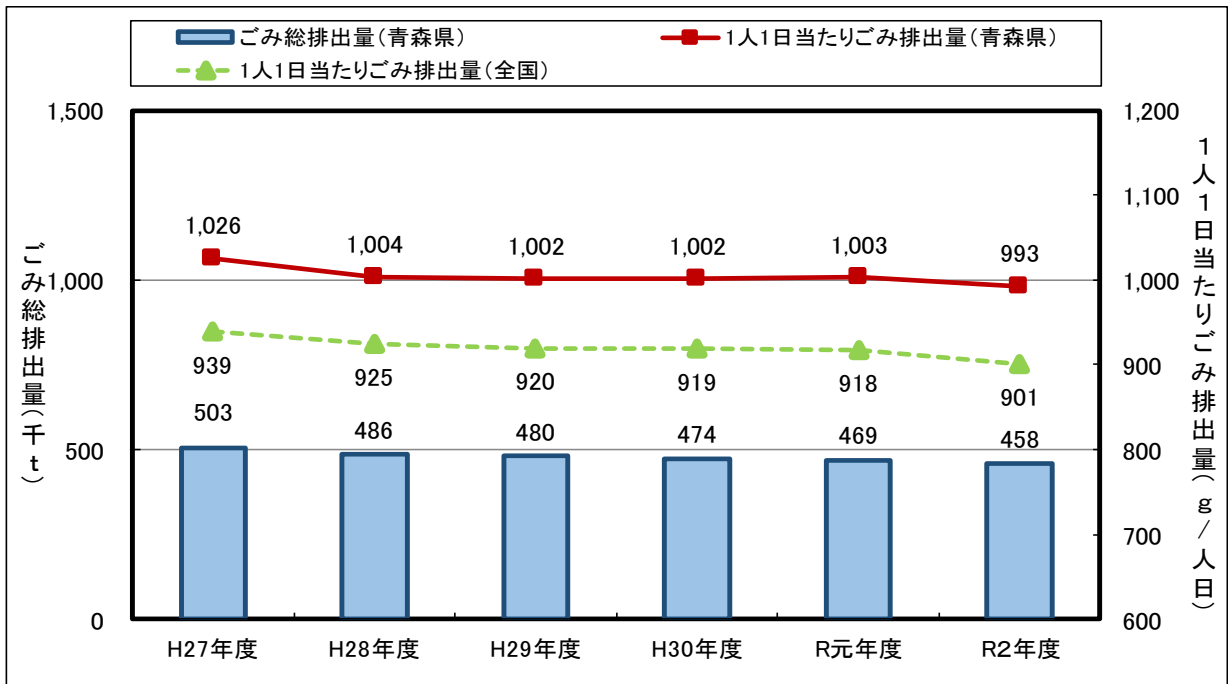


図1 ごみ総排出量と1人1日当たりのごみ排出量の推移

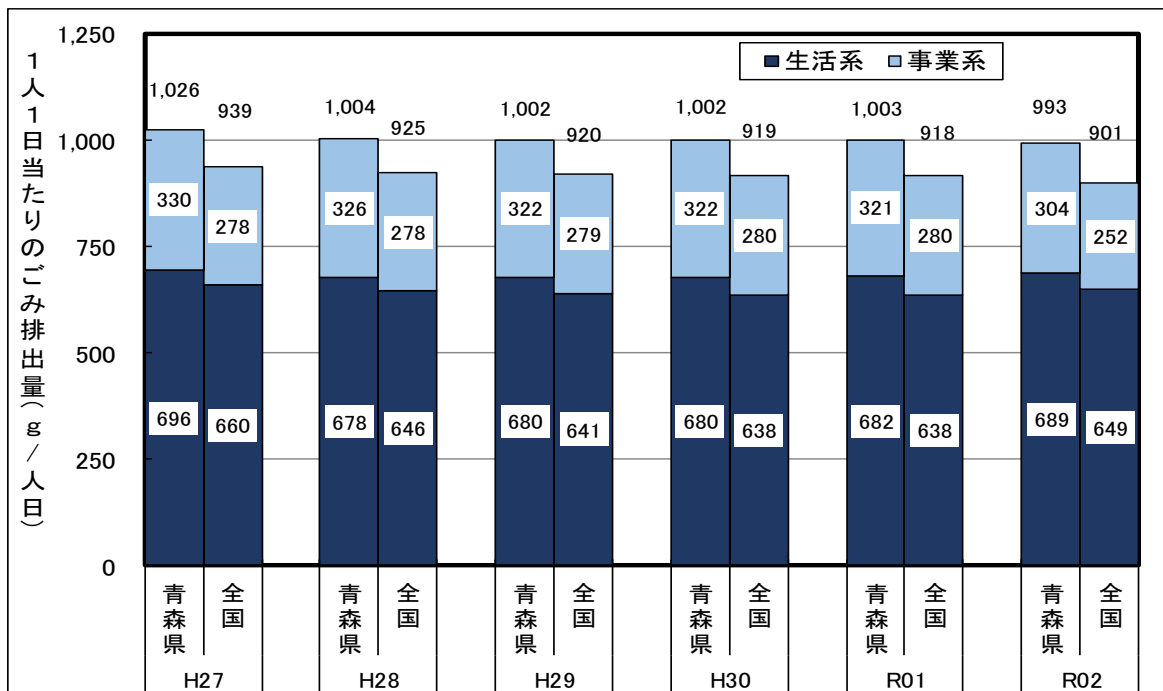


図2 1人1日当たりの生活系ごみと事業系ごみの比較

※端数を四捨五入しているため、全体の数値と内訳の合計が一致しない場合あり。

## (2) 処理の状況

### ①処理量

令和2年度における本県のごみ総処理量は449,575トンで、約3.5%に当たる15,889トンを直接最終処分し、約82.2%に当たる369,564トンを直接焼却処理している。

表2 処理量の推移

		H27年度	H28年度	H29年度	H30年度	R元年度	R2年度
ごみ総処理量	(t/年)	487,094	476,386	467,858	461,967	459,721	449,575
直接焼却量	(t/年)	404,192	395,267	385,454	381,455	382,064	369,564
焼却以外の中間処理量	(t/年)	62,261	61,275	59,150	53,903	54,228	54,441
粗大ごみ処理施設	(t/年)	23,523	22,331	20,739	16,990	18,178	17,977
資源化等を行う施設	(t/年)	37,901	37,520	37,104	36,444	35,436	35,783
ごみ堆肥化施設	(t/年)	762	1,346	1,251	395	431	585
ごみ燃料化施設	(t/年)	32	33	34	35	36	37
その他の施設	(t/年)	43	45	22	39	147	59
直接資源化量	(t/年)	10,589	10,438	10,150	10,006	9,977	9,681
直接最終処分量	(t/年)	10,052	9,406	13,104	16,603	13,452	15,889
減量処理率	(%)	97.9	98.0	97.2	96.4	97.1	96.5
直接焼却率	(%)	83.0	83.0	82.4	82.6	83.1	82.2
直接埋立率	(%)	2.1	2.0	2.8	3.6	2.9	3.5

※減量処理率(%)=(直接焼却量+焼却以外の中間処理量+直接資源化量)÷ごみ総処理量

※直接焼却率(%)=直接焼却量÷ごみ総処理量

※直接埋立率(%)=直接最終処分量÷ごみ総処理量

### ②ごみ処理フロー

令和2年度のごみ処理フローは図3のとおりで、市町村の処理施設等に搬入されたごみ448,926トンは、424,005トンが焼却や破砕・選別等により中間処理され、9,681トンが再生業者等への引き渡しにより直接資源化され、15,889トンが最終処分場に直接埋め立てられている。

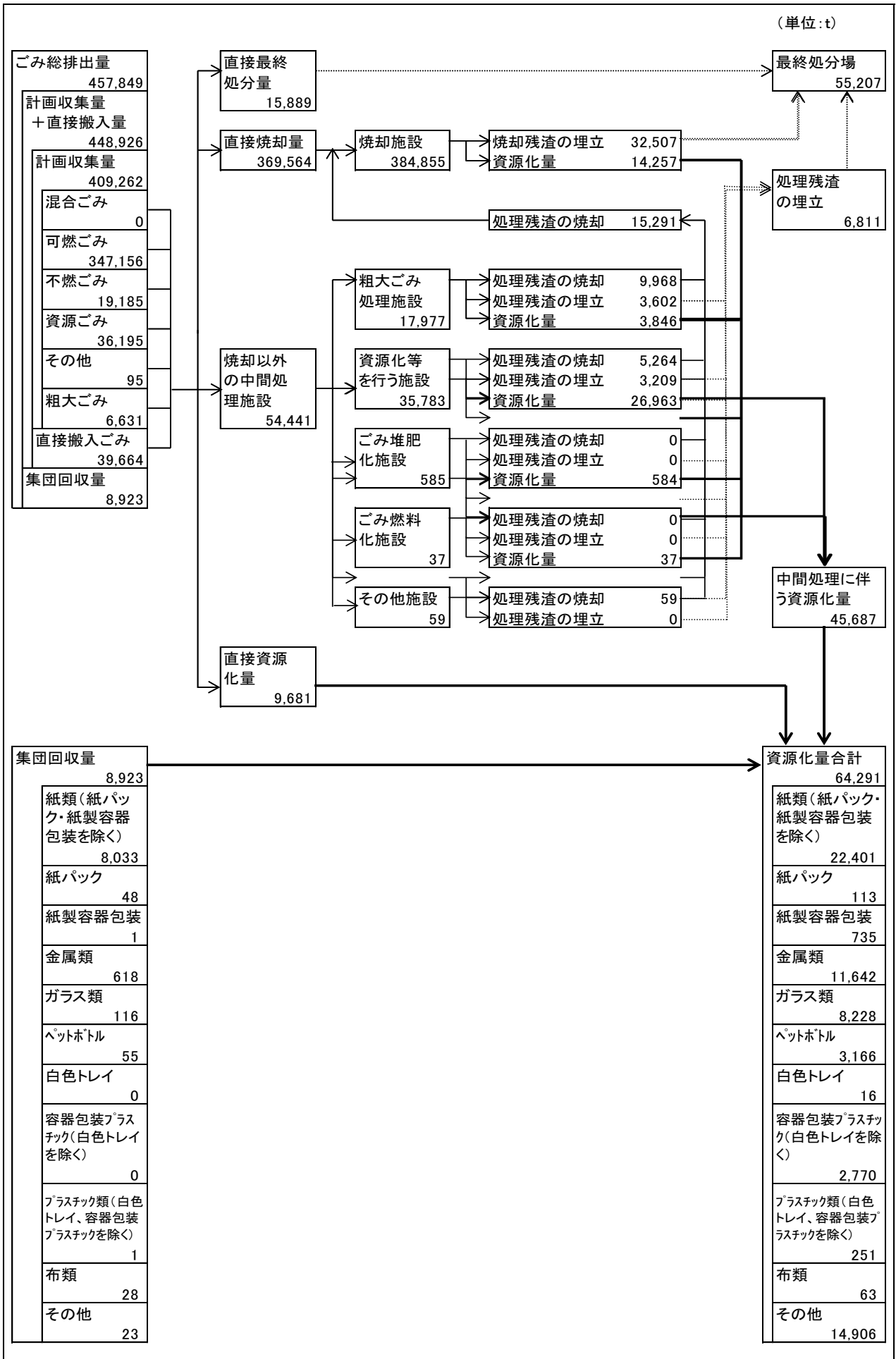


図3 ごみ処理フローシート (令和2年度)

### (3) 資源化の状況

#### ①資源化量

令和2年度における本県のごみの総資源化量は64,291トンで、前年度に比べ約4.3%減少している。

リサイクル率は14.0%で、前年度に比べ0.3ポイント低下し、全国値の20.0%と比べて6.0ポイント低く、全国との差が大きい傾向が続いている。

表3 資源化量の推移

		H27年度	H28年度	H29年度	H30年度	R元年度	R2年度	
総資源化量	(t/年)	74,712	74,938	72,085	68,581	67,165	64,291	
市町村等による資源化量	(t/年)	62,315	62,708	60,322	57,465	56,717	55,368	
	中間処理後再生利用量	(t/年)	51,726	52,270	50,172	47,459	46,740	45,687
	直接資源化量	(t/年)	10,589	10,438	10,150	10,006	9,977	9,681
集団回収量	(t/年)	12,397	12,230	11,763	11,116	10,448	8,923	
総資源化量(品目別)	(t/年)	74,712	74,938	72,085	68,581	67,165	64,291	
紙類	(t/年)	29,132	28,750	27,564	26,325	25,213	23,249	
金属類	(t/年)	14,248	13,809	12,837	11,291	11,528	11,642	
ガラス類	(t/年)	10,162	9,772	9,485	9,197	8,616	8,228	
ペットボトル	(t/年)	2,895	2,906	2,926	3,058	3,119	3,166	
プラスチック類	(t/年)	2,209	2,624	2,698	2,788	2,856	3,037	
布類	(t/年)	109	118	116	123	130	63	
その他	(t/年)	15,957	16,959	16,459	15,799	15,703	14,906	
ごみ総処理量	(t/年)	487,094	476,386	467,858	461,967	459,721	449,575	
リサイクル率	(%)	15.0	15.3	15.0	14.5	14.3	14.0	

※「中間処理後再生利用量」とは、資源ごみ、粗大ごみ等を処理した後、鉄、アルミ等を回収し資源化した量である。

※「集団回収量」とは、住民団体等により資源ごみを回収した量である。

※リサイクル率(%) = 総資源化量 ÷ (ごみ総処理量 + 集団回収量) × 100

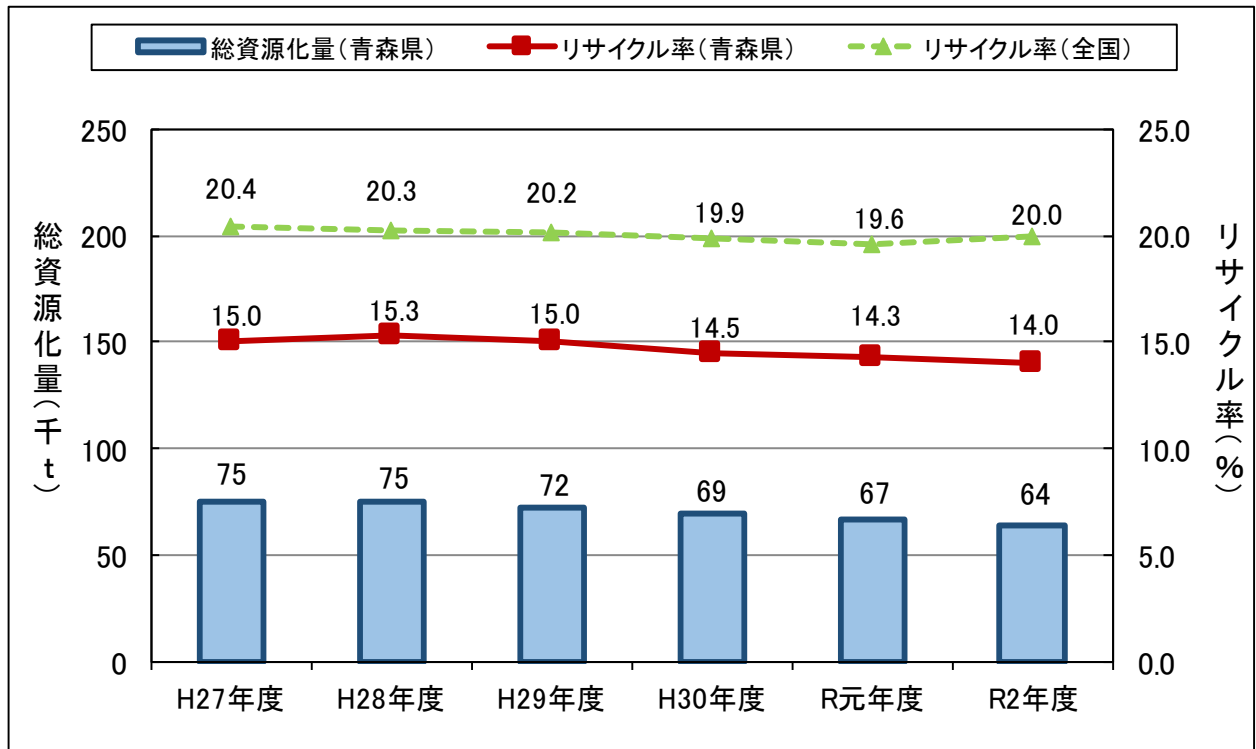


図4 総資源化量とリサイクル率の推移



## ② 1人1日当たりの資源化量の種類ごとの比較

1人1日当たりの資源化量の状況は図5及び図6のとおりで、特に紙類及びプラスチック類の資源化量が全国値を大幅に下回っている。

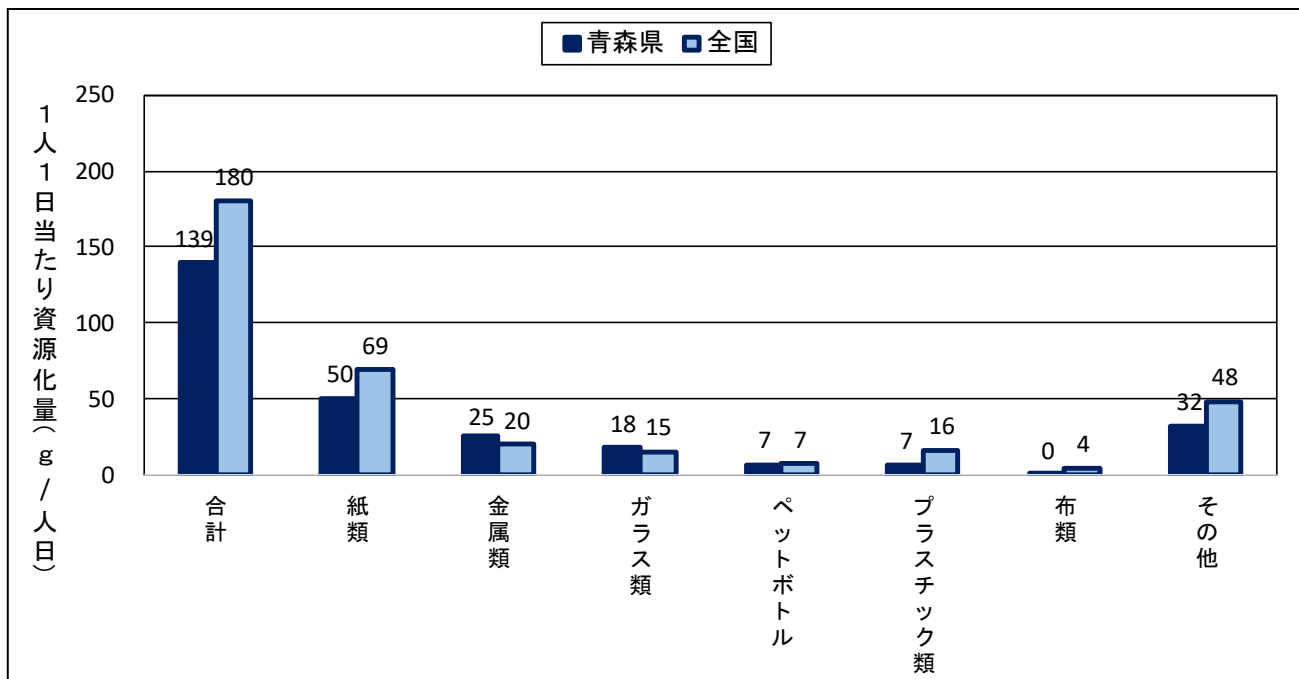


図5 1人1日当たりの資源化量の種類ごとの比較（令和2年度実績）

※端数を四捨五入しているため、全体の数値と内訳の合計が一致しない場合あり。

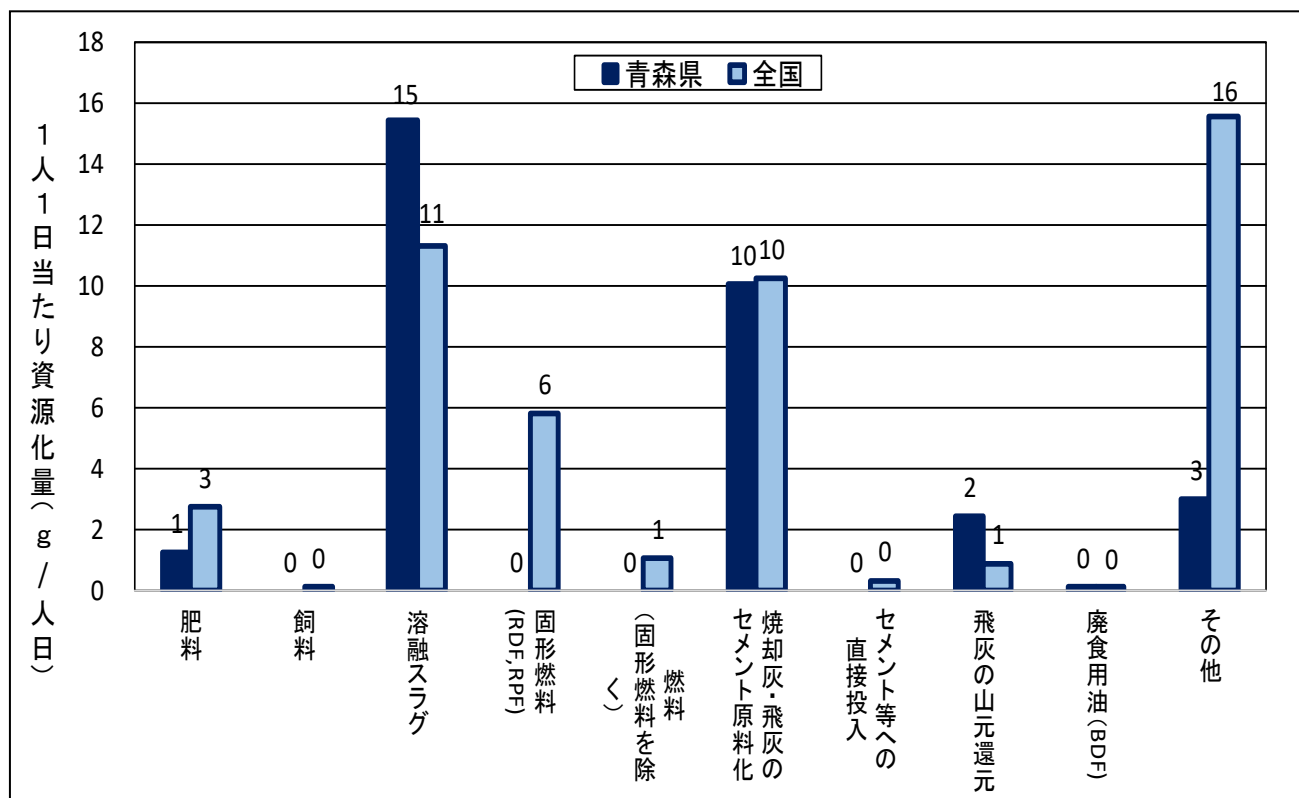


図6 その他資源ごみの1人1日当たりの資源化量の内訳（令和2年度実績）

※端数を四捨五入しているため、全体の数値と内訳の合計が一致しない場合あり。

#### (4) 最終処分の状況

令和2年度における本県のごみの総最終処分量は55,207トンで、前年度に比べ約8.9%増加している。

県民1人1日当たりのごみ最終処分量は120gで、前年度に比べ12g減少しているが、全国値の79gと比べて41g多く、全国値よりも多い傾向が続いている。

表4 最終処分量の推移

		H27年度	H28年度	H29年度	H30年度	R元年度	R2年度
総最終処分量	(t/年)	53,118	50,291	51,432	53,721	50,706	55,207
直接最終処分量	(t/年)	10,052	9,406	13,104	16,603	13,452	15,889
焼却残渣量	(t/年)	35,791	32,820	30,928	30,932	30,888	32,507
処理残渣量	(t/年)	7,275	8,065	7,400	6,186	6,366	6,811
総人口	(人)	1,340,999	1,326,320	1,311,137	1,295,328	1,278,713	1,263,133
1人1日当たりの最終処分量	(g/人日)	108	104	107	114	108	120

※1人1日当たりの最終処分量＝総最終処分量×1,000,000÷総人口÷365又は366

※人口には外国人人口を含んでいる。

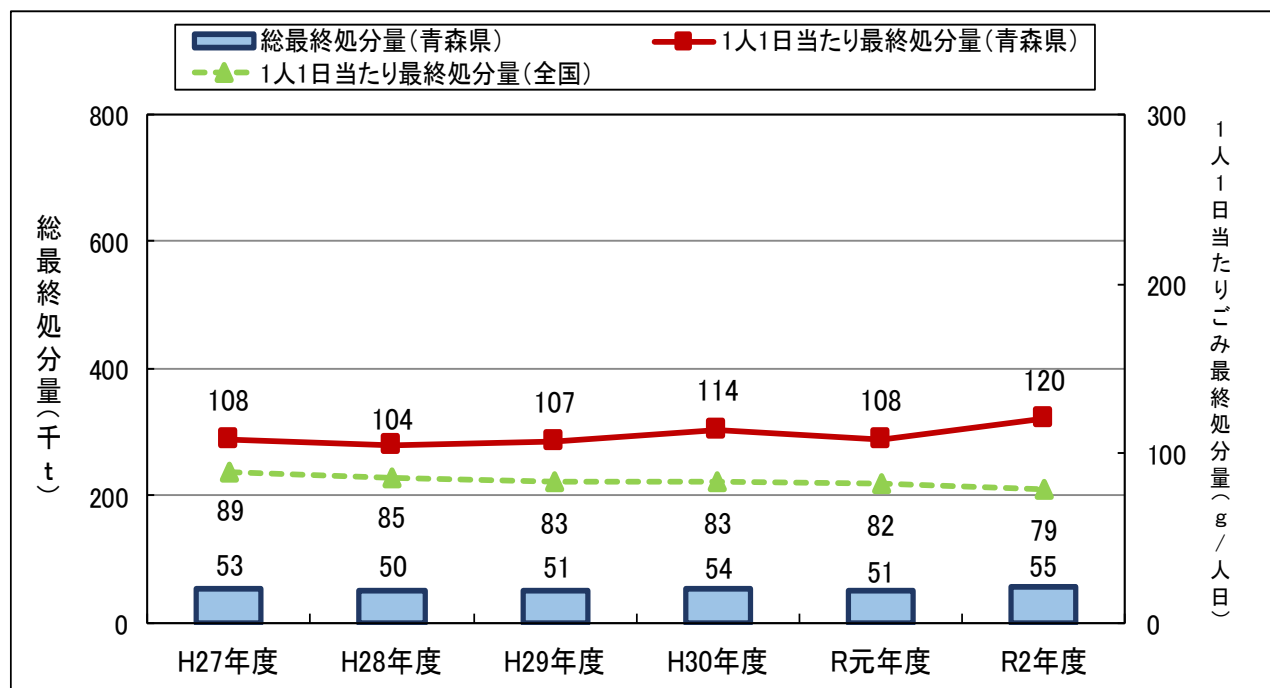


図7 最終処分量と1人1日当たりのごみ最終処分量の推移

表5 全国各都道府県の「排出・資源化・最終処分」に関する指標(令和2年度実績)

都道府県	排出に関する指標				資源化に関する指標													最終処分に関する指標				
	1人1日当たり排出量				リサイクル率	1人1日当たり資源化量 (直接資源化量 + 中間処理後再生利用量 + 集団回収量)													1人1日当たり最終処分量			
	合計	生活系	事業系	1人1日当たり集団回収量		合計	紙類(紙パック・紙製容器包装を除く)	紙パック	紙製容器包装	金属類	ガラス類	ペットボトル	白色トレイ	容器包装プラスチック(白色トレイを除く)	プラスチック類(白色トレイ、容器包装プラスチックを除く)	布類	その他(スラグ等)	合計	直接最終処分量	焼却残渣量	処理残渣量	
(g/人日)	(g/人日)	(g/人日)	(g/人日)	(%)	(g/人日)	(g/人日)	(g/人日)	(g/人日)	(g/人日)	(g/人日)	(g/人日)	(g/人日)	(g/人日)	(g/人日)	(g/人日)	(g/人日)	(g/人日)	(g/人日)	(g/人日)	(g/人日)	(g/人日)	
北海道	949	674	274	57	23.4	222	86	1	6	21	18	11	0	29	0	0	51	156	68	62	26	
青森県	993	689	304	19	14.0	139	49	0	2	25	18	7	0	6	1	0	32	120	34	71	15	
岩手県	908	639	269	31	17.5	159	61	0	3	26	19	6	0	10	0	1	33	85	3	68	14	
宮城県	977	696	281	35	15.8	154	68	0	1	19	19	9	0	21	2	1	14	117	7	100	10	
秋田県	987	677	310	10	14.9	147	58	0	0	17	19	6	0	1	0	0	44	90	8	66	15	
山形県	901	645	255	34	13.3	120	56	0	1	19	16	6	0	4	0	2	14	86	4	69	13	
福島県	1,033	743	291	23	13.2	137	50	0	1	27	16	7	0	12	0	0	22	121	4	96	21	
茨城県	969	721	248	16	20.7	202	75	0	2	26	16	6	0	5	0	3	68	69	0	59	10	
栃木県	925	698	226	23	15.9	147	63	0	2	22	13	7	0	6	2	6	27	88	0	67	20	
群馬県	990	771	219	31	14.3	142	60	0	1	23	13	6	0	5	1	2	30	99	1	81	16	
埼玉県	861	679	182	30	24.4	210	65	1	7	22	14	8	0	14	3	7	68	32	1	24	7	
千葉県	894	666	228	35	22.0	196	75	0	3	25	18	8	0	10	1	7	50	61	2	52	7	
東京都	839	665	174	44	24.2	204	99	0	0	18	24	10	0	14	0	6	32	50	1	45	5	
神奈川県	837	654	184	71	24.9	209	90	0	3	20	17	9	0	33	1	9	26	68	1	66	1	
新潟県	1,016	704	312	31	21.7	221	88	0	2	22	17	7	0	21	1	1	62	86	10	63	13	
富山県	1,039	693	346	49	22.7	237	65	0	5	20	12	4	0	15	0	1	114	102	7	87	8	
石川県	913	594	318	13	15.0	137	43	0	2	22	13	5	0	15	0	1	35	106	26	59	21	
福井県	938	697	241	36	13.4	126	50	0	3	28	13	4	0	18	3	1	6	103	4	87	12	
山梨県	972	720	252	22	17.2	167	68	0	4	23	15	5	0	6	0	1	43	69	0	56	13	
長野県	807	563	244	17	21.4	173	57	0	3	14	16	3	0	22	3	2	51	56	7	43	5	
岐阜県	878	627	251	26	16.3	144	39	0	1	19	15	6	0	4	1	3	56	68	15	48	5	
静岡県	858	628	230	26	18.2	157	34	0	0	22	16	4	1	14	3	3	59	40	3	30	7	
愛知県	895	661	234	38	22.3	200	59	1	4	19	14	7	0	18	2	5	72	62	6	53	3	
三重県	947	702	245	17	20.4	194	40	0	2	21	12	4	0	11	0	7	96	30	8	12	10	
滋賀県	822	618	204	25	18.0	149	51	0	3	17	13	6	0	12	1	3	43	81	4	68	8	
京都府	785	522	263	49	14.3	113	49	0	0	10	11	6	0	9	10	2	14	110	9	86	14	
大阪府	915	565	349	50	13.4	123	54	0	7	13	12	6	0	16	0	5	10	108	0	106	2	
兵庫県	901	618	283	49	15.5	140	63	0	2	16	10	5	0	10	1	4	27	102	8	84	11	
奈良県	883	648	235	57	15.8	141	74	0	1	18	13	4	7	4	3	5	12	103	5	89	10	
和歌山県	938	704	234	22	13.2	124	41	0	2	23	16	7	0	12	5	5	13	125	8	97	20	
鳥取県	995	573	423	18	28.6	285	166	0	0	19	12	5	0	14	2	2	65	68	2	36	30	
島根県	946	649	296	2	21.0	200	47	0	2	26	12	4	0	11	3	3	91	88	27	43	17	
岡山県	931	606	324	36	24.6	229	49	0	2	20	14	5	0	4	0	6	129	41	5	24	11	
広島県	877	568	309	14	19.6	172	45	0	1	19	12	5	0	22	1	3	64	98	14	68	16	
山口県	982	668	314	16	33.0	324	59	0	2	26	14	5	0	23	6	2	187	49	14	18	17	
徳島県	958	730	228	19	16.5	158	61	0	1	24	14	5	0	22	4	2	25	109	2	72	35	
香川県	850	586	264	4	19.3	163	56	0	4	14	13	5	0	17	1	6	48	84	8	59	18	
愛媛県	886	656	230	14	16.7	148	54	0	1	21	16	6	0	16	0	1	33	88	16	59	14	
高知県	958	695	263	2	21.6	208	33	0	2	26	13	3	0	12	3	5	112	44	16	20	8	
福岡県	946	629	317	34	21.0	199	63	0	1	19	9	5	0	5	0	3	94	94	9	71	14	
佐賀県	886	630	256	12	19.7	174	37	0	1	24	13	5	0	2	0	4	88	36	0	30	6	
長崎県	972	663	309	26	15.9	153	45	0	1	22	14	8	0	12	0	1	50	80	22	48	10	
熊本県	881	612	270	24	21.7	193	56	0	4	20	13	6	0	11	2	6	75	79	5	60	13	
大分県	950	651	300	9	18.9	181	49	0	4	27	8	7	0	8	2	4	71	70	8	52	10	
宮崎県	968	679	290	4	17.1	166	74	0	1	26	13	8	0	15	0	6	22	122	7	94	21	
鹿児島県	921	641	280	4	16.0	147	47	0	1	22	12	7	0	13	0	2	42	117	20	78	19	
沖縄県	881	605	276	0	16.6	144	28	0	6	19	21	11	0	2	0	1	56	52	3	45	4	
全国	901	649	252	36	20.0	180	66	0	3	20	15	7	0	15	1	4	48	79	8	61	10	

※端数を四捨五入しているため、全体の数値と内訳の合計が一致しない場合あり。

表6 県内各市町村の「排出・資源化・最終処分」に関する指標(令和2年度実績)

市町村名	排出に関する指標				資源化に関する指標													最終処分に関する指標				
	1人1日当たり排出量			1人1日当たり 集団 回収量 (g/人日)	リサイ クル率 (%)	1人1日当たり資源化量 (直接資源化量 + 中間処理後再生利用量 + 集団回収量)													1人1日当たり最終処分量			
	合計 (g/人日)	生活系 (g/人日)	事業系 (g/人日)			合計 (g/人日)	紙類 (紙 パック・紙 製容器包 装を除く) (g/人日)	紙パッ ク (g/人日)	紙製 容器包 装 (g/人日)	金属 類 (g/人日)	ガラ ス類 (g/人日)	ペッ ト ボト ル (g/人日)	白色 トレ イ (g/人日)	容器 包装 プラ スチ ック (白色 トレ イを 除く) (g/人日)	プラ スチ ック 類(白 色ト レイ、 容器 包装 プラ スチ ック を除く) (g/人日)	布類 (g/人日)	その他 (スラ グ等) (g/人日)	合計 (g/人日)	直接 最終 処分量 (g/人日)	焼却 残渣 量 (g/人日)	処理 残渣 量 (g/人日)	
青森市	1,018	679	339	41	14.3	146	60	0	0	13	20	6	0	15	0	0	31	140	100	36	4	
弘前市	1,074	714	360	20	9.5	102	49	1	0	29	15	8	0	0	0	0	0	137	0	137	0	
八戸市	974	654	321	4	12.7	124	43	0	4	30	15	8	0	0	0	0	23	107	4	67	36	
黒石市	952	650	302	25	12.7	121	55	0	0	29	14	6	1	13	0	1	1	154	0	102	52	
五所川原市	1,008	641	367	0	15.0	152	74	0	0	30	25	12	0	6	5	0	0	163	64	99	0	
十和田市	998	684	314	15	18.4	184	35	0	2	27	21	6	0	8	0	0	84	68	12	36	21	
三沢市	1,089	792	297	1	8.5	98	26	0	0	31	28	10	0	0	0	0	3	202	1	165	36	
むつ市	1,076	751	325	45	23.8	256	56	0	0	30	15	4	0	0	0	0	151	30	2	28	0	
つがる市	844	621	223	0	15.9	134	57	0	0	22	23	7	0	26	0	0	0	145	66	79	0	
平川市	886	648	238	25	12.1	107	49	0	0	30	10	6	0	11	0	0	0	96	0	82	14	
平内町	1,435	830	605	5	17.4	250	64	1	9	18	27	8	0	8	0	0	115	51	8	21	22	
今別町	1,042	798	244	0	11.6	114	30	0	2	24	17	7	0	0	0	0	34	66	39	26	1	
蓬田村	1,392	624	768	0	49.2	685	39	0	3	9	11	4	0	0	0	0	619	37	0	24	13	
外ヶ浜町	1,009	695	314	0	29.2	295	37	0	73	46	13	7	0	0	0	1	117	16	16	0	0	
鱒ヶ沢町	966	745	221	0	6.5	62	23	0	1	29	5	2	0	1	0	0	1	175	22	129	23	
深浦町	978	868	110	0	9.1	89	29	0	0	38	14	4	0	2	0	0	1	178	26	125	27	
西目屋村	970	722	247	33	7.3	66	43	0	0	6	12	4	0	0	0	0	0	140	0	140	0	
藤崎町	967	753	214	20	12.5	121	58	0	0	32	8	6	0	17	0	0	0	140	0	122	18	
大鰐町	822	620	202	5	13.8	109	44	1	8	37	13	5	0	0	0	2	0	71	0	71	0	
田舎館村	878	745	132	0	8.5	75	25	0	0	29	9	4	0	7	0	0	0	154	0	96	58	
板柳町	849	678	171	0	7.0	59	11	0	0	30	12	6	0	0	0	0	0	162	38	125	0	
鶴田町	732	582	150	36	20.6	151	44	0	0	25	22	7	0	15	33	0	5	77	4	72	0	
中泊町	848	745	103	0	10.7	91	41	0	0	21	19	7	0	2	0	0	0	187	110	77	0	
野辺地町	1,061	711	350	36	10.1	107	51	0	1	28	24	2	0	0	0	1	0	162	68	92	2	
七戸町	1,019	731	287	19	15.0	152	43	0	1	36	23	1	0	0	0	0	49	125	101	21	4	
六戸町	751	587	164	4	18.7	140	21	0	1	23	21	5	0	6	0	0	63	52	10	26	16	
横浜町	983	737	246	0	12.2	120	40	0	3	39	30	7	0	0	0	0	0	114	31	80	2	
東北町	863	695	168	15	14.4	123	36	0	0	27	17	1	0	0	0	0	42	128	108	17	3	
六ヶ所村	1,188	795	393	0	11.5	136	48	0	12	39	29	6	0	1	0	2	0	184	85	97	2	
おいらせ町	924	647	277	32	19.0	175	38	0	2	23	21	7	0	7	0	0	77	60	12	33	15	
大間町	1,109	1,056	53	0	24.7	274	52	0	0	33	22	8	0	0	0	0	160	29	0	29	0	
東通村	887	676	211	0	21.8	193	25	0	0	30	3	2	0	0	0	0	133	24	0	24	0	
風間浦村	1,006	994	12	0	24.9	250	41	0	0	30	26	6	0	0	0	0	147	26	0	26	0	
佐井村	991	973	17	0	26.6	263	80	0	0	27	16	6	0	0	0	0	135	26	0	26	0	
三戸町	1,028	739	288	26	16.2	166	60	0	0	24	18	4	0	0	0	0	60	110	0	69	41	
五戸町	835	674	161	18	20.9	174	39	0	3	27	22	6	0	9	0	0	67	61	13	29	19	
田子町	969	778	191	50	19.8	192	73	0	0	27	25	6	0	0	0	0	61	99	0	55	44	
南部町	813	668	145	0	12.5	102	28	0	0	17	10	3	0	0	0	0	44	111	0	51	60	
階上町	777	702	75	0	13.6	106	36	0	0	29	15	9	0	0	0	0	17	79	0	50	29	
新郷村	684	574	110	10	24.4	167	44	0	2	32	25	5	0	6	0	0	52	51	12	22	17	
県全体	993	689	304	19	14.0	139	49	0	2	25	18	7	0	6	1	0	32	120	34	71	15	

※端数を四捨五入しているため、全体の数値と内訳の合計が一致しない場合あり。

## 2. し尿処理の状況

### (1) 処理区域の状況

令和2年度における本県のし尿の水洗化率は87.8%で、前年度と比べ1.0ポイント減少している。

表7 し尿処理人口の推移

		H27年度	H28年度	H29年度	H30年度	R元年度	R2年度
計画処理区域内人口(総人口)	(人)	1,340,999	1,326,320	1,311,137	1,295,328	1,278,713	1,263,133
水洗化人口	(人)	1,162,339	1,153,474	1,134,227	1,139,842	1,136,015	1,109,637
公共下水道人口	(人)	693,277	693,156	690,176	697,258	700,538	695,298
コミュニティプラント人口	(人)	0	921	3,572	3,467	3,324	0
浄化槽人口	(人)	469,062	459,397	440,479	439,117	432,153	414,339
うち合併処理人口	(人)	212,488	202,412	195,330	197,043	193,060	194,314
非水洗化人口	(人)	178,660	172,846	176,910	155,486	142,698	153,496
計画収集人口	(人)	178,660	172,846	176,910	155,486	142,698	153,496
自家処理人口	(人)	0	0	0	0	0	0
水洗化率	(%)	86.7	87.0	86.5	88.0	88.8	87.8

※「うち合併処理人口」には、合併処理浄化槽人口、農業集落・漁業集落排水処理施設人口を含む。

※水洗化率(%) = 水洗化人口 ÷ 計画処理区域内人口 × 100

※人口には外国人人口を含んでいる。

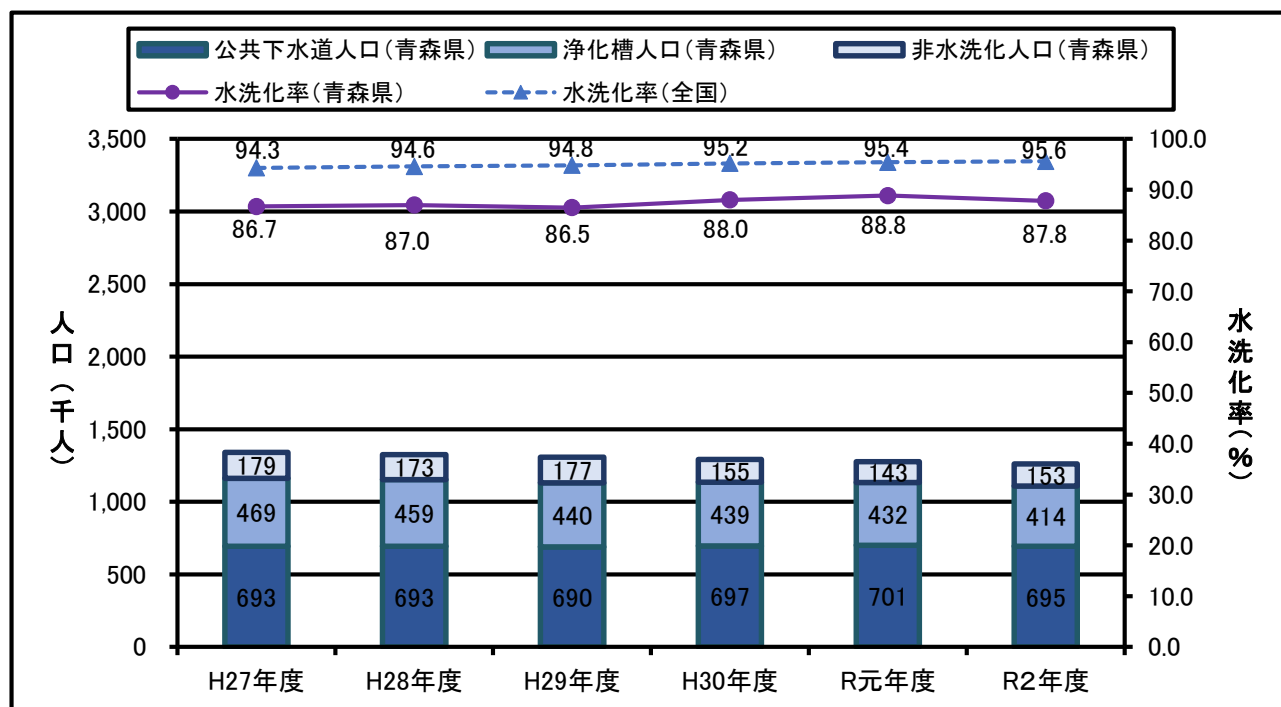


図8 し尿処理人口の形態別人口と水洗化率の推移

(2) 収集（排出）及び処理の状況

令和2年度における本県のし尿及び浄化槽汚泥の収集（排出）量及び処理量は413,243,243トンとなっており、前年度と比べ約0.9%減少している。

表8 し尿処理状況の推移

		H27年度	H28年度	H29年度	H30年度	R元年度	R2年度
収集(排出)量	(kl)	429,679	432,594	422,588	422,243	417,089	413,243
し尿	(kl)	141,017	132,340	127,443	125,714	118,492	114,499
浄化槽汚泥	(kl)	288,662	300,254	295,145	296,529	298,597	298,744
処理量	(kl)	429,679	432,594	422,588	422,243	417,089	413,243
し尿処理施設	(kl)	429,679	432,594	422,588	422,243	417,089	413,243
メタン化施設	(kl)	0	0	0	0	0	0
下水道投入	(kl)	0	0	0	0	0	0
海洋投入	(kl)	0	0	0	0	0	0
農地還元	(kl)	0	0	0	0	0	0
その他	(kl)	0	0	0	0	0	0
自家処理	(kl)	0	0	0	0	0	0
非水洗化人口	(人)	178,660	172,846	176,910	155,486	142,698	153,496
浄化槽人口	(人)	469,062	459,397	440,479	439,117	432,153	414,339
1人1日当たりし尿排出量	(l/人日)	2.16	2.10	1.97	2.22	2.27	2.04
1人1日当たり浄化槽汚泥排出量	(l/人日)	1.68	1.79	1.84	1.85	1.89	1.98

※1人1日当たりし尿排出量＝し尿排出量×1,000÷非水洗化人口÷365又は366

※1人1日当たり浄化槽汚泥排出量＝浄化槽汚泥排出量×1,000÷浄化槽人口÷365又は366

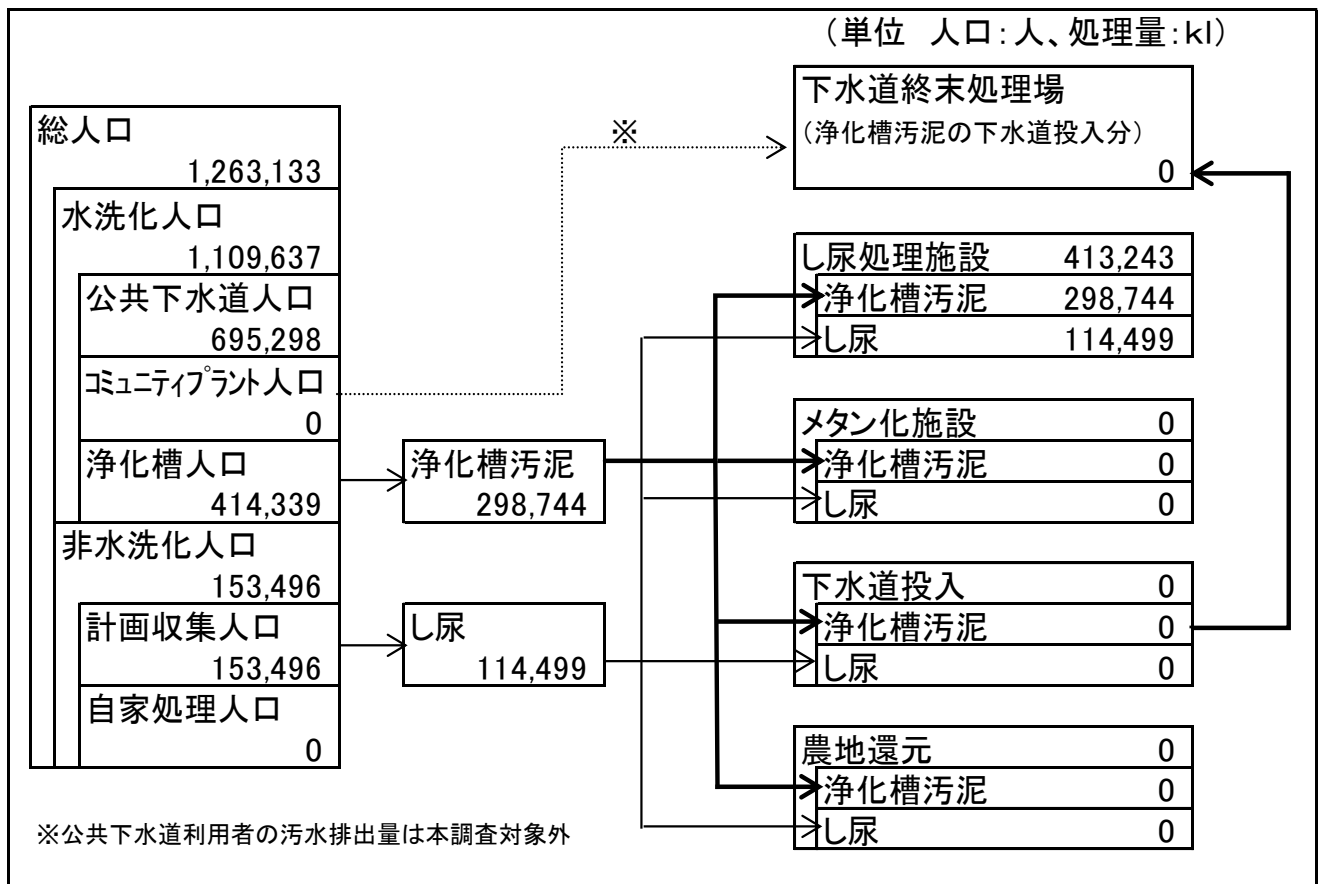


図9 し尿処理フローシート（令和2年度実績）

### 3. 処理経費

令和2年度における県内市町村（一部事務組合含む。）の一般廃棄物処理事業経費は、ごみ処理事業経費が19,167,801千円、し尿処理事業経費が4,472,820千円で、総額23,640,621千円となっている。

処理対象人口1人あたりでは、ごみ処理経費が約15,200円/年、し尿処理経費が約7,900円/年となっている。

表9 一般廃棄物処理経費の推移

		H27年度	H28年度	H29年度	H30年度	R元年度	R2年度
一般廃棄物処理経費	(千円)	21,316,681	19,568,954	18,884,753	19,841,933	23,266,502	23,640,621
ごみ処理事業経費	(千円)	18,109,772	16,644,908	16,128,508	16,713,745	20,105,041	19,167,801
建設改良費	(千円)	2,698,667	1,368,520	1,374,027	1,961,801	4,846,318	2,828,353
処理及び維持管理費	(千円)	14,148,649	14,383,080	14,061,943	14,289,887	14,740,409	14,813,746
その他	(千円)	1,262,456	893,308	692,538	462,057	518,314	1,525,702
し尿処理事業経費	(千円)	3,206,909	2,924,046	2,756,245	3,128,188	3,161,461	4,472,820
建設改良費	(千円)	138,042	266,750	127,103	499,220	381,774	1,495,543
処理及び維持管理費	(千円)	2,911,361	2,526,316	2,533,420	2,585,523	2,562,265	2,626,618
その他	(千円)	157,506	130,980	95,722	43,445	217,422	350,659
ごみ処理対象人口(総人口)	(人)	1,340,999	1,326,320	1,311,137	1,295,328	1,278,713	1,263,133
し尿処理対象人口	(人)	647,722	632,243	617,389	594,603	574,851	567,835
浄化槽人口	(人)	469,062	459,397	440,479	439,117	432,153	414,339
非水洗化人口	(人)	178,660	172,846	176,910	155,486	142,698	153,496
1人あたりのごみ処理事業経費	(円/人)	13,500	12,500	12,300	12,900	15,700	15,200
1人あたりのし尿処理事業経費	(円/人)	5,000	4,600	4,500	5,300	5,500	7,900

※1人あたりのごみ処理事業経費＝ごみ処理事業経費×1,000÷ごみ処理対象人口(100円未満四捨五入)  
 ※1人あたりのし尿処理事業経費＝し尿処理事業経費×1,000÷し尿処理対象人口(100円未満四捨五入)  
 ※人口には外国人人口を含んでいる。

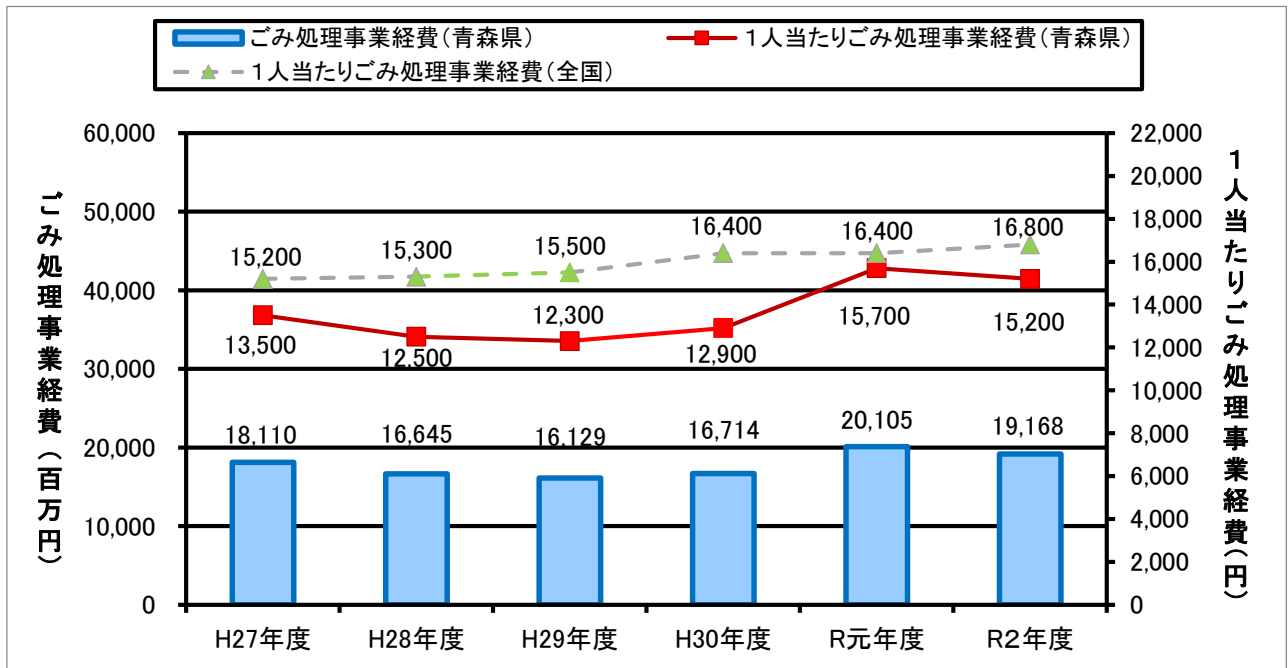


図10 ごみ処理事業経費と1人あたりのごみ処理事業経費の推移

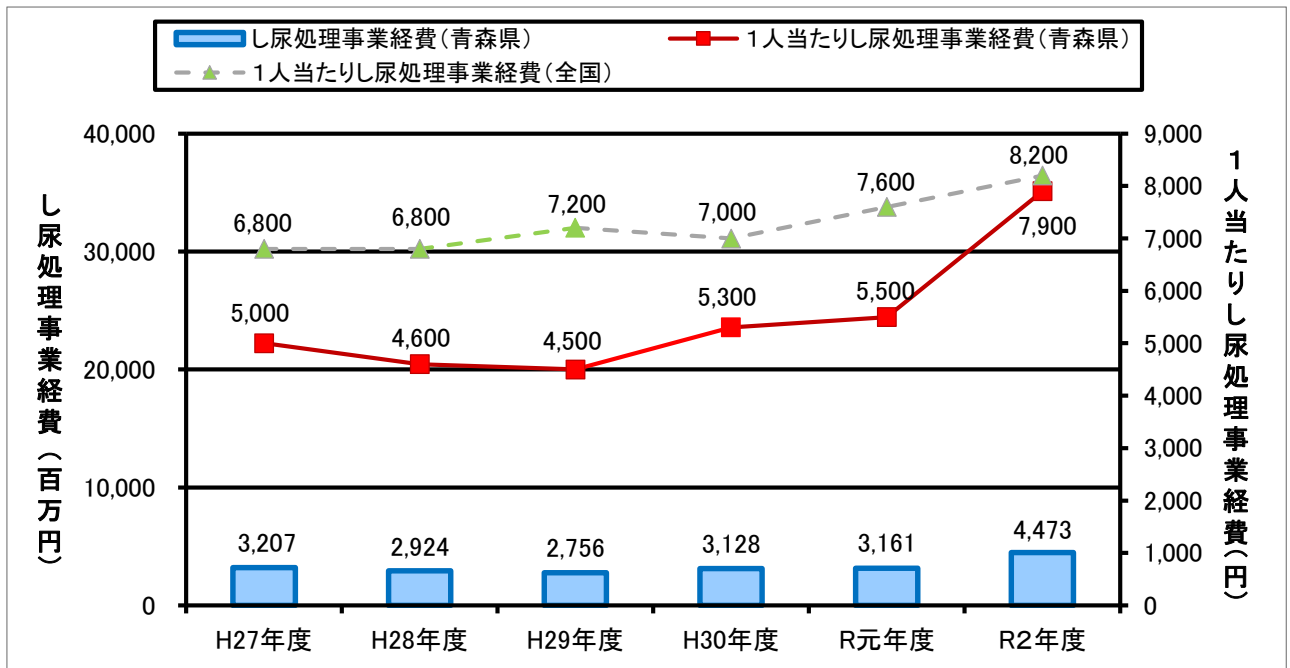


図 1 1 し尿処理事業経費と1人当たりのし尿処理事業経費の推移



## 4. 処理施設及び処理業者

### (1) 処理施設

県内各市町村及び一部事務組合が設置している処理施設は、焼却施設16施設、粗大ごみ処理施設5施設、資源化等を行う施設8施設、最終処分場48施設、し尿処理施設13施設となっている。

表10 ごみ焼却施設数及び処理能力

炉形式	全連続式	准連続式	機械化バッチ式	固定バッチ式	合計
施設数	11	5	0	0	16
処理能力(t/日)	1,773	254	0	0	2,027

表11 焼却以外の中間処理を行う施設数及び処理能力

施設	粗大ごみ処理施設	資源化等を行う施設	合計
施設数	5	8	13
処理能力(t/日)	180	388	568

表12 最終処分場数及び残余容量

埋立場所	山間	平地	合計
施設数	39	9	48
残余容量(m <sup>3</sup> )	1,584,755	159,438	1,744,193

表13 し尿処理施設数及び処理能力

処理方式	嫌気性処理	好気性処理	標準脱窒素処理	高負荷脱窒素処理	浄化槽専用	下水投入	合計
施設数	0	0	4	6	1	2	13
処理能力(kl/日)	0	0	532	582	180	235	1,529

### (2) 処理業者

令和2年度における県内の一般廃棄物処理業者は、ごみ専業503業者、し尿専業107業者、兼業18業者の合計628業者となっている。

表14 一般廃棄物処理業者数

	H27年度	H28年度	H29年度	H30年度	R元年度	R2年度
合計	558	554	575	574	568	628
ごみ専業	426	437	459	455	460	503
し尿専業	114	107	98	102	88	107
兼業	18	10	18	17	20	18

※本表に掲載の事業者は、青森県内に主たる事務所を置く委託・許可業者である。

# 資 料 編

## I 總括的事項

# I. 総括的事項

## 1-1. 処理事業経費(歳入 市町村)

市町村名	合計 (千円)	ごみ						
		小計 (千円)	国庫支出金 (千円)	都道府県支出金 (千円)	地方債 (千円)	使用料及び手数料 (千円)	その他 (千円)	一般財源 (千円)
青森市	3,175,105	2,885,692	0	0	29,500	396,913	252,027	2,207,252
弘前市	1,733,918	1,666,512	0	0	7,200	12,737	5,712	1,640,863
八戸市	2,621,966	2,258,851	4,851	0	3,400	0	0	2,250,600
黒石市	383,725	347,363	0	0	0	0	6,595	340,768
五所川原市	1,580,077	1,414,904	23,785	0	826,800	440	4,448	559,431
十和田市	705,330	477,248	0	0	0	0	0	477,248
三沢市	628,732	556,582	80,000	0	0	65,406	1,352	409,824
むつ市	1,737,396	1,374,979	0	566,745	0	81,723	17,676	708,835
つがる市	686,700	607,612	0	0	0	425	23,387	583,800
平川市	300,383	283,519	0	0	0	32,289	2,246	248,984
平内町	259,756	225,778	0	0	0	18,446	2,755	204,577
今別町	98,040	59,042	0	0	0	3,527	185	55,330
蓬田村	69,992	33,597	0	0	0	3,691	0	29,906
外ヶ浜町	349,337	261,382	0	0	0	19,091	9,889	232,402
鱒ヶ沢町	223,390	193,115	0	0	10,200	12,448	4	170,463
深浦町	208,590	178,314	0	0	0	5,046	0	173,268
西目屋村	18,724	16,100	0	0	0	0	0	16,100
藤崎町	154,495	144,990	0	0	0	0	1,268	143,722
大鰐町	104,839	90,756	0	0	0	10,370	629	79,757
田舎館村	67,633	64,630	0	0	0	0	0	64,630
板柳町	137,542	126,199	0	0	0	0	14,054	112,145
鶴田町	242,747	215,370	0	0	0	5,071	0	210,299
中泊町	305,034	272,486	0	0	92,900	0	95,076	84,510
野辺地町	290,864	201,654	0	0	0	15,989	177	185,488
七戸町	401,498	365,232	0	0	0	0	0	365,232
六戸町	98,071	60,482	0	0	0	0	0	60,482
横浜町	112,708	79,104	0	0	0	4,872	0	74,232
東北町	245,912	202,524	0	0	0	0	0	202,524
六ヶ所村	291,230	204,553	0	63,000	0	0	865	140,688
おいらせ町	259,240	172,842	0	0	0	0	0	172,842
大間町	209,414	155,387	0	113,000	0	10,048	10	32,329
東通村	267,113	207,069	0	0	0	9,731	0	197,338
風間浦村	119,427	94,162	0	0	0	3,291	0	90,871
佐井村	141,496	114,934	0	0	0	0	0	114,934
三戸町	180,935	122,929	0	0	0	0	0	122,929
五戸町	195,038	105,120	0	0	0	0	0	105,120
田子町	115,540	82,391	0	0	27,500	0	0	54,891
南部町	302,174	222,253	0	0	0	0	0	222,253
階上町	128,638	106,614	0	7,000	0	0	0	99,614
新郷村	24,002	12,391	0	0	0	0	0	12,391
合計	19,176,751	16,264,662	108,636	749,745	997,500	711,554	438,355	13,258,872

し尿						
小計 (千円)	国庫支出金 (千円)	都道府県支出金 (千円)	地方債 (千円)	使用料及び手数料 (千円)	その他 (千円)	一般財源 (千円)
289,413	0	0	0	0	0	289,413
67,406	0	9	0	0	0	67,397
363,115	0	0	0	0	0	363,115
36,362	0	0	0	0	0	36,362
165,173	0	0	0	0	0	165,173
228,082	0	0	0	0	0	228,082
72,150	0	0	0	0	0	72,150
362,417	0	0	0	0	0	362,417
79,088	0	0	0	0	0	79,088
16,864	0	0	0	0	0	16,864
33,978	0	0	0	0	0	33,978
38,998	0	0	0	0	0	38,998
36,395	0	0	0	0	0	36,395
87,955	0	0	0	0	0	87,955
30,275	0	0	0	0	0	30,275
30,276	0	0	0	0	0	30,276
2,624	0	0	0	0	0	2,624
9,505	0	0	0	0	0	9,505
14,083	0	0	0	0	0	14,083
3,003	0	0	0	0	0	3,003
11,343	0	0	0	0	0	11,343
27,377	0	0	0	0	0	27,377
32,548	0	0	0	0	0	32,548
89,210	0	0	0	0	0	89,210
36,266	0	0	0	0	0	36,266
37,589	0	0	0	0	0	37,589
33,604	0	0	0	0	0	33,604
43,388	0	0	0	0	0	43,388
86,677	0	0	0	0	0	86,677
86,398	0	0	0	0	0	86,398
54,027	0	0	0	0	0	54,027
60,044	0	0	0	0	0	60,044
25,265	0	0	0	0	0	25,265
26,562	0	0	0	0	0	26,562
58,006	0	0	0	0	0	58,006
89,918	0	0	0	0	0	89,918
33,149	0	0	0	0	0	33,149
79,921	0	0	0	0	0	79,921
22,024	0	0	0	0	0	22,024
11,611	0	0	0	0	0	11,611
2,912,089	0	9	0	0	0	2,912,080

# I. 総括的事項

## 1-2. 処理事業経費(歳入 事務組合)

事務組合名	合計 (千円)	ごみ							
		小計 (市町村分担 金を除く) (千円)	国庫 支出金 (千円)	都道府県 支出金 (千円)	地方債 (千円)	使用料及 び手数料 (千円)	(市町村分担金) (千円)	その他 (千円)	一般財源 (千円)
中部上北広域事業 組合	242,970	239,074	0	0	178,600	43,746	567,756	16,728	0
弘前地区環境整備 事務組合	1,084,760	1,084,760	0	0	413,500	308,753	1,057,999	272,966	89,541
黒石地区清掃施設 組合	140,081	140,081	0	0	68,900	79,922	584,179	0	-8,741
西北五環境整備事 務組合	443,898	425,843	350,447	0	0	44,024	1,339,536	31,372	0
十和田地区環境整 備事務組合	1,361,093	0	0	0	0	0	0	0	0
三戸地区環境整備 事務組合	146,766	140,983	0	0	94,500	13,662	321,528	0	32,821
西海岸衛生処理組 合	26,069	18,019	0	0	0	17,647	285,221	372	0
八戸地域広域市町 村圏事務組合	739,862	596,168	0	0	274,600	258,649	1,386,771	62,919	0
下北地域広域行政 事務組合	94,178	93,521	0	0	0	84,235	1,267,389	9,286	0
十和田地域広域事 務組合	97,622	97,622	0	0	0	97,622	828,083	0	0
青森地域広域事務 組合	17,297	15,605	0	0	14,100	0	61,712	1,505	0
北部上北広域事務 組合	51,463	51,463	0	0	0	32,301	249,533	19,162	0
津軽広域連合	17,811	0	0	0	0	0	0	0	0
合計	4,463,870	2,903,139	350,447	0	1,044,200	980,561	7,949,707	414,310	113,621

し尿							
小計 (市町村分担 金を除く) (千円)	国庫 支出金 (千円)	都道府県 支出金 (千円)	地方債 (千円)	使用料及 び手数料 (千円)	(市町村分担金) (千円)	その他 (千円)	一般財源 (千円)
3,896	0	0	0	0	79,654	3,896	0
0	0	0	0	0	0	0	0
0	0	0	0	0	0	0	0
18,055	0	0	0	8,400	304,186	9,655	0
1,361,093	0	0	988,000	24	525,748	1,134	371,935
5,783	0	0	0	5,783	161,524	0	0
8,050	0	0	0	7,663	60,551	387	0
143,694	0	0	143,500	194	394,691	0	0
657	0	0	0	132	718,204	525	0
0	0	0	0	0	0	0	0
1,692	0	0	0	1,142	461,760	550	0
0	0	0	0	0	0	0	0
17,811	0	0	0	8,379	153,268	0	9,432
1,560,731	0	0	1,131,500	31,717	2,859,586	16,147	381,367

# I. 総括的事項

## 2-1. 処理事業経費(歳出 市町村 ごみ処理)

市町村名	合計 (千円)	建設改良費						調査 委託費 (千円)	(組合 分担金) (千円)
		小計 (組合分担 金を除く) (千円)	工事費				その他 (千円)		
			小計	収集運搬 施設 (千円)	中間処理 施設 (千円)	最終処分場 (千円)			
青森市	2,733,861	0	0	0	0	0	0	0	6,829
弘前市	824,981	14,421	14,421	0	0	14,421	0	0	89,659
八戸市	986,289	0	0	0	0	0	0	0	298,989
黒石市	96,169	492	492	492	0	0	0	0	12,424
五所川原市	687,042	390,437	349,249	0	0	348,600	649	41,188	480,445
十和田市	0	0	0	0	0	0	0	0	0
三沢市	556,582	88,770	88,770	0	88,770	0	0	0	0
むつ市	435,387	0	0	0	0	0	0	0	7,699
つがる市	259,060	0	0	0	0	0	0	0	230,048
平川市	123,892	0	0	0	0	0	0	0	12,744
平内町	225,244	0	0	0	0	0	0	0	0
今別町	39,504	0	0	0	0	0	0	0	0
蓬田村	29,042	0	0	0	0	0	0	0	0
外ヶ浜町	240,230	0	0	0	0	0	0	0	0
鱒ヶ沢町	50,504	0	0	0	0	0	0	0	0
深浦町	35,704	0	0	0	0	0	0	0	0
西目屋村	10,069	0	0	0	0	0	0	0	643
藤崎町	47,845	0	0	0	0	0	0	0	7,052
大鰐町	55,630	0	0	0	0	0	0	0	3,742
田舎館村	0	0	0	0	0	0	0	0	3,196
板柳町	75,203	0	0	0	0	0	0	0	5,433
鶴田町	95,517	0	0	0	0	0	0	0	79,632
中泊町	129,217	588	588	588	0	0	0	0	94,673
野辺地町	89,988	0	0	0	0	0	0	0	0
七戸町	0	0	0	0	0	0	0	0	179,296
六戸町	0	0	0	0	0	0	0	0	0
横浜町	42,199	4,400	4,400	0	0	4,400	0	0	0
東北町	0	0	0	0	0	0	0	0	99,421
六ヶ所村	103,591	0	0	0	0	0	0	0	0
おいらせ町	0	0	0	0	0	0	0	0	0
大間町	44,554	0	0	0	0	0	0	0	870
東通村	97,606	0	0	0	0	0	0	0	929
風間浦村	41,648	0	0	0	0	0	0	0	447
佐井村	59,947	0	0	0	0	0	0	0	473
三戸町	0	0	0	0	0	0	0	0	12,413
五戸町	0	0	0	0	0	0	0	0	0
田子町	16,533	0	0	0	0	0	0	0	6,463
南部町	53,749	0	0	0	0	0	0	0	20,975
階上町	28,168	0	0	0	0	0	0	0	18,123
新郷村	0	0	0	0	0	0	0	0	0
合計	8,314,955	499,108	457,920	1,080	88,770	367,421	649	41,188	1,672,618

処理及び維持管理費										
小計 (組合分担 金を除く) (千円)	人件費 (千円)	処理費				車両等購入費 (千円)	委託費 (千円)	(組合分担金) (千円)	調査 研究費 (千円)	その他 (千円)
		小計	収集運搬費 (千円)	中間処理費 (千円)	最終処分費 (千円)					
1,557,595	240,751	2,036	1,869	0	167	0	1,314,808	145,002	0	1,176,266
761,501	152,230	33,161	7,804	0	25,357	0	576,110	751,872	0	49,059
986,289	235,876	74,426	34,468	0	39,958	0	675,987	973,573	0	0
69,454	22,203	833	833	0	0	0	46,418	238,770	0	26,223
296,605	20,733	19,140	630	2,007	16,503	0	256,732	247,417	0	0
0	0	0	0	0	0	0	0	477,248	0	0
460,502	53,925	106,098	0	99,799	6,299	0	300,479	0	0	7,310
432,125	55,786	57,328	45,521	392	11,415	0	317,484	931,893	1,527	3,262
213,753	0	213,753	111,748	11,341	90,664	0	0	118,504	0	45,307
123,892	4,767	19,968	1,834	8,358	9,776	0	99,157	146,883	0	0
212,461	10,742	0	0	0	0	0	201,719	534	0	12,783
39,504	4,989	34,515	25,641	8,615	259	0	0	19,538	0	0
29,042	4,885	1,702	0	144	1,558	0	22,455	4,555	0	0
237,675	17,832	0	0	0	0	0	219,843	21,152	0	2,555
50,504	3,500	6,211	6,207	0	4	13,108	27,685	142,611	0	0
35,704	7,986	27,718	27,718	0	0	0	0	142,610	0	0
10,069	1,621	0	0	0	0	0	8,448	5,388	0	0
47,845	5,968	7,671	7,057	614	0	0	34,206	90,093	0	0
52,588	7,163	5,876	0	62	5,814	0	39,549	31,384	0	3,042
0	0	0	0	0	0	0	0	61,434	0	0
75,203	22,748	8,660	0	0	8,660	0	43,795	45,563	0	0
95,517	9,332	5,796	0	3,618	2,178	0	80,389	40,221	0	0
128,372	26,384	5,590	0	5,453	137	0	96,398	48,596	0	257
89,988	21,707	8,419	363	0	8,056	0	59,862	111,666	0	0
0	0	0	0	0	0	0	0	185,936	0	0
0	0	0	0	0	0	0	0	60,482	0	0
37,799	6,332	7,217	0	0	7,217	0	24,250	36,905	0	0
0	0	0	0	0	0	0	0	103,103	0	0
103,591	166	0	0	0	0	0	103,425	100,962	0	0
0	0	0	0	0	0	0	0	172,842	0	0
44,554	0	0	0	0	0	0	44,554	109,963	0	0
96,154	8,883	0	0	0	0	0	87,271	108,534	0	1,452
41,648	0	2,449	2,163	0	286	0	39,199	52,067	0	0
57,857	2,841	1,247	0	0	1,247	0	53,769	54,514	0	2,090
0	0	0	0	0	0	0	0	110,516	0	0
0	0	0	0	0	0	0	0	105,120	0	0
16,533	0	16,533	16,533	0	0	0	0	59,395	0	0
53,749	0	0	0	0	0	0	53,749	147,529	0	0
28,168	169	0	0	0	0	0	27,999	60,323	0	0
0	0	0	0	0	0	0	0	12,391	0	0
6,486,241	949,519	666,347	290,389	140,403	235,555	13,108	4,855,740	6,277,089	1,527	1,329,606



# I. 総括的事項

## 2-2. 処理事業経費(歳出 市町村 し尿処理)

市町村名	合計 (千円)	建設改良費						調査費 (千円)	(組合 分担金) (千円)
		小計 (組合分担 金を除く) (千円)	工事費 小計				その他 (千円)		
			収集運搬 施設 (千円)	中間処理 施設 (千円)	最終処分場 (千円)				
青森市	5,220	0	0	0	0	0	0	0	0
弘前市	5,437	0	0	0	0	0	0	0	0
八戸市	0	0	0	0	0	0	0	0	0
黒石市	0	0	0	0	0	0	0	0	0
五所川原市	0	0	0	0	0	0	0	0	0
十和田市	0	0	0	0	0	0	0	0	117,505
三沢市	0	0	0	0	0	0	0	0	0
むつ市	0	0	0	0	0	0	0	0	164
つがる市	0	0	0	0	0	0	0	0	0
平川市	530	0	0	0	0	0	0	0	0
平内町	4,019	0	0	0	0	0	0	0	0
今別町	4,989	0	0	0	0	0	0	0	0
蓬田村	543	0	0	0	0	0	0	0	0
外ヶ浜町	10,208	0	0	0	0	0	0	0	0
鱒ヶ沢町	0	0	0	0	0	0	0	0	0
深浦町	0	0	0	0	0	0	0	0	0
西目屋村	463	0	0	0	0	0	0	0	0
藤崎町	1,492	0	0	0	0	0	0	0	0
大鰐町	0	0	0	0	0	0	0	0	0
田舎館村	0	0	0	0	0	0	0	0	0
板柳町	0	0	0	0	0	0	0	0	0
鶴田町	0	0	0	0	0	0	0	0	0
中泊町	0	0	0	0	0	0	0	0	0
野辺地町	0	0	0	0	0	0	0	0	42
七戸町	0	0	0	0	0	0	0	0	7,751
六戸町	0	0	0	0	0	0	0	0	19,351
横浜町	0	0	0	0	0	0	0	0	16
東北町	0	0	0	0	0	0	0	0	9,273
六ヶ所村	19,602	0	0	0	0	0	0	0	31
おいらせ町	0	0	0	0	0	0	0	0	46,661
大間町	0	0	0	0	0	0	0	0	18
東通村	0	0	0	0	0	0	0	0	22
風間浦村	0	0	0	0	0	0	0	0	9
佐井村	0	0	0	0	0	0	0	0	10
三戸町	0	0	0	0	0	0	0	0	0
五戸町	0	0	0	0	0	0	0	0	45,401
田子町	0	0	0	0	0	0	0	0	0
南部町	0	0	0	0	0	0	0	0	0
階上町	0	0	0	0	0	0	0	0	0
新郷村	0	0	0	0	0	0	0	0	4,505
合計	52,503	0	0	0	0	0	0	0	250,759

処理及び維持管理費										
小計 (組合分担 金を除く) (千円)	人件費 (千円)	処理費			車両等購入費 (千円)	委託費 (千円)	(組合分担金) (千円)	調査 研究費 (千円)	その他 (千円)	
		小計	収集運搬費 (千円)	中間処理費 (千円)						最終処分費 (千円)
5,220	4,936	0	0	0	0	284	284,193	0	0	
5,437	5,437	0	0	0	0	0	61,969	0	0	
0	0	0	0	0	0	0	363,115	0	0	
0	0	0	0	0	0	0	36,362	0	0	
0	0	0	0	0	0	0	165,173	0	0	
0	0	0	0	0	0	0	110,577	0	0	
0	0	0	0	0	0	0	72,150	0	0	
0	0	0	0	0	0	0	362,253	0	0	
0	0	0	0	0	0	0	79,088	0	0	
530	530	0	0	0	0	0	16,334	0	0	
4,019	4,019	0	0	0	0	0	29,959	0	0	
4,989	4,989	0	0	0	0	0	34,009	0	0	
543	543	0	0	0	0	0	35,852	0	0	
10,208	10,208	0	0	0	0	0	77,747	0	0	
0	0	0	0	0	0	0	30,275	0	0	
0	0	0	0	0	0	0	30,276	0	0	
463	463	0	0	0	0	0	2,161	0	0	
1,492	1,492	0	0	0	0	0	8,013	0	0	
0	0	0	0	0	0	0	14,083	0	0	
0	0	0	0	0	0	0	3,003	0	0	
0	0	0	0	0	0	0	11,343	0	0	
0	0	0	0	0	0	0	27,377	0	0	
0	0	0	0	0	0	0	32,548	0	0	
0	0	0	0	0	0	0	89,168	0	0	
0	0	0	0	0	0	0	28,515	0	0	
0	0	0	0	0	0	0	18,238	0	0	
0	0	0	0	0	0	0	33,588	0	0	
0	0	0	0	0	0	0	34,115	0	0	
19,602	0	0	0	0	0	19,602	67,044	0	0	
0	0	0	0	0	0	0	39,737	0	0	
0	0	0	0	0	0	0	54,009	0	0	
0	0	0	0	0	0	0	60,022	0	0	
0	0	0	0	0	0	0	25,256	0	0	
0	0	0	0	0	0	0	26,552	0	0	
0	0	0	0	0	0	0	58,006	0	0	
0	0	0	0	0	0	0	44,517	0	0	
0	0	0	0	0	0	0	33,149	0	0	
0	0	0	0	0	0	0	79,921	0	0	
0	0	0	0	0	0	0	22,024	0	0	
0	0	0	0	0	0	0	7,106	0	0	
52,503	32,617	0	0	0	0	19,886	2,608,827	0	0	

# I. 総括的事項

## 2-3. 処理事業経費(歳出 事務組合 ごみ処理)

事務組合名	合計 (千円)	建設改良費						調査費 (千円)
		小計 (千円)	工事費				調査費 (千円)	
			小計	収集運搬施設	中間処理施設	最終処分場		
中部上北広域事業組合	806,830	396,081	396,081	0	391,900	4,181	0	0
弘前地区環境整備事務組合	2,142,759	112,722	112,722	0	112,722	0	0	0
黒石地区清掃施設組合	724,260	97,900	97,900	0	97,900	0	0	0
西北五環境整備事務組合	1,765,379	1,235,787	1,235,787	0	1,235,787	0	0	0
十和田地区環境整備事務組合	0	0	0	0	0	0	0	0
三戸地区環境整備事務組合	462,511	126,182	126,182	0	126,182	0	0	0
西海岸衛生処理組合	303,240	0	0	0	0	0	0	0
八戸地域広域市町村圏事務組合	1,982,939	321,475	321,475	0	321,475	0	0	0
下北地域広域行政事務組合	1,360,910	23,307	11,845	0	11,845	0	0	11,462
十和田地域広域事務組合	925,705	0	0	0	0	0	0	0
青森地域広域事務組合	77,317	15,791	15,791	0	15,791	0	0	0
北部上北広域事務組合	300,996	0	0	0	0	0	0	0
津軽広域連合	0	0	0	0	0	0	0	0
合計	10,852,846	2,329,245	2,317,783	0	2,313,602	4,181	0	11,462

## 2-4. 処理事業経費(歳出 事務組合 し尿処理)

事務組合名	合計 (千円)	建設改良費						調査費 (千円)
		小計 (千円)	工事費				調査費 (千円)	
			小計	収集運搬施設	中間処理施設	最終処分場		
中部上北広域事業組合	83,550	17,857	17,857	0	17,857	0	0	0
弘前地区環境整備事務組合	0	0	0	0	0	0	0	0
黒石地区清掃施設組合	0	0	0	0	0	0	0	0
西北五環境整備事務組合	322,241	0	0	0	0	0	0	0
十和田地区環境整備事務組合	1,886,841	1,318,186	1,318,186	0	1,318,186	0	0	0
三戸地区環境整備事務組合	167,307	0	0	0	0	0	0	0
西海岸衛生処理組合	68,601	0	0	0	0	0	0	0
八戸地域広域市町村圏事務組合	538,385	159,500	159,500	0	159,500	0	0	0
下北地域広域行政事務組合	718,861	0	0	0	0	0	0	0
十和田地域広域事務組合	0	0	0	0	0	0	0	0
青森地域広域事務組合	463,452	0	0	0	0	0	0	0
北部上北広域事務組合	0	0	0	0	0	0	0	0
津軽広域連合	171,079	0	0	0	0	0	0	0
合計	4,420,317	1,495,543	1,495,543	0	1,495,543	0	0	0

処理及び維持管理費									
小計 (千円)	人件費 (千円)	処理費			車両等購入費 (千円)	委託費 (千円)	調査研究費 (千円)	その他 (千円)	
		小計	収集運搬費 (千円)	中間処理費 (千円)					最終処分費 (千円)
410,749	40,420	186,700	0	180,684	6,016	0	183,629	0	0
1,886,824	147,500	46,239	0	46,239	0	0	1,693,085	0	143,213
617,881	223,671	109,633	310	104,444	4,879	1,908	282,669	0	8,479
507,520	211,717	148,671	0	148,671	0	0	147,132	0	22,072
0	0	0	0	0	0	0	0	0	0
325,202	49,294	106,405	0	101,010	5,395	0	169,503	0	11,127
303,240	128,900	174,340	0	149,578	24,762	0	0	0	0
1,661,464	119,109	475,194	0	475,194	0	0	1,067,161	0	0
1,328,657	43,110	0	0	0	0	0	1,285,547	0	8,946
923,504	65,862	289,881	701	271,314	17,866	0	561,700	6,061	2,201
61,468	41,233	13,539	0	2,763	10,776	0	6,696	0	58
300,996	69,620	231,376	0	231,376	0	0	0	0	0
0	0	0	0	0	0	0	0	0	0
8,327,505	1,140,436	1,781,978	1,011	1,711,273	69,694	1,908	5,397,122	6,061	196,096

処理及び維持管理費									
小計 (千円)	人件費 (千円)	処理費			車両等購入費 (千円)	委託費 (千円)	調査研究費 (千円)	その他 (千円)	
		小計	収集運搬費 (千円)	中間処理費 (千円)					最終処分費 (千円)
65,693	26,279	39,414	0	39,414	0	0	0	0	0
0	0	0	0	0	0	0	0	0	0
0	0	0	0	0	0	0	0	0	0
314,352	31,937	123,537	0	123,537	0	0	158,878	0	7,889
262,541	21,146	120,558	0	120,558	0	0	120,837	0	306,114
161,076	28,055	103,207	0	103,207	0	0	29,814	0	6,231
68,601	23,244	33,677	0	33,677	0	0	11,680	0	0
363,201	40,597	153,827	0	153,827	0	0	168,777	0	15,684
717,159	14,453	95,480	0	95,480	0	0	607,226	0	1,702
0	0	0	0	0	0	0	0	0	0
463,417	152,160	188,416	0	162,580	25,836	0	122,841	0	35
0	0	0	0	0	0	0	0	0	0
158,075	13,836	100,826	0	100,826	0	0	43,413	0	13,004
2,574,115	351,707	958,942	0	933,106	25,836	0	1,263,466	0	350,659

# I. 総括的事項

## 3-1. 処理事業従事職員数(市町村)

市町村名	合計 (人)	ごみ								
		小計 (人)	一般職 小計 (人)		技能職 小計 (人)		収集運搬 (人)	中間処理 (人)	最終処分 (人)	その他 (人)
			事務系 (人)	技術系 (人)	事務系 (人)	技術系 (人)				
青森市	41	40	23	16	7	17	0	0	0	17
弘前市	27	26	16	14	2	10	7	0	3	0
八戸市	35	35	17	14	3	18	12	0	0	6
黒石市	4	4	4	4	0	0	0	0	0	0
五所川原市	5	5	3	2	1	2	2	0	0	0
十和田市	2	1	1	1	0	0	0	0	0	0
三沢市	8	8	8	8	0	0	0	0	0	0
むつ市	10	10	10	10	0	0	0	0	0	0
つがる市	4	4	4	4	0	0	0	0	0	0
平川市	4	4	4	4	0	0	0	0	0	0
平内町	3	2	2	2	0	0	0	0	0	0
今別町	2	1	1	1	0	0	0	0	0	0
蓬田村	1	1	1	1	0	0	0	0	0	0
外ヶ浜町	3	2	2	2	0	0	0	0	0	0
鱒ヶ沢町	1	1	1	1	0	0	0	0	0	0
深浦町	1	1	1	1	0	0	0	0	0	0
西目屋村	1	1	1	1	0	0	0	0	0	0
藤崎町	2	1	1	1	0	0	0	0	0	0
大鰐町	2	1	1	1	0	0	0	0	0	0
田舎館村	2	1	1	1	0	0	0	0	0	0
板柳町	4	4	2	2	0	2	0	0	2	0
鶴田町	1	1	1	1	0	0	0	0	0	0
中泊町	3	3	3	3	0	0	0	0	0	0
野辺地町	3	3	3	3	0	0	0	0	0	0
七戸町	0	0	0	0	0	0	0	0	0	0
六戸町	0	0	0	0	0	0	0	0	0	0
横浜町	3	3	2	2	0	1	0	0	1	0
東北町	0	0	0	0	0	0	0	0	0	0
六ヶ所村	2	1	1	1	0	0	0	0	0	0
おいらせ町	2	1	1	1	0	0	0	0	0	0
大間町	2	1	1	1	0	0	0	0	0	0
東通村	1	1	1	1	0	0	0	0	0	0
風間浦村	2	1	1	1	0	0	0	0	0	0
佐井村	1	1	1	1	0	0	0	0	0	0
三戸町	1	1	1	1	0	0	0	0	0	0
五戸町	2	1	1	1	0	0	0	0	0	0
田子町	0	0	0	0	0	0	0	0	0	0
南部町	2	1	1	1	0	0	0	0	0	0
階上町	1	1	1	1	0	0	0	0	0	0
新郷村	2	1	1	1	0	0	0	0	0	0
合計	190	174	124	111	13	50	21	0	6	23

し尿 小計 (人)	一般職			技能職				
	小計 (人)	事務系 (人)	技術系 (人)	小計 (人)	収集運搬 (人)	中間処理 (人)	最終処分 (人)	その他 (人)
1	1	1	0	0	0	0	0	0
1	1	1	0	0	0	0	0	0
0	0	0	0	0	0	0	0	0
0	0	0	0	0	0	0	0	0
0	0	0	0	0	0	0	0	0
1	1	1	0	0	0	0	0	0
0	0	0	0	0	0	0	0	0
0	0	0	0	0	0	0	0	0
0	0	0	0	0	0	0	0	0
0	0	0	0	0	0	0	0	0
1	1	1	0	0	0	0	0	0
1	1	1	0	0	0	0	0	0
0	0	0	0	0	0	0	0	0
1	1	1	0	0	0	0	0	0
0	0	0	0	0	0	0	0	0
0	0	0	0	0	0	0	0	0
0	0	0	0	0	0	0	0	0
0	0	0	0	0	0	0	0	0
0	0	0	0	0	0	0	0	0
0	0	0	0	0	0	0	0	0
0	0	0	0	0	0	0	0	0
0	0	0	0	0	0	0	0	0
1	1	1	0	0	0	0	0	0
1	1	1	0	0	0	0	0	0
0	0	0	0	0	0	0	0	0
0	0	0	0	0	0	0	0	0
0	0	0	0	0	0	0	0	0
1	1	1	0	0	0	0	0	0
1	1	1	0	0	0	0	0	0
0	0	0	0	0	0	0	0	0
0	0	0	0	0	0	0	0	0
1	1	1	0	0	0	0	0	0
1	1	1	0	0	0	0	0	0
16	16	16	0	0	0	0	0	0

# I. 総括的事項

## 3-2. 処理事業従事職員数(事務組合)

事務組合名	合計 (人)	ごみ								
		小計 (人)	一般職 小計 (人)		技能職 小計 (人)		収集運搬 (人)	中間処理 (人)	最終処分 (人)	その他 (人)
			事務系 (人)	技術系 (人)	事務系 (人)	技術系 (人)				
中部上北広域事業組合	7	4	3	3	0	1	0	0	1	0
弘前地区環境整備事務組合	20	20	20	9	11	0	0	0	0	0
黒石地区清掃施設組合	30	30	22	5	17	8	0	8	0	0
西北五環境整備事務組合	31	27	27	6	21	0	0	0	0	0
十和田地区環境整備事務組合	3	0	0	0	0	0	0	0	0	0
三戸地区環境整備事務組合	11	7	7	7	0	0	0	0	0	0
西海岸衛生処理組合	19	16	16	4	12	0	0	0	0	0
八戸地域広域市町村圏事務組合	25	19	19	8	11	0	0	0	0	0
下北地域広域行政事務組合	8	6	6	5	1	0	0	0	0	0
十和田地域広域事務組合	7	7	7	7	0	0	0	0	0	0
青森地域広域事務組合	33	9	5	2	3	4	0	2	2	0
北部上北広域事務組合	13	13	4	4	0	9	0	9	0	0
津軽広域連合	2	0	0	0	0	0	0	0	0	0
合計	209	158	136	60	76	22	0	19	3	0

し尿 小計 (人)	一般職			技能職				
	小計 (人)	事務系 (人)	技術系 (人)	小計 (人)	収集運搬 (人)	中間処理 (人)	最終処分 (人)	その他 (人)
3	0	0	0	3	0	3	0	0
0	0	0	0	0	0	0	0	0
0	0	0	0	0	0	0	0	0
4	3	2	1	1	0	1	0	0
3	3	3	0	0	0	0	0	0
4	4	4	0	0	0	0	0	0
3	3	0	3	0	0	0	0	0
6	5	2	3	1	0	1	0	0
2	2	2	0	0	0	0	0	0
0	0	0	0	0	0	0	0	0
24	15	5	10	9	0	9	0	0
0	0	0	0	0	0	0	0	0
2	2	0	2	0	0	0	0	0
51	37	18	19	14	0	14	0	0



# I. 総括的事項

## 4-1. 処理事業委託・許可件数(市町村)

市町村名	委託許可件数								し尿			
	ごみ 延べ件数		収集運搬		中間処理		最終処分		延べ件数		収集運搬	
	委託 (件)	許可 (件)	委託 (件)	許可 (件)	委託 (件)	許可 (件)	委託 (件)	許可 (件)	委託 (件)	許可 (件)	委託 (件)	許可 (件)
青森市	8	145	6	142	2	3	0	0	0	21	0	21
弘前市	1	46	1	42	0	4	0	0	0	11	0	11
八戸市	22	103	22	100	0	3	0	0	0	0	0	0
黒石市	0	0	0	0	0	0	0	0	0	0	0	0
五所川原市	24	35	14	28	7	6	3	1	0	0	0	0
十和田市	0	0	0	0	0	0	0	0	0	0	0	0
三沢市	9	8	6	7	1	1	2	0	0	0	0	0
むつ市	18	31	18	29	0	1	0	1	0	0	0	0
つがる市	11	26	5	21	3	5	3	0	0	0	0	0
平川市	7	31	7	31	0	0	0	0	0	8	0	8
平内町	7	5	5	5	1	0	1	0	0	3	0	3
今別町	1	2	1	2	0	0	0	0	0	5	0	5
蓬田村	2	5	2	5	0	0	0	0	0	12	0	12
外ヶ浜町	3	10	3	10	0	0	0	0	0	15	0	15
鱒ヶ沢町	5	9	5	9	0	0	0	0	0	0	0	0
深浦町	5	8	5	8	0	0	0	0	0	0	0	0
西目屋村	1	11	1	11	0	0	0	0	0	5	0	5
藤崎町	1	26	1	26	0	0	0	0	0	7	0	7
大鰐町	2	17	2	17	0	0	0	0	0	2	0	2
田舎館村	0	0	0	0	0	0	0	0	0	0	0	0
板柳町	1	18	1	18	0	0	0	0	0	5	0	5
鶴田町	3	7	1	6	2	1	0	0	0	0	0	0
中泊町	5	10	3	8	2	2	0	0	0	0	0	0
野辺地町	4	7	4	6	0	1	0	0	0	0	0	0
七戸町	0	0	0	0	0	0	0	0	0	0	0	0
六戸町	0	0	0	0	0	0	0	0	0	0	0	0
横浜町	1	5	1	5	0	0	0	0	1	1	1	1
東北町	0	0	0	0	0	0	0	0	0	0	0	0
六ヶ所村	3	8	3	8	0	0	0	0	1	3	1	3
おいらせ町	0	0	0	0	0	0	0	0	0	0	0	0
大間町	1	6	1	6	0	0	0	0	0	0	0	0
東通村	4	5	4	5	0	0	0	0	0	0	0	0
風間浦村	2	1	1	1	0	0	1	0	0	0	0	0
佐井村	3	3	2	2	0	0	1	1	0	1	0	1
三戸町	2	17	2	16	0	0	0	1	0	0	0	0
五戸町	1	0	1	0	0	0	0	0	1	0	1	0
田子町	2	8	2	8	0	0	0	0	0	0	0	0
南部町	2	24	2	24	0	0	0	0	0	0	0	0
階上町	5	25	5	25	0	0	0	0	0	0	0	0
新郷村	0	0	0	0	0	0	0	0	0	0	0	0
合計	166	662	137	631	18	27	11	4	3	99	3	99

※業者数及び従業員数は重複あり。

				処理業者と従業員数							
中間処理		最終処分		業者数			従業員数				
委託 (件)	許可 (件)	委託 (件)	許可 (件)	合計 (件)	ごみ (件)	し尿 (件)	合計 (人)	収集運搬 (人)	中間処理 (人)	最終処分 (人)	
0	0	0	0	151	137	16	1,773	1,579	254	0	
0	0	0	0	47	38	11	304	290	14	0	
0	0	0	0	104	103	6	972	972	30	0	
0	0	0	0	26	22	4	74	72	2	0	
0	0	0	0	34	28	6	268	237	29	9	
0	0	0	0	17	14	3	452	389	63	0	
0	0	0	0	10	9	2	146	104	38	4	
0	0	0	0	32	30	5	326	316	2	8	
0	0	0	0	10	6	4	55	51	7	6	
0	0	0	0	7	5	2	33	33	0	0	
0	0	0	0	9	6	3	57	55	0	2	
0	0	0	0	4	1	3	18	18	0	0	
0	0	0	0	2	1	1	9	9	0	0	
0	0	0	0	13	10	3	158	158	0	0	
0	0	0	0	8	5	3	47	38	9	0	
0	0	0	0	11	8	3	13	13	0	0	
0	0	0	0	1	1	0	2	2	0	0	
0	0	0	0	1	0	1	2	2	0	0	
0	0	0	0	4	2	2	20	20	0	0	
0	0	0	0	3	1	2	3	3	0	0	
0	0	0	0	5	3	2	28	28	0	0	
0	0	0	0	2	1	1	28	12	16	0	
0	0	0	0	6	5	1	18	15	3	0	
0	0	0	0	8	6	2	85	85	0	0	
0	0	0	0	4	4	0	90	68	20	2	
0	0	0	0	11	0	11	331	304	27	0	
0	0	0	0	3	2	1	12	12	0	0	
0	0	0	0	10	7	3	89	85	4	0	
0	0	0	0	11	8	3	107	107	0	0	
0	0	0	0	2	2	0	19	19	0	0	
0	0	0	0	7	6	1	45	45	0	0	
0	0	0	0	5	5	0	68	68	0	0	
0	0	0	0	1	1	1	6	6	0	1	
0	0	0	0	2	2	1	17	17	0	3	
0	0	0	0	5	5	0	60	60	0	0	
0	0	0	0	1	1	0	12	12	0	0	
0	0	0	0	8	8	0	126	126	0	0	
0	0	0	0	30	26	7	300	300	0	0	
0	0	0	0	2	2	0	26	26	0	0	
0	0	0	0	11	0	11	331	304	27	0	
0	0	0	0	628	521	125	6,530	6,060	545	35	

# I. 総括的事項

## 4-2. 処理事業委託・許可件数(事務組合)

事務組合名	委託許可件数							
	ごみ		収集運搬		中間処理		最終処分	
	延べ件数							
	委託 (件)	許可 (件)	委託 (件)	許可 (件)	委託 (件)	許可 (件)	委託 (件)	許可 (件)
中部上北広域事業 組合	2	22	1	18	1	4	0	0
弘前地区環境整備 事務組合	0	0	0	0	0	0	0	0
黒石地区清掃施設 組合	0	0	0	0	0	0	0	0
西北五環境整備事 務組合	0	0	0	0	0	0	0	0
十和田地区環境整 備事務組合	0	0	0	0	0	0	0	0
三戸地区環境整備 事務組合	0	0	0	0	0	0	0	0
西海岸衛生処理組 合	0	0	0	0	0	0	0	0
八戸地域広域市町 村圏事務組合	0	0	0	0	0	0	0	0
下北地域広域行政 事務組合	30	0	18	0	11	0	1	0
十和田地域広域事 務組合	24	22	20	20	4	2	0	0
青森地域広域事務 組合	0	0	0	0	0	0	0	0
北部上北広域事務 組合	0	0	0	0	0	0	0	0
津軽広域連合	0	0	0	0	0	0	0	0
合計	56	44	39	38	16	6	1	0

し尿							
延べ件数		収集運搬		中間処理		最終処分	
委託 (件)	許可 (件)	委託 (件)	許可 (件)	委託 (件)	許可 (件)	委託 (件)	許可 (件)
0	6	0	6	0	0	0	0
0	0	0	0	0	0	0	0
0	0	0	0	0	0	0	0
0	12	0	12	0	0	0	0
7	13	0	12	7	1	0	0
0	7	0	7	0	0	0	0
0	7	0	7	0	0	0	0
0	8	0	7	0	1	0	0
7	15	4	15	3	0	0	0
0	0	0	0	0	0	0	0
0	0	0	0	0	0	0	0
0	0	0	0	0	0	0	0
0	0	0	0	0	0	0	0
14	68	4	66	10	2	0	0

# I. 総括的事項

## 5-1. 収集運搬機材(市町村 ごみ処理)

市町村名	合計				直営			
	収集車		運搬車		収集車		運搬車	
	延べ台数 (台)	延べ積載量 (t)	延べ台数 (台)	延べ積載量 (t)	台数 (台)	積載量 (t)	台数 (台)	積載量 (t)
青森市	587	1,658	0	0	0	0	0	0
弘前市	286	826	1	2	1	2	1	2
八戸市	1,041	3,257	0	0	7	14	0	0
黒石市	0	0	2	5	0	0	2	5
五所川原市	166	377	0	0	1	2	0	0
十和田市	0	0	0	0	0	0	0	0
三沢市	105	303	2	2	0	0	2	2
むつ市	158	498	0	0	0	0	0	0
つがる市	52	122	93	272	0	0	0	0
平川市	155	386	0	0	0	0	0	0
平内町	4	9	15	122	0	0	0	0
今別町	6	15	0	0	0	0	0	0
蓬田村	35	209	0	0	0	0	0	0
外ヶ浜町	48	173	0	0	0	0	0	0
鱒ヶ沢町	5	10	0	0	0	0	0	0
深浦町	5	10	61	189	0	0	0	0
西目屋村	60	135	0	0	0	0	0	0
藤崎町	165	346	0	0	0	0	0	0
大鰐町	121	363	0	0	0	0	0	0
田舎館村	0	0	0	0	0	0	0	0
板柳町	128	290	0	0	0	0	0	0
鶴田町	21	62	33	64	0	0	0	0
中泊町	23	48	52	123	0	0	0	0
野辺地町	11	23	31	149	0	0	0	0
七戸町	0	0	0	0	0	0	0	0
六戸町	0	0	0	0	0	0	0	0
横浜町	29	59	0	0	0	0	0	0
東北町	0	0	0	0	0	0	0	0
六ヶ所村	44	124	0	0	0	0	0	0
おいらせ町	0	0	0	0	0	0	0	0
大間町	6	11	3	8	6	11	3	8
東通村	33	72	0	0	0	0	0	0
風間浦村	8	22	0	0	0	0	0	0
佐井村	24	36	0	0	0	0	0	0
三戸町	0	0	0	0	0	0	0	0
五戸町	0	0	0	0	0	0	0	0
田子町	0	0	0	0	0	0	0	0
南部町	221	642	0	0	0	0	0	0
階上町	366	1,038	0	0	0	0	0	0
新郷村	0	0	0	0	0	0	0	0
合計	3,913	11,124	293	936	15	29	8	17

委託				許可			
収集車		運搬車		収集車		運搬車	
台数 (台)	積載量 (t)	台数 (台)	積載量 (t)	台数 (台)	積載量 (t)	台数 (台)	積載量 (t)
207	551	0	0	380	1,107	0	0
48	113	0	0	237	711	0	0
201	538	0	0	833	2,705	0	0
0	0	0	0	0	0	0	0
43	82	0	0	122	293	0	0
0	0	0	0	0	0	0	0
14	35	0	0	91	268	0	0
26	71	0	0	132	427	0	0
20	44	0	0	32	78	93	272
20	70	0	0	135	316	0	0
3	6	15	122	1	3	0	0
6	15	0	0	0	0	0	0
11	24	0	0	24	185	0	0
23	67	0	0	25	106	0	0
5	10	0	0	0	0	0	0
5	10	0	0	0	0	61	189
3	6	0	0	57	129	0	0
12	25	0	0	153	321	0	0
20	47	0	0	101	316	0	0
0	0	0	0	0	0	0	0
13	27	0	0	115	263	0	0
4	8	0	0	17	54	33	64
4	4	0	0	19	44	52	123
10	21	27	140	1	2	4	9
0	0	0	0	0	0	0	0
0	0	0	0	0	0	0	0
5	10	0	0	24	49	0	0
0	0	0	0	0	0	0	0
12	38	0	0	32	86	0	0
0	0	0	0	0	0	0	0
0	0	0	0	0	0	0	0
16	35	0	0	17	37	0	0
8	22	0	0	0	0	0	0
12	18	0	0	12	18	0	0
0	0	0	0	0	0	0	0
0	0	0	0	0	0	0	0
0	0	0	0	0	0	0	0
8	12	0	0	213	630	0	0
42	114	0	0	324	924	0	0
0	0	0	0	0	0	0	0
801	2,023	42	262	3,097	9,072	243	657

# I. 総括的事項

## 5-2. 収集運搬機材(市町村 し尿処理)

市町村名	合計				直営					
	収集車		運搬車		収集車				運搬車	
	延べ台数 (台)	延べ積載量 (kl)	延べ台数 (台)	延べ積載量 (kl)	バキューム車		その他		台数 (台)	積載量 (kl)
					台数 (台)	積載量 (kl)	台数 (台)	積載量 (kl)		
青森市	63	238	0	0	0	0	0	0	0	0
弘前市	32	119	0	0	0	0	0	0	0	0
八戸市	0	0	0	0	0	0	0	0	0	0
黒石市	0	0	0	0	0	0	0	0	0	0
五所川原市	0	0	0	0	0	0	0	0	0	0
十和田市	0	0	0	0	0	0	0	0	0	0
三沢市	0	0	0	0	0	0	0	0	0	0
むつ市	0	0	0	0	0	0	0	0	0	0
つがる市	10	37	0	0	0	0	0	0	0	0
平川市	31	99	0	0	0	0	0	0	0	0
平内町	14	57	0	0	0	0	0	0	0	0
今別町	7	28	0	0	0	0	0	0	0	0
蓬田村	28	103	0	0	0	0	0	0	0	0
外ヶ浜町	33	116	0	0	0	0	0	0	0	0
鱒ヶ沢町	0	0	0	0	0	0	0	0	0	0
深浦町	0	0	0	0	0	0	0	0	0	0
西目屋村	0	0	0	0	0	0	0	0	0	0
藤崎町	24	91	0	0	0	0	0	0	0	0
大鱈町	6	16	0	0	0	0	0	0	0	0
田舎館村	0	0	0	0	0	0	0	0	0	0
板柳町	13	44	0	0	0	0	0	0	0	0
鶴田町	0	0	0	0	0	0	0	0	0	0
中泊町	0	0	0	0	0	0	0	0	0	0
野辺地町	0	0	0	0	0	0	0	0	0	0
七戸町	0	0	0	0	0	0	0	0	0	0
六戸町	0	0	0	0	0	0	0	0	0	0
横浜町	2	7	0	0	0	0	0	0	0	0
東北町	0	0	0	0	0	0	0	0	0	0
六ヶ所村	8	27	0	0	0	0	0	0	0	0
おいらせ町	0	0	0	0	0	0	0	0	0	0
大間町	0	0	0	0	0	0	0	0	0	0
東通村	0	0	0	0	0	0	0	0	0	0
風間浦村	1	6	0	0	0	0	0	0	0	0
佐井村	1	3	0	0	0	0	0	0	0	0
三戸町	0	0	0	0	0	0	0	0	0	0
五戸町	0	0	0	0	0	0	0	0	0	0
田子町	0	0	0	0	0	0	0	0	0	0
南部町	0	0	0	0	0	0	0	0	0	0
階上町	0	0	0	0	0	0	0	0	0	0
新郷村	0	0	0	0	0	0	0	0	0	0
合計	273	991	0	0	0	0	0	0	0	0

委託						許可					
収集車				運搬車		収集車				運搬車	
バキューム車		その他				バキューム車		その他			
台数 (台)	積載量 (kl)	台数 (台)	積載量 (kl)	台数 (台)	積載量 (kl)	台数 (台)	積載量 (kl)	台数 (台)	積載量 (kl)	台数 (台)	積載量 (kl)
0	0	0	0	0	0	62	235	1	3	0	0
0	0	0	0	0	0	28	106	4	13	0	0
0	0	0	0	0	0	0	0	0	0	0	0
0	0	0	0	0	0	0	0	0	0	0	0
0	0	0	0	0	0	0	0	0	0	0	0
0	0	0	0	0	0	0	0	0	0	0	0
0	0	0	0	0	0	0	0	0	0	0	0
0	0	0	0	0	0	0	0	0	0	0	0
0	0	0	0	0	0	10	37	0	0	0	0
0	0	0	0	0	0	31	99	0	0	0	0
0	0	0	0	0	0	13	54	1	3	0	0
0	0	0	0	0	0	7	28	0	0	0	0
0	0	0	0	0	0	28	103	0	0	0	0
0	0	0	0	0	0	33	116	0	0	0	0
0	0	0	0	0	0	0	0	0	0	0	0
0	0	0	0	0	0	0	0	0	0	0	0
0	0	0	0	0	0	24	91	0	0	0	0
0	0	0	0	0	0	6	16	0	0	0	0
0	0	0	0	0	0	0	0	0	0	0	0
0	0	0	0	0	0	13	44	0	0	0	0
0	0	0	0	0	0	0	0	0	0	0	0
0	0	0	0	0	0	0	0	0	0	0	0
0	0	0	0	0	0	0	0	0	0	0	0
0	0	0	0	0	0	0	0	0	0	0	0
0	0	0	0	0	0	0	0	0	0	0	0
0	0	0	0	0	0	2	7	0	0	0	0
0	0	0	0	0	0	0	0	0	0	0	0
2	7	0	0	0	0	6	20	0	0	0	0
0	0	0	0	0	0	0	0	0	0	0	0
0	0	0	0	0	0	0	0	0	0	0	0
0	0	0	0	0	0	1	6	0	0	0	0
0	0	0	0	0	0	1	3	0	0	0	0
0	0	0	0	0	0	0	0	0	0	0	0
0	0	0	0	0	0	0	0	0	0	0	0
0	0	0	0	0	0	0	0	0	0	0	0
0	0	0	0	0	0	0	0	0	0	0	0
0	0	0	0	0	0	0	0	0	0	0	0
0	0	0	0	0	0	0	0	0	0	0	0
0	0	0	0	0	0	0	0	0	0	0	0
2	7	0	0	0	0	265	965	6	19	0	0



# I. 総括的事項

## 5-3. 収集運搬機材(事務組合 ごみ処理)

事務組合名	合計				直営			
	収集車		運搬車		収集車		運搬車	
	延べ台数 (台)	延べ積載量 (t)	延べ台数 (台)	延べ積載量 (t)	台数 (台)	積載量 (t)	台数 (台)	積載量 (t)
中部上北広域事業組合	37	87	123	426	0	0	1	2
弘前地区環境整備事務組合	0	0	0	0	0	0	0	0
黒石地区清掃施設組合	137	399	2	8	0	0	0	0
西北五環境整備事務組合	0	0	0	0	0	0	0	0
十和田地区環境整備事務組合	0	0	0	0	0	0	0	0
三戸地区環境整備事務組合	0	0	0	0	0	0	0	0
西海岸衛生処理組合	0	0	0	0	0	0	0	0
八戸地域広域市町村圏事務組合	0	0	4	37	0	0	0	0
下北地域広域行政事務組合	0	0	0	0	0	0	0	0
十和田地域広域事務組合	150	459	6	49	0	0	1	3
青森地域広域事務組合	0	0	0	0	0	0	0	0
北部上北広域事務組合	0	0	1	4	0	0	1	4
津軽広域連合	0	0	0	0	0	0	0	0
合計	324	945	136	524	0	0	3	9

## 5-4. 収集運搬機材(事務組合 し尿処理)

事務組合名	合計				直営					
	収集車		運搬車		収集車				運搬車	
	延べ台数 (台)	延べ積載量 (kl)	延べ台数 (台)	延べ積載量 (kl)	バキューム車		その他		台数 (台)	積載量 (kl)
					台数 (台)	積載量 (kl)	台数 (台)	積載量 (kl)		
中部上北広域事業組合	32	147	0	0	0	0	0	0	0	0
弘前地区環境整備事務組合	0	0	0	0	0	0	0	0	0	0
黒石地区清掃施設組合	37	142	0	0	0	0	0	0	0	0
西北五環境整備事務組合	38	147	0	0	0	0	0	0	0	0
十和田地区環境整備事務組合	53	251	4	14	0	0	0	0	0	0
三戸地区環境整備事務組合	14	46	1	2	0	0	0	0	1	2
西海岸衛生処理組合	9	31	0	0	0	0	0	0	0	0
八戸地域広域市町村圏事務組合	75	320	0	0	0	0	0	0	0	0
下北地域広域行政事務組合	48	225	0	0	0	0	0	0	0	0
十和田地域広域事務組合	0	0	0	0	0	0	0	0	0	0
青森地域広域事務組合	0	0	0	0	0	0	0	0	0	0
北部上北広域事務組合	0	0	0	0	0	0	0	0	0	0
津軽広域連合	0	0	0	0	0	0	0	0	0	0
合計	306	1,309	5	16	0	0	0	0	1	2

委託				許可			
収集車		運搬車		収集車		運搬車	
台数 (台)	積載量 (t)	台数 (台)	積載量 (t)	台数 (台)	積載量 (t)	台数 (台)	積載量 (t)
7	16	1	3	30	71	121	421
0	0	0	0	0	0	0	0
31	78	2	8	106	321	0	0
0	0	0	0	0	0	0	0
0	0	0	0	0	0	0	0
0	0	0	0	0	0	0	0
0	0	0	0	0	0	0	0
0	0	4	37	0	0	0	0
0	0	0	0	0	0	0	0
17	74	3	35	133	385	2	11
0	0	0	0	0	0	0	0
0	0	0	0	0	0	0	0
0	0	0	0	0	0	0	0
55	168	10	83	269	777	123	432

委託						許可					
収集車				運搬車		収集車				運搬車	
バキューム車		その他				バキューム車		その他			
台数 (台)	積載量 (kl)	台数 (台)	積載量 (kl)	台数 (台)	積載量 (kl)	台数 (台)	積載量 (kl)	台数 (台)	積載量 (kl)	台数 (台)	積載量 (kl)
0	0	0	0	0	0	28	133	4	14	0	0
0	0	0	0	0	0	0	0	0	0	0	0
0	0	0	0	0	0	37	142	0	0	0	0
0	0	0	0	0	0	38	147	0	0	0	0
0	0	0	0	0	0	52	244	1	7	4	14
0	0	0	0	0	0	14	46	0	0	0	0
0	0	0	0	0	0	9	31	0	0	0	0
0	0	0	0	0	0	75	320	0	0	0	0
9	66	0	0	0	0	39	159	0	0	0	0
0	0	0	0	0	0	0	0	0	0	0	0
0	0	0	0	0	0	0	0	0	0	0	0
0	0	0	0	0	0	0	0	0	0	0	0
0	0	0	0	0	0	0	0	0	0	0	0
9	66	0	0	0	0	292	1,222	5	21	4	14



## Ⅱ ごみ処理について

## Ⅱ. ごみ処理について

### 1. ごみ処理の状況

市町村名	人口		ごみ総排出量				自家処理量	ごみ処理量					中間処理後再生利用量	最終分量
	総人口	うち外国人人口	合計	計画収集量	直接搬入量	集団回収量		合計	直接焼却量	直接最終分量	焼却以外の中間処理量	直接資源化量		
	(人)	(人)	(t)	(t)	(t)	(t)	(t)	(t)	(t)	(t)	(t)	(t)	(t)	(t)
青森市	278,959	1,057	103,703	91,824	7,680	4,199	0	99,500	79,474	10,164	9,820	42	10,602	14,244
弘前市	168,810	780	66,155	61,473	3,476	1,206	0	64,949	55,615	3	8,088	1,243	3,828	8,443
八戸市	226,127	1,224	80,427	71,792	8,280	355	0	80,073	66,708	363	13,002	0	9,868	8,820
黒石市	32,683	127	11,357	9,712	1,346	299	0	11,058	8,436	0	1,746	876	269	1,836
五所川原市	53,346	111	19,623	18,819	804	0	0	19,623	15,420	1,250	914	2,039	914	3,170
十和田市	60,485	333	22,040	19,243	2,474	323	0	21,717	18,648	262	2,184	623	3,110	1,504
三沢市	39,273	642	15,607	14,139	1,449	19	0	16,543	14,031	16	1,417	1,079	307	2,896
むつ市	56,158	175	22,055	19,365	1,770	920	0	21,135	18,498	31	2,263	343	3,988	607
つがる市	31,507	89	9,708	9,071	637	0	0	9,688	7,392	757	701	838	701	1,667
平川市	30,799	62	9,963	8,911	770	282	0	9,681	7,776	0	1,897	8	916	1,075
平内町	10,707	43	5,609	5,558	31	20	0	5,591	4,799	31	261	500	458	200
今別町	2,517	3	957	921	36	0	0	904	758	36	71	39	66	61
蓬田村	2,706	1	1,375	792	583	0	0	1,375	682	0	693	0	677	37
外ヶ浜町	5,764	37	2,123	1,923	200	0	0	2,124	1,646	34	134	310	310	34
鱒ヶ沢町	9,524	29	3,359	2,829	530	0	0	3,359	2,817	78	351	113	104	609
深浦町	7,847	21	2,802	1,998	804	0	0	2,803	2,243	74	373	113	143	510
西目屋村	1,331	0	471	397	58	16	0	425	386	0	39	0	16	68
藤崎町	14,859	28	5,244	4,949	186	109	0	5,135	4,036	0	1,015	84	465	759
大鰐町	9,233	3	2,769	2,569	182	18	0	2,633	2,159	0	374	100	249	239
田舎館村	7,715	11	2,472	2,381	91	0	0	2,472	1,872	0	460	140	71	434
板柳町	13,262	22	4,112	3,787	325	0	0	4,112	3,403	182	463	64	223	785
鶴田町	12,555	15	3,353	3,126	61	166	0	3,187	2,643	20	524	0	524	352
中泊町	10,628	73	3,290	2,983	307	0	0	3,290	2,492	427	371	0	353	724
野辺地町	12,929	168	5,006	4,579	257	170	0	4,836	3,814	319	630	73	261	763
七戸町	15,199	59	5,651	4,436	1,111	104	0	5,503	4,389	559	517	38	701	696
六戸町	10,950	97	3,000	2,555	431	14	0	2,986	2,526	39	318	103	443	206
横浜町	4,400	75	1,579	1,409	170	0	0	1,579	1,214	50	252	63	129	183
東北町	17,215	153	5,421	3,988	1,337	96	0	5,286	4,102	678	454	52	628	802
六ヶ所村	10,181	181	4,415	3,961	454	0	0	4,415	3,348	316	578	173	334	684
おいらせ町	25,282	264	8,525	7,661	567	297	0	8,228	7,215	111	726	176	1,144	555
大間町	5,133	13	2,078	2,034	44	0	0	2,081	1,753	0	238	90	424	54
東通村	6,209	15	2,011	1,760	251	0	0	2,011	1,668	0	291	52	386	55
風間浦村	1,809	2	664	632	32	0	0	663	544	0	94	25	140	17
佐井村	1,925	1	696	670	26	0	0	696	566	0	79	51	134	18
三戸町	9,744	60	3,655	2,490	1,072	93	0	3,562	3,040	0	522	0	499	392
五戸町	16,761	74	5,106	4,586	409	111	0	4,995	4,129	79	599	188	767	373
田子町	5,306	13	1,876	1,376	403	97	0	1,779	1,477	0	302	0	275	192
南部町	17,649	42	5,237	4,305	932	0	0	5,232	4,382	0	850	0	655	716
階上町	13,280	74	3,764	3,719	45	0	0	3,764	3,013	0	751	0	513	383
新郷村	2,366	6	591	539	43	9	0	582	450	10	79	43	92	44
合計	1,263,133	6,183	457,849	409,262	39,664	8,923	0	449,575	369,564	15,889	54,441	9,681	45,687	55,207

(排出に関する指標)				(資源化に関する指標)													(最終処分に関する指標)			
1人1日当たりのごみ排出量				1人1日当たりの資源化量 (直接資源化量 + 中間処理後再生利用量 + 集団回収量)													1人1日当たりの最終処分量			
合計	生活系	事業系	1人1日 当たりの 集団 回収量	リサイ クル率	合計	紙類 (紙 パッ ク、紙 製容 器包 装除 く)	紙パッ ク	紙製容 器包 装	金属類	ガラス類	ペット ボトル	白色 トレイ	容器包 装プラ スチック (白色 トレイ 除く)	プラスチ ック類(白 色トレ イ、容 器包 装 プラスチ ック除 く)	布類	その他	合計	直接最 終処 分量	焼却残 渣量	焼却施 設以 外の 中間 処理 施 設 残 渣 量
(g)	(g)	(g)	(g)	(%)	(g)	(g)	(g)	(g)	(g)	(g)	(g)	(g)	(g)	(g)	(g)	(g)	(g)	(g)	(g)	(g)
1,018	679	339	41	14.3	146	60	0	0	13	20	6	0	15	0	0	31	140	100	36	4
1,074	714	360	20	9.5	102	49	1	0	29	15	8	0	0	0	0	0	137	0	137	0
974	654	321	4	12.7	124	43	0	4	30	15	8	0	0	0	0	23	107	4	67	36
952	650	302	25	12.7	121	55	0	0	29	14	6	1	13	0	1	1	154	0	102	52
1,008	641	367	0	15.0	152	74	0	0	30	25	12	0	6	5	0	0	163	64	99	0
998	684	314	15	18.4	184	35	0	2	27	21	6	0	8	0	0	84	68	12	36	21
1,089	792	297	1	8.5	98	26	0	0	31	28	10	0	0	0	0	3	202	1	165	36
1,076	751	325	45	23.8	256	56	0	0	30	15	4	0	0	0	0	151	30	2	28	0
844	621	223	0	15.9	134	57	0	0	22	23	7	0	26	0	0	0	145	66	79	0
886	648	238	25	12.1	107	49	0	0	30	10	6	0	11	0	0	0	96	0	82	14
1,435	830	605	5	17.4	250	64	1	9	18	27	8	0	8	0	0	115	51	8	21	22
1,042	798	244	0	11.6	114	30	0	2	24	17	7	0	0	0	0	34	66	39	26	1
1,392	624	768	0	49.2	685	39	0	3	9	11	4	0	0	0	0	619	37	0	24	13
1,009	695	314	0	29.2	295	37	0	73	46	13	7	0	0	0	1	117	16	16	0	0
966	745	221	0	6.5	62	23	0	1	29	5	2	0	1	0	0	1	175	22	129	23
978	868	110	0	9.1	89	29	0	0	38	14	4	0	2	0	0	1	178	26	125	27
970	722	247	33	7.3	66	43	0	0	6	12	4	0	0	0	0	0	140	0	140	0
967	753	214	20	12.5	121	58	0	0	32	8	6	0	17	0	0	0	140	0	122	18
822	620	202	5	13.8	109	44	1	8	37	13	5	0	0	0	2	0	71	0	71	0
878	745	132	0	8.5	75	25	0	0	29	9	4	0	7	0	0	0	154	0	96	58
849	678	171	0	7.0	59	11	0	0	30	12	6	0	0	0	0	0	162	38	125	0
732	582	150	36	20.6	151	44	0	0	25	22	7	0	15	33	0	5	77	4	72	0
848	745	103	0	10.7	91	41	0	0	21	19	7	0	2	0	0	0	187	110	77	0
1,061	711	350	36	10.1	107	51	0	1	28	24	2	0	0	0	1	0	162	68	92	2
1,019	731	287	19	15.0	152	43	0	1	36	23	1	0	0	0	0	49	125	101	21	4
751	587	164	4	18.7	140	21	0	1	23	21	5	0	6	0	0	63	52	10	26	16
983	737	246	0	12.2	120	40	0	3	39	30	7	0	0	0	0	0	114	31	80	2
863	695	168	15	14.4	123	36	0	0	27	17	1	0	0	0	0	42	128	108	17	3
1,188	795	393	0	11.5	136	48	0	12	39	29	6	0	1	0	2	0	184	85	97	2
924	647	277	32	19.0	175	38	0	2	23	21	7	0	7	0	0	77	60	12	33	15
1,109	1,056	53	0	24.7	274	52	0	0	33	22	8	0	0	0	0	160	29	0	29	0
887	676	211	0	21.8	193	25	0	0	30	3	2	0	0	0	0	133	24	0	24	0
1,006	994	12	0	24.9	250	41	0	0	30	26	6	0	0	0	0	147	26	0	26	0
991	973	17	0	26.6	263	80	0	0	27	16	6	0	0	0	0	135	26	0	26	0
1,028	739	288	26	16.2	166	60	0	0	24	18	4	0	0	0	0	60	110	0	69	41
835	674	161	18	20.9	174	39	0	3	27	22	6	0	9	0	0	67	61	13	29	19
969	778	191	50	19.8	192	73	0	0	27	25	6	0	0	0	0	61	99	0	55	44
813	668	145	0	12.5	102	28	0	0	17	10	3	0	0	0	0	44	111	0	51	60
777	702	75	0	13.6	106	36	0	0	29	15	9	0	0	0	0	17	79	0	50	29
684	574	110	10	24.4	167	44	0	2	32	25	5	0	6	0	0	52	51	12	22	17
993	689	304	19	14.0	139	49	0	2	25	18	7	0	6	1	0	32	120	34	71	15

※端数を四捨五入しているため、全体の数値と内訳の合計が一致しない場合あり。

## Ⅱ. ごみ処理について

### 2-1. ごみ搬入量内訳

市町村名	ごみ搬入量(計画収集量+直接搬入量)					
	合計 (t)	計画収集量 小計 (t)	混合ごみ (t)	可燃ごみ (t)	不燃ごみ (t)	資源ごみ (t)
青森市	99,504	91,824	0	78,472	5,573	7,267
弘前市	64,949	61,473	0	52,650	1,425	4,699
八戸市	80,072	71,792	0	60,926	3,257	7,187
黒石市	11,058	9,712	0	7,619	1,142	870
五所川原市	19,623	18,819	0	14,744	1,080	2,953
十和田市	21,717	19,243	0	17,277	388	1,488
三沢市	15,588	14,139	0	12,458	321	1,065
むつ市	21,135	19,365	0	17,526	870	815
つがる市	9,708	9,071	0	6,947	535	1,560
平川市	9,681	8,911	0	7,199	795	754
平内町	5,589	5,558	0	4,471	113	819
今別町	957	921	0	758	49	102
蓬田村	1,375	792	0	682	41	69
外ヶ浜町	2,123	1,923	0	1,452	129	309
鱒ヶ沢町	3,359	2,829	0	2,570	134	116
深浦町	2,802	1,998	0	1,822	28	141
西目屋村	455	397	0	340	30	16
藤崎町	5,135	4,949	0	3,896	435	428
大鰐町	2,751	2,569	0	2,079	71	253
田舎館村	2,472	2,381	0	1,812	334	139
板柳町	4,112	3,787	0	3,337	175	241
鶴田町	3,187	3,126	0	2,605	20	501
中泊町	3,290	2,983	0	2,301	337	345
野辺地町	4,836	4,579	0	3,688	266	226
七戸町	5,547	4,436	0	3,891	82	340
六戸町	2,986	2,555	0	2,245	63	241
横浜町	1,579	1,409	0	1,118	31	154
東北町	5,325	3,988	0	3,518	82	266
六ヶ所村	4,415	3,961	0	3,194	118	434
おいらせ町	8,228	7,661	0	6,965	160	501
大間町	2,078	2,034	0	1,718	76	176
東通村	2,011	1,760	0	1,501	177	68
風間浦村	664	632	0	537	23	54
佐井村	696	670	0	557	31	71
三戸町	3,562	2,490	0	2,123	147	198
五戸町	4,995	4,586	0	3,994	133	447
田子町	1,779	1,376	0	1,144	82	108
南部町	5,237	4,305	0	3,595	278	285
階上町	3,764	3,719	0	2,982	138	411
新郷村	582	539	0	443	16	78
合計	448,926	409,262	0	347,156	19,185	36,195

			形態別ごみ搬入量			(自家処理量) (t)
その他のごみ (t)	粗大ごみ (t)	直接搬入量 (t)	合計	生活系ごみ	事業系ごみ	
			(t)	(t)	(t)	
0	512	7,680	99,504	64,977	34,527	0
0	2,699	3,476	64,949	42,798	22,151	0
60	362	8,280	80,072	53,614	26,458	0
0	81	1,346	11,058	7,460	3,598	0
0	42	804	19,623	12,482	7,141	0
0	90	2,474	21,717	14,779	6,938	0
0	295	1,449	15,588	11,337	4,251	0
10	144	1,770	21,135	14,480	6,655	0
0	29	637	9,708	7,146	2,562	0
4	159	770	9,681	7,006	2,675	0
8	147	31	5,589	3,223	2,366	0
0	12	36	957	733	224	0
0	0	583	1,375	616	759	0
0	33	200	2,123	1,463	660	0
3	6	530	3,359	2,591	768	0
1	6	804	2,802	2,486	316	0
0	11	58	455	335	120	0
0	190	186	5,135	3,973	1,162	0
0	166	182	2,751	2,071	680	0
0	96	91	2,472	2,099	373	0
0	34	325	4,112	3,282	830	0
0	0	61	3,187	2,499	688	0
0	0	307	3,290	2,889	401	0
0	399	257	4,836	3,184	1,652	0
0	123	1,111	5,547	3,953	1,594	0
0	6	431	2,986	2,331	655	0
0	106	170	1,579	1,184	395	0
0	122	1,337	5,325	4,270	1,055	0
0	215	454	4,415	2,956	1,459	0
0	35	567	8,228	5,672	2,556	0
2	62	44	2,078	1,979	99	0
1	13	251	2,011	1,533	478	0
0	18	32	664	656	8	0
0	11	26	696	684	12	0
0	22	1,072	3,562	2,536	1,026	0
0	12	409	4,995	4,012	983	0
0	42	403	1,779	1,410	369	0
0	147	932	5,237	4,306	931	0
6	182	45	3,764	3,402	362	0
0	2	43	582	487	95	0
95	6,631	39,664	448,926	308,894	140,032	0



## II. ごみ処理について

### 2-2. ごみ搬入量内訳(計画収集量の収集区分別内訳)

市町村名	計画収集量											
	合計 (t)	混合ごみ				可燃ごみ				不燃ごみ		
		小計 (t)	直営 (t)	委託 (t)	許可 (t)	小計 (t)	直営 (t)	委託 (t)	許可 (t)	小計 (t)	直営 (t)	委託 (t)
青森市	91,824	0	0	0	0	78,472	0	51,448	27,024	5,573	1	3,171
弘前市	61,473	0	0	0	0	52,650	18	34,275	18,357	1,425	4	1,380
八戸市	71,792	0	0	0	0	60,926	2,600	38,393	19,933	3,257	1	1,974
黒石市	9,712	0	0	0	0	7,619	215	4,684	2,720	1,142	26	928
五所川原市	18,819	0	0	0	0	14,744	0	9,111	5,633	1,080	70	1,010
十和田市	19,243	0	0	0	0	17,277	0	11,503	5,774	388	0	364
三沢市	14,139	0	0	0	0	12,458	0	9,039	3,419	321	0	274
むつ市	19,365	0	0	0	0	17,526	0	11,808	5,718	870	0	708
つがる市	9,071	0	0	0	0	6,947	0	4,974	1,973	535	0	535
平川市	8,911	0	0	0	0	7,199	16	4,924	2,259	795	0	765
平内町	5,558	0	0	0	0	4,471	0	4,384	87	113	0	112
今別町	921	0	0	0	0	758	0	628	130	49	0	23
蓬田村	792	0	0	0	0	682	0	509	173	41	0	40
外ヶ浜町	1,923	0	0	0	0	1,452	0	1,118	334	129	0	116
鱒ヶ沢町	2,829	0	0	0	0	2,570	0	1,858	712	134	0	127
深浦町	1,998	0	0	0	0	1,822	0	1,570	252	28	0	27
西目屋村	397	0	0	0	0	340	0	283	57	30	0	26
藤崎町	4,949	0	0	0	0	3,896	12	2,879	1,005	435	0	414
大鰐町	2,569	0	0	0	0	2,079	0	1,514	565	71	0	64
田舎館村	2,381	0	0	0	0	1,812	0	1,472	340	334	2	319
板柳町	3,787	0	0	0	0	3,337	0	2,612	725	175	0	164
鶴田町	3,126	0	0	0	0	2,605	0	1,929	676	20	0	20
中泊町	2,983	0	0	0	0	2,301	0	1,940	361	337	0	337
野辺地町	4,579	0	0	0	0	3,688	0	2,531	1,157	266	0	102
七戸町	4,436	0	0	0	0	3,891	0	2,656	1,235	82	0	82
六戸町	2,555	0	0	0	0	2,245	0	1,853	392	63	0	62
横浜町	1,409	0	0	0	0	1,118	0	889	229	31	0	31
東北町	3,988	0	0	0	0	3,518	0	2,879	639	82	0	82
六ヶ所村	3,961	0	0	0	0	3,194	0	2,206	988	118	0	90
おいらせ町	7,661	0	0	0	0	6,965	0	4,724	2,241	160	0	144
大間町	2,034	0	0	0	0	1,718	0	1,663	55	76	0	76
東通村	1,760	0	0	0	0	1,501	0	1,251	250	177	0	140
風間浦村	632	0	0	0	0	537	0	537	0	23	0	23
佐井村	670	0	0	0	0	557	0	557	0	31	0	31
三戸町	2,490	0	0	0	0	2,123	0	1,939	184	147	0	139
五戸町	4,586	0	0	0	0	3,994	0	3,138	856	133	0	132
田子町	1,376	0	0	0	0	1,144	0	1,074	70	82	0	76
南部町	4,305	0	0	0	0	3,595	0	3,365	230	278	0	271
階上町	3,719	0	0	0	0	2,982	0	2,633	349	138	0	130
新郷村	539	0	0	0	0	443	0	351	92	16	0	16
合計	409,262	0	0	0	0	347,156	2,861	237,101	107,194	19,185	104	14,525

許可 (t)	資源ごみ				その他				粗大ごみ			
	小計 (t)	直営 (t)	委託 (t)	許可 (t)	小計 (t)	直営 (t)	委託 (t)	許可 (t)	小計 (t)	直営 (t)	委託 (t)	許可 (t)
2,401	7,267	0	6,805	462	0	0	0	0	512	0	459	53
41	4,699	0	4,308	391	0	0	0	0	2,699	2	1,843	854
1,282	7,187	251	6,936	0	60	60	0	0	362	0	362	0
188	870	319	551	0	0	0	0	0	81	56	0	25
0	2,953	0	1,807	1,146	0	0	0	0	42	0	42	0
24	1,488	0	1,439	49	0	0	0	0	90	0	16	74
47	1,065	0	954	111	0	0	0	0	295	0	291	4
162	815	0	808	7	10	0	10	0	144	0	64	80
0	1,560	0	1,091	469	0	0	0	0	29	0	29	0
30	754	4	726	24	4	4	0	0	159	0	68	91
1	819	0	819	0	8	0	8	0	147	0	147	0
26	102	0	56	46	0	0	0	0	12	0	12	0
1	69	0	67	2	0	0	0	0	0	0	0	0
13	309	0	134	175	0	0	0	0	33	0	0	33
7	116	0	116	0	3	0	3	0	6	0	3	3
1	141	0	141	0	1	0	1	0	6	0	6	0
4	16	0	16	0	0	0	0	0	11	0	10	1
21	428	0	428	0	0	0	0	0	190	1	161	28
7	253	4	234	15	0	0	0	0	166	0	129	37
13	139	62	77	0	0	0	0	0	96	0	90	6
11	241	0	225	16	0	0	0	0	34	0	0	34
0	501	0	501	0	0	0	0	0	0	0	0	0
0	345	0	333	12	0	0	0	0	0	0	0	0
164	226	0	206	20	0	0	0	0	399	0	345	54
0	340	0	307	33	0	0	0	0	123	0	123	0
1	241	0	240	1	0	0	0	0	6	0	2	4
0	154	0	153	1	0	0	0	0	106	0	92	14
0	266	0	257	9	0	0	0	0	122	0	122	0
28	434	0	371	63	0	0	0	0	215	0	209	6
16	501	0	475	26	0	0	0	0	35	0	11	24
0	176	0	176	0	2	0	2	0	62	0	62	0
37	68	0	55	13	1	0	1	0	13	0	9	4
0	54	0	54	0	0	0	0	0	18	0	18	0
0	71	0	71	0	0	0	0	0	11	0	11	0
8	198	0	198	0	0	0	0	0	22	0	20	2
1	447	0	447	0	0	0	0	0	12	0	4	8
6	108	0	108	0	0	0	0	0	42	0	39	3
7	285	0	285	0	0	0	0	0	147	0	139	8
8	411	0	411	0	6	1	5	0	182	0	182	0
0	78	0	78	0	0	0	0	0	2	0	0	2
4,556	36,195	640	32,464	3,091	95	65	30	0	6,631	59	5,120	1,452

## Ⅱ. ごみ処理について

### 3-1. ごみ処理量内訳

市町村名	処理量										
	合計	直接 焼却量	直接最終 処分量	焼却以外の中間処理量							
				小計	粗大ごみ 処理施設	ごみ 堆肥化 施設	ごみ 飼料化 施設	メタン化 施設	ごみ 燃料化 施設	その他の 資源化等 を行う施 設	その他 の施設
(t)	(t)	(t)	(t)	(t)	(t)	(t)	(t)	(t)	(t)	(t)	(t)
青森市	99,500	79,474	10,164	9,820	2,593	0	0	0	0	7,227	0
弘前市	64,949	55,615	3	8,088	4,594	0	0	0	0	3,494	0
八戸市	80,073	66,708	363	13,002	0	0	0	0	37	12,965	0
黒石市	11,058	8,436	0	1,746	1,744	2	0	0	0	0	0
五所川原市	19,623	15,420	1,250	914	0	0	0	0	0	914	0
十和田市	21,717	18,648	262	2,184	1,254	0	0	0	0	930	0
三沢市	16,543	14,031	16	1,417	1,417	0	0	0	0	0	0
むつ市	21,135	18,498	31	2,263	0	0	0	0	0	2,263	0
つがる市	9,688	7,392	757	701	0	0	0	0	0	701	0
平川市	9,681	7,776	0	1,897	1,146	0	0	0	0	751	0
平内町	5,591	4,799	31	261	261	0	0	0	0	0	0
今別町	904	758	36	71	0	0	0	0	0	71	0
蓬田村	1,375	682	0	693	41	583	0	0	0	69	0
外ヶ浜町	2,124	1,646	34	134	0	0	0	0	0	134	0
鱒ヶ沢町	3,359	2,817	78	351	303	0	0	0	0	48	0
深浦町	2,803	2,243	74	373	288	0	0	0	0	85	0
西目屋村	425	386	0	39	23	0	0	0	0	16	0
藤崎町	5,135	4,036	0	1,015	670	0	0	0	0	345	0
大鰐町	2,633	2,159	0	374	216	0	0	0	0	158	0
田舎館村	2,472	1,872	0	460	460	0	0	0	0	0	0
板柳町	4,112	3,403	182	463	0	0	0	0	0	463	0
鶴田町	3,187	2,643	20	524	0	0	0	0	0	524	0
中泊町	3,290	2,492	427	371	26	0	0	0	0	345	0
野辺地町	4,836	3,814	319	630	470	0	0	0	0	160	0
七戸町	5,503	4,389	559	517	22	0	0	0	0	466	29
六戸町	2,986	2,526	39	318	168	0	0	0	0	150	0
横浜町	1,579	1,214	50	252	153	0	0	0	0	99	0
東北町	5,286	4,102	678	454	24	0	0	0	0	400	30
六ヶ所村	4,415	3,348	316	578	300	0	0	0	0	278	0
おいらせ町	8,228	7,215	111	726	385	0	0	0	0	341	0
大間町	2,081	1,753	0	238	0	0	0	0	0	238	0
東通村	2,011	1,668	0	291	0	0	0	0	0	291	0
風間浦村	663	544	0	94	0	0	0	0	0	94	0
佐井村	696	566	0	79	0	0	0	0	0	79	0
三戸町	3,562	3,040	0	522	304	0	0	0	0	218	0
五戸町	4,995	4,129	79	599	327	0	0	0	0	272	0
田子町	1,779	1,477	0	302	187	0	0	0	0	115	0
南部町	5,232	4,382	0	850	559	0	0	0	0	291	0
階上町	3,764	3,013	0	751	0	0	0	0	0	751	0
新郷村	582	450	10	79	42	0	0	0	0	37	0
合計	449,575	369,564	15,889	54,441	17,977	585	0	0	37	35,783	59

直接資源化量											
小計	紙類 (紙パック、 紙製容器 包装除く)	紙パック	紙製容器 包装	金属類	ガラス類	ペット ボトル	白色トレイ	容器包装 プラスチック (白色ト レイ除く)	プラスチック類 (白色トレイ、 容器包装プ ラスチック除 く)	布類	その他
(t)	(t)	(t)	(t)	(t)	(t)	(t)	(t)	(t)	(t)	(t)	(t)
42	0	0	0	0	42	0	0	0	0	0	0
1,243	1,239	0	0	4	0	0	0	0	0	0	0
0	0	0	0	0	0	0	0	0	0	0	0
876	392	4	0	61	154	76	11	159	0	11	8
2,039	1,446	1	0	592	0	0	0	0	0	0	0
623	416	2	0	203	0	0	0	0	0	0	2
1,079	353	0	0	135	403	141	0	0	0	3	44
343	340	1	0	0	0	0	0	2	0	0	0
838	655	0	0	183	0	0	0	0	0	0	0
8	0	0	0	4	0	0	0	0	0	0	4
500	232	3	34	54	104	33	1	30	0	1	8
39	26	0	2	11	0	0	0	0	0	0	0
0	0	0	0	0	0	0	0	0	0	0	0
310	77	0	154	34	28	15	0	0	0	2	0
113	79	0	0	30	0	0	0	0	0	0	4
113	84	0	0	25	0	0	0	0	0	0	4
0	0	0	0	0	0	0	0	0	0	0	0
84	34	0	0	7	17	10	1	14	0	0	1
100	92	0	0	1	1	0	0	0	0	6	0
140	71	1	0	10	25	12	1	19	0	0	1
64	23	0	0	41	0	0	0	0	0	0	0
0	0	0	0	0	0	0	0	0	0	0	0
0	0	0	0	0	0	0	0	0	0	0	0
73	69	0	0	0	0	0	0	0	0	4	0
38	33	0	4	0	1	0	0	0	0	0	0
103	71	0	0	32	0	0	0	0	0	0	0
63	63	0	0	0	0	0	0	0	0	0	0
52	50	0	2	0	0	0	0	0	0	0	0
173	161	0	0	0	0	0	0	4	0	8	0
176	133	1	0	42	0	0	0	0	0	0	0
90	90	0	0	0	0	0	0	0	0	0	0
52	51	1	0	0	0	0	0	0	0	0	0
25	25	0	0	0	0	0	0	0	0	0	0
51	51	0	0	0	0	0	0	0	0	0	0
0	0	0	0	0	0	0	0	0	0	0	0
188	132	1	0	55	0	0	0	0	0	0	0
0	0	0	0	0	0	0	0	0	0	0	0
0	0	0	0	0	0	0	0	0	0	0	0
0	0	0	0	0	0	0	0	0	0	0	0
43	27	0	0	16	0	0	0	0	0	0	0
9,681	6,515	15	196	1,540	775	287	14	228	0	35	76

## II. ごみ処理について

### 3-2. ごみ処理量内訳(焼却処理量及び最終処分量内訳)

市町村名	焼却処理量		焼却施設以外の中間処理施設からの搬入量							
	合計	直接焼却量	小計	粗大ごみ処理施設	ごみ堆肥化施設	ごみ飼料化施設	メタン化施設	ごみ燃料化施設	その他の資源化等を行う施設	その他の施設
	(t)	(t)	(t)	(t)	(t)	(t)	(t)	(t)	(t)	(t)
青森市	81,650	79,474	2,176	1,950	0	0	0	0	226	0
弘前市	59,875	55,615	4,260	3,375	0	0	0	0	885	0
八戸市	68,768	66,708	2,060	0	0	0	0	0	2,060	0
黒石市	9,294	8,436	858	858	0	0	0	0	0	0
五所川原市	15,420	15,420	0	0	0	0	0	0	0	0
十和田市	19,118	18,648	470	441	0	0	0	0	29	0
三沢市	14,425	14,031	394	394	0	0	0	0	0	0
むつ市	19,802	18,498	1,304	0	0	0	0	0	1,304	0
つがる市	7,392	7,392	0	0	0	0	0	0	0	0
平川市	8,604	7,776	828	740	0	0	0	0	88	0
平内町	4,799	4,799	0	0	0	0	0	0	0	0
今別町	758	758	0	0	0	0	0	0	0	0
蓬田村	682	682	0	0	0	0	0	0	0	0
外ヶ浜町	1,646	1,646	0	0	0	0	0	0	0	0
鱒ヶ沢町	2,983	2,817	166	159	0	0	0	0	7	0
深浦町	2,396	2,243	153	151	0	0	0	0	2	0
西目屋村	409	386	23	23	0	0	0	0	0	0
藤崎町	4,488	4,036	452	431	0	0	0	0	21	0
大鰐町	2,284	2,159	125	116	0	0	0	0	9	0
田舎館村	2,098	1,872	226	226	0	0	0	0	0	0
板柳町	3,403	3,403	0	0	0	0	0	0	0	0
鶴田町	2,643	2,643	0	0	0	0	0	0	0	0
中泊町	2,492	2,492	0	0	0	0	0	0	0	0
野辺地町	4,174	3,814	360	360	0	0	0	0	0	0
七戸町	4,459	4,389	70	22	0	0	0	0	19	29
六戸町	2,590	2,526	64	59	0	0	0	0	5	0
横浜町	1,333	1,214	119	117	0	0	0	0	2	0
東北町	4,171	4,102	69	24	0	0	0	0	15	30
六ヶ所村	3,585	3,348	237	230	0	0	0	0	7	0
おいらせ町	7,370	7,215	155	135	0	0	0	0	20	0
大間町	1,852	1,753	99	0	0	0	0	0	99	0
東通村	1,861	1,668	193	0	0	0	0	0	193	0
風間浦村	589	544	45	0	0	0	0	0	45	0
佐井村	604	566	38	0	0	0	0	0	38	0
三戸町	3,049	3,040	9	9	0	0	0	0	0	0
五戸町	4,254	4,129	125	115	0	0	0	0	10	0
田子町	1,483	1,477	6	6	0	0	0	0	0	0
南部町	4,394	4,382	12	12	0	0	0	0	0	0
階上町	3,191	3,013	178	0	0	0	0	0	178	0
新郷村	467	450	17	15	0	0	0	0	2	0
合計	384,855	369,564	15,291	9,968	0	0	0	0	5,264	59

最終処分量										
合計	直接最終 処分量	焼却残渣 量	焼却施設以外の中間処理施設からの残渣量							
			小計	粗大ごみ 処理施設	ごみ 堆肥化 施設	ごみ 飼料化 施設	メタン化 施設	ごみ 燃料化 施設	その他の 資源化等 を行う施設	その他 の施設
(t)	(t)	(t)	(t)	(t)	(t)	(t)	(t)	(t)	(t)	(t)
14,244	10,164	3,656	424	383	0	0	0	0	41	0
8,443	3	8,440	0	0	0	0	0	0	0	0
8,820	363	5,492	2,965	0	0	0	0	0	2,965	0
1,836	0	1,218	618	618	0	0	0	0	0	0
3,170	1,250	1,920	0	0	0	0	0	0	0	0
1,504	262	786	456	452	0	0	0	0	4	0
2,896	16	2,361	519	519	0	0	0	0	0	0
607	31	576	0	0	0	0	0	0	0	0
1,667	757	910	0	0	0	0	0	0	0	0
1,075	0	922	153	153	0	0	0	0	0	0
200	31	82	87	87	0	0	0	0	0	0
61	36	24	1	0	0	0	0	0	1	0
37	0	24	13	13	0	0	0	0	0	0
34	34	0	0	0	0	0	0	0	0	0
609	78	450	81	81	0	0	0	0	0	0
510	74	359	77	77	0	0	0	0	0	0
68	0	68	0	0	0	0	0	0	0	0
759	0	661	98	98	0	0	0	0	0	0
239	0	239	0	0	0	0	0	0	0	0
434	0	271	163	163	0	0	0	0	0	0
785	182	603	0	0	0	0	0	0	0	0
352	20	332	0	0	0	0	0	0	0	0
724	427	297	0	0	0	0	0	0	0	0
763	319	435	9	4	0	0	0	0	5	0
696	559	114	23	0	0	0	0	0	23	0
206	39	105	62	61	0	0	0	0	1	0
183	50	129	4	1	0	0	0	0	3	0
802	678	107	17	0	0	0	0	0	17	0
684	316	361	7	2	0	0	0	0	5	0
555	111	303	141	139	0	0	0	0	2	0
54	0	54	0	0	0	0	0	0	0	0
55	0	55	0	0	0	0	0	0	0	0
17	0	17	0	0	0	0	0	0	0	0
18	0	18	0	0	0	0	0	0	0	0
392	0	246	146	146	0	0	0	0	0	0
373	79	175	119	118	0	0	0	0	1	0
192	0	106	86	86	0	0	0	0	0	0
716	0	330	386	386	0	0	0	0	0	0
383	0	242	141	0	0	0	0	0	141	0
44	10	19	15	15	0	0	0	0	0	0
55,207	15,889	32,507	6,811	3,602	0	0	0	0	3,209	0

## II. ごみ処理について

### 4-1. 資源化量内訳(合計、紙類(紙パック、紙製容器包装除く))

市町村名	資源化量合計(紙類+金属類+ガラス類+ペットボトル+プラスチック類+布類+その他)										集団 回収量 (t)
	合計 (t)	直接資 源化量 (t)	中間処理後の再生利用量								
			小計 (t)	焼却施設 (t)	粗大ごみ 処理施設 (t)	ごみ 堆肥化 施設 (t)	ごみ 飼料化 施設 (t)	メタン化 施設 (t)	ごみ 燃料化 施設 (t)	その他の 資源化等 を行う施 設 (t)	
青森市	14,843	42	10,602	3,383	259	0	0	0	0	6,960	4,199
弘前市	6,277	1,243	3,828	0	1,219	0	0	0	0	2,609	1,206
八戸市	10,223	0	9,868	1,891	0	0	0	0	37	7,940	355
黒石市	1,444	876	269	0	268	1	0	0	0	0	299
五所川原市	2,953	2,039	914	0	0	0	0	0	0	914	0
十和田市	4,056	623	3,110	1,852	361	0	0	0	0	897	323
三沢市	1,405	1,079	307	0	307	0	0	0	0	0	19
むつ市	5,251	343	3,988	3,029	0	0	0	0	0	959	920
つがる市	1,539	838	701	0	0	0	0	0	0	701	0
平川市	1,206	8	916	0	253	0	0	0	0	663	282
平内町	978	500	458	450	8	0	0	0	0	0	20
今別町	105	39	66	33	0	0	0	0	0	33	0
蓬田村	677	0	677	30	0	583	0	0	0	64	0
外ヶ浜町	620	310	310	178	0	0	0	0	0	132	0
鱒ヶ沢町	217	113	104	0	63	0	0	0	0	41	0
深浦町	256	113	143	0	60	0	0	0	0	83	0
西目屋村	32	0	16	0	0	0	0	0	0	16	16
藤崎町	658	84	465	0	141	0	0	0	0	324	109
大鰐町	367	100	249	0	100	0	0	0	0	149	18
田舎館村	211	140	71	0	71	0	0	0	0	0	0
板柳町	287	64	223	0	0	0	0	0	0	223	0
鶴田町	690	0	524	0	0	0	0	0	0	524	166
中泊町	353	0	353	0	26	0	0	0	0	327	0
野辺地町	504	73	261	0	106	0	0	0	0	155	170
七戸町	843	38	701	277	0	0	0	0	0	424	104
六戸町	560	103	443	251	48	0	0	0	0	144	14
横浜町	192	63	129	0	35	0	0	0	0	94	0
東北町	776	52	628	260	0	0	0	0	0	368	96
六ヶ所村	507	173	334	0	68	0	0	0	0	266	0
おいらせ町	1,617	176	1,144	714	111	0	0	0	0	319	297
大間町	514	90	424	285	0	0	0	0	0	139	0
東通村	438	52	386	288	0	0	0	0	0	98	0
風間浦村	165	25	140	91	0	0	0	0	0	49	0
佐井村	185	51	134	93	0	0	0	0	0	41	0
三戸町	592	0	499	213	78	0	0	0	0	208	93
五戸町	1,066	188	767	412	94	0	0	0	0	261	111
田子町	372	0	275	118	46	0	0	0	0	111	97
南部町	655	0	655	283	112	0	0	0	0	260	0
階上町	513	0	513	81	0	0	0	0	0	432	0
新郷村	144	43	92	45	12	0	0	0	0	35	9
合計	64,291	9,681	45,687	14,257	3,846	584	0	0	37	26,963	8,923

紙類(紙パック、紙製容器包装除く)										
小計	直接資源化量	中間処理後の再生利用量								集団回収量
		小計	焼却施設	粗大ごみ処理施設	ごみ堆肥化施設	ごみ飼料化施設	メタン化施設	ごみ燃料化施設	その他の資源化等を行う施設	
(t)	(t)	(t)	(t)	(t)	(t)	(t)	(t)	(t)	(t)	(t)
6,098	0	2,242	0	0	0	0	0	0	2,242	3,856
2,990	1,239	662	0	0	0	0	0	0	662	1,089
3,564	0	3,247	0	0	0	0	0	0	3,247	317
657	392	0	0	0	0	0	0	0	0	265
1,446	1,446	0	0	0	0	0	0	0	0	0
781	416	79	0	0	0	0	0	0	79	286
372	353	0	0	0	0	0	0	0	0	19
1,156	340	32	0	0	0	0	0	0	32	784
655	655	0	0	0	0	0	0	0	0	0
549	0	288	0	0	0	0	0	0	288	261
250	232	0	0	0	0	0	0	0	0	18
28	26	2	0	0	0	0	0	0	2	0
39	0	39	0	0	0	0	0	0	39	0
77	77	0	0	0	0	0	0	0	0	0
79	79	0	0	0	0	0	0	0	0	0
84	84	0	0	0	0	0	0	0	0	0
21	0	6	0	0	0	0	0	0	6	15
313	34	177	0	0	0	0	0	0	177	102
147	92	41	0	0	0	0	0	0	41	14
71	71	0	0	0	0	0	0	0	0	0
54	23	31	0	0	0	0	0	0	31	0
203	0	46	0	0	0	0	0	0	46	157
158	0	158	0	0	0	0	0	0	158	0
240	69	1	0	0	0	0	0	0	1	170
239	33	105	0	0	0	0	0	0	105	101
83	71	12	0	0	0	0	0	0	12	0
65	63	2	0	0	0	0	0	0	2	0
227	50	81	0	0	0	0	0	0	81	96
177	161	16	0	0	0	0	0	0	16	0
354	133	11	0	0	0	0	0	0	11	210
98	90	8	0	0	0	0	0	0	8	0
57	51	6	0	0	0	0	0	0	6	0
27	25	2	0	0	0	0	0	0	2	0
56	51	5	0	0	0	0	0	0	5	0
214	0	130	0	0	0	0	0	0	130	84
239	132	17	0	0	0	0	0	0	17	90
141	0	51	0	0	0	0	0	0	51	90
180	0	180	0	0	0	0	0	0	180	0
174	0	174	0	0	0	0	0	0	174	0
38	27	2	0	0	0	0	0	0	2	9
22,401	6,515	7,853	0	0	0	0	0	0	7,853	8,033



## II. ごみ処理について

### 4-2. 資源化量内訳(紙パック、紙製容器包装)

市町村名	紙パック											
	合計	直接資源化量	中間処理後の再生利用量								集団回収量	
			小計	焼却施設	粗大ごみ処理施設	ごみ堆肥化施設	ごみ飼料化施設	メタン化施設	ごみ燃料化施設	その他の資源化等を行う施設		
(t)	(t)	(t)	(t)	(t)	(t)	(t)	(t)	(t)	(t)	(t)		
青森市	32	0	19	0	0	0	0	0	0	0	19	13
弘前市	44	0	27	0	0	0	0	0	0	0	27	17
八戸市	1	0	0	0	0	0	0	0	0	0	0	1
黒石市	5	4	0	0	0	0	0	0	0	0	0	1
五所川原市	1	1	0	0	0	0	0	0	0	0	0	0
十和田市	3	2	0	0	0	0	0	0	0	0	0	1
三沢市	0	0	0	0	0	0	0	0	0	0	0	0
むつ市	9	1	0	0	0	0	0	0	0	0	0	8
つがる市	0	0	0	0	0	0	0	0	0	0	0	0
平川市	4	0	2	0	0	0	0	0	0	0	2	2
平内町	3	3	0	0	0	0	0	0	0	0	0	0
今別町	0	0	0	0	0	0	0	0	0	0	0	0
蓬田村	0	0	0	0	0	0	0	0	0	0	0	0
外ヶ浜町	0	0	0	0	0	0	0	0	0	0	0	0
鱒ヶ沢町	0	0	0	0	0	0	0	0	0	0	0	0
深浦町	0	0	0	0	0	0	0	0	0	0	0	0
西目屋村	0	0	0	0	0	0	0	0	0	0	0	0
藤崎町	1	0	0	0	0	0	0	0	0	0	0	1
大鰐町	3	0	1	0	0	0	0	0	0	0	1	2
田舎館村	1	1	0	0	0	0	0	0	0	0	0	0
板柳町	0	0	0	0	0	0	0	0	0	0	0	0
鶴田町	1	0	0	0	0	0	0	0	0	0	0	1
中泊町	1	0	1	0	0	0	0	0	0	0	1	0
野辺地町	0	0	0	0	0	0	0	0	0	0	0	0
七戸町	0	0	0	0	0	0	0	0	0	0	0	0
六戸町	0	0	0	0	0	0	0	0	0	0	0	0
横浜町	0	0	0	0	0	0	0	0	0	0	0	0
東北町	0	0	0	0	0	0	0	0	0	0	0	0
六ヶ所村	0	0	0	0	0	0	0	0	0	0	0	0
おいらせ町	1	1	0	0	0	0	0	0	0	0	0	0
大間町	0	0	0	0	0	0	0	0	0	0	0	0
東通村	1	1	0	0	0	0	0	0	0	0	0	0
風間浦村	0	0	0	0	0	0	0	0	0	0	0	0
佐井村	0	0	0	0	0	0	0	0	0	0	0	0
三戸町	0	0	0	0	0	0	0	0	0	0	0	0
五戸町	2	1	0	0	0	0	0	0	0	0	0	1
田子町	0	0	0	0	0	0	0	0	0	0	0	0
南部町	0	0	0	0	0	0	0	0	0	0	0	0
階上町	0	0	0	0	0	0	0	0	0	0	0	0
新郷村	0	0	0	0	0	0	0	0	0	0	0	0
合計	113	15	50	0	0	0	0	0	0	0	50	48

紙製容器包装										
小計	直接資源化量	中間処理後の再生利用量								集団回収量
		小計	焼却施設	粗大ごみ処理施設	ごみ堆肥化施設	ごみ飼料化施設	メタン化施設	ごみ燃料化施設	その他の資源化等を行う施設	
(t)	(t)	(t)	(t)	(t)	(t)	(t)	(t)	(t)	(t)	(t)
0	0	0	0	0	0	0	0	0	0	0
0	0	0	0	0	0	0	0	0	0	0
356	0	355	0	0	0	0	0	0	355	1
0	0	0	0	0	0	0	0	0	0	0
0	0	0	0	0	0	0	0	0	0	0
46	0	46	0	0	0	0	0	0	46	0
0	0	0	0	0	0	0	0	0	0	0
0	0	0	0	0	0	0	0	0	0	0
0	0	0	0	0	0	0	0	0	0	0
2	0	2	0	0	0	0	0	0	2	0
34	34	0	0	0	0	0	0	0	0	0
2	2	0	0	0	0	0	0	0	0	0
3	0	3	0	0	0	0	0	0	3	0
154	154	0	0	0	0	0	0	0	0	0
3	0	3	0	0	0	0	0	0	3	0
1	0	1	0	0	0	0	0	0	1	0
0	0	0	0	0	0	0	0	0	0	0
0	0	0	0	0	0	0	0	0	0	0
27	0	27	0	0	0	0	0	0	27	0
0	0	0	0	0	0	0	0	0	0	0
0	0	0	0	0	0	0	0	0	0	0
0	0	0	0	0	0	0	0	0	0	0
5	0	5	0	0	0	0	0	0	5	0
4	4	0	0	0	0	0	0	0	0	0
5	0	5	0	0	0	0	0	0	5	0
5	0	5	0	0	0	0	0	0	5	0
2	2	0	0	0	0	0	0	0	0	0
44	0	44	0	0	0	0	0	0	44	0
20	0	20	0	0	0	0	0	0	20	0
0	0	0	0	0	0	0	0	0	0	0
0	0	0	0	0	0	0	0	0	0	0
0	0	0	0	0	0	0	0	0	0	0
0	0	0	0	0	0	0	0	0	0	0
0	0	0	0	0	0	0	0	0	0	0
20	0	20	0	0	0	0	0	0	20	0
0	0	0	0	0	0	0	0	0	0	0
0	0	0	0	0	0	0	0	0	0	0
0	0	0	0	0	0	0	0	0	0	0
2	0	2	0	0	0	0	0	0	2	0
735	196	538	0	0	0	0	0	0	538	1

## II. ごみ処理について

### 4-3. 資源化量内訳(金属類、ガラス類)

市町村名	金属類										集団 回収量 (t)
	合計 (t)	直接資 源化量 (t)	中間処理後の再生利用量								
			小計 (t)	焼却施設 (t)	粗大ごみ 処理施設 (t)	ごみ 堆肥化 施設 (t)	ごみ 飼料化 施設 (t)	メタン化 施設 (t)	ごみ 燃料化 施設 (t)	その他の 資源化等 を行う施 設 (t)	
青森市	1,278	0	1,029	200	259	0	0	0	0	570	249
弘前市	1,790	4	1,738	0	1,219	0	0	0	0	519	48
八戸市	2,495	0	2,466	0	0	0	0	0	0	2,466	29
黒石市	351	61	268	0	268	0	0	0	0	0	22
五所川原市	592	592	0	0	0	0	0	0	0	0	0
十和田市	597	203	361	0	361	0	0	0	0	0	33
三沢市	442	135	307	0	307	0	0	0	0	0	0
むつ市	607	0	494	0	0	0	0	0	0	494	113
つがる市	250	183	67	0	0	0	0	0	0	67	0
平川市	339	4	326	0	253	0	0	0	0	73	9
平内町	70	54	15	7	8	0	0	0	0	0	1
今別町	22	11	11	2	0	0	0	0	0	9	0
蓬田村	9	0	9	2	0	0	0	0	0	7	0
外ヶ浜町	97	34	63	0	0	0	0	0	0	63	0
鱒ヶ沢町	102	30	72	0	63	0	0	0	0	9	0
深浦町	110	25	85	0	60	0	0	0	0	25	0
西目屋村	3	0	3	0	0	0	0	0	0	3	0
藤崎町	173	7	163	0	141	0	0	0	0	22	3
大鰐町	124	1	122	0	100	0	0	0	0	22	1
田舎館村	81	10	71	0	71	0	0	0	0	0	0
板柳町	147	41	106	0	0	0	0	0	0	106	0
鶴田町	114	0	111	0	0	0	0	0	0	111	3
中泊町	83	0	83	0	26	0	0	0	0	57	0
野辺地町	133	0	133	0	106	0	0	0	0	27	0
七戸町	197	0	195	6	0	0	0	0	0	189	2
六戸町	93	32	48	0	48	0	0	0	0	0	13
横浜町	63	0	63	0	35	0	0	0	0	28	0
東北町	170	0	170	6	0	0	0	0	0	164	0
六ヶ所村	144	0	144	0	68	0	0	0	0	76	0
おいらせ町	210	42	111	0	111	0	0	0	0	0	57
大間町	61	0	61	0	0	0	0	0	0	61	0
東通村	68	0	68	0	0	0	0	0	0	68	0
風間浦村	20	0	20	0	0	0	0	0	0	20	0
佐井村	19	0	19	0	0	0	0	0	0	19	0
三戸町	87	0	78	0	78	0	0	0	0	0	9
五戸町	168	55	94	0	94	0	0	0	0	0	19
田子町	53	0	46	0	46	0	0	0	0	0	7
南部町	112	0	112	0	112	0	0	0	0	0	0
階上町	140	0	140	0	0	0	0	0	0	140	0
新郷村	28	16	12	0	12	0	0	0	0	0	0
合計	11,642	1,540	9,484	223	3,846	0	0	0	0	5,415	618

ガラス類										
小計	直接資源化量	中間処理後の再生利用量								集団回収量
		小計	焼却施設	粗大ごみ処理施設	ごみ堆肥化施設	ごみ飼料化施設	メタン化施設	ごみ燃料化施設	その他の資源化等を行う施設	
(t)	(t)	(t)	(t)	(t)	(t)	(t)	(t)	(t)	(t)	(t)
2,042	42	1,962	0	0	0	0	0	0	1,962	38
925	0	905	0	0	0	0	0	0	905	20
1,229	0	1,223	105	0	0	0	0	0	1,118	6
164	154	0	0	0	0	0	0	0	0	10
479	0	479	0	0	0	0	0	0	479	0
474	0	471	0	0	0	0	0	0	471	3
403	403	0	0	0	0	0	0	0	0	0
305	0	290	0	0	0	0	0	0	290	15
260	0	260	0	0	0	0	0	0	260	0
116	0	106	0	0	0	0	0	0	106	10
105	104	0	0	0	0	0	0	0	0	1
16	0	16	0	0	0	0	0	0	16	0
11	0	11	0	0	0	0	0	0	11	0
28	28	0	0	0	0	0	0	0	0	0
18	0	18	0	0	0	0	0	0	18	0
40	0	40	0	0	0	0	0	0	40	0
6	0	5	0	0	0	0	0	0	5	1
45	17	25	0	0	0	0	0	0	25	3
44	1	42	0	0	0	0	0	0	42	1
25	25	0	0	0	0	0	0	0	0	0
57	0	57	0	0	0	0	0	0	57	0
102	0	97	0	0	0	0	0	0	97	5
75	0	75	0	0	0	0	0	0	75	0
112	0	112	0	0	0	0	0	0	112	0
125	1	123	0	0	0	0	0	0	123	1
85	0	85	0	0	0	0	0	0	85	0
48	0	48	0	0	0	0	0	0	48	0
109	0	109	0	0	0	0	0	0	109	0
106	0	106	0	0	0	0	0	0	106	0
194	0	193	0	0	0	0	0	0	193	1
41	0	41	0	0	0	0	0	0	41	0
7	0	7	0	0	0	0	0	0	7	0
17	0	17	0	0	0	0	0	0	17	0
11	0	11	0	0	0	0	0	0	11	0
64	0	64	0	0	0	0	0	0	64	0
135	0	134	0	0	0	0	0	0	134	1
48	0	48	0	0	0	0	0	0	48	0
62	0	62	0	0	0	0	0	0	62	0
73	0	73	0	0	0	0	0	0	73	0
22	0	22	0	0	0	0	0	0	22	0
8,228	775	7,337	105	0	0	0	0	0	7,232	116

## II. ごみ処理について

### 4-4. 資源化量内訳(ペットボトル、白色トレイ)

市町村名	ペットボトル										集団 回収量 (t)	
	合計	直接資 源化量	中間処理後の再生利用量									
			小計	焼却施設	粗大ごみ 処理施設	ごみ 堆肥化 施設	ごみ 飼料化 施設	メタン化 施設	ごみ 燃料化 施設	その他の 資源化等 を行う施 設		
(t)	(t)	(t)	(t)	(t)	(t)	(t)	(t)	(t)	(t)	(t)		
青森市	645	0	645	0	0	0	0	0	0	0	645	0
弘前市	521	0	496	0	0	0	0	0	0	0	496	25
八戸市	697	0	697	0	0	0	0	0	0	0	697	0
黒石市	76	76	0	0	0	0	0	0	0	0	0	0
五所川原市	224	0	224	0	0	0	0	0	0	0	224	0
十和田市	129	0	129	0	0	0	0	0	0	0	129	0
三沢市	141	141	0	0	0	0	0	0	0	0	0	0
むつ市	81	0	81	0	0	0	0	0	0	0	81	0
つがる市	75	0	75	0	0	0	0	0	0	0	75	0
平川市	62	0	62	0	0	0	0	0	0	0	62	0
平内町	33	33	0	0	0	0	0	0	0	0	0	0
今別町	6	0	6	0	0	0	0	0	0	0	6	0
蓬田村	4	0	4	0	0	0	0	0	0	0	4	0
外ヶ浜町	15	15	0	0	0	0	0	0	0	0	0	0
鱒ヶ沢町	6	0	6	0	0	0	0	0	0	0	6	0
深浦町	11	0	11	0	0	0	0	0	0	0	11	0
西目屋村	2	0	2	0	0	0	0	0	0	0	2	0
藤崎町	30	10	20	0	0	0	0	0	0	0	20	0
大鰐町	16	0	16	0	0	0	0	0	0	0	16	0
田舎館村	12	12	0	0	0	0	0	0	0	0	0	0
板柳町	29	0	29	0	0	0	0	0	0	0	29	0
鶴田町	30	0	30	0	0	0	0	0	0	0	30	0
中泊町	27	0	27	0	0	0	0	0	0	0	27	0
野辺地町	10	0	10	0	0	0	0	0	0	0	10	0
七戸町	5	0	5	0	0	0	0	0	0	0	5	0
六戸町	21	0	20	0	0	0	0	0	0	0	20	1
横浜町	11	0	11	0	0	0	0	0	0	0	11	0
東北町	6	0	6	0	0	0	0	0	0	0	6	0
六ヶ所村	24	0	24	0	0	0	0	0	0	0	24	0
おいらせ町	61	0	32	0	0	0	0	0	0	0	32	29
大間町	15	0	15	0	0	0	0	0	0	0	15	0
東通村	4	0	4	0	0	0	0	0	0	0	4	0
風間浦村	4	0	4	0	0	0	0	0	0	0	4	0
佐井村	4	0	4	0	0	0	0	0	0	0	4	0
三戸町	14	0	14	0	0	0	0	0	0	0	14	0
五戸町	36	0	36	0	0	0	0	0	0	0	36	0
田子町	12	0	12	0	0	0	0	0	0	0	12	0
南部町	18	0	18	0	0	0	0	0	0	0	18	0
階上町	45	0	45	0	0	0	0	0	0	0	45	0
新郷村	4	0	4	0	0	0	0	0	0	0	4	0
合計	3,166	287	2,824	0	0	0	0	0	0	0	2,824	55

白色トレイ										
小計	直接資源化量	中間処理後の再生利用量								集団回収量
		小計	焼却施設	粗大ごみ処理施設	ごみ堆肥化施設	ごみ飼料化施設	メタン化施設	ごみ燃料化施設	その他の資源化等を行う施設	
(t)	(t)	(t)	(t)	(t)	(t)	(t)	(t)	(t)	(t)	(t)
0	0	0	0	0	0	0	0	0	0	0
0	0	0	0	0	0	0	0	0	0	0
0	0	0	0	0	0	0	0	0	0	0
11	11	0	0	0	0	0	0	0	0	0
0	0	0	0	0	0	0	0	0	0	0
1	0	1	0	0	0	0	0	0	0	1
0	0	0	0	0	0	0	0	0	0	0
0	0	0	0	0	0	0	0	0	0	0
0	0	0	0	0	0	0	0	0	0	0
0	0	0	0	0	0	0	0	0	0	0
1	1	0	0	0	0	0	0	0	0	0
0	0	0	0	0	0	0	0	0	0	0
0	0	0	0	0	0	0	0	0	0	0
0	0	0	0	0	0	0	0	0	0	0
0	0	0	0	0	0	0	0	0	0	0
0	0	0	0	0	0	0	0	0	0	0
0	0	0	0	0	0	0	0	0	0	0
1	0	1	0	0	0	0	0	0	0	1
0	0	0	0	0	0	0	0	0	0	0
0	0	0	0	0	0	0	0	0	0	0
0	0	0	0	0	0	0	0	0	0	0
0	0	0	0	0	0	0	0	0	0	0
0	0	0	0	0	0	0	0	0	0	0
0	0	0	0	0	0	0	0	0	0	0
0	0	0	0	0	0	0	0	0	0	0
0	0	0	0	0	0	0	0	0	0	0
0	0	0	0	0	0	0	0	0	0	0
0	0	0	0	0	0	0	0	0	0	0
0	0	0	0	0	0	0	0	0	0	0
0	0	0	0	0	0	0	0	0	0	0
0	0	0	0	0	0	0	0	0	0	0
0	0	0	0	0	0	0	0	0	0	0
0	0	0	0	0	0	0	0	0	0	0
0	0	0	0	0	0	0	0	0	0	0
0	0	0	0	0	0	0	0	0	0	0
0	0	0	0	0	0	0	0	0	0	0
0	0	0	0	0	0	0	0	0	0	0
0	0	0	0	0	0	0	0	0	0	0
0	0	0	0	0	0	0	0	0	0	0
0	0	0	0	0	0	0	0	0	0	0
16	14	2	0	0	0	0	0	0	0	2

## II. ごみ処理について

### 4-5. 資源化量内訳(容器包装プラスチック(白色トレイ除く)、プラスチック類(白色トレイ、容器包装プラスチック除く))

市町村名	容器包装プラスチック(白色トレイ除く)										
	合計	直接資源化量	中間処理後の再生利用量								集団回収量
			小計	焼却施設	粗大ごみ処理施設	ごみ堆肥化施設	ごみ飼料化施設	メタン化施設	ごみ燃料化施設	その他の資源化等を行う施設	
(t)	(t)	(t)	(t)	(t)	(t)	(t)	(t)	(t)	(t)	(t)	
青森市	1,522	0	1,522	0	0	0	0	0	0	1,522	0
弘前市	0	0	0	0	0	0	0	0	0	0	0
八戸市	0	0	0	0	0	0	0	0	0	0	0
黒石市	159	159	0	0	0	0	0	0	0	0	0
五所川原市	112	0	112	0	0	0	0	0	0	112	0
十和田市	171	0	171	0	0	0	0	0	0	171	0
三沢市	0	0	0	0	0	0	0	0	0	0	0
むつ市	2	2	0	0	0	0	0	0	0	0	0
つがる市	299	0	299	0	0	0	0	0	0	299	0
平川市	129	0	129	0	0	0	0	0	0	129	0
平内町	30	30	0	0	0	0	0	0	0	0	0
今別町	0	0	0	0	0	0	0	0	0	0	0
蓬田村	0	0	0	0	0	0	0	0	0	0	0
外ヶ浜町	0	0	0	0	0	0	0	0	0	0	0
鱒ヶ沢町	5	0	5	0	0	0	0	0	0	5	0
深浦町	6	0	6	0	0	0	0	0	0	6	0
西目屋村	0	0	0	0	0	0	0	0	0	0	0
藤崎町	94	14	80	0	0	0	0	0	0	80	0
大鰐町	0	0	0	0	0	0	0	0	0	0	0
田舎館村	19	19	0	0	0	0	0	0	0	0	0
板柳町	0	0	0	0	0	0	0	0	0	0	0
鶴田町	67	0	67	0	0	0	0	0	0	67	0
中泊町	7	0	7	0	0	0	0	0	0	7	0
野辺地町	0	0	0	0	0	0	0	0	0	0	0
七戸町	0	0	0	0	0	0	0	0	0	0	0
六戸町	22	0	22	0	0	0	0	0	0	22	0
横浜町	0	0	0	0	0	0	0	0	0	0	0
東北町	0	0	0	0	0	0	0	0	0	0	0
六ヶ所村	4	4	0	0	0	0	0	0	0	0	0
おいらせ町	63	0	63	0	0	0	0	0	0	63	0
大間町	0	0	0	0	0	0	0	0	0	0	0
東通村	0	0	0	0	0	0	0	0	0	0	0
風間浦村	0	0	0	0	0	0	0	0	0	0	0
佐井村	0	0	0	0	0	0	0	0	0	0	0
三戸町	0	0	0	0	0	0	0	0	0	0	0
五戸町	54	0	54	0	0	0	0	0	0	54	0
田子町	0	0	0	0	0	0	0	0	0	0	0
南部町	0	0	0	0	0	0	0	0	0	0	0
階上町	0	0	0	0	0	0	0	0	0	0	0
新郷村	5	0	5	0	0	0	0	0	0	5	0
合計	2,770	228	2,542	0	0	0	0	0	0	2,542	0





## II. ごみ処理について

### 4-6. 資源化量内訳(布類、その他)

市町村名	布類											集 団 回 収 量  (t)
	合計	直接資 源化量	中間処理後の再生利用量								その他の 資源化等 を行う施 設	
			小計	焼却施設	粗大ごみ 処理施設	ごみ 堆肥化 施設	ごみ 飼料化 施設	メタン化 施設	ごみ 燃料化 施設			
(t)	(t)	(t)	(t)	(t)	(t)	(t)	(t)	(t)	(t)	(t)		
青森市	20	0	0	0	0	0	0	0	0	0	0	20
弘前市	7	0	0	0	0	0	0	0	0	0	0	7
八戸市	0	0	0	0	0	0	0	0	0	0	0	0
黒石市	12	11	0	0	0	0	0	0	0	0	0	1
五所川原市	0	0	0	0	0	0	0	0	0	0	0	0
十和田市	0	0	0	0	0	0	0	0	0	0	0	0
三沢市	3	3	0	0	0	0	0	0	0	0	0	0
むつ市	0	0	0	0	0	0	0	0	0	0	0	0
つがる市	0	0	0	0	0	0	0	0	0	0	0	0
平川市	0	0	0	0	0	0	0	0	0	0	0	0
平内町	1	1	0	0	0	0	0	0	0	0	0	0
今別町	0	0	0	0	0	0	0	0	0	0	0	0
蓬田村	0	0	0	0	0	0	0	0	0	0	0	0
外ヶ浜町	2	2	0	0	0	0	0	0	0	0	0	0
鱒ヶ沢町	0	0	0	0	0	0	0	0	0	0	0	0
深浦町	0	0	0	0	0	0	0	0	0	0	0	0
西目屋村	0	0	0	0	0	0	0	0	0	0	0	0
藤崎町	0	0	0	0	0	0	0	0	0	0	0	0
大鰐町	6	6	0	0	0	0	0	0	0	0	0	0
田舎館村	0	0	0	0	0	0	0	0	0	0	0	0
板柳町	0	0	0	0	0	0	0	0	0	0	0	0
鶴田町	0	0	0	0	0	0	0	0	0	0	0	0
中泊町	0	0	0	0	0	0	0	0	0	0	0	0
野辺地町	4	4	0	0	0	0	0	0	0	0	0	0
七戸町	0	0	0	0	0	0	0	0	0	0	0	0
六戸町	0	0	0	0	0	0	0	0	0	0	0	0
横浜町	0	0	0	0	0	0	0	0	0	0	0	0
東北町	0	0	0	0	0	0	0	0	0	0	0	0
六ヶ所村	8	8	0	0	0	0	0	0	0	0	0	0
おいらせ町	0	0	0	0	0	0	0	0	0	0	0	0
大間町	0	0	0	0	0	0	0	0	0	0	0	0
東通村	0	0	0	0	0	0	0	0	0	0	0	0
風間浦村	0	0	0	0	0	0	0	0	0	0	0	0
佐井村	0	0	0	0	0	0	0	0	0	0	0	0
三戸町	0	0	0	0	0	0	0	0	0	0	0	0
五戸町	0	0	0	0	0	0	0	0	0	0	0	0
田子町	0	0	0	0	0	0	0	0	0	0	0	0
南部町	0	0	0	0	0	0	0	0	0	0	0	0
階上町	0	0	0	0	0	0	0	0	0	0	0	0
新郷村	0	0	0	0	0	0	0	0	0	0	0	0
合計	63	35	0	0	0	0	0	0	0	0	0	28

その他										
合計	直接資源化量	中間処理後の再生利用量								集団回収量
		小計	焼却施設	粗大ごみ処理施設	ごみ堆肥化施設	ごみ飼料化施設	メタン化施設	ごみ燃料化施設	その他の資源化等を行う施設	
(t)	(t)	(t)	(t)	(t)	(t)	(t)	(t)	(t)	(t)	(t)
3,206	0	3,183	3,183	0	0	0	0	0	0	23
0	0	0	0	0	0	0	0	0	0	0
1,880	0	1,880	1,786	0	0	0	0	37	57	0
9	8	1	0	0	1	0	0	0	0	0
0	0	0	0	0	0	0	0	0	0	0
1,854	2	1,852	1,852	0	0	0	0	0	0	0
44	44	0	0	0	0	0	0	0	0	0
3,091	0	3,091	3,029	0	0	0	0	0	62	0
0	0	0	0	0	0	0	0	0	0	0
5	4	1	0	0	0	0	0	0	1	0
451	8	443	443	0	0	0	0	0	0	0
31	0	31	31	0	0	0	0	31	0	0
611	0	611	28	0	583	0	0	0	0	0
247	0	247	178	0	0	0	0	0	69	0
4	4	0	0	0	0	0	0	0	0	0
4	4	0	0	0	0	0	0	0	0	0
0	0	0	0	0	0	0	0	0	0	0
1	1	0	0	0	0	0	0	0	0	0
0	0	0	0	0	0	0	0	0	0	0
1	1	0	0	0	0	0	0	0	0	0
0	0	0	0	0	0	0	0	0	0	0
23	0	23	0	0	0	0	0	0	23	0
0	0	0	0	0	0	0	0	0	0	0
0	0	0	0	0	0	0	0	0	0	0
273	0	273	271	0	0	0	0	0	2	0
251	0	251	251	0	0	0	0	0	0	0
0	0	0	0	0	0	0	0	0	0	0
262	0	262	254	0	0	0	0	0	8	0
0	0	0	0	0	0	0	0	0	0	0
714	0	714	714	0	0	0	0	0	0	0
299	0	299	285	0	0	0	0	0	14	0
301	0	301	288	0	0	0	0	0	13	0
97	0	97	91	0	0	0	0	0	6	0
95	0	95	93	0	0	0	0	0	2	0
213	0	213	213	0	0	0	0	0	0	0
412	0	412	412	0	0	0	0	0	0	0
118	0	118	118	0	0	0	0	0	0	0
283	0	283	283	0	0	0	0	0	0	0
81	0	81	81	0	0	0	0	0	0	0
45	0	45	45	0	0	0	0	0	0	0
14,906	76	14,807	13,929	0	584	0	0	37	257	23

## II. ごみ処理について

### 5-1. ごみ処理体制(可燃ごみ、不燃ごみ)

市町村名	可燃ごみ															
	収集運搬										中間処理			最終処分		
	生活系					事業系					直営	委託	許可	直営	委託	許可
	実施形態			収集回数 (回/週)	収集方式	実施形態			収集回数 (回/週)	収集方式						
直営	委託	許可	直営			委託	許可									
青森市		○		2回	ステーション			○	不定期	各戸収集	○			○		
弘前市		○		2回	併用			○	不定期	各戸収集	○			○		
八戸市	○	○		2回	ステーション			○	不定期	各戸収集	○			○	○	
黒石市		○		2回	ステーション			○	不定期	各戸収集	○			○		
五所川原市		○		2回	ステーション			○	不定期	各戸収集	○			○		
十和田市		○		2回	ステーション			○	不定期	各戸収集		○			○	
三沢市		○		2回	ステーション		○	○	不定期	各戸収集	○			○		
むつ市		○		2回	ステーション			○	不定期	各戸収集	○					
つがる市		○		2回	ステーション			○	不定期	各戸収集	○			○		
平川市		○		2回	ステーション			○	不定期	各戸収集	○			○		
平内町		○		2回	ステーション			○	不定期	各戸収集		○			○	
今別町		○		4回	ステーション			○	不定期	各戸収集		○		○		
蓬田村		○		2回	ステーション			○	不定期	各戸収集		○			○	
外ヶ浜町		○		4回	ステーション			○	不定期	各戸収集		○			○	
鱒ヶ沢町		○		2回	ステーション			○	不定期	各戸収集	○			○		
深浦町		○		2回	ステーション			○	不定期	各戸収集	○			○		
西目屋村		○		2回	ステーション						○			○		
藤崎町		○		2回	併用			○	不定期	各戸収集	○				○	
大鰐町		○		2回	併用			○	不定期	各戸収集	○				○	
田舎館村		○		2回	ステーション			○	不定期	各戸収集	○			○		
板柳町		○		2回	各戸収集			○	不定期	各戸収集	○			○		
鶴田町		○		2回	ステーション			○	不定期	各戸収集	○			○		
中泊町		○		1回	併用			○	不定期	各戸収集	○			○		
野辺地町		○		2回	ステーション			○	不定期	各戸収集	○			○		
七戸町		○		2回	ステーション			○	不定期	各戸収集		○			○	
六戸町		○		2回	ステーション			○	不定期	各戸収集	○			○		
横浜町		○		2回	ステーション			○	不定期	各戸収集		○			○	
東北町		○		2回	ステーション			○	不定期	各戸収集		○			○	
六ヶ所村		○		3回	ステーション			○	不定期	各戸収集	○			○		
おいらせ町		○		2回	ステーション			○	不定期	各戸収集	○			○		
大間町		○		3回	ステーション		○		不定期	各戸収集		○				
東通村		○		2回	ステーション			○	不定期	各戸収集	○			○		
風間浦村		○		3回	ステーション		○		3回	ステーション		○				
佐井村		○		2回	各戸収集		○		2回	各戸収集	○					
三戸町		○		2回	併用			○	不定期	各戸収集	○			○		
五戸町		○		2回	ステーション			○	不定期	各戸収集	○			○		
田子町		○		2回	ステーション			○	不定期	その他	○			○		
南部町		○		2回	ステーション			○	不定期	各戸収集	○			○		
階上町		○		1回	併用			○	不定期	各戸収集	○			○		
新郷村		○		2回	ステーション			○	不定期	各戸収集	○			○		
合計	1	40	0	—	—	0	4	36	—	—	30	10	0	27	10	0

不燃ごみ															
収集運搬										中間処理			最終処分		
生活系					事業系					中間処理			最終処分		
実施形態			収集回数 (回/月)	収集方式	実施形態			収集回数 (回/月)	収集方式	直営	委託	許可	直営	委託	許可
直営	委託	許可			直営	委託	許可								
	○		2回	ステーション			○	不定期	各戸収集	○			○		
	○		1回	併用			○	不定期	各戸収集	○			○		
	○		1回	ステーション			○	不定期	各戸収集	○			○		
	○		4回	ステーション			○	不定期	各戸収集	○			○		
	○		2回	ステーション			○	不定期	各戸収集				○		
	○		1回	ステーション			○	不定期	各戸収集		○			○	
	○		1回	ステーション		○	○	不定期	各戸収集	○			○		
	○		2回	ステーション			○	不定期	各戸収集	○					
	○		2回	ステーション			○	不定期	各戸収集				○		
	○		4回	ステーション			○	不定期	各戸収集	○			○		
	○		2回	ステーション							○		○		
	○		1回	ステーション			○	不定期	各戸収集				○		
	○		2回	ステーション			○	不定期	各戸収集		○			○	
	○		4回	ステーション			○	不定期	各戸収集					○	
	○		2回	ステーション			○	不定期	各戸収集	○			○		
	○		4回	ステーション			○	不定期	各戸収集	○			○		
	○		1回	ステーション						○			○		
	○		1回	併用			○	不定期	各戸収集	○				○	
	○		2回	併用			○	不定期	各戸収集	○				○	
	○		4回	ステーション			○	不定期	各戸収集	○			○		
	○		1回	各戸収集			○	不定期	各戸収集	○			○		
	○		1回	ステーション			○	不定期	各戸収集		○		○		
	○		4回	併用			○	不定期	各戸収集				○		
	○		1回	ステーション			○	不定期	各戸収集				○		
	○		1回	ステーション			○	不定期	各戸収集		○			○	
	○		1回	ステーション			○	不定期	各戸収集		○			○	
	○		2回	ステーション			○	不定期	各戸収集				○		
	○		1回	ステーション			○	不定期	各戸収集	○			○		
	○		4回	ステーション		○		不定期	各戸収集		○		○		
	○		2回	ステーション			○	不定期	各戸収集	○			○		
	○		1回	ステーション		○		1回	ステーション		○			○	
	○		2回	各戸収集		○		2回	各戸収集	○					
	○		2回	併用			○	不定期	各戸収集	○			○		
	○		1回	ステーション			○	不定期	各戸収集	○			○		
	○		2回	ステーション			○	不定期	その他	○			○		
	○		2回	ステーション			○	不定期	各戸収集	○			○		
	○		1回	併用			○	不定期	各戸収集	○			○		
	○		1回	ステーション			○	不定期	各戸収集	○			○		
0	40	0	—	—	0	4	35	—	—	24	9	0	29	9	0

## II. ごみ処理について

### 5-2. ごみ処理体制(資源ごみ 紙類(紙パック、紙製容器包装除く)、紙パック)

市町村名	資源ごみ(紙類(紙パック、紙製容器包装除く))																
	収集運搬									中間処理			最終処分				
	生活系			事業系			直営	委託	許可	直営	委託	許可					
	実施形態	収集回数 (回/月)	収集方式	実施形態	収集回数 (回/月)	収集方式											
直営	委託	許可	直営	委託	許可	直営	委託	許可	直営	委託	許可						
青森市	○			2回	ステーション				○	不定期	各戸収集		○				
弘前市	○			2回	併用				○	不定期	各戸収集	○					
八戸市	○			4回	ステーション							○					
黒石市	○			2回	ステーション								○				
五所川原市	○			1回	ステーション				○	不定期	各戸収集		○				
十和田市	○			1回	ステーション				○	不定期	各戸収集		○			○	
三沢市	○			1回	ステーション		○		○	不定期	各戸収集		○		○		
むつ市	○			2回	ステーション				○	不定期	各戸収集	○					
つがる市	○			5回	ステーション				○	不定期	各戸収集		○			○	
平川市	○			1回	ステーション				○	不定期	各戸収集	○			○		
平内町	○			4回	ステーション								○			○	
今別町	○			1回	ステーション				○	不定期	各戸収集						
蓬田村	○			1回	ステーション				○	不定期	各戸収集		○				
外ヶ浜町	○			3回	ステーション				○	不定期	各戸収集					○	
鱒ヶ沢町	○			2回	ステーション				○	不定期	各戸収集	○			○		
深浦町	○			4回	ステーション				○	不定期	各戸収集	○			○		
西目屋村	○			2回	ステーション							○			○		
藤崎町	○			1回	併用				○	不定期	各戸収集	○				○	
大鰐町	○			1回	ステーション				○	不定期	各戸収集	○				○	
田舎館村	○			2回	ステーション								○				
板柳町	○			1回	各戸収集							○			○		
鶴田町	○			1回	ステーション												
中泊町	○			不定期	ステーション							○					
野辺地町	○			1回	ステーション				○	不定期	各戸収集						
七戸町	○			1回	ステーション				○	不定期	各戸収集		○			○	
六戸町	○			1回	ステーション				○	不定期	各戸収集	○			○		
横浜町	○			1回	ステーション				○	不定期	各戸収集		○				
東北町	○			1回	ステーション				○	不定期	各戸収集		○			○	
六ヶ所村	○			4回	ステーション				○	不定期	各戸収集	○					
おいらせ町	○			1回	ステーション				○	不定期	各戸収集						
大間町	○			4回	ステーション		○			不定期	各戸収集		○				
東通村	○			2回	ステーション				○	不定期	各戸収集	○			○		
風間浦村	○			2回	ステーション		○			2回	ステーション		○				
佐井村	○			2回	各戸収集		○			2回	各戸収集	○					
三戸町	○			1回	併用												
五戸町	○			1回	ステーション				○	不定期	各戸収集		○				
田子町	○			1回	ステーション								○			○	
南部町	○			1回	ステーション							○	○		○	○	
階上町	○			2回	併用				○	不定期	各戸収集	○			○		
新郷村	○			1回	ステーション				○	不定期	各戸収集						
合計	0	40	0	—	—	0	4	26	—	—	—	16	18	0	10	10	0

資源ごみ(紙パック)															
収集運搬										中間処理			最終処分		
生活系					事業系										
実施形態			収集回数 (回/月)	収集方式	実施形態			収集回数 (回/月)	収集方式	直営	委託	許可	直営	委託	許可
直営	委託	許可			直営	委託	許可								
	○		2回	ステーション			○	不定期	各戸収集		○				
	○		1回	併用			○	不定期	各戸収集	○					
	○		2回	ステーション							○				
	○		1回	ステーション			○	不定期	各戸収集		○				
	○		1回	ステーション		○	○	不定期	各戸収集		○		○		
	○		2回	ステーション			○	不定期	各戸収集	○					
	○		2回	ステーション			○	不定期	各戸収集		○			○	
	○		1回	ステーション			○	不定期	各戸収集	○			○		
	○		4回	ステーション							○				○
	○		1回	ステーション			○	不定期	各戸収集						
	○		1回	ステーション			○	不定期	各戸収集		○				
	○		3回	ステーション			○	不定期	各戸収集					○	
	○		2回	ステーション			○	不定期	各戸収集	○			○		
	○		4回	ステーション			○	不定期	各戸収集	○			○		
	○		2回	ステーション						○			○		
	○		1回	併用			○	不定期	各戸収集	○				○	
	○		1回	ステーション			○	不定期	各戸収集	○				○	
	○		2回	ステーション							○				
	○		1回	各戸収集			○	不定期	各戸収集	○			○		
	○		1回	ステーション											
	○		不定期	ステーション							○				
	○		1回	ステーション			○	不定期	各戸収集						
	○		1回	ステーション			○	不定期	各戸収集	○				○	
	○		1回	ステーション			○	不定期	各戸収集		○				
	○		1回	ステーション			○	不定期	各戸収集		○				
	○		4回	ステーション			○	不定期	各戸収集	○					
	○		1回	ステーション			○	不定期	各戸収集						
	○		4回	ステーション		○		不定期	各戸収集		○				
	○		2回	ステーション			○	不定期	各戸収集	○			○		
	○		1回	ステーション			○	1回	ステーション		○				
	○		2回	各戸収集		○		2回	各戸収集	○					
	○		1回	ステーション			○	不定期	各戸収集		○				
	○		1回	ステーション			○	不定期	各戸収集						
0	35	0	—	—	0	4	26	—	—	13	16	0	8	8	0

## II. ごみ処理について

### 5-3. ごみ処理体制(資源ごみ 紙製容器包装、金属類)

市町村名	資源ごみ(紙製容器包装)															
	収集運搬										中間処理			最終処分		
	生活系					事業系					直営	委託	許可	直営	委託	許可
	実施形態			収集回数 (回/月)	収集方式	実施形態			収集回数 (回/月)	収集方式						
直営	委託	許可	直営			委託	許可									
青森市		○		2回	ステーション			○	不定期	各戸収集		○				
弘前市		○		2回	併用			○	不定期	各戸収集	○					
八戸市		○		4回	ステーション						○					
黒石市		○		2回	ステーション							○				
五所川原市		○		1回	ステーション			○	不定期	各戸収集		○				
十和田市		○		1回	ステーション			○	不定期	各戸収集		○			○	
三沢市		○		1回	ステーション		○	○	不定期	各戸収集		○		○		
むつ市		○		2回	ステーション			○	不定期	各戸収集	○					
つがる市		○		1回	ステーション			○	不定期	各戸収集		○			○	
平川市		○		1回	ステーション			○	不定期	各戸収集	○			○		
平内町		○		4回	ステーション							○			○	
今別町		○		1回	ステーション			○	不定期	各戸収集						
蓬田村		○		1回	ステーション			○	不定期	各戸収集		○				
外ヶ浜町		○		3回	ステーション			○	不定期	各戸収集					○	
鱒ヶ沢町		○		2回	ステーション			○	不定期	各戸収集	○			○		
深浦町		○		4回	ステーション			○	不定期	各戸収集	○			○		
西目屋村		○		2回	ステーション						○			○		
藤崎町		○		1回	併用			○	不定期	各戸収集	○				○	
大鰐町		○		1回	ステーション			○	不定期	各戸収集	○				○	
田舎館村		○		2回	ステーション							○				
板柳町		○		1回	各戸収集						○			○		
鶴田町		○		1回	ステーション											
中泊町												○				
野辺地町		○		1回	ステーション			○	不定期	各戸収集						
七戸町		○		1回	ステーション			○	不定期	各戸収集		○			○	
六戸町		○		1回	ステーション			○	不定期	各戸収集	○			○		
横浜町																
東北町		○		1回	ステーション			○	不定期	各戸収集		○			○	
六ヶ所村								○	不定期	各戸収集	○					
おいらせ町		○		1回	ステーション			○	不定期	各戸収集		○		○		
大間町																
東通村														○		
風間浦村																
佐井村																
三戸町		○		1回	併用											
五戸町		○		1回	ステーション			○	不定期	各戸収集		○				
田子町																
南部町																
階上町		○		2回	併用			○	不定期	各戸収集	○			○		
新郷村		○		1回	ステーション			○	不定期	各戸収集		○				
合計	0	31	0	—	—	0	1	24	—	—	13	15	0	10	8	0

資源ごみ(金属類)															
収集運搬										中間処理			最終処分		
生活系					事業系					中間処理			最終処分		
実施形態			収集回数 (回/月)	収集方式	実施形態			収集回数 (回/月)	収集方式	直営	委託	許可	直営	委託	許可
直営	委託	許可			直営	委託	許可								
	○		2回	ステーション			○	不定期	各戸収集		○				
	○		2回	併用			○	不定期	各戸収集	○					
○	○		4回	ステーション						○					
	○		2回	ステーション						○					
	○		2回	ステーション			○	不定期	各戸収集	○					
	○		1回	ステーション			○	不定期	各戸収集	○				○	
	○		1回	ステーション		○	○	不定期	各戸収集	○			○		
	○		2回	ステーション			○	不定期	各戸収集	○					
	○		2回	ステーション			○	不定期	各戸収集	○				○	
	○		2回	ステーション			○	不定期	各戸収集	○			○		
	○		4回	ステーション						○				○	
	○		2回	ステーション			○	不定期	各戸収集	○			○		
	○		2回	ステーション			○	不定期	各戸収集	○					
	○		2回	ステーション			○	不定期	各戸収集	○				○	
	○		4回	ステーション			○	不定期	各戸収集	○			○		
	○		2回	ステーション			○	不定期	各戸収集	○			○		
	○		2回	ステーション			○	不定期	各戸収集	○				○	
	○		4回	ステーション			○	不定期	各戸収集	○			○		
	○		2回	ステーション						○			○		
	○		1回	併用			○	不定期	各戸収集	○				○	
	○		2回	ステーション			○	不定期	各戸収集	○				○	
	○		2回	ステーション						○					
	○		1回	各戸収集			○	不定期	各戸収集	○			○		
	○		2回	ステーション			○	不定期	各戸収集	○				○	
	○		2回	ステーション						○					
	○		2回	ステーション			○	不定期	各戸収集	○					
	○		2回	ステーション			○	不定期	各戸収集	○				○	
	○		1回	ステーション			○	不定期	各戸収集	○			○		
	○		1回	ステーション			○	不定期	各戸収集	○					
	○		2回	ステーション			○	不定期	各戸収集	○				○	
	○		2回	ステーション			○	不定期	各戸収集	○				○	
	○		4回	ステーション			○	不定期	各戸収集	○					
	○		1回	ステーション			○	不定期	各戸収集	○			○		
	○		4回	ステーション		○		不定期	各戸収集	○					
	○		2回	ステーション			○	不定期	各戸収集	○			○		
	○		1回	ステーション		○		1回	ステーション	○					
	○		4回	各戸収集		○		4回	各戸収集	○					
	○		1回	ステーション			○	不定期	各戸収集	○					
	○		2回	ステーション						○			○		
	○		4回	併用			○	不定期	各戸収集	○			○		
	○		1回	ステーション			○	不定期	各戸収集	○			○		
1	38	0	—	—	0	4	28	—	—	22	16	0	13	9	0



## II. ごみ処理について

### 5-4. ごみ処理体制(資源ごみ ガラス類、ペットボトル)

市町村名	資源ごみ(ガラス類)															
	収集運搬									中間処理			最終処分			
	生活系				事業系					直営	委託	許可	直営	委託	許可	
	実施形態			収集回数 (回/月)	収集方式	実施形態			収集回数 (回/月)							収集方式
直営	委託	許可	直営			委託	許可									
青森市		○		2回	ステーション			○	不定期	各戸収集		○				
弘前市		○		2回	併用			○	不定期	各戸収集	○					
八戸市	○	○		4回	ステーション						○					
黒石市		○		2回	ステーション							○				
五所川原市		○		2回	ステーション			○	不定期	各戸収集		○				
十和田市		○		1回	ステーション			○	不定期	各戸収集		○			○	
三沢市		○		1回	ステーション		○	○	不定期	各戸収集		○		○		
むつ市		○		2回	ステーション			○	不定期	各戸収集	○					
つがる市		○		1回	ステーション			○	不定期	各戸収集		○			○	
平川市		○		2回	ステーション			○	不定期	各戸収集	○			○		
平内町		○		4回	ステーション							○			○	
今別町		○		2回	ステーション			○	不定期	各戸収集	○			○		
蓬田村		○		2回	ステーション			○	不定期	各戸収集	○					
外ヶ浜町		○		4回	ステーション			○	不定期	各戸収集	○				○	
鱒ヶ沢町		○		2回	ステーション			○	不定期	各戸収集	○			○		
深浦町		○		4回	ステーション			○	不定期	各戸収集	○			○		
西目屋村		○		2回	ステーション						○			○		
藤崎町		○		1回	併用			○	不定期	各戸収集	○				○	
大鰐町		○		2回	ステーション			○	不定期	各戸収集	○				○	
田舎館村		○		2回	ステーション							○				
板柳町		○		1回	各戸収集			○	不定期	各戸収集	○			○		
鶴田町		○		2回	ステーション			○	不定期	各戸収集		○			○	
中泊町		○		2回	ステーション							○				
野辺地町		○		1回	ステーション			○	不定期	各戸収集	○					
七戸町		○		1回	ステーション			○	不定期	各戸収集		○			○	
六戸町		○		1回	ステーション			○	不定期	各戸収集	○			○		
横浜町		○		1回	ステーション			○	不定期	各戸収集		○				
東北町		○		1回	ステーション			○	不定期	各戸収集		○			○	
六ヶ所村		○		4回	ステーション			○	不定期	各戸収集	○					
おいらせ町		○		1回	ステーション			○	不定期	各戸収集	○			○		
大間町		○		4回	ステーション		○		不定期	各戸収集		○				
東通村		○		2回	ステーション			○	不定期	各戸収集	○			○		
風間浦村		○		2回	ステーション		○		2回	ステーション		○				
佐井村		○		4回	各戸収集		○		4回	各戸収集	○					
三戸町		○		1回	併用											
五戸町		○		1回	ステーション			○	不定期	各戸収集	○					
田子町		○		1回	ステーション							○			○	
南部町		○		2回	ステーション						○			○	○	
階上町		○		4回	併用			○	不定期	各戸収集	○			○		
新郷村		○		1回	ステーション			○	不定期	各戸収集	○			○		
合計	1	40	0	—	—	0	4	28	—	—	23	16	0	13	11	0

資源ごみ(ペットボトル)															
収集運搬										中間処理			最終処分		
生活系					事業系										
実施形態			収集回数 (回/月)	収集方式	実施形態			収集回数 (回/月)	収集方式	直営	委託	許可	直営	委託	許可
直営	委託	許可			直営	委託	許可								
	○		2回	ステーション			○	不定期	各戸収集		○				
	○		2回	併用			○	不定期	各戸収集	○					
○	○		4回	ステーション						○					
	○		2回	ステーション						○					
	○		2回	ステーション			○	不定期	各戸収集	○					
	○		2回	ステーション		○	○	不定期	各戸収集	○			○		
	○		2回	ステーション			○	不定期	各戸収集	○					○
	○		2回	ステーション			○	不定期	各戸収集	○			○		
	○		4回	ステーション						○					○
	○		2回	ステーション			○	不定期	各戸収集	○			○		
	○		2回	ステーション			○	不定期	各戸収集	○					
	○		2回	ステーション			○	不定期	各戸収集	○					○
	○		2回	ステーション			○	不定期	各戸収集	○			○		
	○		4回	ステーション			○	不定期	各戸収集	○					○
	○		2回	ステーション			○	不定期	各戸収集	○			○		
	○		1回	併用			○	不定期	各戸収集	○					○
	○		2回	ステーション			○	不定期	各戸収集	○					○
	○		2回	ステーション						○					
	○		2回	ステーション			○	不定期	各戸収集	○					○
	○		1回	ステーション			○	不定期	各戸収集	○					○
	○		2回	ステーション			○	不定期	各戸収集	○			○		
	○		1回	ステーション			○	不定期	各戸収集	○					○
	○		1回	ステーション			○	不定期	各戸収集	○					○
	○		4回	ステーション			○	不定期	各戸収集	○					○
	○		2回	ステーション			○	不定期	各戸収集	○			○		
	○		4回	ステーション		○		不定期	各戸収集	○					
	○		2回	ステーション			○	不定期	各戸収集	○			○		
	○		2回	ステーション			○	不定期	各戸収集	○					○
	○		2回	ステーション			○	不定期	各戸収集	○			○		○
	○		4回	併用			○	不定期	各戸収集	○			○		
	○		2回	ステーション			○	不定期	各戸収集	○			○		
1	40	0	—	—	0	4	28	—	—	20	21	0	13	12	0

## II. ごみ処理について

### 5-5. ごみ処理体制(資源ごみ 白色トレイ、容器包装プラスチック(白色トレイ除く))

市町村名	資源ごみ(白色トレイ)																
	収集運搬										中間処理			最終処分			
	生活系					事業系					直営	委託	許可	直営	委託	許可	
	実施形態			収集回数 (回/月)	収集方式	実施形態			収集回数 (回/月)	収集方式							
直営	委託	許可	直営			委託	許可										
青森市		○		4回	ステーション				○	不定期	各戸収集		○				
弘前市																	
八戸市																	
黒石市		○		2回	ステーション								○				
五所川原市		○		2回	ステーション								○				
十和田市		○		2回	ステーション				○	不定期	各戸収集		○				○
三沢市																	
むつ市		○		2回	ステーション				○	不定期	各戸収集	○					
つがる市		○		4回	ステーション				○	不定期	各戸収集		○				○
平川市		○		2回	ステーション				○	不定期	各戸収集	○				○	
平内町		○		4回	ステーション								○				○
今別町																	
蓬田村																	
外ヶ浜町																	
鱒ヶ沢町																	
深浦町		○		4回	ステーション				○	不定期	各戸収集	○					○
西目屋村																	
藤崎町		○		2回	併用				○	不定期	各戸収集	○					
大鰐町																	
田舎館村		○		2回	ステーション								○				
板柳町																	
鶴田町		○		2回	ステーション								○				○
中泊町		○		4回	ステーション								○				
野辺地町																	
七戸町																	
六戸町		○		2回	ステーション				○	不定期	各戸収集	○					○
横浜町																	
東北町																	
六ヶ所村		○		4回	ステーション				○	不定期	各戸収集	○					
おいらせ町		○		2回	ステーション				○	不定期	各戸収集		○				○
大間町		○		4回	ステーション				○	不定期	各戸収集		○				
東通村		○		2回	ステーション				○	不定期	各戸収集	○					○
風間浦村		○		1回	ステーション				○	1回	ステーション		○				
佐井村		○		2回	各戸収集				○	2回	各戸収集	○					
三戸町																	
五戸町		○		2回	ステーション				○	不定期	各戸収集		○				
田子町																	
南部町																	
階上町																	
新郷村		○		2回	ステーション				○	不定期	各戸収集		○				
合計	0	22	0	—	—	0	3	13	—	—	—	8	14	0	5	4	0

資源ごみ(容器包装プラスチック(白色トレイ除く))															
収集運搬										中間処理			最終処分		
生活系					事業系					中間処理			最終処分		
実施形態			収集回数 (回/月)	収集方式	実施形態			収集回数 (回/月)	収集方式	直営	委託	許可	直営	委託	許可
直営	委託	許可			直営	委託	許可								
	○		4回	ステーション			○	不定期	各戸収集		○				
	○		2回	ステーション							○				
	○		2回	ステーション							○				
	○		2回	ステーション			○	不定期	各戸収集		○			○	
	○		4回	ステーション			○	不定期	各戸収集		○			○	
	○		2回	ステーション			○	不定期	各戸収集	○			○		
	○		4回	ステーション							○			○	
	○		2回	ステーション			○	不定期	各戸収集	○			○		
	○		4回	ステーション			○	不定期	各戸収集	○			○		
	○		2回	併用			○	不定期	各戸収集		○				
	○		2回	ステーション							○				
	○		2回	ステーション							○			○	
	○		4回	ステーション							○				
	○		2回	ステーション			○	不定期	各戸収集	○			○		
	○		4回	ステーション			○	不定期	各戸収集	○					
	○		2回	ステーション			○	不定期	各戸収集		○		○		
													○		
	○		2回	ステーション			○	不定期	各戸収集		○				
	○		2回	ステーション			○	不定期	各戸収集		○		○		
0	18	0	—	—	0	0	12	—	—	5	13	0	7	4	0

## II. ごみ処理について

### 5-6. ごみ処理体制(資源ごみ プラスチック類(白色トレイ、容器包装プラスチック除く)、布類)

市町村名	資源ごみ(プラスチック類(白色トレイ、容器包装プラスチック除く))															
	収集運搬									中間処理			最終処分			
	生活系					事業系				直営	委託	許可	直営	委託	許可	
	実施形態			収集回数 (回/月)	収集方式	実施形態			収集回数 (回/月)							収集方式
直営	委託	許可	直営			委託	許可									
青森市																
弘前市																
八戸市																
黒石市																
五所川原市		○		2回	ステーション						○					
十和田市																
三沢市																
むつ市																
つがる市																
平川市																
平内町																
今別町																
蓬田村																
外ヶ浜町																
鱒ヶ沢町																
深浦町		○		4回	ステーション			○	不定期	各戸収集	○			○		
西目屋村																
藤崎町											○				○	
大鰐町																
田舎館村																
板柳町																
鶴田町		○		2回	ステーション						○				○	
中泊町		○		4回	ステーション						○					
野辺地町																
七戸町																
六戸町								○	不定期	各戸収集						
横浜町																
東北町																
六ヶ所村		○		4回	ステーション			○	不定期	各戸収集	○					
おいらせ町																
大間町																
東通村														○		
風間浦村																
佐井村																
三戸町																
五戸町																
田子町																
南部町																
階上町																
新郷村																
合計	0	5	0	-	-	0	0	3	-	-	2	4	0	2	2	0

資源ごみ(布類)															
収集運搬										中間処理			最終処分		
生活系					事業系					直営	委託	許可	直営	委託	許可
実施形態			収集回数 (回/月)	収集方式	実施形態			収集回数 (回/月)	収集方式						
直営	委託	許可			直営	委託	許可			直営	委託	許可			
	○		不定期	その他											
	○		2回	ステーション						○					
	○		1回	ステーション							○			○	
		○	1回	ステーション								○			
	○		不定期	その他											
											○				○
○			1回未満	その他							○				
	○		4回	ステーション							○				○
	○		不定期	その他											
	○		1回	ステーション						○				○	
	○		2回	併用		○	不定期	各戸収集		○				○	
1	8	1	-	-	0	0	1	-	-	3	5	1	4	3	0

## II. ごみ処理について

### 5-7. ごみ処理体制(資源ごみ 生ごみ、廃食油)

市町村名	資源ごみ(生ごみ)															
	収集運搬										中間処理			最終処分		
	生活系					事業系					直営	委託	許可	直営	委託	許可
	実施形態			収集回数 (回/月)	収集方式	実施形態			収集回数 (回/月)	収集方式						
直営	委託	許可	直営			委託	許可									
青森市																
弘前市																
八戸市																
黒石市																
五所川原市																
十和田市																
三沢市																
むつ市																
つがる市																
平川市																
平内町																
今別町																
蓬田村																
外ヶ浜町																
鱒ヶ沢町																
深浦町															○	
西目屋村																
藤崎町																
大鰐町																
田舎館村																
板柳町																
鶴田町																
中泊町																
野辺地町																
七戸町																
六戸町																
横浜町																
東北町																
六ヶ所村																
おいらせ町																
大間町																
東通村															○	
風間浦村																
佐井村																
三戸町																
五戸町																
田子町																
南部町																
階上町																
新郷村																
合計	0	0	0	-	-	0	0	0	-	-	0	0	0	2	0	0





## II. ごみ処理について

### 5-8. ごみ処理体制(資源ごみ、小型家電、その他資源)

市町村名	資源ごみ(小型家電)															
	収集運搬									中間処理			最終処分			
	生活系				事業系					直営	委託	許可	直営	委託	許可	
	実施形態			収集回数 (回/月)	収集方式	実施形態			収集回数 (回/月)							収集方式
直営	委託	許可	直営			委託	許可									
青森市																
弘前市	○			不定期	その他						○					
八戸市		○		7回以上	その他						○					
黒石市	○			不定期	ステーション						○					
五所川原市		○		1回	ステーション						○					
十和田市	○			不定期	その他						○			○		
三沢市																
むつ市																
つがる市		○		不定期	その他											
平川市	○			不定期	その他						○			○		
平内町	○			1回	ステーション						○			○		
今別町																
蓬田村		○		1回未満	その他						○					
外ヶ浜町		○		不定期	その他											
鱈ヶ沢町		○		2回	ステーション		○	不定期	各戸収集	○				○		
深浦町		○		4回	ステーション		○	不定期	各戸収集	○				○		
西目屋村																
藤崎町	○			不定期	ステーション						○			○		
大鰐町	○			不定期	ステーション						○			○		
田舎館村	○			不定期	ステーション						○					
板柳町	○			不定期	ステーション	○		不定期	ステーション	○				○		
鶴田町		○		1回	ステーション											
中泊町																
野辺地町																
七戸町		○		1回	ステーション											
六戸町	○			不定期	その他											
横浜町		○		1回	ステーション											
東北町		○		1回	ステーション											
六ヶ所村																
おいらせ町																
大間町																
東通村														○		
風間浦村		○		1回	ステーション	○		1回	ステーション	○						
佐井村		○		2回	各戸収集	○		2回	各戸収集							
三戸町																
五戸町																
田子町																
南部町		○		1回	その他					○				○		
階上町	○			不定期	その他		○	不定期	各戸収集	○	○			○		
新郷村	○			不定期	その他					○				○		
合計	12	14	0	—	—	1	2	3	—	—	6	12	0	6	6	0

資源ごみ(その他資源)															
収集運搬										中間処理			最終処分		
生活系					事業系					直営	委託	許可	直営	委託	許可
実施形態			収集回数 (回/月)	収集方式	実施形態			収集回数 (回/月)	収集方式						
直営	委託	許可			直営	委託	許可			直営	委託	許可			
○			不定期	ステーション							○				
2	2	0	-	-	0	0	2	-	-	2	2	0	3	0	0

## II. ごみ処理について

### 5-9. ごみ処理体制(その他のごみ、粗大ごみ)

市町村名	その他のごみ															
	収集運搬										中間処理			最終処分		
	生活系					事業系					直営	委託	許可	直営	委託	許可
	実施形態			収集回数 (回/月)	収集方式	実施形態			収集回数 (回/月)	収集方式						
直営	委託	許可	直営			委託	許可									
青森市																
弘前市																
八戸市	○			1回未満	その他						○					
黒石市																
五所川原市																
十和田市																
三沢市																
むつ市		○		2回	ステーション			○	不定期	各戸収集		○		○		
つがる市																
平川市																
平内町																
今別町																
蓬田村																
外ヶ浜町																
鱒ヶ沢町		○		2回	ステーション			○	不定期	各戸収集	○			○		
深浦町		○		4回	ステーション			○	不定期	各戸収集	○			○		
西目屋村																
藤崎町																
大鰐町																
田舎館村																
板柳町																
鶴田町																
中泊町																
野辺地町																
七戸町																
六戸町																
横浜町																
東北町																
六ヶ所村		○		1回	ステーション			○	不定期	各戸収集				○		
おいらせ町																
大間町																
東通村		○		不定期	その他			○	不定期	各戸収集		○				
風間浦村																
佐井村		○		1回	各戸収集			○	1回	各戸収集		○			○	
三戸町																
五戸町																
田子町																
南部町		○		不定期	その他			○	不定期	その他	○			○		
階上町		○		1回未満	その他			○	不定期	各戸収集		○			○	
新郷村																
合計	1	8	0	-	-	0	1	7	-	-	4	4	0	5	2	0

粗大ごみ																ごみの 分別数
収集運搬									中間処理			最終処分				
生活系				事業系												
実施形態			収集回数 (回/月)	収集方式	実施形態			収集回数 (回/月)	収集方式	直営	委託	許可	直営	委託	許可	
直営	委託	許可			直営	委託	許可									
	○		2回	各戸収集			○	不定期	各戸収集	○			○			12
	○		1回	併用			○	不定期	各戸収集	○			○			10
	○		不定期	各戸収集			○	不定期	各戸収集	○			○			12
	○		1回	各戸収集			○	不定期	各戸収集	○			○			13
	○		1回未満	ステーション			○	不定期	各戸収集		○		○			12
	○		4回	各戸収集			○	不定期	各戸収集	○	○			○		12
	○		1回	ステーション			○	不定期	各戸収集	○			○			10
	○		1回	各戸収集			○	不定期	各戸収集	○						26
	○		不定期	ステーション			○	不定期	各戸収集		○			○		12
	○		1回	各戸収集			○	不定期	各戸収集	○			○			14
	○		1回未満	ステーション							○			○		17
	○		不定期	各戸収集			○	不定期	各戸収集				○			12
	○		1回未満	各戸収集							○			○		18
	○		不定期	ステーション			○	不定期	各戸収集					○		12
	○		2回	ステーション			○	不定期	各戸収集	○			○			15
	○		4回	ステーション			○	不定期	各戸収集	○			○			15
	○		1回	ステーション						○			○			9
	○		1回未満	併用			○	不定期	各戸収集	○				○		13
	○		1回	ステーション			○	不定期	各戸収集	○				○		11
	○		1回	ステーション			○	不定期	各戸収集	○			○			13
	○		不定期	各戸収集			○	不定期	各戸収集	○			○			11
	○		不定期	その他												12
													○			15
	○		1回	ステーション			○	不定期	各戸収集	○			○			8
	○		1回	ステーション			○	不定期	各戸収集		○			○		7
	○		1回	各戸収集			○	不定期	各戸収集	○			○			12
	○		1回	ステーション			○	不定期	各戸収集		○			○		7
	○		1回	ステーション			○	不定期	各戸収集		○			○		7
	○		2回	その他			○	不定期	その他	○			○			11
	○		2回	各戸収集			○	不定期	各戸収集	○			○			12
	○		不定期	その他			○	不定期	その他		○					13
	○		1回	ステーション			○	不定期	各戸収集	○						13
	○		1回	併用			○	1回	各戸収集		○			○		16
	○		不定期	各戸収集			○	不定期	各戸収集	○						15
	○		4回	併用			○	不定期	各戸収集	○			○			6
	○		2回	各戸収集			○	不定期	各戸収集	○			○			12
	○		1回未満	各戸収集			○	不定期	その他	○			○			6
	○		1回未満	ステーション			○	不定期	その他	○			○			11
	○		1回未満	併用			○	不定期	各戸収集	○			○			11
	○		1回	各戸収集			○	不定期	各戸収集	○			○			12
0	39	0	-	-	0	3	32	-	-	26	10	0	24	11	0	

## II. ごみ処理について

### 6-1. ごみ処理手数料の状況(可燃ごみ)

市町村名	生活系			
	収集ごみ		直接搬入ごみ	
	徴収方法	手数料の額	徴収方法	手数料の額
青森市			搬入時	10kgまでごとに100円(旧浪岡町)
弘前市			搬入時	10kgごとに100円
八戸市	指定袋	45ℓ:30円、30ℓ:20円、20ℓ:15円	搬入時	50kgごとに150円
黒石市	指定袋	45ℓ:60円、30ℓ:40円、20ℓ:25円、10ℓ:15円	搬入時	全量に対し1kgごとに10円
五所川原市			搬入時	10kgごとに50円
十和田市			搬入時	10kgごとに20円
三沢市				
むつ市	指定袋	45ℓ:39円、22.5ℓ:25円	搬入時	10kgごとに50円
つがる市			搬入時	10kgごとに50円
平川市	指定袋	45ℓ:30円、30ℓ:20円、20ℓ:15円	搬入時	10kgごとに100円
平内町	指定袋	45ℓ:30円、30ℓ:20円、20ℓ:15円		
今別町	指定袋	45ℓ:20円、20ℓ:15円		
蓬田村	指定袋	45ℓ:20円、20ℓ:15円		
外ヶ浜町	指定袋	45ℓ:20円、20ℓ:15円	搬入時	10kgごとに170円
鱒ヶ沢町	指定袋	45ℓ:31.5円、30ℓ:21円、22.5ℓ:16円	搬入時	10kgごとに70円
深浦町	指定袋	45ℓ:31.5円、30ℓ:21円、22.5ℓ:16円	搬入時	10kgごとに70円
西目屋村			搬入時	10kgごとに100円
藤崎町			搬入時	10kgごとに100円
大鰐町	指定袋	45ℓ:47円、30ℓ:31円、20ℓ:20円	搬入時	10kgごとに100円
田舎館村			搬入時	10kgごとに100円
板柳町	指定袋	45ℓ:15円、30ℓ:10円、15ℓ:6円	搬入時	10kgごとに100円
鶴田町	指定袋	45ℓ:15円、30ℓ:10円	搬入時	10kgごとに50円
中泊町			搬入時	10kgごとに50円
野辺地町	指定袋	大:31円、小:21円	搬入時	10kgごとに30円
七戸町			搬入時	10kg未満:20円(以後10kgごとに20円加算)
六戸町			搬入時	10kgごとに20円
横浜町	指定袋	45ℓ:30円、22.5ℓ:20円	搬入時	10kgごとに30円
東北町			搬入時	10kg未満:20円(以後10kgごとに20円加算)
六ヶ所村			搬入時	10kgごとに30円
おいらせ町			搬入時	10kgごとに20円
大間町	指定袋	45ℓ:30円、22.5ℓ:20円	搬入時	10kg未満:30円(以後1kgごとに3円加算)
東通村	指定袋	45ℓ:30円、22.5ℓ:20円	搬入時	10kgごとに50円
風間浦村	指定袋	45ℓ:30円、22.5ℓ:20円	搬入時	10kgごとに40円
佐井村	指定袋	45ℓ:30円、22.5ℓ:20円	搬入時	10kgごとに50円
三戸町			搬入時	50kgごとに200円
五戸町			搬入時	10kgごとに20円
田子町			搬入時	50kgごとに200円
南部町			搬入時	50kgごとに200円(旧南部町・旧名川町) 50kgごとに150円(旧福地村)
階上町			搬入時	50kgごとに150円
新郷村			搬入時	10kgごとに20円

事業系			
収集ごみ		直接搬入ごみ	
徴収方法	手数料の額	徴収方法	手数料の額
搬入時	10kgごとに110円(旧青森市)、10kgまでごとに100円(旧浪岡町)	搬入時	10kgごとに110円(旧青森市)、10kgまでごとに100円(旧浪岡町)
		搬入時	10kgごとに100円
搬入時	50kgごとに460円	搬入時	50kgごとに460円
月払	全量に対し1kgごとに10円	搬入時	全量に対し1kgごとに10円
搬入時	10kgごとに50円	搬入時	10kgごとに50円
搬入時	10kgごとに100円	搬入時	10kgごとに100円
搬入時	10kgごとに110円	搬入時	10kgごとに110円
月払		月払	
搬入時	10kgごとに100円	搬入時	10kgごとに100円
		搬入時	10kgごとに50円
搬入時	10kgごとに100円	搬入時	10kgごとに100円
搬入時	10kgごとに30円		
搬入時	10kgごとに30円		
搬入時	10kgごとに170円	搬入時	10kgごとに170円
搬入時	10kgごとに70円	搬入時	10kgごとに70円
搬入時	10kgごとに70円	搬入時	10kgごとに70円
		搬入時	10kgごとに100円
搬入時	10kgごとに100円	搬入時	10kgごとに100円
月払		搬入時	10kgごとに100円
搬入時	10kgごとに100円	搬入時	10kgごとに100円
月払	10kgごとに100円	搬入時	10kgごとに100円
搬入時	10kgごとに100円	搬入時	10kgごとに100円
搬入時	10kgごとに50円	搬入時	10kgごとに50円
搬入時	10kgごとに50円	搬入時	10kgごとに50円
		搬入時	10kgごとに30円
搬入時	10kg未満:100円(以後10kgごとに100円加算)	搬入時	10kg未満:100円(以後10kgごとに100円加算)
搬入時	10kgごとに100円	搬入時	10kgごとに100円
		搬入時	10kgごとに30円
搬入時	10kg未満:100円(以後10kgごとに100円加算)	搬入時	10kg未満:100円(以後10kgごとに100円加算)
搬入時	10kgごとに30円	搬入時	10kgごとに30円
搬入時	10kgごとに100円	搬入時	10kgごとに100円
		搬入時	10kg未満:50円(以後1kgごとに5円加算)
搬入時	10kgごとに100円	搬入時	10kgごとに100円
		搬入時	10kgごとに60円
指定袋	45ℓ:30円、22.5ℓ:20円	搬入時	10kgごとに100円
		搬入時	50kgごとに200円
搬入時	10kgごとに100円	搬入時	10kgごとに100円
		搬入時	50kgごとに200円
		搬入時	50kgごとに200円(旧南部町・旧名川町)
		搬入時	50kgごとに460円(旧福地村)
搬入時	50kgごとに460円	搬入時	50kgごとに460円
搬入時	10kgごとに100円	搬入時	10kgごとに100円

## II. ごみ処理について

### 6-2. ごみ処理手数料の状況(不燃ごみ)

市町村名	生活系			
	収集ごみ		直接搬入ごみ	
	徴収方法	手数料の額	徴収方法	手数料の額
青森市			搬入時	10kgごとに110円(最終処分場のみ)(旧青森市)、10kgごとに100円(旧浪岡町)
弘前市			搬入時	10kgごとに125円
八戸市	指定袋	45ℓ:30円、30ℓ:20円、20ℓ:15円	搬入時	50kgごとに150円、10kgごとに50円(埋立ごみ)
黒石市	指定袋	45ℓ:60円、30ℓ:40円、20ℓ:25円	搬入時	全量に対し1kgごとに10円
五所川原市			搬入時	100kgごとに200円
十和田市			搬入時	10kgごとに20円
三沢市				
むつ市	指定袋	45ℓ:50円、22.5ℓ:30円	搬入時	10kgごとに50円
つがる市			搬入時	10kgごとに20円
平川市	指定袋	45ℓ:30円、30ℓ:20円、20ℓ:15円	搬入時	10kgごとに125円(旧平賀町・旧碓ヶ関村) 10kgごとに100円(旧尾上町)
平内町	指定袋	45ℓ:30円、30ℓ:20円、20ℓ:15円	搬入時	10kgごとに80円
今別町	指定袋	45ℓ:20円、20ℓ:15円	搬入時	10kgごとに30円
蓬田村	指定袋	45ℓ:20円、20ℓ:15円		
外ヶ浜町	指定袋	45ℓ:20円、20ℓ:15円	搬入時	10kgごとに30円
鱒ヶ沢町	指定袋	45ℓ:31.5円、30ℓ:21円、22.5ℓ:16円	搬入時	10kgごとに70円
深浦町	指定袋	45ℓ:31.5円、30ℓ:21円、22.5ℓ:16円	搬入時	10kgごとに70円
西目屋村			搬入時	10kgごとに125円
藤崎町			搬入時	10kgごとに125円(藤崎地区) 10kgごとに100円(常盤地区)
大鰐町	指定袋	45ℓ:47円、30ℓ:31円、20ℓ:20円	搬入時	10kgごとに125円
田舎館村			搬入時	10kgごとに100円
板柳町	指定袋	45ℓ:15円、30ℓ:10円、15ℓ:6円	搬入時	10kgごとに125円
鶴田町	指定袋	45ℓ:15円、30ℓ:10円		
中泊町				
野辺地町			搬入時	10kgごとに40円
七戸町			搬入時	10kg未満:20円(以後10kgごとに50円加算)
六戸町			搬入時	10kgごとに20円
横浜町			搬入時	10kgごとに30円
東北町			搬入時	10kg未満:20円(以後10kgごとに20円加算)
六ヶ所村				
おいらせ町			搬入時	10kgごとに20円
大間町	指定袋	45ℓ:30円、22.5ℓ:20円	搬入時	10kg未満:30円(以後1kgごとに3円加算)
東通村	指定袋	45ℓ:30円、22.5ℓ:20円	搬入時	10kgごとに50円
風間浦村	指定袋	45ℓ:30円、22.5ℓ:20円	搬入時	10kgごとに40円
佐井村	指定袋	45ℓ:30円、22.5ℓ:20円	搬入時	10kgごとに50円
三戸町			搬入時	50kgごとに200円
五戸町			搬入時	10kgごとに20円
田子町			搬入時	50kgごとに200円
南部町			搬入時	50kgごとに200円(旧南部町・旧名川町) 50kgごとに150円(旧福地村)
階上町			搬入時	50kgごとに150円
新郷村			搬入時	10kgごとに20円

事業系			
収集ごみ		直接搬入ごみ	
徴収方法	手数料の額	徴収方法	手数料の額
搬入時	10kgごとに110円(旧青森市)、10kgまでごとに100円(旧浪岡町)	搬入時	10kgごとに110円(旧青森市)、10kgまでごとに100円(旧浪岡町)
		搬入時	10kgごとに125円
搬入時	50kgごとに460円	搬入時	50kgごとに460円、10kgごとに100円(埋立ごみ)
月払	全量に対し1kgごとに10円	搬入時	全量に対し1kgごとに10円
搬入時	100kgごとに200円	搬入時	100kgごとに200円
搬入時	10kgごとに100円	搬入時	10kgごとに100円
搬入時	10kgごとに110円	搬入時	10kgごとに110円
月払		月払	
搬入時	10kgごとに100円	搬入時	10kgごとに100円
		搬入時	10kgごとに20円
搬入時	10kgごとに125円(旧平賀町・旧碓ヶ関村)	搬入時	10kgごとに125円(旧平賀町・旧碓ヶ関村)
	10kgごとに100円(旧尾上町)	搬入時	10kgごとに100円(旧尾上町)
		搬入時	10kgごとに80円
搬入時	10kgごとに30円	搬入時	10kgごとに30円
搬入時	10kgごとに30円		
搬入時	10kgごとに30円	搬入時	10kgごとに30円
搬入時	10kgごとに70円	搬入時	10kgごとに70円
搬入時	10kgごとに70円	搬入時	10kgごとに70円
		搬入時	10kgごとに125円
搬入時	10kgごとに125円(藤崎地区)	搬入時	10kgごとに125円(藤崎地区)
月払	10kgごとに100円(常盤地区)	搬入時	10kgごとに100円(常盤地区)
搬入時	10kgごとに125円	搬入時	10kgごとに125円
月払	10kgごとに100円	搬入時	10kgごとに100円
搬入時	10kgごとに125円	搬入時	10kgごとに125円
		搬入時	10kgごとに40円
搬入時	10kg未満:100円(以後10kgごとに100円加算)	搬入時	10kg未満:100円(以後10kgごとに100円加算)
搬入時	10kgごとに100円	搬入時	10kgごとに100円
		搬入時	10kgごとに30円
搬入時	10kg未満:100円(以後10kgごとに100円加算)	搬入時	10kg未満:100円(以後10kgごとに100円加算)
搬入時	10kgごとに100円	搬入時	10kgごとに100円
		搬入時	10kg未満:50円(以後1kgごとに5円加算)
搬入時	10kgごとに100円	搬入時	10kgごとに100円
		搬入時	10kgごとに60円
指定袋	45ℓ:30円、22.5ℓ:20円	搬入時	10kgごとに100円
		搬入時	50kgごとに200円
搬入時	10kgごとに100円	搬入時	10kgごとに100円
		搬入時	50kgごとに200円
		搬入時	50kgごとに200円(旧南部町・旧名川町)
		搬入時	50kgごとに460円(旧福地村)
搬入時	50kgごとに460円	搬入時	50kgごとに460円
搬入時	10kgごとに100円	搬入時	10kgごとに100円



## II. ごみ処理について

### 6-3. ごみ処理手数料の状況(資源ごみ)

市町村名	生活系			
	収集ごみ		直接搬入ごみ	
	徴収方法	手数料の額	徴収方法	手数料の額
青森市				
弘前市				
八戸市				
黒石市				
五所川原市			搬入時	10kgごとに20円
十和田市			搬入時	10kgごとに20円
三沢市				
むつ市	指定袋	45ℓ:20円、22.5ℓ:10円	搬入時	10kgごとに50円
つがる市			搬入時	10kgごとに20円
平川市				
平内町				
今別町	指定袋	45ℓ:20円、20ℓ:15円	搬入時	10kgごとに30円
蓬田村	指定袋	45ℓ:20円、20ℓ:15円		
外ヶ浜町	指定袋	45ℓ:20円、20ℓ:15円	搬入時	10kgごとに30円
鱒ヶ沢町	指定袋	45ℓ:31.5円、30ℓ:21円、22.5ℓ:16円	搬入時	10kgごとに70円(但し、発泡スチロールは100gにつき70円)
深浦町	指定袋	45ℓ:31.5円、30ℓ:21円、22.5ℓ:16円	搬入時	10kgごとに70円(但し、発泡スチロールは100gにつき70円)
西目屋村				
藤崎町				
大鱒町				
田舎館村				
板柳町	指定袋	45ℓ:15円、30ℓ:10円、15ℓ:6円		
鶴田町				
中泊町				
野辺地町	指定袋	大:31円、小:21円 ※ペットボトルのみ	搬入時	10kgごとに30円
七戸町			搬入時	10kg未満:20円(以後10kgごとに20円加算)
六戸町			搬入時	10kgごとに20円
横浜町	指定袋	45ℓ:30円、22.5ℓ:20円 ※ペットボトルのみ	搬入時	10kgごとに30円
東北町			搬入時	10kg未満:20円(以後10kgごとに20円加算)
六ヶ所村			搬入時	10kgごとに30円
おいらせ町			搬入時	10kgごとに20円
大間町	指定袋	45ℓ:30円、22.5ℓ:20円	搬入時	10kg未満:30円(以後1kgごとに3円加算)
東通村	指定袋	45ℓ:20円、22.5ℓ:15円	搬入時	10kgごとに50円
風間浦村	指定袋	45ℓ:30円、22.5ℓ:20円	搬入時	10kgごとに40円
佐井村			搬入時	10kgごとに50円
三戸町			搬入時	50kgごとに200円
五戸町			搬入時	10kgごとに20円
田子町			搬入時	50kgごとに200円
南部町				
階上町				
新郷村			搬入時	10kgごとに20円



## II. ごみ処理について

### 6-4. ごみ処理手数料の状況(粗大ごみ)

市町村名	生活系			
	収集ごみ		直接搬入ごみ	
	徴収方法	手数料の額	徴収方法	手数料の額
青森市	処理券	820円(旧青森市)	搬入時	10kgごとに110円(最終処分場のみ)(旧青森市)、10kgごとに100円(旧浪岡町)
弘前市			搬入時	10kgごとに125円
八戸市	処理券	520円	搬入時	50kgごとに150円
黒石市	処理券	主として120cm未満等:5点まで500円、主として120cm以上等:1点500円	搬入時	全量に対し1kgごとに10円
五所川原市			搬入時	可燃物10kgごとに50円 不燃物100kgごとに200円
十和田市	処理券	120cm未満:550円、120cm以上:1,100円	搬入時	10kgごとに20円
三沢市				
むつ市	処理券	200cm未満:510円	搬入時	10kgごとに50円
つがる市			搬入時	10kgごとに20円
平川市	処理券	120cm未満:5点で520円、120cm以上:1点で520円	搬入時	10kgごとに125円(旧平賀町・旧碓ヶ関村) 10kgごとに100円(旧尾上町)
平内町	処理券	300円	搬入時	10kgごとに80円
今別町	処理券	500円	搬入時	10kgごとに30円
蓬田村	ごみシール	300円		
外ヶ浜町	処理券	300円	搬入時	可燃物10kgごとに170円 不燃物10kgごとに30円
鱒ヶ沢町	処理券	80cm未満:210円、80cm~120cm未満:420円、 120cm~200cm未満:630円	搬入時	10kgごとに70円
深浦町	処理券	80cm未満:210円、80cm~120cm未満:420円、 120cm~200cm未満:630円	搬入時	10kgごとに70円
西目屋村			搬入時	10kgごとに125円
藤崎町			搬入時	10kgごとに125円(藤崎地区) 10kgごとに100円(常盤地区)
大鰐町			搬入時	10kgごとに125円
田舎館村			搬入時	10kgごとに100円
板柳町	処理券	小型:1,000円、大型:2,000円	搬入時	10kgごとに125円
鶴田町			搬入時	小型:500円、中型:1,000円、大型1,500円
中泊町				
野辺地町			搬入時	10kgごとに30円
七戸町			搬入時	10kg未満:20円(以後10kgごとに20円加算)
六戸町	処理券	120cm未満:550円、120cm以上:1,100円	搬入時	10kgごとに20円
横浜町			搬入時	10kgごとに30円
東北町			搬入時	10kg未満:20円(以後10kgごとに20円加算)
六ヶ所村			搬入時	10kgごとに30円
おいらせ町	処理券	120cm未満:550円、120cm以上:1,100円	搬入時	10kgごとに20円
大間町	処理券	200cm未満:300円	搬入時	10kg未満:30円(以後1kgごとに3円加算)
東通村	処理券	120cm未満:60円	搬入時	10kgごとに50円
風間浦村	処理券	120cm未満:50円、120cm以上200cm未満:100円	搬入時	10kgごとに40円
佐井村			搬入時	10kgごとに50円
三戸町			搬入時	50kgごとに200円
五戸町	処理券	120cm未満:550円、120cm以上:1,100円	搬入時	10kgごとに20円
田子町			搬入時	50kgごとに200円
南部町			搬入時	50kgごとに200円(旧南部町・旧名川町) 50kgごとに150円(旧福地村)
階上町			搬入時	50kgごとに150円
新郷村	処理券	120cm未満:550円、120cm以上:1,100円	搬入時	10kgごとに20円

事業系			
収集ごみ		直接搬入ごみ	
徴収方法	手数料の額	徴収方法	手数料の額
搬入時	10kgごとに110円(旧青森市)、10kgまでごとに100円(旧浪岡町)	搬入時	10kgごとに110円(旧青森市)、10kgまでごとに100円(旧浪岡町)
		搬入時	10kgごとに125円
搬入時	50kgごとに460円	搬入時	50kgごとに460円
月払	全量に対し1kgごとに10円	搬入時	全量に対し1kgごとに10円
搬入時		搬入時	可燃物10kgごとに50円
搬入時	10kgごとに100円	搬入時	10kgごとに100円
搬入時	10kgごとに110円	搬入時	10kgごとに110円
月払		月払	
搬入時	10kgごとに100円	搬入時	10kgごとに100円
		搬入時	10kgごとに20円
搬入時	10kgごとに125円(旧平賀町・旧碓ヶ関村)	搬入時	10kgごとに125円(旧平賀町・旧碓ヶ関村)
月払	10kgごとに100円(旧尾上町)	搬入時	10kgごとに100円(旧尾上町)
		搬入時	10kgごとに80円
搬入時	10kgごとに30円	搬入時	10kgごとに30円
搬入時	可燃物10kgごとに170円 不燃物10kgごとに30円	搬入時	可燃物10kgごとに170円 不燃物10kgごとに30円
搬入時	10kgごとに70円	搬入時	10kgごとに70円
搬入時	10kgごとに70円	搬入時	10kgごとに70円
		搬入時	10kgごとに125円
搬入時	10kgごとに125円(藤崎地区)	搬入時	10kgごとに125円(藤崎地区)
月払	10kgごとに100円(常盤地区)	搬入時	10kgごとに100円(常盤地区)
搬入時	10kgごとに125円	搬入時	10kgごとに125円
月払	10kgごとに100円	搬入時	10kgごとに100円
搬入時	10kgごとに125円	搬入時	10kgごとに125円
		搬入時	10kgごとに30円
搬入時	10kg未満:100円(以後10kgごとに100円加算)	搬入時	10kg未満:100円(以後10kgごとに100円加算)
搬入時	10kgごとに100円	搬入時	10kgごとに100円
		搬入時	10kgごとに30円
搬入時	10kg未満:100円(以後10kgごとに100円加算)	搬入時	10kg未満:100円(以後10kgごとに100円加算)
搬入時	10kgごとに30円	搬入時	10kgごとに30円
搬入時	10kgごとに100円	搬入時	10kgごとに100円
		搬入時	10kg未満:50円(以後1kgごとに5円加算)
搬入時	10kgごとに100円	搬入時	10kgごとに100円
		搬入時	10kgごとに60円
		搬入時	10kgごとに100円
		搬入時	50kgごとに200円
搬入時	10kgごとに100円	搬入時	10kgごとに100円
		搬入時	50kgごとに200円
		搬入時	50kgごとに200円(旧南部町・旧名川町)
		搬入時	50kgごとに460円(旧福地村)
搬入時	50kgごとに460円	搬入時	50kgごとに460円
搬入時	10kgごとに100円	搬入時	10kgごとに100円

## II. ごみ処理について

### 7. 生ごみ処理に関する市町村の補助制度

市町村名	補助金名称	補助内容・補助実績件数
青森市	青森市生ごみ処理機等購入助成金	生ごみ処理機又は生ごみ処理機で使用する発酵促進剤等の消耗品の購入に要する経費 購入経費の1/2、上限3,000円(19件)
弘前市	生ごみ堆肥化容器購入補助金	コンポスト 1基につき2,000円(35件)
八戸市	①八戸市電動式家庭用生ごみ処理機購入費補助金 ②八戸市コンポスト容器購入費補助金	①購入経費の1/3以内、上限20,000円(19件) ②購入経費の1/2以内、上限3,000円(17件、23基)
黒石市	生ごみ処理機器購入費補助金	コンポスト:購入経費の1/2以内、上限2,500円(6件) 電気式処理機:購入経費の1/3以内、上限10,000円(2件)
つがる市	家庭用生ごみ処理機購入費助成金	コンポスト式:1基3,000円(0件) 電気式:購入経費の1/3以内、上限10,000円(0件)
平川市	平川市生ごみ処理容器購入補助金	コンポスト式等:購入経費の1/2以内、1基3,000円(8件)
平内町	平内町生ごみ処理容器設置事業補助金	購入金額が <sup>△</sup> 30,000円以下のものは、1/2補助で上限3,000円(2件) 30,000円を超えるものは1/3の補助で上限20,000円(0件)
今別町	今別町生ごみ処理機補助金	電動式生ごみ処理機購入経費の1/3補助で上限20,000円(0件)
深浦町	深浦町生ごみ処理機器購入費補助金	コンポスト:購入経費の1/2以内(100円未満切り捨て)、上限なし(1件) 電気式処理機:購入経費の1/3以内(1,000円未満切り捨て)、上限30,000円(0件)
おいらせ町	おいらせ町家庭用生ごみ処理機購入費補助金	購入経費の2/3以内、上限20,000円(4件)
合計	9市町	

### Ⅲ し尿処理について

### Ⅲ. し尿処理について

#### 1. し尿処理区域の状況

市町村名	総人口(非水洗化人口+水洗化人口)					
	合計 (人)	非水洗化人口			水洗化人口	
		小計 (人)	計画収集人口 (人)	自家処理人口 (人)	小計 (人)	公共下水道人口 (人)
青森市	278,959	18,348	18,348	0	260,611	201,546
弘前市	168,810	7,021	7,021	0	161,789	134,947
八戸市	226,127	30,667	30,667	0	195,460	123,350
黒石市	32,683	5,488	5,488	0	27,195	19,543
五所川原市	53,346	8,048	8,048	0	45,298	19,476
十和田市	60,485	6,610	6,610	0	53,875	42,712
三沢市	39,273	1,316	1,316	0	37,957	24,592
むつ市	56,158	6,818	6,818	0	49,340	11,749
つがる市	31,507	4,874	4,874	0	26,633	8,350
平川市	30,799	1,670	1,670	0	29,129	19,777
平内町	10,707	2,951	2,951	0	7,756	1,784
今別町	573	573	573	0	0	0
蓬田村	2,706	418	418	0	2,288	0
外ヶ浜町	5,764	1,546	1,546	0	4,218	2,448
鱒ヶ沢町	9,524	5,722	5,722	0	3,802	1,223
深浦町	7,847	2,708	2,708	0	5,139	915
西目屋村	1,331	295	295	0	1,036	0
藤崎町	14,859	2,070	2,070	0	12,789	5,721
大鱒町	9,233	1,932	1,932	0	7,301	3,047
田舎館村	7,715	727	727	0	6,988	6,099
板柳町	13,262	1,317	1,317	0	11,945	7,283
鶴田町	12,555	3,462	3,462	0	9,093	3,696
中泊町	10,628	4,014	4,014	0	6,614	0
野辺地町	12,929	1,936	1,936	0	10,993	0
七戸町	15,199	5,191	5,191	0	10,008	3,616
六戸町	10,950	1,258	1,258	0	9,692	5,774
横浜町	4,400	2,022	2,022	0	2,378	0
東北町	17,215	925	925	0	16,290	5,242
六ヶ所村	10,181	305	305	0	9,876	8,398
おいらせ町	25,282	2,051	2,051	0	23,231	14,793
大間町	5,133	225	225	0	4,908	2,820
東通村	6,209	293	293	0	5,916	651
風間浦村	1,809	74	74	0	1,735	0
佐井村	1,925	24	24	0	1,901	1,341
三戸町	9,744	4,674	4,674	0	5,070	1,196
五戸町	16,761	5,960	5,960	0	10,801	6,546
田子町	5,306	2,731	2,731	0	2,575	0
南部町	17,649	4,074	4,074	0	13,575	3,456
階上町	13,280	2,577	2,577	0	10,703	2,008
新郷村	2,366	581	581	0	1,785	1,199
合計	1,261,189	153,496	153,496	0	1,107,693	695,298

			水洗化率 (%)	くみ取りし尿の手数料		
コミュニティプラント人口 (人)	浄化槽人口 (人)	うち合併処理人口 (人)		従量制 回数制	定額制	無料
0	59,065	9,315	93.4			
0	26,842	16,850	95.8			
0	72,110	27,949	86.4			○
0	7,652	3,897	83.2	○		
0	25,822	10,185	84.9	○		
0	11,163	4,060	89.1			
0	13,365	4,588	96.6			
0	37,591	15,141	87.9	○		
0	18,283	17,959	84.5	○		
0	9,352	5,306	94.6			
0	5,972	1,287	72.4			
0	1,944	1,330	77.2	○		
0	2,288	1,741	84.6	○		
0	1,770	346	73.2	○		
0	2,579	1,930	39.9	○		
0	4,224	2,544	65.5	○		
0	1,036	53	77.8	○		
0	7,068	5,691	86.1	○		
0	4,254	1,805	79.1	○		
0	889	743	90.6	○		
0	4,662	4,662	90.1			
0	5,397	3,847	72.4	○		
0	6,614	2,881	62.2	○		
0	10,993	8,137	85.0	○		
0	6,392	6,392	65.8			○
0	3,918	2,252	88.5	○		
0	2,378	1,453	54.0	○		
0	11,048	5,581	94.6			○
0	1,478	309	97.0	○		
0	8,438	5,013	91.9			
0	2,088	500	95.6	○		
0	5,265	650	95.3	○		
0	1,735	539	95.9	○		
0	560	493	98.8	○		
0	3,874	1,890	52.0			
0	4,255	1,971	64.4	○		
0	2,575	1,717	48.5			
0	10,119	9,417	76.9			○
0	8,695	3,697	80.6			○
0	586	193	75.4			○
0	414,339	194,314	87.8	24	0	6



### Ⅲ. し尿処理について

#### 2. し尿収集量及び処理量

市町村名	収集量									処理量	
	合計	し尿収集量				浄化槽汚泥収集量				合計	小計
		小計	直営	委託	許可	小計	直営	委託	許可		
(kl)	(kl)	(kl)	(kl)	(kl)	(kl)	(kl)	(kl)	(kl)	(kl)	(kl)	
青森市	57,226	12,800	0	0	12,800	44,426	0	0	44,426	57,226	12,800
弘前市	17,938	3,784	0	0	3,784	14,154	0	8,031	6,123	17,938	3,784
八戸市	78,794	28,377	0	0	28,377	50,417	0	0	50,417	78,794	28,377
黒石市	10,397	1,651	0	0	1,651	8,746	0	0	8,746	10,397	1,651
五所川原市	24,556	5,331	0	0	5,331	19,225	0	0	19,225	24,556	5,331
十和田市	15,500	2,750	0	0	2,750	12,750	0	0	12,750	15,500	2,750
三沢市	12,765	1,273	0	0	1,273	11,492	0	0	11,492	12,765	1,273
むつ市	42,121	9,351	0	0	9,351	32,770	0	0	32,770	42,121	9,351
つがる市	11,529	3,238	0	0	3,238	8,291	0	0	8,291	11,529	3,238
平川市	4,816	1,378	0	0	1,378	3,438	0	0	3,438	4,816	1,378
平内町	5,611	1,159	0	0	1,159	4,452	0	0	4,452	5,611	1,159
今別町	2,056	525	0	0	525	1,531	0	0	1,531	2,056	525
蓬田村	1,405	0	0	0	0	1,405	0	0	1,405	1,788	383
外ヶ浜町	3,018	1,416	0	0	1,416	1,602	0	0	1,602	3,018	1,416
鱒ヶ沢町	3,816	2,610	0	0	2,610	1,206	0	0	1,206	3,816	2,610
深浦町	3,082	2,454	0	0	2,454	628	0	0	628	3,082	2,454
西目屋村	641	88	0	0	88	553	0	0	553	641	88
藤崎町	2,861	936	0	0	936	1,925	0	0	1,925	2,861	936
大鱒町	4,033	1,001	0	0	1,001	3,032	0	0	3,032	4,033	1,001
田舎館村	934	373	0	0	373	561	0	0	561	934	373
板柳町	3,923	303	0	0	303	3,620	0	0	3,620	3,923	303
鶴田町	4,208	828	0	0	828	3,380	0	0	3,380	4,208	828
中泊町	7,203	2,666	0	0	2,666	4,537	0	0	4,537	7,203	2,666
野辺地町	11,065	2,058	0	0	2,058	9,007	0	0	9,007	11,065	2,058
七戸町	8,367	1,865	0	0	1,865	6,502	0	0	6,502	8,367	1,865
六戸町	3,102	507	0	0	507	2,595	0	0	2,595	3,102	507
横浜町	1,909	793	0	0	793	1,116	0	0	1,116	1,909	793
東北町	10,980	1,513	0	0	1,513	9,467	0	0	9,467	10,980	1,513
六ヶ所村	5,117	2,668	0	0	2,668	2,449	0	0	2,449	5,117	2,668
おいらせ町	7,362	1,347	0	0	1,347	6,015	0	0	6,015	7,362	1,347
大間町	3,581	930	0	0	930	2,651	0	0	2,651	3,581	930
東通村	3,599	1,699	0	0	1,699	1,900	0	0	1,900	3,599	1,699
風間浦村	1,269	641	0	0	641	628	0	0	628	1,269	641
佐井村	1,346	650	0	0	650	696	0	0	696	1,346	650
三戸町	6,641	4,001	0	0	4,001	2,640	0	0	2,640	6,641	4,001
五戸町	6,657	2,250	0	0	2,250	4,407	0	0	4,407	6,657	2,250
田子町	3,774	1,941	0	0	1,941	1,833	0	0	1,833	3,774	1,941
南部町	11,566	4,254	0	0	4,254	7,312	0	0	7,312	11,566	4,254
階上町	7,286	2,461	0	0	2,461	4,825	0	0	4,825	7,286	2,461
新郷村	806	246	0	0	246	560	0	0	560	806	246
合計	412,860	114,116	0	0	114,116	298,744	0	8,031	290,713	413,243	114,499

し尿処理量						浄化槽汚泥処理量							自家処理量		
し尿処理施設 (kl)	ごみ堆肥化施設 (kl)	メタン化施設 (kl)	下水道投入 (kl)	農地還元 (kl)	その他 (kl)	小計 (kl)	し尿処理施設 (kl)	ごみ堆肥化施設 (kl)	メタン化施設 (kl)	下水道投入 (kl)	農地還元 (kl)	その他 (kl)	小計 (kl)	し尿 (kl)	浄化槽汚泥 (kl)
12,800	0	0	0	0	0	44,426	44,426	0	0	0	0	0	0	0	0
3,784	0	0	0	0	0	14,154	14,154	0	0	0	0	0	0	0	0
28,377	0	0	0	0	0	50,417	50,417	0	0	0	0	0	0	0	0
1,651	0	0	0	0	0	8,746	8,746	0	0	0	0	0	0	0	0
5,331	0	0	0	0	0	19,225	19,225	0	0	0	0	0	0	0	0
2,750	0	0	0	0	0	12,750	12,750	0	0	0	0	0	0	0	0
1,273	0	0	0	0	0	11,492	11,492	0	0	0	0	0	0	0	0
9,351	0	0	0	0	0	32,770	32,770	0	0	0	0	0	0	0	0
3,238	0	0	0	0	0	8,291	8,291	0	0	0	0	0	0	0	0
1,378	0	0	0	0	0	3,438	3,438	0	0	0	0	0	0	0	0
1,159	0	0	0	0	0	4,452	4,452	0	0	0	0	0	0	0	0
525	0	0	0	0	0	1,531	1,531	0	0	0	0	0	0	0	0
383	0	0	0	0	0	1,405	1,405	0	0	0	0	0	0	0	0
1,416	0	0	0	0	0	1,602	1,602	0	0	0	0	0	0	0	0
2,610	0	0	0	0	0	1,206	1,206	0	0	0	0	0	0	0	0
2,454	0	0	0	0	0	628	628	0	0	0	0	0	0	0	0
88	0	0	0	0	0	553	553	0	0	0	0	0	0	0	0
936	0	0	0	0	0	1,925	1,925	0	0	0	0	0	0	0	0
1,001	0	0	0	0	0	3,032	3,032	0	0	0	0	0	0	0	0
373	0	0	0	0	0	561	561	0	0	0	0	0	0	0	0
303	0	0	0	0	0	3,620	3,620	0	0	0	0	0	0	0	0
828	0	0	0	0	0	3,380	3,380	0	0	0	0	0	0	0	0
2,666	0	0	0	0	0	4,537	4,537	0	0	0	0	0	0	0	0
2,058	0	0	0	0	0	9,007	9,007	0	0	0	0	0	0	0	0
1,865	0	0	0	0	0	6,502	6,502	0	0	0	0	0	0	0	0
507	0	0	0	0	0	2,595	2,595	0	0	0	0	0	0	0	0
793	0	0	0	0	0	1,116	1,116	0	0	0	0	0	0	0	0
1,513	0	0	0	0	0	9,467	9,467	0	0	0	0	0	0	0	0
2,668	0	0	0	0	0	2,449	2,449	0	0	0	0	0	0	0	0
1,347	0	0	0	0	0	6,015	6,015	0	0	0	0	0	0	0	0
930	0	0	0	0	0	2,651	2,651	0	0	0	0	0	0	0	0
1,699	0	0	0	0	0	1,900	1,900	0	0	0	0	0	0	0	0
641	0	0	0	0	0	628	628	0	0	0	0	0	0	0	0
650	0	0	0	0	0	696	696	0	0	0	0	0	0	0	0
4,001	0	0	0	0	0	2,640	2,640	0	0	0	0	0	0	0	0
2,250	0	0	0	0	0	4,407	4,407	0	0	0	0	0	0	0	0
1,941	0	0	0	0	0	1,833	1,833	0	0	0	0	0	0	0	0
4,254	0	0	0	0	0	7,312	7,312	0	0	0	0	0	0	0	0
2,461	0	0	0	0	0	4,825	4,825	0	0	0	0	0	0	0	0
246	0	0	0	0	0	560	560	0	0	0	0	0	0	0	0
114,499	0	0	0	0	0	298,744	298,744	0	0	0	0	0	0	0	0



## IV 廃棄物処理施設

IV 廃棄物処理施設

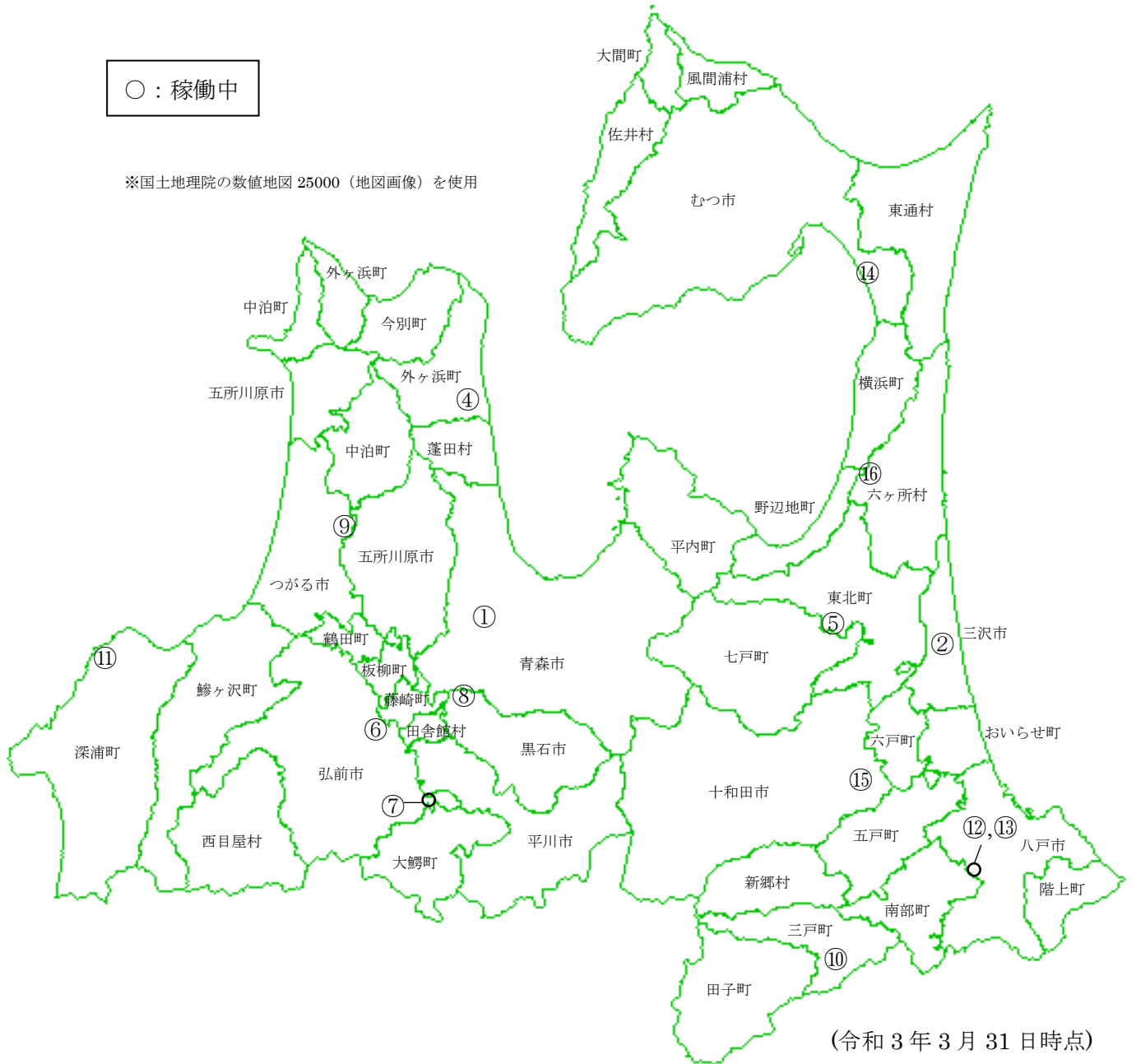
1.焼却施設

施設名称	処理量 (t/年度)	資源化量 (t/年度)	焼却対象廃棄物						施設の種類	処理方式	炉型式	処理能力 (t/日)	炉数	使用開始年度	余熱利用の状況							発電			灰処理施設		運転管理体制	施設改廃等	
			可燃ごみ	不燃ごみ	資源ごみ	粗大ごみ	ごみ処理残さ	し尿処理残さ							その他	場内温水	場外温水	場内蒸気	場外蒸気	場内発電	場外発電	その他	発電能力 (kW)	発電効率 (%)	総発電量 (MWh)	焼却灰			飛灰
1 青森市清掃工場	90,572	4,008	○			○	○	○	ガス化溶融・改質	流動床式	全連続運転	300	2	2015			○	○	○				7,650	19.0	39,740	無し	薬剤処理	委託	
2 三沢市清掃センター	14,031	0	○			○			焼却	ストーカ式(可動)	准連続運転	85	2	1992	○											無し	セメント固化, 薬剤処理	委託	
3 平内町廃棄物処理施設	0	0	○						焼却	回転式	全連続運転	37	1	2000												無し	薬剤処理	委託	休止
4 外ヶ浜町ごみ処理施設	2,065	108	○			○	○		焼却	ストーカ式(可動)	准連続運転	13	1	2010	○						○					熔融処理	その他	委託	
5 中部上北広域事業組合 中部上北清掃センター	10,062	503	○			○	○	○	ガス化溶融・改質	流動床式	全連続運転	60	2	2000	○	○										熔融処理	薬剤処理	委託	
6 弘前地区環境整備事務組合 弘前地区環境整備センター	48,786	0	○			○			焼却	ストーカ式(可動)	全連続運転	246	2	2002	○		○	○	○				3,600	15.0	19,178	薬剤処理	薬剤処理	委託	
7 弘前地区環境整備事務組合 南部清掃工場	27,128	0	○						焼却	ストーカ式(可動)	全連続運転	140	2	1992	○	○										薬剤処理	セメント固化	委託	
8 黒石地区清掃施設組合 環境管理センターごみ処理施設	18,762	0	○			○	○		焼却	ストーカ式(可動)	全連続運転	100	2	1988	○											無し	薬剤処理	一部委託	
9 西北五環境整備事務組合 西部クリーンセンター	20,145	0	○						焼却	ストーカ式(可動)	全連続運転	150	2	1986	○											無し	薬剤処理	直営	
10 三戸地区環境整備事務組合 三戸地区クリーンセンター	9,086	458	○			○	○		焼却	ストーカ式(可動)	准連続運転	60	2	1994	○											無し	薬剤処理	委託	
11 西海岸衛生処理組合 エコクリーンアファイ	5,605	0	○			○			焼却	ストーカ式(可動)	准連続運転	44	1	2000	○											無し	薬剤処理	直営	
12 八戸地域広域市町村圏事務組合 八戸清掃工場第一工場	49,877	111	○			○	○		焼却	流動床式	全連続運転	300	2	1995	○		○	○				1,446	19.5	7,987	無し	セメント固化, 薬剤処理	一部委託		
13 八戸地域広域市町村圏事務組合 八戸清掃工場第二工場	21,216	0	○			○			焼却	ストーカ式(可動)	全連続運転	150	1	1980	○	○										無し	薬剤処理	一部委託	
14 下北地域広域行政事務組合 アックス・グリーン	26,070	3,066	○			○	○		ガス化溶融・改質	シャフト式	全連続運転	140	2	2002			○									無し	無し	委託	
15 十和田地域広域事務組合 十和田ごみ焼却施設	33,799	0	○			○			焼却	ストーカ式(可動)	全連続運転	150	2	1985	○											無し	セメント固化, 薬剤処理	委託	
16 北部上北広域事務組合 クリーン・ペア・はまなす	9,092	0	○			○			焼却	流動床式	准連続運転	52	2	1998	○											無し	薬剤処理	委託	
合計	386,296	8,254	16	0	0	3	12	6	1	—	—	2,027	28	—	13	2	5	0	3	2	1	12,696	—	66,905	—	—	—	—	—

# ○焼却施設の所在地

○：稼働中

※国土地理院の数値地図 25000（地図画像）を使用



(令和3年3月31日時点)

- ① 青森市清掃工場
- ② 三沢市清掃センター
- ④ 外ヶ浜町ごみ処理施設
- ⑤ 中部上北広域事業組合中部上北清掃センター
- ⑥ 弘前地区環境整備事務組合弘前地区環境整備センター
- ⑦ 弘前地区環境整備事務組合南部清掃工場
- ⑧ 黒石地区清掃施設組合環境管理センターごみ処理施設
- ⑨ 西北五環境整備事務組合西部クリーンセンター
- ⑩ 三戸地区環境整備事務組合三戸地区クリーンセンター
- ⑪ 西岸衛生処理組合エコクリーンアファイ
- ⑫ 八戸地域広域市町村圏事務組合八戸清掃工場第一工場
- ⑬ 八戸地域広域市町村圏事務組合八戸清掃工場第二工場
- ⑭ 下北地域広域行政事務組合アックス・グリーン
- ⑮ 十和田地域広域事務組合十和田ごみ焼却施設
- ⑯ 北部上北広域事務組合クリーン・ペア・はまなす

#### IV 廃棄物処理施設

##### 2.粗大ごみ処理施設

施設名称	処理量 (t/年度)	資源回収量 (t/年度)	処理対象廃棄物					処理方式			処理能力 (t/日)	使用開始年度	運転管理体制	施設改廃等	
			可燃ごみ	不燃ごみ	資源ごみ	粗大ごみ	その他	破碎	圧縮	併用					
1 青森市清掃工場	1,719	112		○		○			○			40	2015	委託	
2 三沢市粗大ごみ処理施設	1,051	307		○		○					○	40	1989	委託	
3 黒石地区清掃施設組合 環境管理センター粗大ごみ処理施設	3,381	520		○		○					○	40	1994	直営	
4 三戸地区環境整備事務組合 三戸地区粗大ごみ処理施設	828	222		○		○			○			20	1994	直営	
5 十和田地域広域事務組合 十和田粗大ごみ処理施設	2,176	626		○	○	○					○	40	1997	委託	
合計	9,155	1,787	0	5	1	5	0		2	0	3	180	—	—	—

##### 3.資源化等を行う施設

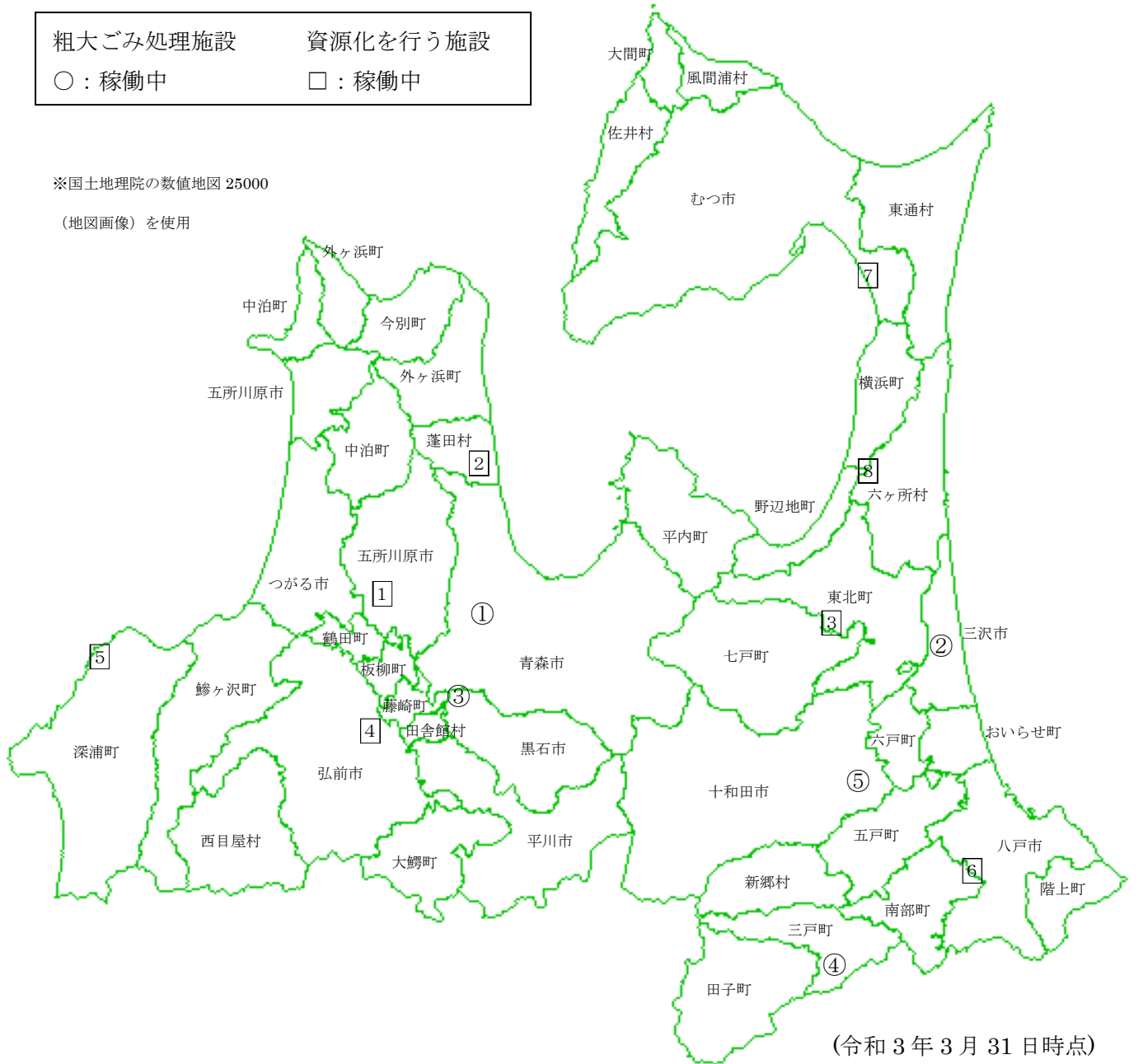
施設名称	処理量 (t/年度)	資源回収量 (t/年度)	処理対象廃棄物										処理内容				処理能力 (t/日)	使用開始年度	運転管理体制	施設改廃等			
			可燃ごみ	不燃ごみ	金属類	ガラス類	ペットボトル	プラスチック	紙類	布類	その他資源ごみ	粗大ごみ	その他	選別	圧縮・梱包	堆肥化・飼料化					その他		
1 五所川原市プラスチック類処理施設	195	195														○	○			3	2015	委託	
2 蓬田村ホタテ養殖残渣処理施設	877	877														○		○		26	2015	委託	
3 中部上北広域事業組合 中部上北清掃センター(不燃物処理場)	468	314			○	○	○									○	○			17	2000	委託	
4 弘前地区環境整備事務組合 弘前地区環境整備センター	10,609	4,861		○	○	○	○		○			○				○	○			93	2003	委託	
5 西海岸衛生処理組合 資源化施設	1,142	782		○	○	○	○	○	○		○	○				○	○			13	2001	直営	
6 八戸地域広域市町村圏事務組合 八戸リサイクルプラザ	14,023	8,545		○	○	○	○		○	○		○	○			○	○			171	2000	委託	
7 下北地域広域行政事務組合 アックス・グリーン	2,965	1,286		○	○	○	○		○		○	○				○	○			26	2002	委託	
8 北部上北広域事務組合 クリーン・ペア・はまなす	923	209			○	○	○		○		○	○				○	○			39	1998	直営	
合計	31,202	17,069	0	4	6	6	6	2	5	1	3	5	3		8	7	1	0	388	—	—	—	

# ○粗大ごみ処理施設、資源化等を行う施設の所在地

粗大ごみ処理施設	資源化を行う施設
○：稼働中	□：稼働中

※国土地理院の数値地図 25000

(地図画像)を使用



(令和3年3月31日時点)

## 粗大ごみ処理施設

- ① 青森市清掃工場
- ② 三沢市粗大ごみ処理施設
- ③ 黒石地区清掃施設組合環境管理センター粗大ごみ処理施設
- ④ 三戸地区環境整備事務組合三戸地区粗大ごみ処理施設
- ⑤ 十和田地域広域事務組合十和田粗大ごみ処理施設

## 資源化等を行う施設

- ① 五所川原市プラスチック類処理施設
- ② 蓬田村ホタテ養殖残渣処理施設
- ③ 中部上北広域事業組合中部上北清掃センター
- ④ 弘前地区環境整備事務組合弘前地区環境整備センター
- ⑤ 西海岸衛生処理組合資源化施設
- ⑥ 八戸地域広域市町村圏事務組合八戸リサイクルプラザ
- ⑦ 下北地域広域行政事務組合アックス・グリーン
- ⑧ 北上北広域事務組合クリーン・ペア・はまなす



## IV 廃棄物処理施設

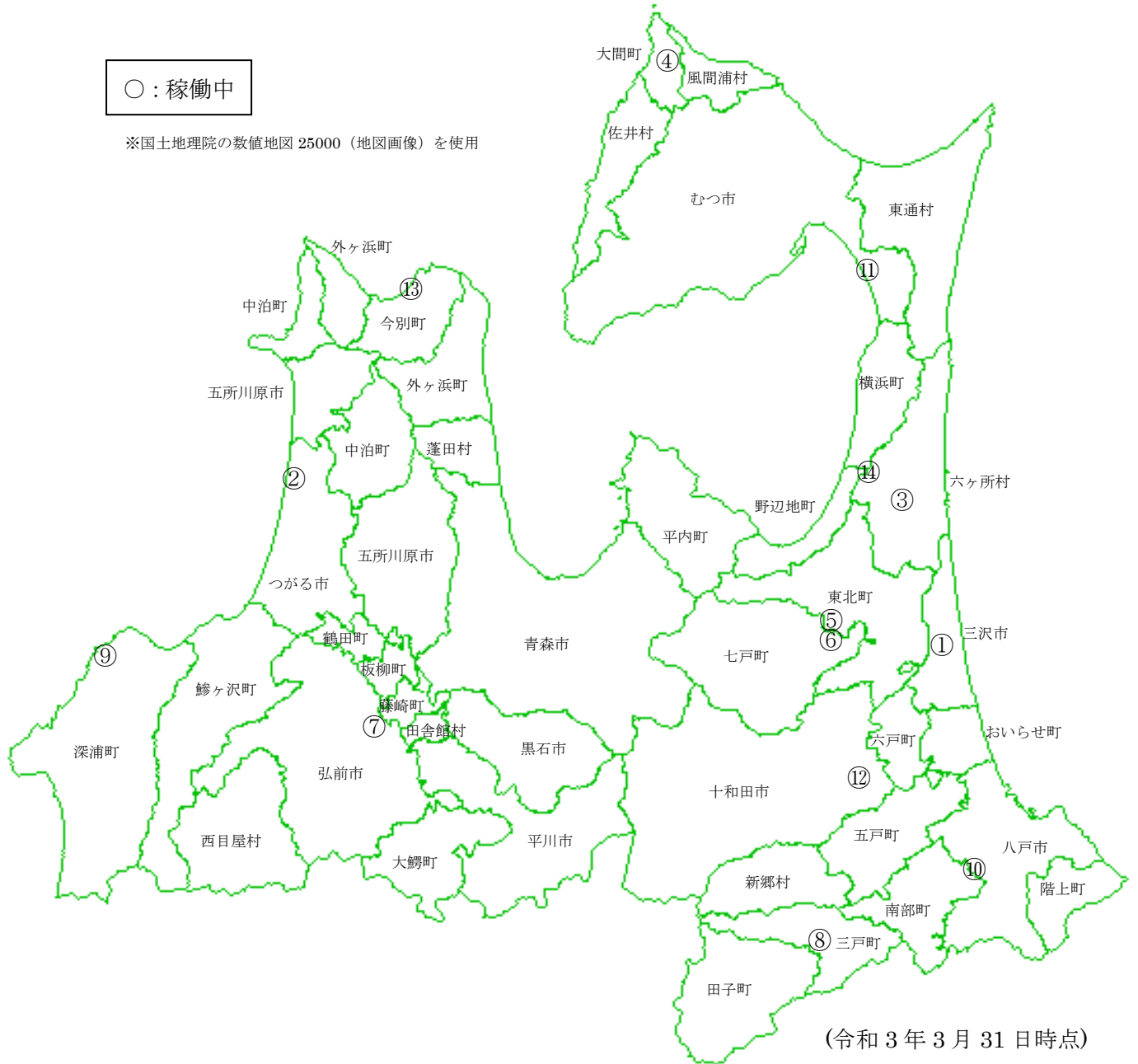
### 4.保管施設

施設名称	保管量 (t/年度)	保管対象物							保管分類数	面積		使用開始年度	運転管理体制	施設の改廃等	
		紙類	金属類	ガラス類	ペットボトル	プラスチック類	布類	その他資源ごみ		その他	屋内 (m <sup>2</sup> )				屋外 (m <sup>2</sup> )
1 三沢市清掃センター	200			○	○					2	70	177	2000	委託	
2 つがる市車カ一般廃棄物最終処分場 ストックヤード	260			○						1	0	132	1999	委託	
3 六ヶ所村リサイクル保管施設	169	○				○	○			3	120	162	2006	委託	
4 大間町ストックヤード	168	○	○	○	○				○	5	108	0	2016	委託	
5 中部上北広域事業組合 中部上北清掃センター	85	○	○	○	○				○	1	196	0	2009	委託	
	70				○					1	159	0	2000	委託	
	93		○							1	159	0	2011	委託	
6 中部上北広域事業組合 中部上北最終処分場	305			○						1	167	210	2012	委託	
	276	○								1	104	0	2012	委託	
7 弘前地区環境整備事務組合 弘前地区環境整備センター	4,547	○	○	○	○					9	1,093	0	2003	委託	
	12				○				○	○	3	390	0	2015	委託
8 三戸地区環境整備事務組合 三戸地区資源物ストックヤード	503	○		○	○					3	360	640	2012	委託	
9 西海岸衛生処理組合 保管施設	289	○	○	○	○	○				10	675	0	2001	直営	
10 八戸地域広域市町村圏事務組合 八戸リサイクルプラザ	14,023	○	○	○	○		○	○		13	1,984	0	2000	委託	
11 下北地域広域行政事務組合 アクセス・グリーン	1,054	○	○	○	○	○				9	147	190	2000	委託	
12 十和田地域広域事務組合 十和田ごみ焼却施設	1,730		○	○						5	176	217	1998	一部委託	
13 青森地域広域事務組合 上磯地区ストックヤード	103		○	○	○					6	450	135	2004	直営	
14 北部上北広域事務組合 クリーン・ペア・はまなす	724	○	○	○	○					9	974	105	1998	直営	
合計（保管分類数は平均）	24,611	10	10	13	12	3	2	3	2	4.6	7,332	1,968	—	—	—

# ○保管施設の所在地

○：稼働中

※国土地理院の数値地図 25000（地図画像）を使用



(令和3年3月31日時点)

- ① 三沢市清掃センター
- ② つがる市車カ一般廃棄物最終処分場ストックヤード
- ③ 六ヶ所村リサイクル保管施設
- ④ 大間町ストックヤード
- ⑤ 中部上北広域事業組合中部上北清掃センター
- ⑥ 中部上北広域事業組合中部上北最終処分場
- ⑦ 弘前地区環境整備事務組合弘前地区環境整備センター
- ⑧ 三戸地区環境整備事務組合三戸地区資源物ストックヤード
- ⑨ 西海岸衛生処理組合保管施設
- ⑩ 八戸地域広域市町村圏事務組合八戸リサイクルプラザ
- ⑪ 下北地域広域事務組合アックス・グリーン
- ⑫ 十和田地域広域事務組合十和田ごみ焼却施設
- ⑬ 青森地域広域事務組合上磯地区ストックヤード
- ⑭ 北部上北広域事務組合クリーン・ペア・はまなす

## IV 廃棄物処理施設

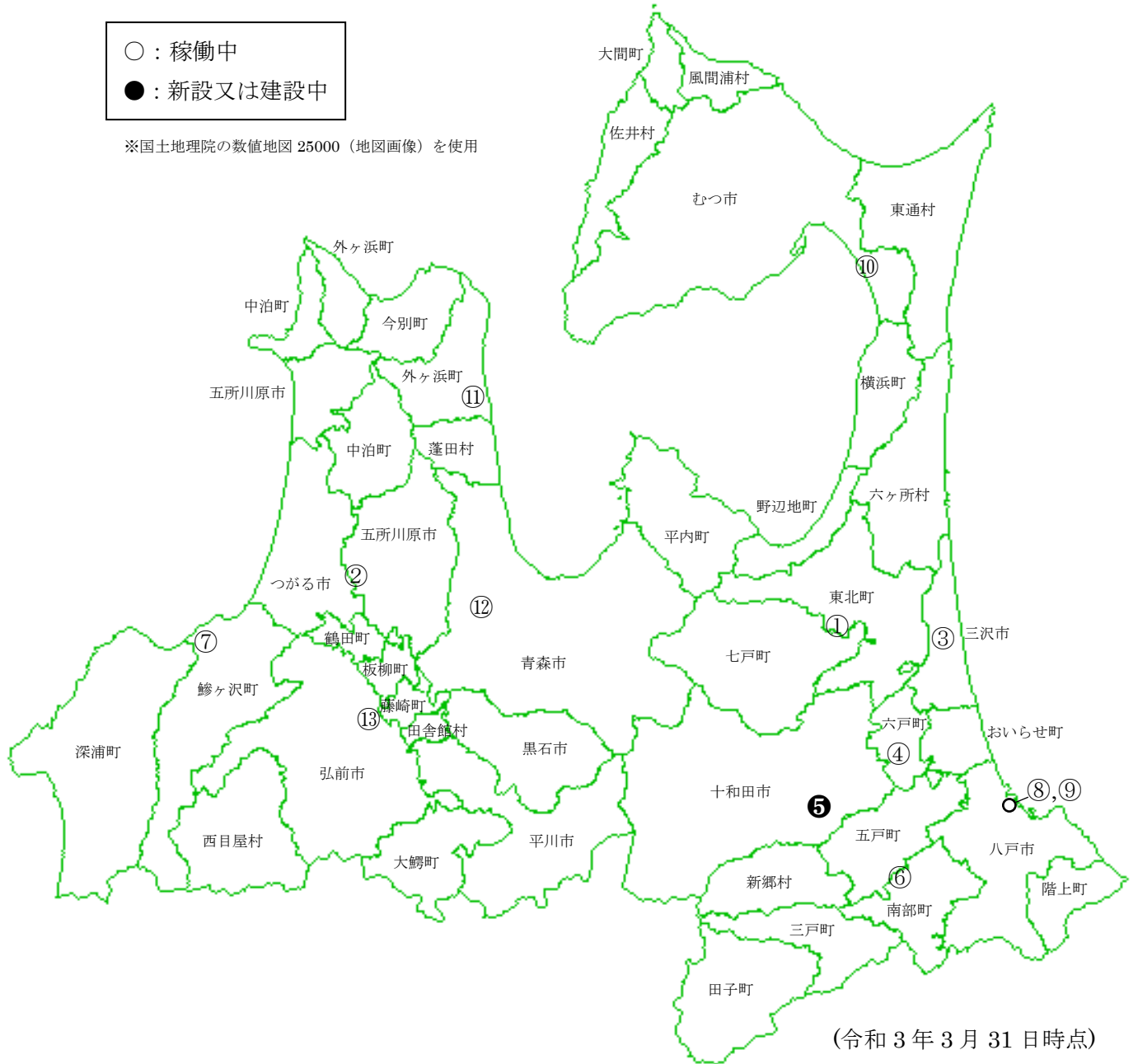
### 5.し尿処理施設

施設名称	年間処理量		処理対象廃棄物		処理方式			処理能力 (kl/日)	使用開始開始年度	運転管理体制	施設改廃等
	し尿 (kl/年度)	浄化槽汚泥 (kl/年度)	し尿	浄化槽汚泥	汚水処理	汚泥処理	資源化処理				
1 中部上北広域事業組合 中部上北衛生センター	3,377	15,969	○	○	高負荷	脱水		60	1983	直営	
2 西北五環境整備事務組合 中央クリーンセンター	12,063	35,433	○	○	高負荷, 膜分離	脱水	リン 回収	162	2011	一部 委託	
3 十和田地区環境整備事務組合 三沢地区衛生センター	3,127	20,102	○	○	標脱	脱水, その他		80	1984	委託	
4 十和田地区環境整備事務組合 六戸衛生センター	5,246	17,717	○	○	標脱	脱水, その他		120	1989	委託	
5 十和田地区環境整備事務組合 十和田下水一次処理センター					下水投 入	その他		91	2021	委託	新設 (建設 中)
6 三戸地区環境整備事務組合 三戸衛生センター	9,681	8,930	○	○	高負荷	脱水		60	1987	一部 委託	
7 西海岸衛生処理組合 鱒ヶ沢し尿処理場	5,063	1,834	○	○	高負荷	脱水, その他		50	1985	直営	
8 八戸地域広域市町村圏事務組合 八戸環境クリーンセンター第1処理場		37,838		○	浄化槽 専用	脱水	堆肥化	180	1989	一部 委託	
9 八戸地域広域市町村圏事務組合 八戸環境クリーンセンター第2処理場	31,352	20,259	○	○	標脱	脱水	堆肥化	130	1993	一部 委託	
10 下北地域広域行政事務組合 むつ衛生センター	18,791	51,216	○	○	高負荷, 膜分離	脱水	助燃剤 製造	220	2006	委託	
11 青森地域広域事務組合 上磯地区クリーンセンター	2,325	4,537	○	○	高負荷	脱水		30	1999	直営	
12 青森地域広域事務組合 あおひらクリーンセンター	13,959	46,886	○	○	標脱	脱水, 焼却		202	2000	直営	
13 津軽広域連合 津軽広域クリーンセンター	9,301	35,506	○	○	下水投 入	その他		144	2015	一部 委託	
合計	114,285	296,227	11	12	—	—	—	1,529	—	—	—

# ○し尿処理施設の所在地

- ：稼働中
- ：新設又は建設中

※国土地理院の数値地図 25000（地図画像）を使用



(令和3年3月31日時点)

- |                                       |                                       |
|---------------------------------------|---------------------------------------|
| ① 中部上北広域事業組合中部上北衛生センター                | ⑨ 八戸地域広域市町村圏事務組合<br>八戸環境クリーンセンター第2処理場 |
| ② 西北五環境整備事務組合中央クリーンセンター               | ⑩ 下北地域広域行政事務組合むつ衛生センター                |
| ③ 十和田地区環境整備事務組合三沢地区衛生センター             | ⑪ 青森地域広域事務組合上磯地区クリーンセンター              |
| ④ 十和田地区環境整備事務組合六戸衛生センター               | ⑫ 青森地域広域事務組合おおひらクリーンセンター              |
| ⑤ 十和田地区環境整備事務組合十和田下水一次処理センター          | ⑬ 津軽広域連合津軽広域クリーンセンター                  |
| ⑥ 三戸地区環境整備事務組合三戸衛生センター                |                                       |
| ⑦ 西海岸衛生処理組合鱒ヶ沢し尿処理場                   |                                       |
| ⑧ 八戸地域広域市町村圏事務組合<br>八戸環境クリーンセンター第1処理場 |                                       |

IV 廃棄物処理施設

6.最終処分場

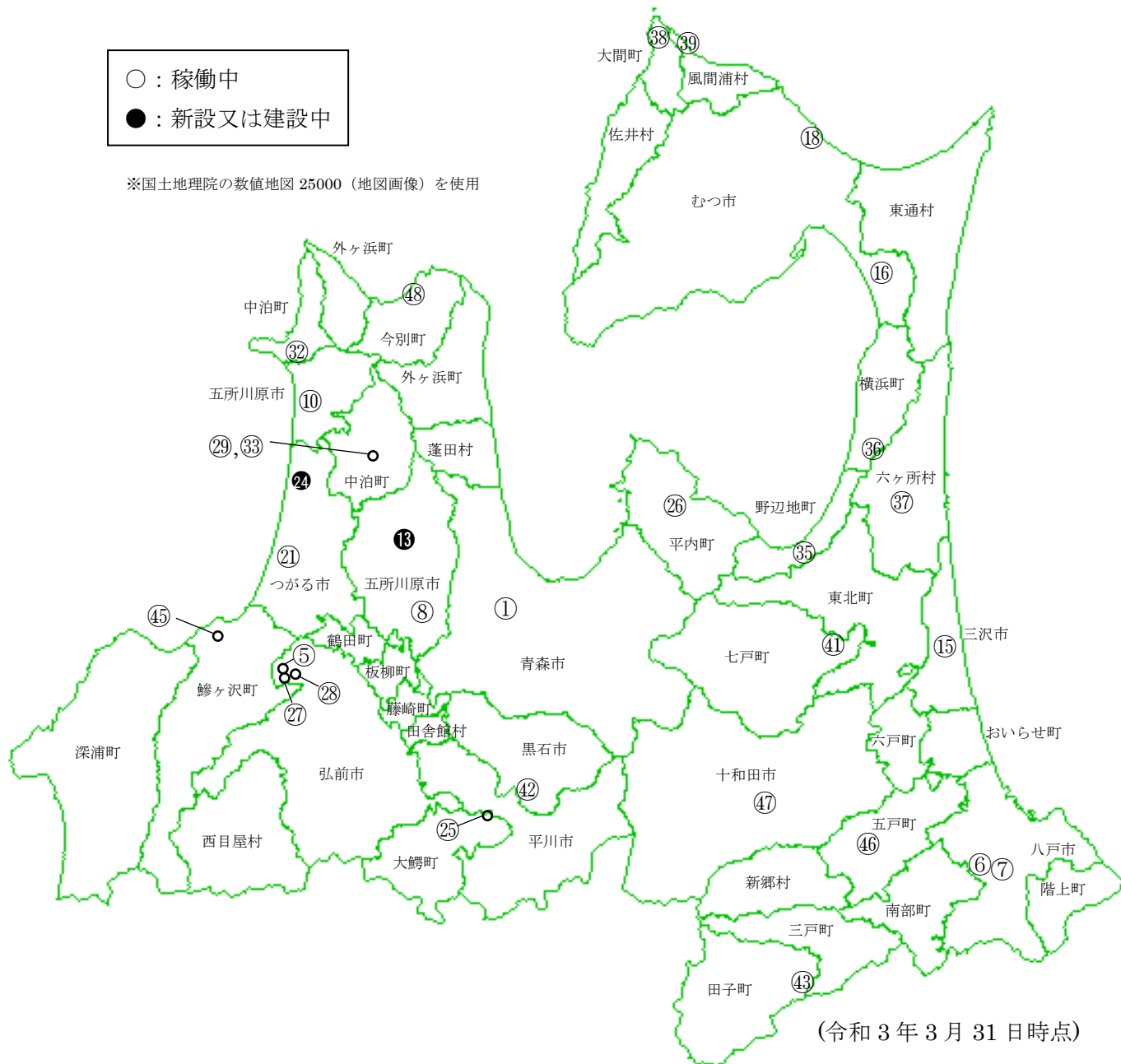
施設名称	埋立容量 (覆土を含む) (m³/年度)	い埋立容量 (覆土を含まない) (t/年度)	残余容量 (m³)	埋立場所	処理対象廃棄物										埋立開始年度	埋立地面積 (m²)	全体容積 (m³)	埋立終了年	浸出水処理	しゃ水工	運転管理体制	処分場の現状	施設の改廃等	
					可燃ごみ	不燃ごみ	資源ごみ	粗大ごみ	溶融スラグ	溶融飛灰	破砕ごみ・処理残さ	焼却残さ (主灰)	焼却残さ (飛灰)	その他										
1 青森市一般廃棄物最終処分場	22,332	15,011	691,232	山間	○	○	○	○	○	○	○	○	○	○	○	1983	237,000	3,926,600	2043	有り	有り	委託	埋立中	
2 青森市浪岡不燃物埋立処分場	0	0	0	山間		○		○								1976	50,000	不明	1998	無し	無し	直営	埋立終了	廃止
3 弘前市埋立処分場（第2次第1区画）	0	0	2,787	山間	○	○	○	○	○	○	○	○	○	○		1996	13,800	710,000	2027	有り	有り	一部委託	埋立終了	休止
4 弘前市ECクリーンセンター瑞穂	0	0	281	山間		○	○	○	○	○					1998	10,700	65,500	2022	有り	有り	一部委託	埋立終了	休止	
5 弘前市埋立処分場（第2次第2区画）	5,811	9,264	186,999	山間		○							○	○	○	2018	39,400	224,000	2033	有り	有り	一部委託	埋立中	
6 八戸市一般廃棄物天狗沢最終処分場	0	0	7,811	山間		○						○	○	○		1981	69,500	690,000	2025	有り	有り	一部委託	埋立中	
7 八戸市一般廃棄物最終処分場	9,131	9,551	150,558	山間		○						○	○	○	○	2013	15,400	214,000	2030	有り	有り	一部委託	埋立中	
8 五所川原市野里一般廃棄物最終処分場	4,962	1,419	32,140	山間		○		○				○	○	○		1997	22,200	246,000	2024	有り	有り	委託	埋立中	
9 五所川原市金木一般廃棄物最終処分場	0	0	0	山間		○		○					○			1997	14,200	57,396	2021	有り	有り	委託	埋立終了	
10 五所川原市市浦一般廃棄物最終処分場	218	46	1,073	平地		○		○							2006	1,044	7,100	2020	有り	有り	委託	埋立中		
11 五所川原市嘉瀬山一般廃棄物最終処分場	0	0	0	山間		○		○							1987	2,570	10,500	1996	無し	無し	委託	埋立終了		
12 五所川原市岩井一般廃棄物最終処分場	0	0	0	山間		○		○							1971	18,000	90,000	2005	有り	有り	委託	埋立終了		
13 五所川原市金木第2一般廃棄物最終処分場	0	0	82,300	山間		○		○				○	○	○		2020	14,900	82,300	2034	有り	有り	委託	埋立前	新設（新規稼働）
14 三沢市一般廃棄物最終処分場（旧）	0	0	0	平地		○						○	○	○		1989	25,640	166,330	2002	有り	有り	委託	埋立終了	
15 三沢市一般廃棄物最終処分場	4,729	3,324	100,023	平地		○		○				○	○	○		2002	31,700	215,000	2042	有り	有り	委託	埋立中	
16 むつ市一般廃棄物最終処分場	70	54	89,808	山間	○	○						○	○	○		1992	39,000	325,102	2037	有り	有り	委託	埋立中	
17 むつ市川内一般廃棄物最終処分場	0	0	0	山間		○		○					○			1992	6,700	29,000	2014	有り	有り	委託	埋立終了	
18 むつ市大畑一般廃棄物最終処分場	43	21	13,506	山間	○	○		○					○			1993	21,600	54,000	2022	有り	有り	委託	埋立中	
19 むつ市脇野沢一般廃棄物最終処分場	0	0	0	山間		○		○					○			1990	3,900	19,700	2015	有り	有り	委託	埋立終了	
20 むつ市大畑一般廃棄物旧最終処分場（松ノ木道）	0	0	0	平地		○		○					○			1973	23,451	96,000	1993	無し	無し	直営	埋立終了	
21 つがる市木造稲垣一般廃棄物最終処分場	948	1,749	3,011	平地		○		○					○			2003	5,813	24,860	2017	有り	有り	委託	埋立中	
22 つがる市森田一般廃棄物最終処分場	0	0	700	山間		○		○					○			1995	4,600	16,299	2021	有り	有り	委託	埋立終了	
23 つがる市車力一般廃棄物最終処分場	0	0	128	平地		○		○							1994	4,840	15,413	2017	有り	有り	委託	埋立終了		
24 つがる市一般廃棄物最終処分場	0	0	39,000	平地		○		○							2021	7,700	39,000	2038	有り	有り	委託	埋立中	新設（建設中）	
25 平川市平賀地区最終処分場	1,009	752	313	山間									○	○		1990	10,000	61,006	2021	有り	有り	委託	埋立中	
26 平内町外の沢埋立地	298	142	10,734	平地		○							○	○		1980	38,962	141,259	2024	有り	有り	委託	埋立中	
27 板柳町一般廃棄物最終処分場	1,409	696	8,728	山間		○		○					○			1994	12,043	31,000	2020	有り	有り	直営	埋立中	
28 鶴田町不燃物埋立処分場	21	20	4,177	山間		○									1991	7,770	38,880	2029	有り	有り	一部委託	埋立中		
29 中泊町中里一般廃棄物最終処分場	0	0	0	山間		○		○					○	○		1996	9,700	51,758	2019	有り	有り	委託	埋立中	
30 中泊町中里一般廃棄物最終処分場	0	0	0	山間		○		○					○	○		1981	11,000	45,000	1997	有り	有り	委託	埋立終了	
31 中泊町小泊不燃物処理場				山間		○		○					○	○		1976	9,700	19,400	2002	無し	無し	直営	埋立終了	廃止
32 中泊町小泊一般廃棄物最終処分場	73	37	370	山間		○		○					○	○		2002	1,089	6,597	2023	有り	有り	委託	埋立中	
33 中泊町一般廃棄物最終処分場	1,325	714	23,651	山間		○		○					○	○		2013	9,978	36,000	2028	有り	有り	委託	埋立中	
34 寺ノ沢ごみ埋立地	0	0	0	山間	○	○	○	○							1980	45,000	340,000	1997	無し	無し	直営	埋立終了		
35 野辺地町一般廃棄物最終処分場	981	1,215	84,424	山間		○							○			1998	19,900	122,600	2050	有り	有り	直営	埋立中	

施設名称	埋立容量 (m <sup>3</sup> /年度)	い(埋立容量を含まない) (t/年度)	残余容量 (m <sup>3</sup> )	埋立場所	処理対象廃棄物										埋立開始年度	埋立地面積 (m <sup>2</sup> )	全体容積 (m <sup>3</sup> )	埋立終了年	浸出水処理	しや水工	運転管理体制	処分場の現状	施設の改廃等
					可燃ごみ	不燃ごみ	資源ごみ	粗大ごみ	溶融スラグ	溶融飛灰	破碎ごみ・処理残さ	(主灰)	焼却残さ(飛灰)	焼却残さ									
36 横浜町一般廃棄物最終処分場	537	317	12,771	山間		○					○	○		2002	5,400	20,800	2027	有り	有り	直営	埋立中		
37 六ヶ所村一般廃棄物最終処分場	1,018	683	68,510	山間		○						○	○	1985	19,230	147,000	2027	有り	有り	委託	埋立中		
38 大間町一般廃棄物最終処分場	0	0	3,000	山間		○						○		1996	6,500	25,000	2029	有り	有り	直営	埋立中		
39 風間浦村一般廃棄物最終処分場			4,726	山間		○		○				○		1990	4,250	15,700	2018	有り	有り	委託	埋立中		
40 佐井村不燃物埋立最終処分場	2,414	0	0	山間		○		○				○	○	1982	5,221	27,575	2022	有り	有り	委託	埋立終了	休止	
41 中部上北最終処分場	3,330	1,520	7,419	山間		○		○			○			1988	21,004	152,847	2021	有り	有り	一部委託	埋立中		
42 沖浦埋立処分地	5,764	3,464	29,673	山間							○	○	○	1980	56,182	805,160	2025	有り	有り	直営	埋立中		
43 三戸地区不燃物埋立最終処分場	18,197	1,070	17,308	山間							○	○	○	1995	13,350	86,023	2021	有り	有り	直営	埋立中		
44 鱒ヶ沢一般廃棄物最終処分場	0	0	0	山間		○					○	○	○	1993	11,100	53,100	2014	有り	有り	直営	埋立終了		
45 西海岸一般廃棄物最終処分場	935	1,136	24,211	山間		○					○	○	○	2014	9,800	35,000	2028	有り	有り	直営	埋立中		
46 十和田地域広域事務組合五戸第二最終処分場	1,881	2,182	23,701	山間							○	○	○	1994	13,500	61,680	2032	有り	有り	委託	埋立中		
47 十和田地域広域事務組合十和田最終処分場	1,904	501	13,651	山間	○	○		○			○	○	○	1984	33,700	368,000	2032	有り	有り	委託	埋立中		
48 青森地域広域事務組合今別地区最終処分場	177	92	5,469	平地		○						○		1990	9,700	36,800	2029	有り	有り	直営	埋立中		
合計	89,517	54,980	1,744,193	—	6	44	3	30	2	2	16	39	26	6	—	1,067,737	10,052,285	—	—	—	—	—	

# ○最終処分場の所在地

○：稼働中  
●：新設又は建設中

※国土地理院の数値地図 25000（地図画像）を使用



(令和3年3月31日時点)

- |                      |                     |                        |
|----------------------|---------------------|------------------------|
| ① 青森市一般廃棄物最終処分場      | ● 24 つがる市一般廃棄物最終処分場 | ● 38 大間町一般廃棄物最終処分場     |
| ⑤ 弘前市埋立処分場（第2次第2区画）  | ②5 平川市平賀地区最終処分場     | ● 39 風間浦村一般廃棄物最終処分場    |
| ⑥ 八戸市一般廃棄物天狗沢最処分場    | ②6 平内町外の沢埋立地        | ④1 中部上北最終処分場           |
| ⑦ 八戸市一般廃棄物最終処分場      | ②7 板柳町一般廃棄物最終処分場    | ④2 沖浦埋立処分地             |
| ⑧ 五所川原市野里一般廃棄物最終処分場  | ②8 鶴田町不燃物埋立処分場      | ④3 三戸地区不燃物埋立最終処分場      |
| ⑩ 五所川原市市浦一般廃棄物最終処分場  | ②9 中泊町中里一般廃棄物最終処分場  | ④5 西海岸一般廃棄物最終処分場       |
| ● 13 五所川原市金木第2一般廃棄物  | ③2 中泊町小泊一般廃棄物最終処分場  | ④6 十和田地域広域事務組合五戸第二最終処分 |
| ⑮ 三沢市一般廃棄物最終処分場      | ③3 中泊町一般廃棄物最終処分場    | ④7 十和田地域広域事務組合十和田最終処分場 |
| ⑰ むつ市一般廃棄物最終処分場      | ③5 野辺地町一般廃棄物最終処分場   | ④8 青森地域広域事務組合今別地区最終処分場 |
| ⑱ むつ市大畑一般廃棄物最終処分場    | ③6 横浜町一般廃棄物最終処分場    |                        |
| ⑲ つがる市木造稲垣一般廃棄物最終処分場 | ③7 六ヶ所村一般廃棄物最終処分場   |                        |

## V その他



## 1. 市町村担当課一覧

市町村名	担当課名	電話番号	FAX番号
青森市	清掃管理課	017-718-1179	017-718-1187
弘前市	環境課	0172-35-1130	0172-37-7271
八戸市	環境政策課	0178-43-9362	0178-47-0722
黒石市	市民環境課	0172-52-2111	0172-52-2405
五所川原市	環境対策課	0173-35-2111	0173-35-2128
十和田市	まちづくり支援課	0176-51-6726	0176-22-6299
三沢市	清掃センター	0176-59-3331	0176-59-3332
むつ市	環境政策課	0175-22-1111	0175-22-5825
つがる市	市民課	0173-42-1108	0173-42-2480
平川市	市民課	0172-44-1111	0172-44-8619
平内町	町民課	017-755-2113	017-755-2145
今別町	町民福祉課	0174-35-3004	0174-35-2298
蓬田村	健康福祉課	0174-27-2113	0174-27-3255
外ヶ浜町	住民課	0174-31-1222	0174-31-1223
鱒ヶ沢町	総合窓口課	0173-72-2111	0173-72-2374
深浦町	町民課	0173-74-2115	0173-74-2400
西目屋村	住民課	0172-85-2803	0172-85-2590
藤崎町	住民課	0172-75-3111	0172-75-2515
大鰐町	住民生活課	0172-55-6563	0172-47-6742
田舎館村	住民課	0172-58-2111	0172-58-4751
板柳町	町民生活課	0172-73-2111	0172-73-2120
鶴田町	町民生活課	0173-22-2111	0173-22-6007
中泊町	環境整備課	0173-57-2111	0173-57-3849
野辺地町	町民課	0175-64-2111	0175-64-9594
七戸町	保健福祉課	0176-68-4631	0176-68-3536
六戸町	町民課	0176-55-3111	0176-55-2966
横浜町	町民課	0175-78-2111	0175-78-2118
東北町	保健衛生課	0176-56-2933	0176-56-3429
六ヶ所村	福祉課	0175-72-8140	0175-72-2604
おいらせ町	町民課分室	0178-56-4214	0178-56-4264
大間町	住民福祉課	0175-37-2520	0175-37-2562
東通村	健康福祉課	0175-28-5800	0175-48-2570
風間浦村	村民生活課	0175-35-3111	0175-35-3733
佐井村	住民生活課	0175-38-2111	0175-38-2492
三戸町	住民福祉課	0179-20-1151	0179-20-1100
五戸町	健康増進課	0178-62-7958	0178-62-2215
田子町	住民課	0179-20-7113	0179-32-4294
南部町	住民生活課	0178-38-5963	0178-38-5983
階上町	町民生活課	0178-88-2119	0178-38-1021
新郷村	厚生課	0178-61-7555	0178-61-7575

(令和4年4月現在)

## 2. 一部事務組合一覧

名称	構成市町村	事業内容											電話番号 FAX番号	
		ごみ						し尿						
		収集運搬	中間処理	最終処分	業の許可	施設整備	資源化	残さ処分	収集運搬	中間処理	残さ処理	業の許可		施設整備
青森地域広域事務組合	青森市、平内町、今別町 蓬田村、外ヶ浜町	-	○	○	-	○	○	-	-	○	○	-	○	017-735-5016 017-723-5329
弘前地区環境整備事務組合	弘前市、平川市（旧平賀町及び旧碓ヶ関村の地域のみ） 藤崎町（旧藤崎町の地域のみ） 大鰐町、板柳町、西目屋村	-	○	-	-	○	○	-	-	-	-	-	-	0172-31-5600 0172-35-3824
八戸地域広域市町村圏事務組合	八戸市、南部町（旧福地村の地域のみ）、階上町	-	○	-	-	○	○	○	-	○	-	○	○	0178-27-1351 0178-27-9707
黒石地区清掃施設組合	青森市（旧浪岡町の地域のみ） 黒石市、平川市（旧尾上町の地域のみ）、藤崎町（旧常盤村の地域のみ）、田舎館村	○	○	○	○	○	○	○	-	-	○	-	-	0172-53-1222 0172-53-1228
西北五環境整備事務組合	五所川原市、つがる市 鶴田町、中泊町	-	○	-	-	○	-	-	-	○	-	○	○	0173-38-1205 0173-33-1251
西海岸衛生処理組合	鱒ヶ沢町、深浦町	-	○	○	-	○	○	○	-	○	○	○	○	0173-72-4783 0173-72-6988
十和田地域広域事務組合	十和田市、六戸町、おいらせ町 五戸町、新郷村	○	○	○	○	○	○	○	-	○	○	○	○	0176-28-2654 0176-28-2678
下北地域広域行政事務組合	むつ市、大間町、東通村 風間浦村、佐井村 野辺地町、横浜町、六ヶ所村	-	○	-	-	○	○	○	○	○	-	○	○	0175-33-8851 0175-22-2580
北部上北広域事務組合	野辺地町、横浜町、六ヶ所村	-	○	-	-	-	○	-	-	-	-	-	-	0175-64-1066 0175-64-5140
中部上北広域事業組合	七戸町、東北町	○	○	○	○	○	○	○	-	○	○	○	○	0176-62-5151 0176-62-9587
三戸地区環境整備事務組合	三戸町、田子町、南部町（旧名川町及び旧南部町の地域のみ）	-	○	○	-	○	○	○	-	○	-	○	○	0179-23-0567 0179-23-0566
津軽広域連合	弘前市、黒石市、平川市、西目屋村、藤崎町、大鰐町、田舎館村、板柳町	-	-	-	-	-	-	-	-	○	○	-	-	0172-31-1201 0172-33-2201

(令和4年4月現在)

この印刷物は70部作成し、印刷経費は1部当たり539円です。