

様式第二号の九（第八条の四の六関係）

（第 1 面）

産業廃棄物処理計画実施状況報告書

令和 6 年 6 月 2 7 日

青森県知事 殿

提出者

住 所 青森県十和田市三本木字千歳森 3 5 7 - 1

氏 名 丸井重機建設株式会社 代表取締役 丸井哲人  
（法人にあつては、名称及び代表者の氏名）

電話番号 0 1 7 6 - 2 3 - 4 2 1 1

廃棄物の処理及び清掃に関する法律第 12 条第 10 項の規定に基づき、令和 5 年度の産業廃棄物  
処理計画の実施状況を報告します。

事業場の名称	丸井重機建設株式会社		
事業場の所在地	青森県十和田市三本木字千歳森357-1		
事業の種類	06：総合工事業		
産業廃棄物処理計画における計画期間	令和5年4月1日～令和6年3月31日		
産業廃棄物処理計画における目標値			
項目	目標値	項目	目標値
排出量	2,831t	全処理委託量	2,831t
自ら再生利用を行う産業廃棄物の量	0t	優良認定処理業者への処理委託量	0t
自ら熱回収を行う産業廃棄物の量	0t	再生利用業者への処理委託量	2,764t
自ら中間処理により減量する産業廃棄物の量	0t	認定熱回収業者への処理委託量	0t
自ら埋立処分又は海洋投入処分を行う産業廃棄物の量	0t	認定熱回収業者以外の熱回収を行う業者への処理委託量	0t
※事務処理欄			

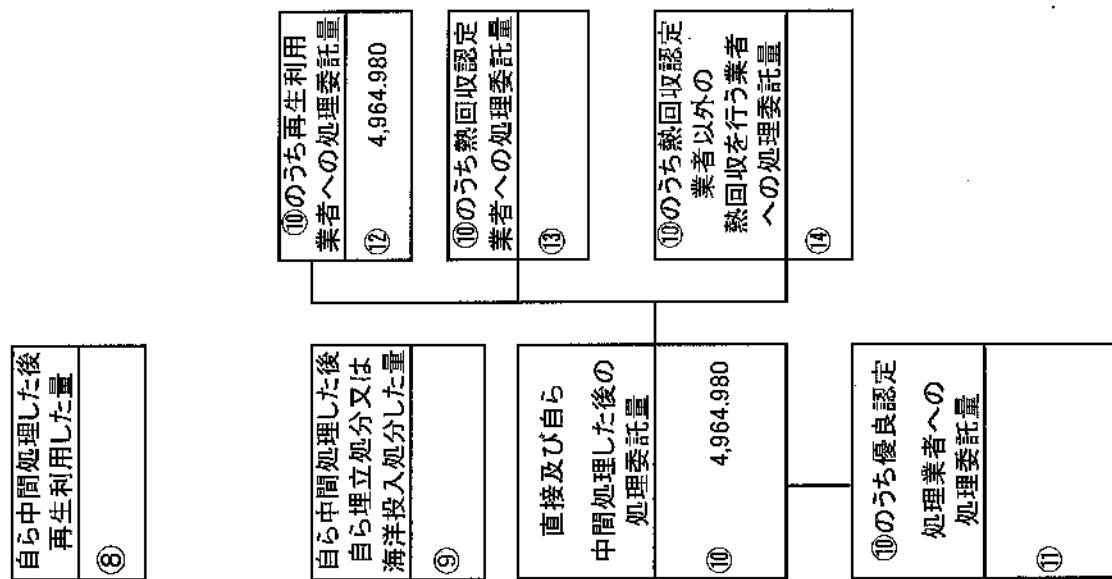
（日本工業規格 A 列 4 番）



計画の実施状況

( 産業廃棄物の種類 : コンクリートがら )

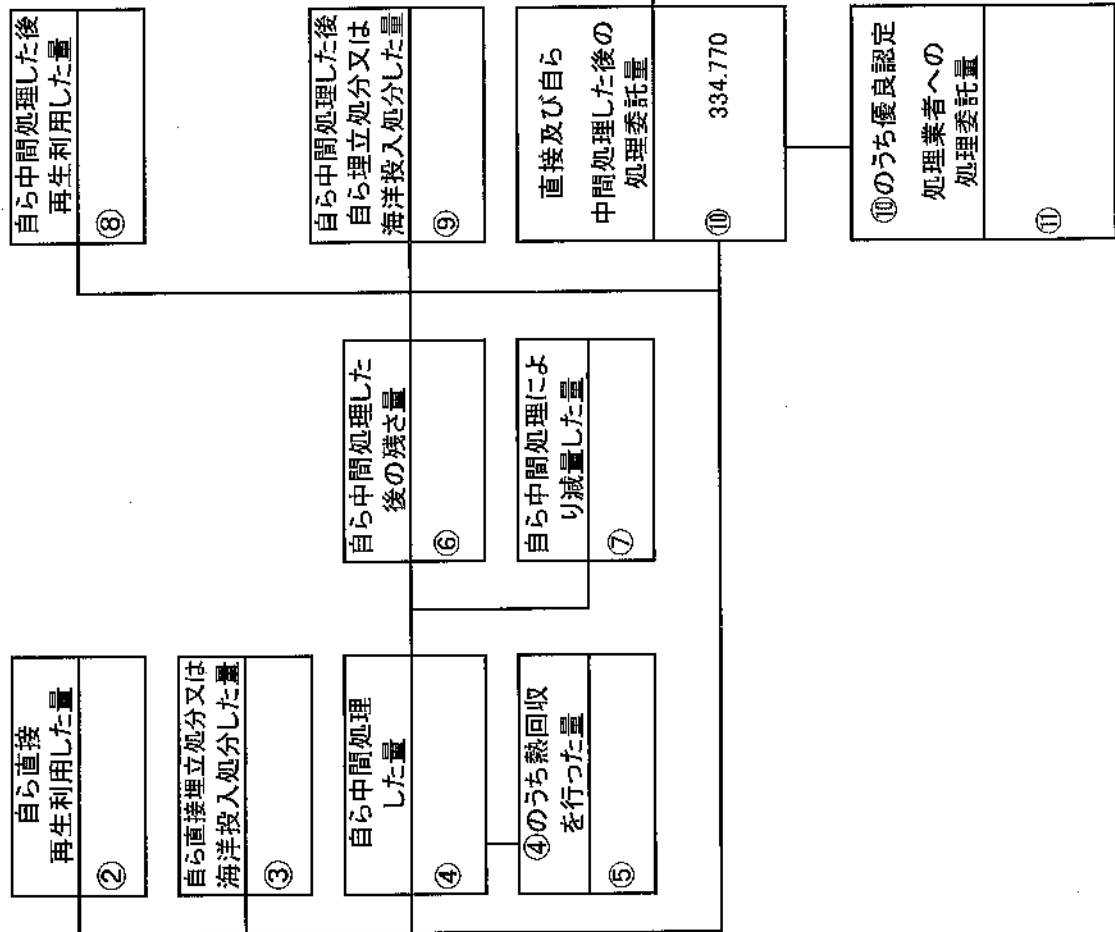
有償物量		不要物等発生量	排出量 4,964.980	実績値	① 排出量	4,964.980
					②+⑧ 自ら再生利用を行った量	
					⑤ 自ら熱回収を行った量	
					⑦ 自ら中間処理により減量した量	
					③+⑨ 自ら埋立処分又は海洋投入処分を行った量	
					⑩ 全処理委託量	4,964.980
					⑪ 優良認定処理業者への処理委託量	
					⑫ 再生利用業者への処理委託量	4,964.980
					⑬ 熱回収認定業者への処理委託量	
					⑭ 熱回収認定業者以外の熱回収を行う業者への処理委託量	



計画の実施状況

( 産業廃棄物の種類 : アスファルトから )

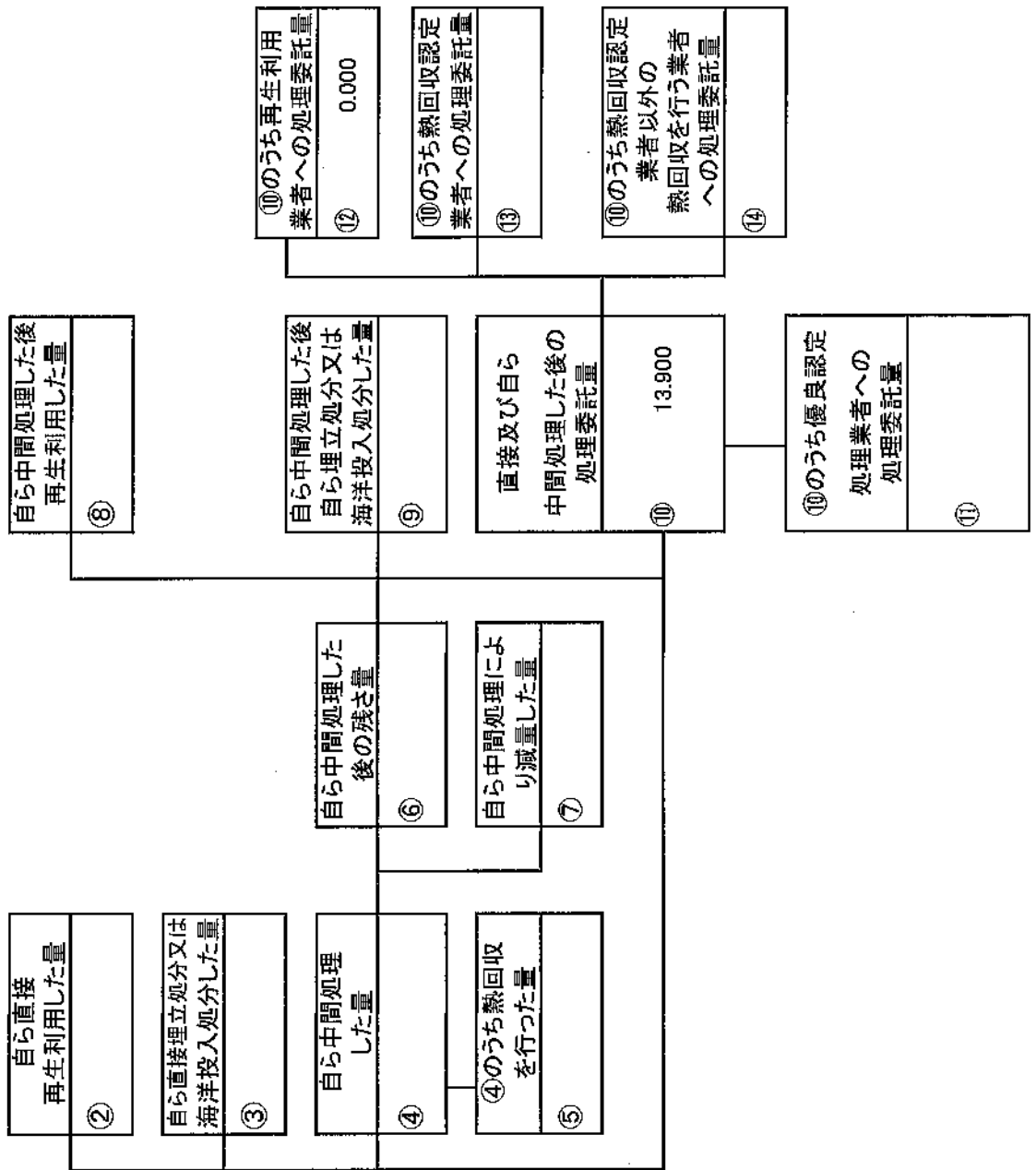
有償物量		不要物等発生量	
排出量		334.770	
項目	実績値		
① 排出量	334.770		
②+⑧ 自ら再生利用を行った量			
⑤ 自ら熱回収を行った量			
⑦ 自ら中間処理により減量した量			
③+⑨ 自ら埋立処分又は海洋投入処分を行った量			
⑩ 全処理委託量	334.770		
⑪ 優良認定処理業者への処理委託量			
⑫ 再生利用業者への処理委託量	334.770		
⑬ 熱回収認定業者への処理委託量			
⑭ 熱回収認定業者以外の熱回収を行う業者への処理委託量			



計画の実施状況

( 産業廃棄物の種類：石綿含有廃棄物 )

不要物等発生量		有償物量
排出量		13.900
① 排出量	実績値	13.900
②+⑧ 自ら再生利用を行った量		
⑤ 自ら熱回収を行った量		
⑦ 自ら中間処理により減量した量		
③+⑨ 自ら埋立処分又は海洋投入処分を行った量		
⑩ 全処理委託量	13.900	
⑪ 優良認定処理業者への処理委託量		
⑫ 再生利用業者への処理委託量	0.000	
⑬ 熱回収認定業者への処理委託量		
⑭ 熱回収認定業者以外の熱回収を行う業者への処理委託量		



## 計画の実施状況

( 産業廃棄物の種類 : 木くず )

有償物量		不要物等発生量	
排出量		自ら中間処理した量	
232.750		232.750	
① 排出量	実績値	② 自ら直接再生利用した量	⑧ 自ら中間処理した後再生利用した量
②+⑧ 自ら再生利用を行った量	232.750	③ 自ら直接埋立処分又は海洋投入処分した量	⑨ 自ら中間処理した後自ら埋立処分又は海洋投入処分した量
⑤ 自ら熱回収を行った量		④ 自ら中間処理した量	⑩ 直接及び自ら中間処理した後の処理委託量
⑦ 自ら中間処理により減量した量		④のうち熱回収を行った量	⑩のうち熱回収認定業者以外の業者へ行う業者熱回収を行う業者への処理委託量
③+⑨ 自ら埋立処分又は海洋投入処分を行った量		⑤	⑩のうち熱回収認定業者以外の業者へ行う業者熱回収を行う業者への処理委託量
⑩ 全処理委託量	232.750		⑪ ⑩のうち優良認定処理業者への処理委託量
⑪ 優良認定処理業者への処理委託量			
⑫ 再生利用業者への処理委託量	232.750		
⑬ 熱回収認定業者への処理委託量			
⑭ 熱回収認定業者以外の業者へ行う業者への処理委託量			

⑩のうち再生利用業者への処理委託量  
⑫ 232.750

⑩のうち熱回収認定業者への処理委託量  
⑬

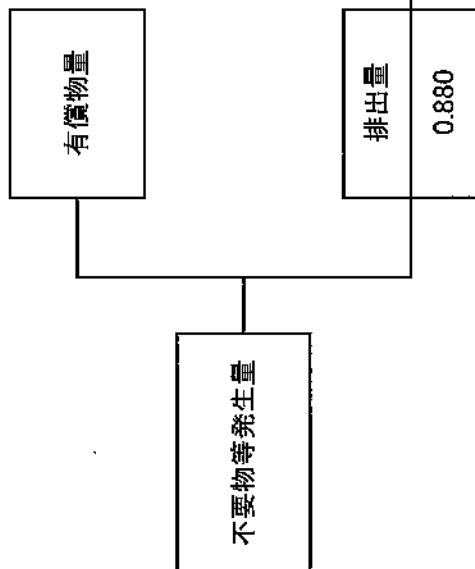
⑩のうち熱回収認定業者以外の業者へ行う業者熱回収を行う業者への処理委託量  
⑭

## 計画の実施状況

( 産業廃棄物の種類 : 金属くず )

不要物等発生量		有償物量
		排出量
		7.018
① 排出量	実績値	7.018
②+⑧ 自ら再生利用を行った量		
⑤ 自ら熱回収を行った量		
⑦ 自ら中間処理により減量した量		
③+⑨ 自ら埋立処分又は海洋投入処分を行った量		
⑩ 全処理委託量	7.018	
⑪ 優良認定処理業者への処理委託量		
⑫ 再生利用業者への処理委託量	7.018	
⑬ 熱回収認定業者への処理委託量		
⑭ 熱回収認定業者以外の熱回収を行う業者への処理委託量		

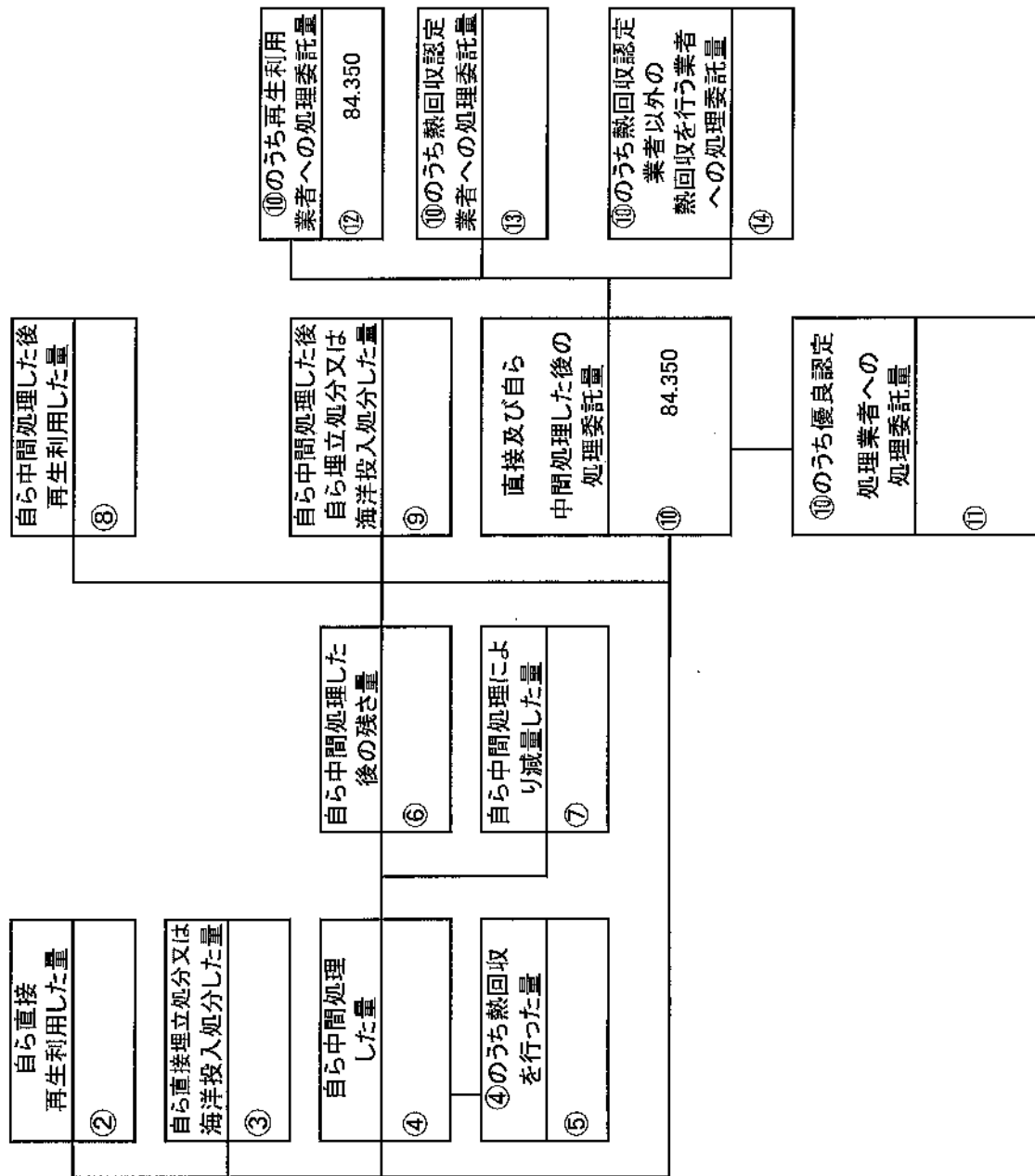
自ら直接再生利用した量	②
自ら直接埋立処分又は海洋投入処分した量	③
自ら中間処理した量	④
④のうち熱回収を行った量	⑤
自ら中間処理した後の残さ量	⑥
自ら中間処理した後の減量した量	⑦
自ら中間処理した後再生利用した量	⑧
自ら中間処理した後埋立処分又は海洋投入処分した量	⑨
直接及び自ら中間処理した後の処理委託量	⑩ 7.018
⑩のうち優良認定処理業者への処理委託量	⑪
⑩のうち再生利用業者への処理委託量	⑫ 7.018
⑩のうち熱回収認定業者への処理委託量	⑬
⑩のうち熱回収認定業者以外の熱回収を行う業者への処理委託量	⑭

[illegible]

計画の実施状況

( 産業廃棄物の種類：その他がれき類 )

有償物量		不要物等発生量	
排出量		84.350	
項目	実績値		
① 排出量	84.350		
②+⑧ 自ら再生利用を行った量			
⑤ 自ら熱回収を行った量			
⑦ 自ら中間処理により減量した量			
③+⑨ 自ら埋立処分又は海洋投入処分を行った量			
⑩ 全処理委託量	84.350		
⑪ 優良認定処理業者への処理委託量			
⑫ 再生利用業者への処理委託量	84.350		
⑬ 熱回収認定業者への処理委託量			
⑭ 熱回収認定業者以外の熱回収を行う業者への処理委託量			

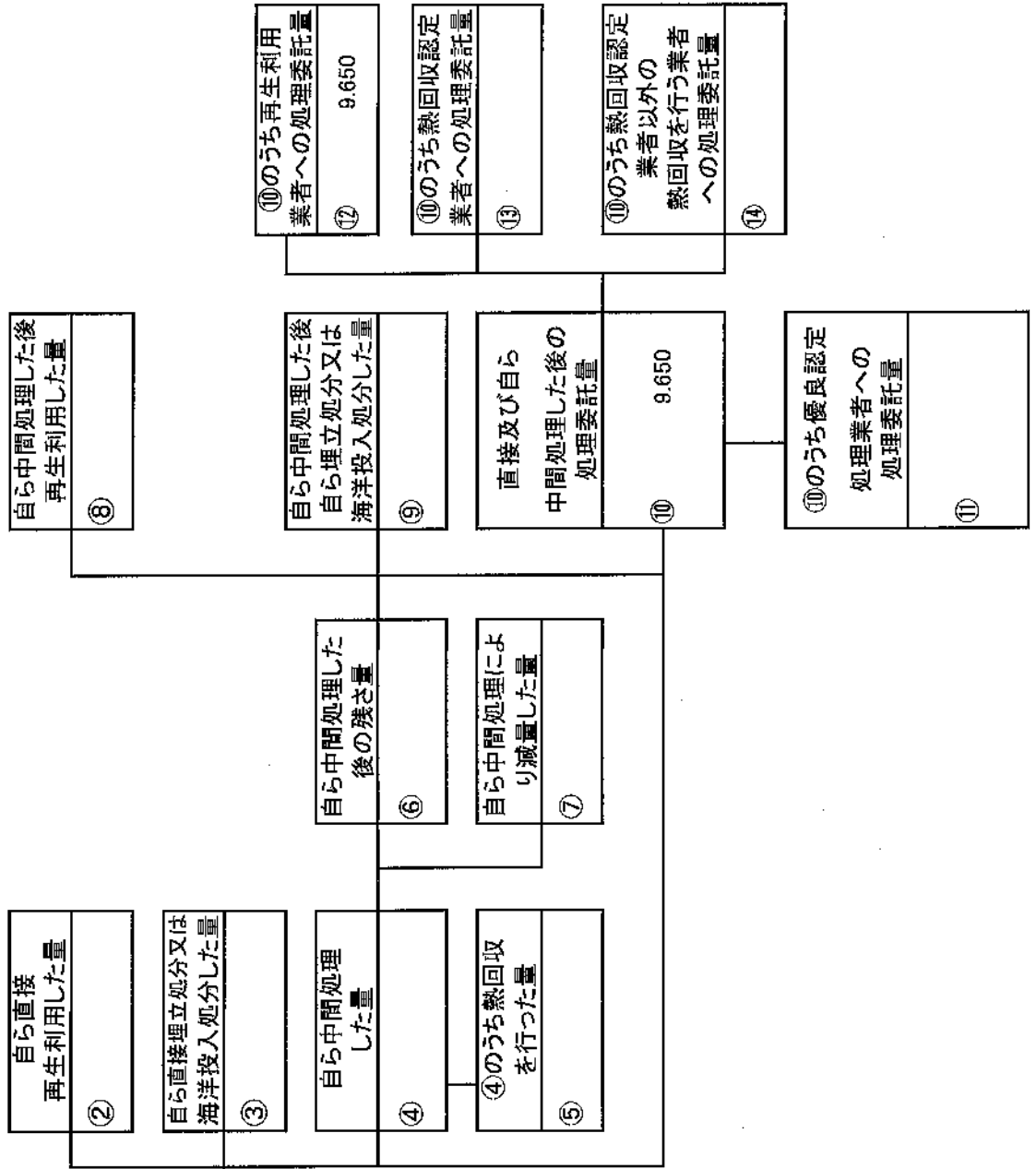





計画の実施状況

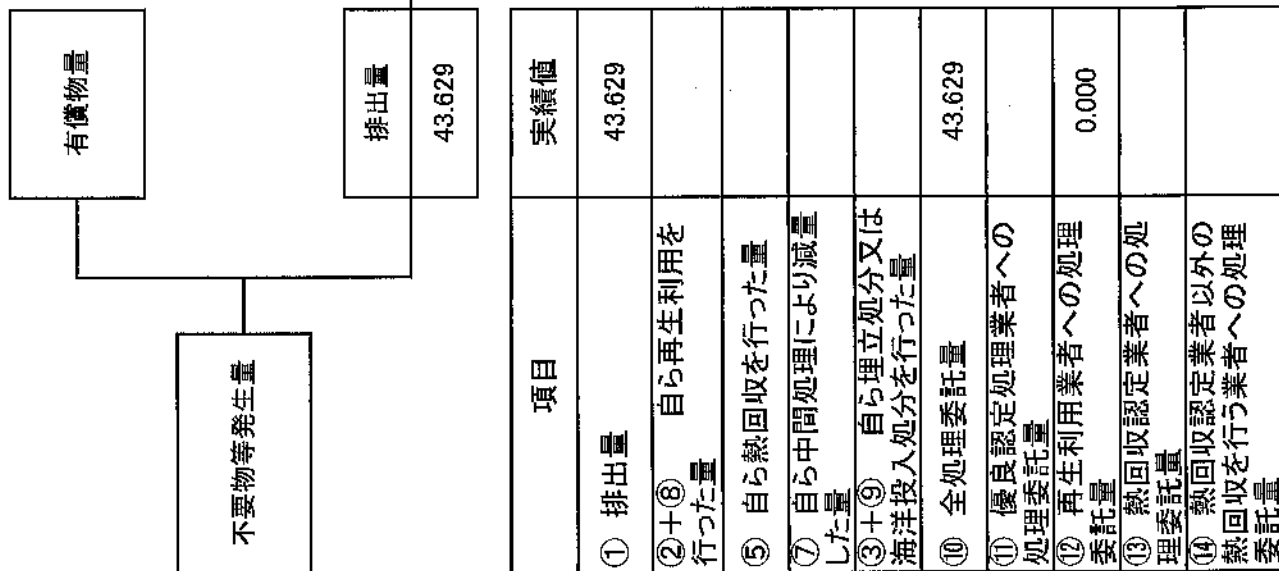
( 産業廃棄物の種類： 廃石膏ボード )

不要物等発生量		有償物量
		② 自ら直接再生利用した量
		③ 自ら直接埋立処分又は海洋投入処分した量
排出量		9,650
項目	実績値	
① 排出量	9,650	
②+⑧ 自ら再生利用を行った量		
⑤ 自ら熱回収を行った量		
⑦ 自ら中間処理により減量した量		
③+⑨ 自ら埋立処分又は海洋投入処分を行った量		
⑩ 全処理委託量	9,650	
⑪ 優良認定処理業者への処理委託量		
⑫ 再生利用業者への処理委託量	9,650	
⑬ 熱回収認定業者への処理委託量		
⑭ 熱回収認定業者以外の熱回収を行う業者への処理委託量		





## 計画の実施状況



計画の実施状況

( 産業廃棄物の種類 : ガラス・陶磁器くず )

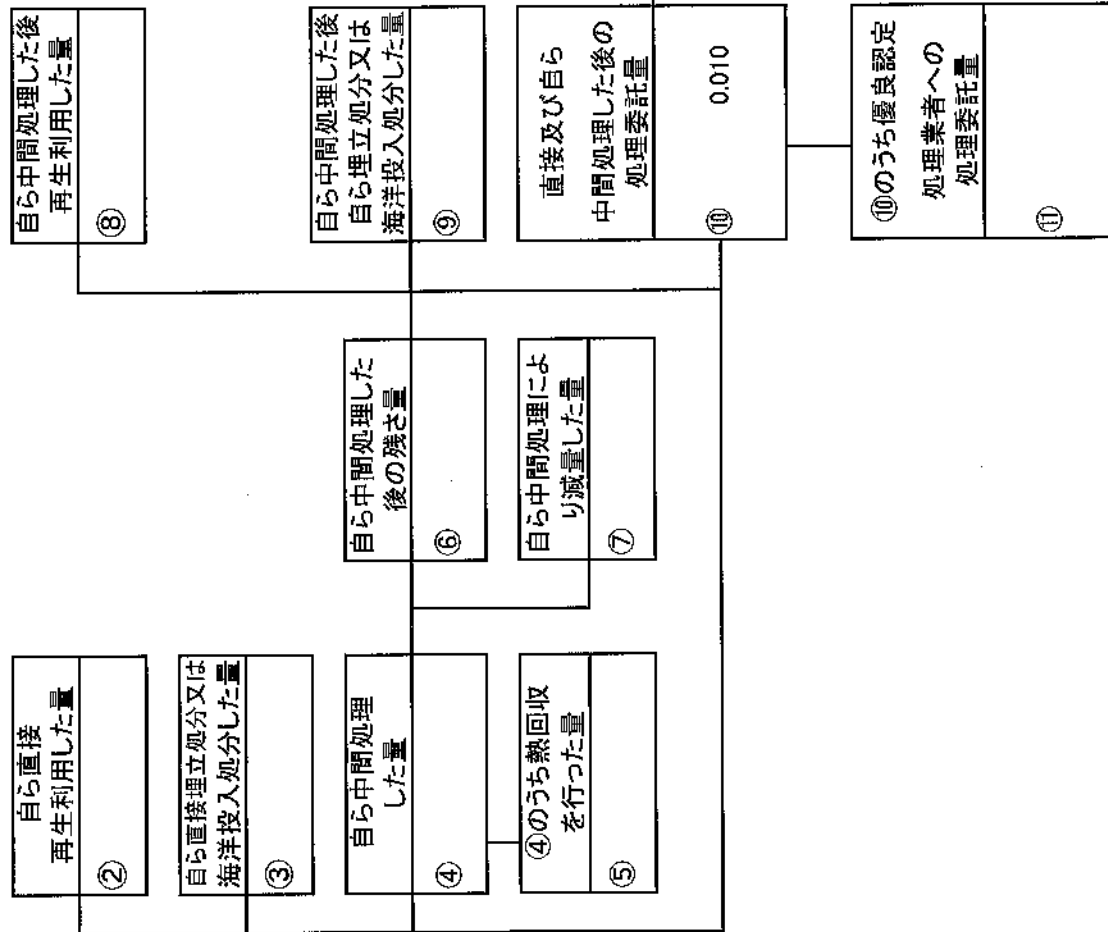
有償物量		不要物等発生量	
排出量		実績値	
① 排出量	30.400	① 排出量	30.400
②+⑧ 自ら再生利用を行った量		②+⑧ 自ら再生利用を行った量	
⑤ 自ら熱回収を行った量		⑤ 自ら熱回収を行った量	
⑦ 自ら中間処理により減量した量		⑦ 自ら中間処理により減量した量	
③+⑨ 自ら埋立処分又は海洋投入処分を行った量		③+⑨ 自ら埋立処分又は海洋投入処分を行った量	
⑩ 全処理委託量	30.400	⑩ 全処理委託量	30.400
⑪ 優良認定処理業者への処理委託量		⑪ 優良認定処理業者への処理委託量	
⑫ 再生利用業者への処理委託量	0.000	⑫ 再生利用業者への処理委託量	0.000
⑬ 熱回収認定業者への処理委託量		⑬ 熱回収認定業者への処理委託量	
⑭ 熱回収認定業者以外の熱回収を行う業者への処理委託量		⑭ 熱回収認定業者以外の熱回収を行う業者への処理委託量	

自ら直接再生利用した量 ②	自ら中間処理した量 ④	自ら中間処理した後の残さ量 ⑥	自ら中間処理した後の再生利用した量 ⑧
自ら直接埋立処分又は海洋投入処分した量 ③	④のうち熱回収を行った量 ⑤	自ら中間処理により減量した量 ⑦	
			⑧のうち再生利用業者への処理委託量 ⑫ 0.000
			⑧のうち熱回収認定業者への処理委託量 ⑬
			⑧のうち熱回収認定業者以外の熱回収を行う業者への処理委託量 ⑭
		直接及び自ら中間処理した後の処理委託量 ⑩ 30.400	
			⑩のうち優良認定処理業者への処理委託量 ⑪

計画の実施状況

( 産業廃棄物の種類：水銀使用製品産業廃棄物 )

有償物量		不要物等発生量	
排出量		0.010	
項目	実績値		
① 排出量	0.010		
②+⑧ 自ら再生利用を行った量			
⑤ 自ら熱回収を行った量			
⑦ 自ら中間処理により減量した量			
③+⑨ 自ら埋立処分又は海洋投入処分を行った量			
⑩ 全処理委託量	0.010		
⑪ 優良認定処理業者への処理委託量			
⑫ 再生利用業者への処理委託量	0.000		
⑬ 熱回収認定業者への処理委託量			
⑭ 熱回収認定業者以外の熱回収を行う業者への処理委託量			



(第 3 面)

備考

- 1 翌年度の 6 月 30 日までに提出すること。
- 2 「事業の種類」の欄には、日本標準産業分類の区分を記入すること。
- 3 「産業廃棄物処理計画における目標値」の欄には、項目ごとに、産業廃棄物処理計画に記載した目標値を記入すること。
- 4 第 2 面には、前年度の産業廃棄物の処理に関して、①～⑭の欄のそれぞれに、(1)から(14)に掲げる量を記入すること。
  - (1) ①欄 当該事業場において生じた産業廃棄物の量
  - (2) ②欄 (1)の量のうち、中間処理をせず直接自ら再生利用した量
  - (3) ③欄 (1)の量のうち、中間処理をせず直接自ら埋立処分又は海洋投入処分した量
  - (4) ④欄 (1)の量のうち、自ら中間処理をした産業廃棄物の当該中間処理前の量
  - (5) ⑤欄 (4)の量のうち、熱回収を行った量
  - (6) ⑥欄 自ら中間処理した後の量
  - (7) ⑦欄 (4)の量から(6)の量を差し引いた量
  - (8) ⑧欄 (6)の量のうち、自ら利用し、又は他人に売却した量
  - (9) ⑨欄 (6)の量のうち、自ら埋立処分及び海洋投入処分した量
  - (10) ⑩欄 中間処理及び最終処分を委託した量
  - (11) ⑪欄 (10)の量のうち、優良認定処理業者（廃棄物の処理及び清掃に関する法律施行令第 6 条の 11 第 2 号に該当する者）への処理委託量
  - (12) ⑫欄 (10)の量のうち、処理業者への再生利用委託量
  - (13) ⑬欄 (10)の量のうち、認定熱回収施設設置者（廃棄物の処理及び清掃に関する法律第 15 条の 3 の 3 第 1 項の認定を受けた者）である処理業者への焼却処理委託量
  - (14) ⑭欄 (10)の量のうち、認定熱回収施設設置者以外の熱回収を行っている処理業者への焼却処理委託量
- 5 第 2 面の左下の表には、項目ごとに、産業廃棄物処理計画に記載したそれぞれの実績値を記入すること。
- 6 産業廃棄物の種類が 2 以上あるときは、産業廃棄物の種類ごとに、第 2 面の例により産業廃棄物処理計画の実施状況を明らかにした書面を作成し、当該書面を添付すること。
- 7 ※欄は記入しないこと。