

よくわかる電子入札

電子入札操作マニュアル

指名競争入札

事前に利用環境にあった初期設定導入手順書で設定を終了して下さい。

よくわかる電子入札

電子入札操作マニュアル（指名競争入札）

目次

第1章 概要編

- | | | |
|---|-------------|---|
| 1 | 概要 | 2 |
| 2 | システムにログインする | 3 |

第2章 入札書提出前の作業編

- | | | |
|---|----------|----|
| 3 | 指名通知書の確認 | 8 |
| 4 | 受領確認書の発行 | 11 |

第3章 入札書提出以降の作業編

- | | | |
|---|-------------|----|
| 5 | 入札書の提出 | 15 |
| 6 | 入札書受付票の確認 | 20 |
| 7 | 入札締切通知書の確認 | 23 |
| 8 | 落札者決定通知書の確認 | 26 |

改訂履歴

平成25年10月

- ・内訳書について複数のファイルを添付することが可能となりました。
なお、ファイルサイズの合計で2MBまで添付可能です。

平成25年1月

- ・JRE1.3サポート終了による画面差し替え
- ・業者番号表示追加による画面差し替え（調達案件一覧、入札状況一覧）
- ・簡易調達検索メニュー追加による画面差し替え
- ・内訳書コメント文言変更による画面差し替え

平成23年12月 「お知らせメール」について、部局単位でメールフッタ等を設定できることとなったことから、メールフッタ等の画像を修正しました。

平成22年12月 平成23年1月4日より、電子入札システムがWindows7等の環境に対応します。ログイン画面及びログイン入り口に関する記述を修正しました。

平成21年10月 入札参加資格申請書、技術提案書、工事費（積算）内訳書の添付ファイルサイズ上限値が1MBから2MBに変更になりました。

第1章 概要

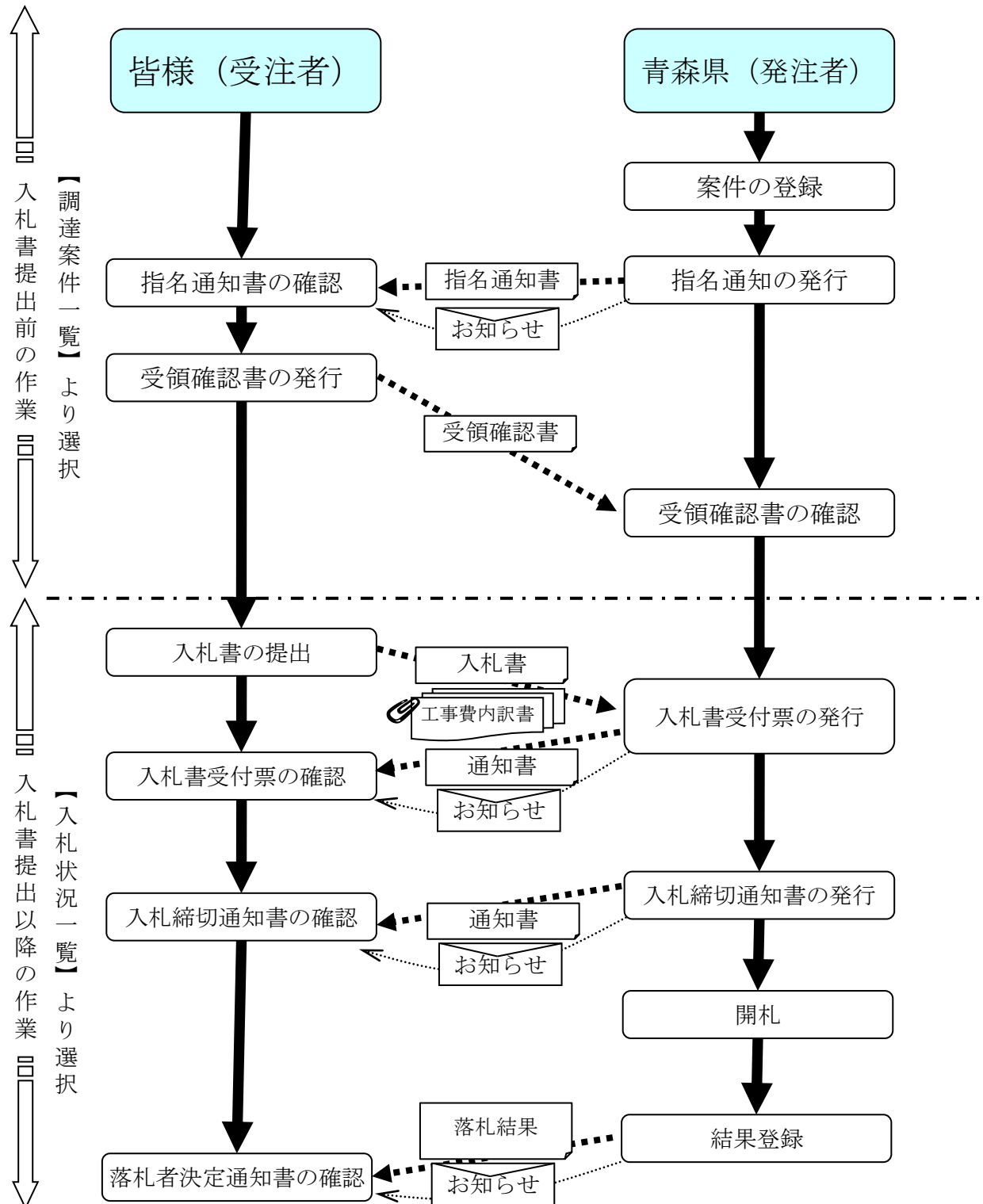
ここでは、全体フロー及び操作全般の説明をいたします。

1 概要

【覚えていただきたいこと】

- 下記作業フローで、全体の流れをつかみます。
- 指名競争入札を行うには、システム上では「通常型指名競争入札」を選択します。

【作業フロー】



2 システムにログインする

【覚えていただきたいこと】

○電子入札システムにログインする方法を確認します。

○事前準備

ICカードリーダを繋いだままパソコンの電源を入れて下さい。
利用者登録を終えたICカードを準備します。

○青森県電子入札ホームページを開きます。

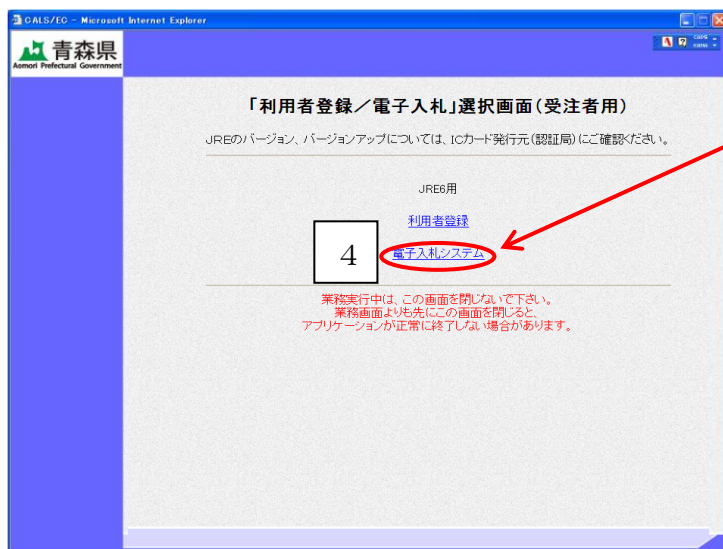
URL:http://www.pref.aomori.lg.jp/kotsu/build/e-nst_index.html

The screenshot shows the Aomori Prefecture website's main page. The navigation menu includes '交通・建設' (Transportation/Construction) and 'よくある質問' (Frequently Asked Questions). Under '交通・建設', there is a sub-menu for '県土整備・建設工事・電子入札' (Regional Development/Construction Work/Electronic Bidding). The '電子入札システムへ' button is highlighted with a red circle and labeled '1'. A red arrow points from a text box to this button. The text box contains the instruction: '1 「電子入札システムへ」ボタンをクリック' (Click the 'Electronic Bidding System' button). Below the button, there is a paragraph of text: '建設工事及び建設関連業務の電子入札に関する情報をお知らせします。' (We provide information regarding electronic bidding for construction work and related business.)

○電子入札システムが開きます。

The screenshot shows the selection screen of the electronic bidding system. The page title is '「調達機関・工事、コンサル／物品、役務／少額物品」選択画面(受注者用)'. There are three main options: '調達機関: 青森県' (Procurement Agency: Aomori Prefecture), '工事・コンサル' (Construction/Consulting), and '物品・役務' (Goods/Services). The '調達機関: 青森県' option is circled in red and labeled '2'. The '工事・コンサル' option is circled in red and labeled '3'. A red arrow points from a text box to the '調達機関: 青森県' option. The text box contains the instructions: '2 調達機関「青森県」を確認' (Check the procurement agency 'Aomori Prefecture') and '3 「工事・コンサル」をクリック' (Click 'Construction/Consulting').

○画面が遷移します。

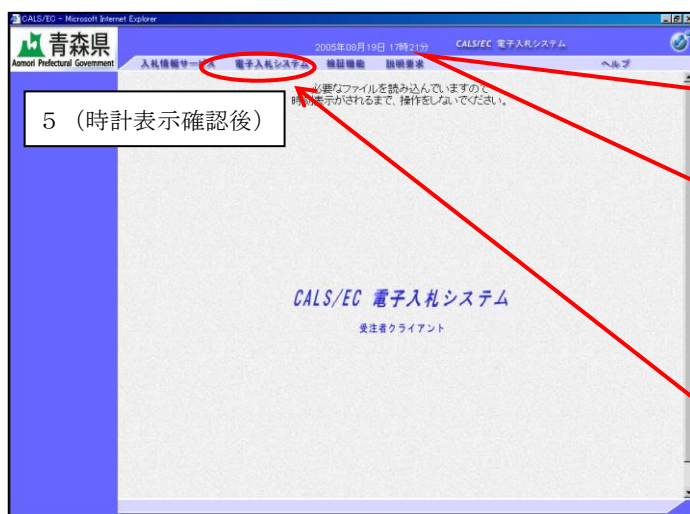


4 「電子入札システム」をクリック

※セキュリティ情報が表示されることがあるが、そのまま「はい」をクリック。

○別ウインドウが開きます。

※上記⑤における画面は、この時点で、絶対に閉じないで下さい（最小化推奨）。



読み込み中 - Java アプレット ...



2005年12月22日 13時30分

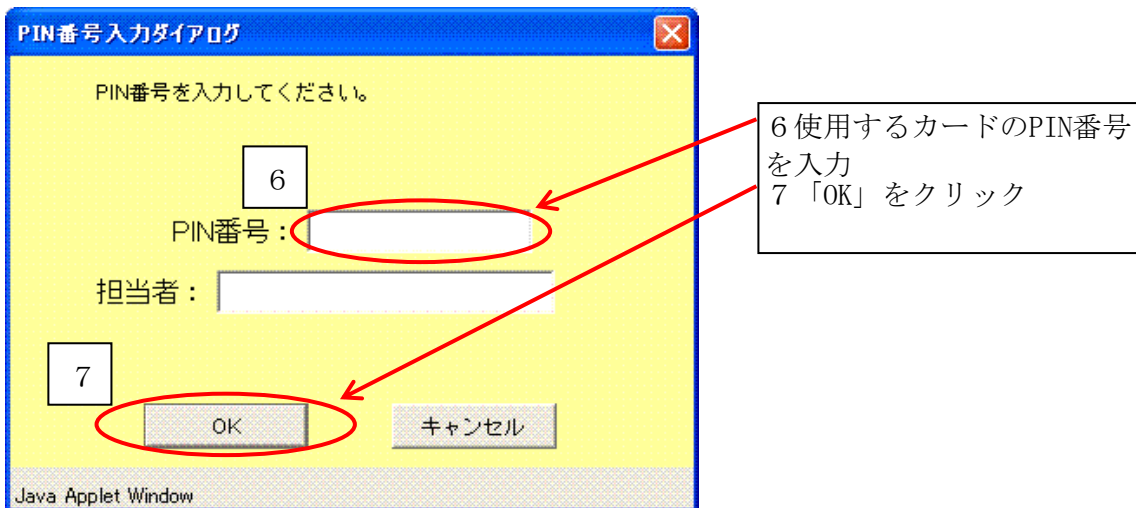
画面が時計表示になるまで待つこと！！

5 (時計表示になってから) 「電子入札システム」をクリック

○ICカードリーダーにICカードを挿入します。



○PIN番号入力画面が表示されます。



※「担当者」への入力不要です。

※PIN番号は大文字小文字も区別します。「Caps Lock」「Num Lock」キー等の入力状態を確認しておきましょう。

○案件検索画面が表示されます。



【メインメニュー】

※「調達案件検索」

表示すべき案件を絞り込むための画面。結果表示は「調達案件一覧」「入札状況一覧」のボタンを押して表示されます。

※「調達案件一覧」

入札書提出前までの手続きを行う場合に使用します。このマニュアルでは、第2章にあたる作業です。

※「入札状況一覧」

入札書提出以降の手続きを行う場合に使用します。このマニュアルでは、第3章にあたる作業です。

※「登録者情報」

登録したICカードの情報（複数枚登録した場合は複数の情報）を表示します。

○調達案件検索画面

調達案件検索

※「部局」「課所」発注機関を絞り込みます。

部局: 青森県 県土整備部

課所: 監理課
整備企画課
道路課
河川砂防課

入札方式

工事種別/コンサル種別

案件状態: 全て

指定しない

検索日付: から

※「入札方式」「種別」入札方式や発注工種（業種）を絞り込みます。

※調達案件検索画面は、絞り込む条件を設定する画面です。結果を表示させるには「調達案件一覧」「入札状況一覧」のボタンをクリックします。

○登録者情報（業者概要）画面

業者概要

※利用者登録した情報です。

企業ID: 9501000000000023
業者番号: 002900001
企業名称: ○○建設(株)
企業郵便番号: 030-9999
企業住所: 青森市長島一丁目○-○
代表者氏名: ○○太郎
代表者役職:
代表電話番号: 017-722-1111
代表FAX番号: 017-734-1111
部署名:

連絡先名称:
連絡先郵便番号: 030-9999
連絡先住所:
連絡先氏名:
連絡先電話番号: 017-111-1111
連絡先FAX番号: 017-111-1111
連絡先メールアドレス: (指名通知等連絡先メール)

※登録したカードの情報です。

登録利用者一覧

ICカード 企業名称	ICカード 取得者氏名	連絡先 氏名	連絡先 名称	連絡先 郵便番号	連絡先 電話番号	連絡先 メールアドレス
青森建設テスト31株式会社	青森 テスト31			030-9999	017-111-1111	michitaka_sugawara@pref.aomori.lg.jp

第2章 入札書提出前の作業

入札書提出前の手続きは、「調達案件一覧」ボタンから行います。

3 指名通知書の確認を行う

【覚えていただきたいこと】

- 青森県が皆様に対して指名通知を行うと、「お知らせメール」が届きます。
- 指名通知文書はシステム画面上で確認します。

○指名通知発行のお知らせメールが届きます。

☆差出人 "seibikikaku@pref.aomori.lg.jp" <seibikikaku@pref.aomori.lg.jp>
宛先 marumarukensetsu@gmail.com
日付 2008/02/14 14:31
件名 ◇指名通知書到着のお知らせ

指名通知書が到着したのでお知らせ致します。
電子入札システムにて通知書を確認してください。

調達案件番号: 950111091020070003
調達案件名称: 研01第01号【研修】D地区河川トンネル工事
調達機関: 青森県
部局名 : 青森県 東青地域県民局
課所名 : 東青地域整備部
直社登録名称: ○○建設(株)

指名通知書 発行日時 : 平成20年02月14日 14時30分

青森県 電子入札システム

E-mail : ○○○○@pref.aomori.lg.jp
ヘルプデスク E-mail : Sys-e-CydeenASPHelp@hitachijoho.com
ヘルプデスク URL : http://www.pref.aomori.lg.jp/kotsu/build/e-nst_index.html

※案件内容についてのお問い合わせは発注者へお願いします。
発注者TEL : ○○○-○○○-○○○○(青森県○○○○○○○○○○)

※システムエラー・操作方法等についての問い合わせは上記URLのマニュアル・FAQ参照の上、ヘルプデスク又は青森県県土整備部監理課へお願いします。
ヘルプデスクTEL : 0570-021-777
青森県県土整備部監理課TEL: 017-734-9640

※「調達機関」「案件名称」「部局」「課所」を確認します。

○電子入札システムにログインし、メインメニュー「調達案件一覧」ボタンをクリックします。

1 検索条件
○部局名 (例)
「青森県 東青地域県民局」
○課所名 (例)
「東青地域整備部」
として案件を絞り込み、

2 「調達案件一覧」ボタンをクリック

○調達案件一覧画面が表示されます。

3 案件名称を確認

4 通知書の「表示」ボタンをクリック

【よくある質問：指名通知発行のメールが届いたが案件が表示されない】

調達案件検索が正しく行われていない場合が多いです。操作方法については電子入札ヘルプデスク（TEL0570-021-777）へお問い合わせください。

【レイアウト構成について】

※指名競争入札の場合は、真ん中の区切りの部分のみ使用します。

※作業が終わるごとに、右にボタンが表示されます。

○指名通知書が表示されます。

5 内容を確認

※パスワードは使用しません。

6 「印刷」ボタンをクリック

○ブラウザの「印刷」ボタンをクリックし、印刷します。

		平成20年02月14日
〇〇建設(株)		青森県
〇〇太郎 様		東青地域県民局長
指名通知書		
下記案件について、入札に参加されたく指名いたします。		
記		
案件番号	950111091020070003	
案件名称	研01 第01号【研修】D地区河川トンネル工事	
パスワード	aomori	
入札開始日時	平成20年02月14日 14時50分	
入札書提出締切日時	平成20年02月14日 15時00分	
内訳書開封予定日時	平成20年02月14日 15時02分	
開札予定日時	平成20年02月14日 15時05分	
工事又は納入場所	青森市中央三丁目地内	
工期または履行期限		
最低制限価格	無し	
低入札調査基準価格	有り	
備考	本件入札を希望しない場合は、参加しないことができますが、その場合は入札辞退届を提出してください。 また、本件入札に参加する場合は、最新の経営状況分析結果及び経営規模等評価結果通知書又は総合評価通知書を提出してください。	
	1 予定価格(消費税抜き)について ※調達案件一覧の案件名称をクリックし、金額をご確認下さい。	
	2 設計図書及び契約書案の縦覧の日時及び場所並びに入札	

○印刷したら、画面右上の「×」（閉じる）ボタンをクリックします。

○指名通知書画面に戻ります。

		平成18年08月10日
〇〇建設(株)		青森県
〇〇太郎 様		総務学事課長
指名通知書		
下記案件について、入札に参加されたく指名いたします。		
記		
案件番号	950101010420060002	
案件名称	【テスト】テスト工事	
パスワード	aomori	
入札開始日時	平成18年08月10日 16時55分	
入札書提出締切日時	平成18年08月10日 17時05分	
内訳書開封予定日時	平成18年08月10日 17時10分	
開札予定日時	平成18年08月10日 17時15分	
工事又は納入場所		
工期または履行期限		
最低制限価格	有り	
低入札調査基準価格	無し	
備考		
理由		
内訳書の提示		

7 「戻る」ボタンをクリック

※「保存」ボタンをクリックすると、画面を保存できます。

印刷 保存 7 戻る

※続いて、「受領確認書の発行」に進んでください。

4 受領確認書の発行

【覚えていただきたいこと】

○指名通知書の内容を確認したら、青森県に対して、受領確認書の発行を行います。

○電子入札システムにログインし、「調達案件一覧」ボタンをクリックします。

1 検索条件
○部局名 (例)
「青森県 東青地域県民局」
○課所名 (例)
「東青地域整備部」
として案件を絞り込み、

2 「調達案件一覧」ボタンをクリック

○調達案件一覧画面が表示されます。

3 案件名称を確認

4 「提出」ボタンをクリック

○受領確認書が表示されます。

5 内容を確認して、

6 「提出内容確認」ボタンをクリック

受領確認書

下記の調達案件に対する指名通知書を受領した事を回答します。

記

案件番号 950111091020070003
案件名称 研01 第01号【研修】D地区河川トンネル工事

(注) 1) 参加意思の有無に関わらず必ず提出してください。
2) 入札書提出締切日時 2008.02.14 15:00

提出内容確認 戻る

○受領確認書下部分のボタンが「提出」「印刷」に変わります。

青森県
総務学事課長 様

〇〇建設(株)
〇〇太郎

受領確認書

下記の調達案件に対する指名通知書を受領した事を回答します。

記

案件番号 950101010420060002
案件名称 【テスト】 テスト工事

(注) 1) 参加意思の有無に関わらず必ず提出してください。
2) 入札書提出締切日時 2006.08.10 17:05

7

印刷 提出 戻る

7 「提出」 ボタンをクリック

○受領確認書が正常に送信されると、受信確認書受信確認通知という画面が開きます。

〇〇建設(株)
〇〇太郎 様

受領確認書受信確認通知

受領確認書は下記の内容で正常に送信されました。

案件番号 950101010420060002
案件名称 【テスト】 テスト工事

8 申請日時 平成18年08月10日 16時53分

印刷を行ってから、調達案件一覧ボタンを押下してください

9 印刷 調達案件一覧

8 送信した「申請日時」を確認して、
9 「印刷」 ボタンをクリック

○ブラウザの「印刷」ボタンをクリックし、印刷します。

〇〇建設(株)
〇〇太郎 様

受領確認書受信確認通知

受領確認書は下記の内容で正常に送信されました。

案件番号 950101010420060002
案件名称 【テスト】 テスト工事

申請日時 平成18年08月10日 16時53分

○印刷したら、画面右上の「×」(閉じる)ボタンをクリックします。

○受領確認書受信確認通知画面に戻ります。

○○建設(株)
○○太郎 様

受領確認書受信確認通知

受領確認書は下記の内容で正常に送信されました。

案件番号 950101010420060002
案件名称 【テスト】 テスト工事
申請日時 平成18年08月10日 16時53分

印刷を行ってから、調達案件一覧ボタンを押下してください

印刷 調達案件一覧

10

※それでは、入札書提出までに、工事費（積算）内訳書の作成を行い、電子データにしておきます。

【よくある質問：入札を辞退したいが辞退届を提出できない（ボタンが表示されない）】
電子入札システム上では、辞退届は入札書提出受付開始日時より提出可能となります。
(P15参照)

入札書提出受付開始日時以前の提出については、各発注機関までお問い合わせください。

第3章 入札書提出後の作業

入札書提出以降の手続きは、「入札状況一覧」ボタンから行います。

5 入札書の提出

【覚えていただきたいこと】

○入札書提出受付開始時間が到来したら、終了時間までに、入札書を提出しましょう。

○電子入札システムにログインし、メインメニュー「入札状況一覧」ボタンをクリックします。

1 検索条件
○部局名 (例)
「青森県 東青地域県民局」
○課所名 (例)
「東青地域整備部」
として案件を絞り込み、

2 「入札状況一覧」ボタンをクリック

○入札状況一覧画面が表示されます。

3 案件名称を確認

4 入札/再入札/見積の「入札書提出」ボタンをクリック

※入札を辞退する場合は、この画面上で「辞退届」を提出します。(P13もご参照ください)
※青森県では、建設工事及び関連業務においては、予定価格を事前公表していますので、再入札はありません。

【レイアウト構成について】

※作業が終わるごとに、右にボタンが表示されます。
※作業が終了するとボタンが消えます。

○入札書画面が表示されます。

入札書

発注者名称 青森県 東青地域県民局
 案件番号 950111091020070002
 案件名称 研01 第01号【研修】D地区河川トンネル工事
 執行回数 1回目
 締切日時 平成20年02月20日 12時00分

5 入札金額[半角で入力してください]
 (入力欄) (表示欄)
 円(税抜き) 円(税抜き)

6 くじ入力番号
 本案件について上記金額にて入札書を提出します。

7 ④ 内訳書
 ③ 添付資料追加
 ⑤ 削除
 ① 参照...

※ 添付資料の送付可能サイズは2MB以内です。
 ※ 尚、添付ファイルは、ウイルスチェックを最新版のチェックデータで行って下さい。
 ※ 発注者が指定したファイル形式で添付してください。

企業ID 95010000000000003
 企業名称 ○○建設(株)
 氏名 ○○太郎
 <連絡先>
 商号(連絡先名称) 総務担当
 氏名 青森 担当
 住所 青森市長島一丁目〇-〇
 電話番号 017-722-1111
 E-Mail marumarukensetsu@gmail.com

8 提出内容確認

【入札書画面補足】

入札金額入力後、誤入力を確認するため、入札金額右側に「コンマ区切り金額」「億、万、千等の記入された金額」が自動的に表示されます。

入札金額[半角で入力してください]
 (入力欄) 100000000 円(税抜き)
 (表示欄) 100,000,000 円(税抜き)
 1億 円(税抜き)

【内訳書の添付について】

内訳書を添付するには、

- ①「参照..」ボタンをクリック、
- ②右画面が表示されるので、ファイルを指定し、「開く」ボタンをクリック
- ③「添付資料追加」ボタンをクリックし内訳書を確定します。
- ④確定した内訳書が表示されます。
- ⑤確定した内訳書を削除する際に使用します。

ファイルの選択

① 参照..

② 開く(O)

※内訳書ファイルは複数ファイル、合計2MBまで添付可能です。合計2MBに収まらない場合は、ZIP形式にてファイルを圧縮するなどの方法で容量を抑えるか、発注機関の指示に従って下さい。

※内訳書の添付について不明な点はヘルプデスクまでお問い合わせください。(TEL0570-021-777)

○入札書提出前に内容を確認する画面が表示されます。

入札書

※内容を確認

発注者名称	青森県 東青地域県民局
案件番号	950111091020070002
案件名称	研01 第01号【研修】D地区河川トンネル工事
執行回数	1回目
締切日時	平成20年02月20日 12時00分
入札金額 (入力欄)	(表示欄)
175000000 円(税抜き)	175,000,000 円(税抜き)
	1億7500万 円(税抜き)
くじ入力番号	123
本案件について上記金額にて入札書を提出します。	
内訳書	C:\Documents and Settings\Owner\Desktop\添付資料\【〇〇建設】研01 第01号 工事費内訳書.xls
企業ID	9501000000000003
企業名称	〇〇建設(株)
氏名	〇〇太郎
<連絡先>	
商号(連絡先名称)	総務担当
氏名	青森 担当
住所	青森市長島一丁目〇-〇
電話番号	017-722-1111
E-Mail	marumarukensetsu@gmail.com

印刷を行ってから、入札書提出ボタンを押下してください

9 印刷 入札書提出 戻る

○ブラウザの「印刷」ボタンをクリックし、印刷します。

入札書

発注者名称	青森県 東青地域県民局
案件番号	950111091020070002
案件名称	研01 第01号【研修】D地区河川トンネル工事
執行回数	1回目
締切日時	平成20年02月20日 12時00分
入札金額	175,000,000 円(税抜き)
くじ入力番号	123
本案件について上記金額にて入札書を提出します。	
内訳書	C:\Documents and Settings\Owner\Desktop\添付資料\【〇〇建設】研01 第01号 工事費内訳書.xls
企業ID	9501000000000003
企業名称	〇〇建設(株)
氏名	〇〇太郎
<連絡先>	
商号(連絡先名称)	総務担当
氏名	青森 担当
住所	青森市長島一丁目〇-〇
電話番号	017-722-1111
E-Mail	marumarukensetsu@gmail.com

○印刷したら、画面右上の「×」(閉じる)ボタンをクリックします。

○入札書画面に戻ります。

入札書

発注者名称	青森県 東青地域県民局
案件番号	950111091020070002
案件名称	研01 第01号【研修】D地区河川トンネル工事
執行回数	1回目
締切日時	平成20年02月20日 12時00分
入札金額 (入力欄)	(表示欄)
175000000 円(税抜き)	175,000,000 円(税抜き)
	1億7500万 円(税抜き)
<じ入力番号	123

本案件について上記金額にて入札書を提出します。

内訳書	C:\Documents and Settings\Owner\Desktop\添付資料\【〇〇建設】研01 第01号 工事費内訳書.xls
企業ID	950100000000000003
企業名称	〇〇建設(株)
氏名	〇〇太郎
<連絡先>	
商号(連絡先名称)	総務担当
氏名	青森 担当
住所	青森市長島一丁目〇-〇
電話番号	017-722-1111
E-Mail	marumarukensetsu@gmail.com

印刷を行ってから、入札書提出ボタンを押下してください

印刷 10 **入札書提出** 戻る

Microsoft Internet Explorer

入札書を提出しますがよろしいですか?

11 **OK** キャンセル

10「入札書提出」ボタンをクリック

11入札書を提出するか促されるので、「OK」ボタンをクリック

○入札書が正常に送信されると、入札書受信確認通知という画面が開きます。

入札書受信確認通知

入札書は下記の内容で正常に送信されました。

発注者名称	青森県 東青地域県民局
案件番号	950111091020070002
案件名称	研01 第01号【研修】D地区河川トンネル工事
執行回数	1回目
締切日時	平成20年02月20日 12時00分
企業ID	950100000000000003
企業名称	〇〇建設(株)
氏名	〇〇太郎
<連絡先>	
商号(連絡先名称)	総務担当
氏名	青森 担当
住所	青森市長島一丁目〇-〇
電話番号	017-722-1111
E-Mail	marumarukensetsu@gmail.com
受信日時	平成20年02月20日 10時09分

印刷を行ってから、入札状況一覧ボタンを押下してください

12 **印刷** 入札書保存 入札状況一覧

12送信した「受信日時」を確認して、

13「印刷」ボタンをクリック

○ブラウザの「印刷」ボタンをクリックし、印刷します。

入札書受信確認通知	
入札書は下記の内容で正常に送信されました。	
発注者名称	青森県 東青地域県民局
案件番号	950111091020070002
案件名称	研01 第01号【研修】D地区河川トンネル工事
執行回数	1 回目
締切日時	平成20年02月20日 12時00分
企業ID	9501000000000003
企業名称	〇〇建設(株)
氏名	〇〇太郎
<連絡先>	
商号(連絡先名称)	総務担当
氏名	青森 担当
住所	青森市長島一丁目〇-〇
電話番号	017-722-1111
E-Mail	marumarukensetsu@gmail.com
受信日時	平成20年02月20日 10時08分

○印刷したら、画面右上の「×」（閉じる）ボタンをクリックします。

○入札書受信確認通知画面に戻ります。

入札書受信確認通知	
入札書は下記の内容で正常に送信されました。	
発注者名称	青森県 東青地域県民局
案件番号	950111091020070002
案件名称	研01 第01号【研修】D地区河川トンネル工事
執行回数	1 回目
締切日時	平成20年02月20日 12時00分
企業ID	9501000000000003
企業名称	〇〇建設(株)
氏名	〇〇太郎
<連絡先>	
商号(連絡先名称)	総務担当
氏名	青森 担当
住所	青森市長島一丁目〇-〇
電話番号	017-722-1111
E-Mail	marumarukensetsu@gmail.com
受信日時	平成20年02月20日 10時08分

印刷を行ってから、入札状況一覧ボタンを押下してください

印刷 入札書保存 14 入札状況一覧

（「印刷」を行ってから）
14「入札状況一覧」ボタンをクリック

※「入札書保存」ボタンをクリックすると画面を保存できます。

※続いて、入札書受付票の確認を行いましょう。

6 入札書受付票の確認

【覚えていただきたいこと】

○入札書を提出したら、入札書受付票が自動発行されます。受付票を確認しましょう。

※通常は再ログインせずに、「5 入札書の提出」作業に引き続いて行います。
また、下記お知らせメールも送信されます。

☆差出人 "seibikikaku@pref.aomori.lg.jp" <seibikikaku@pref.aomori.lg.jp>
宛先 marumarukensetsu@gmail.com
日付 2008/02/20 10:09
件名 ◇入札書受付票到着のお知らせ

入札書受付票が到着したのでお知らせ致します。
電子入札システムにて受付票を確認してください。

調達案件番号:950111091020070002
調達案件名称: 研01第01号【研修】D地区河川トンネル工事
調達機関: 青森県
部局名 : 青森県 東青地域県民局
課所名 : 東青地域整備部
貴社登録名称: ○○建設(株)

入札書受付票 発行日時 : 平成20年02月20日 10時09分

青森県 電子入札システム

E-mail : ○○○○@pref.aomori.lg.jp
ヘルプデスク E-mail: Sys-e-CydeenASPHelp@hitachijoho.com
ヘルプデスク URL : http://www.pref.aomori.lg.jp/kotsu/build/e-nst_index.html

※案件内容についてのお問い合わせは発注者へお願いします。
発注者TEL : ○○○-○○○-○○○○(青森県○○○○○○○○○○)

※システムエラー・操作方法等についての問い合わせは上記URLのマニュアル・
FAQ参照の上、ヘルプデスク又は青森県県土整備部監理課へお願いします。
ヘルプデスクTEL : 0570-021-777
青森県県土整備部監理課TEL: 017-734-9640

○電子入札システムにログインし、メインメニュー「入札状況一覧」ボタンをクリックします。

The screenshot shows the Aomori Prefectural Government website's main menu. The menu items are: 簡易案件検索, 調達案件検索, 調達案件一覧, 入札状況一覧, 登録者情報, and 保存データ表示. Red arrows point from the annotations to the '調達案件検索' and '入札状況一覧' buttons.

1 検索条件
○部局名 (例)
「青森県 東青地域県民局」
○課所名 (例)
「東青地域整備部」
として案件を絞り込み、

2 「入札状況一覧」ボタン
をクリック

○入札状況一覧画面が表示されます。

入札状況一覧

企業ID 9501000000000003
 業者番号 990000003
 企業名称 ○○建設(株)

案件表示順序 案件番号 昇順 降順

最新更新日時 2008.02.20 10:09

番号	案件名称	入札方式	入札/再入札/見積	辞退届	辞退申請書	受付票/通知書一覧	企業プロパティ	摘案	状況
1	研01第01号【研修】〇地区河川トンネル工事	公募型指名競争(標準型)				表示	変更		表示
2	研01第01号【研修】〇地区河川トンネル工事	一般競争(標準型)			再提出	表示 未参照有り	変更		表示
3	研01第01号【研修】〇地区河川トンネル工事	通常型指名競争			再提出	表示	変更		表示

表示案件 1-3
全案件数 3

3 案件名称を確認

4 受付票/通知書一覧の「表示」ボタンをクリック

【レイアウト構成について】

入札方式	入札/再入札/見積	辞退届	辞退申請書	受付票/通知書一覧	企業プロパティ	摘案	状況
公募型指名競争(標準型)	□ □ →			表示	変更		表示
一般競争(標準型)			再提出	表示 未参照有り	変更		表示
通常型指名競争			再提出	表示	変更		表示

※作業が終わるごとに、右にボタンが表示されます。
 ※作業が終了するとボタンが消えます。

○入札状況通知書一覧画面が表示されます。

入札状況通知書一覧

執行回数	通知書名	通知書発行日付	通知書表示	通知書確認
1	入札書受付票	平成20年02月20日(水) 10時09分	表示	未参照

戻る

5 通知書表示の「表示」ボタンをクリック

○入札書受付票が表示されます。

平成20年02月20日

〇〇建設(株) 青森県
〇〇太郎様 東青地域県民局長

入札書受付票

下記の案件について下記の日時に入札書を受領しました。

記

受領番号	9501110910200700023100010001
案件番号	950111091020070002
案件名称	研01第01号【研修】D地区河川トンネル工事
入札執行回数	1回目
くじ入力番号	123
乱数	277
くじ番号	400
受付日時	平成20年02月20日 10時09分

6 内容を確認し、
7 「印刷」ボタンをクリック
8 (必要に応じて保存してから)「戻る」ボタンをクリック

7 印刷 保存 8 戻る

※皆さんが入札した時点で、システム上乱数を発生させ、全受注者に対して各々の「くじ入力番号」「乱数」「受付日時」をお知らせしています。
※青森県では、開札日時になるまでこれら一切の情報を見ることができません。この情報は同価入札の際に「電子くじ」として使用しますので、青森県の関与することのできない、公平なくじ引きを行うことができます。

○入札状況通知書一覧画面が表示されます。

入札状況通知書一覧

執行回数	通知書名	通知書発行日付	通知書表示	通知書確認
9	入札書受付票	平成20年02月20日(水) 10時09分	表示	参照済

戻る

9 通知書確認が「参照済」に変わります。
10 「戻る」ボタンをクリック

7 入札締切通知書の確認

【覚えていただきたいこと】

○入札書締め切り時間が到来しました。入札締め切り通知書が発行されますので、内容を確認しましょう。

入札を締め切った旨を知らせるメールが届きます。

☆差出人 "seibikikaku@pref.aomori.lg.jp" <seibikikaku@pref.aomori.lg.jp>
宛先 marumarukensetsu@gmail.com
日付 2008/02/20 12:00
件名 ◇入札締切通知書到着のお知らせ

入札締切通知書が到着したのでお知らせ致します。
電子入札システムにて通知書を確認してください。

調達案件番号: 950111091020070002
調達案件名称: 研01第01号【研修】D地区河川トンネル工事
調達機関: 青森県
部局名 : 青森県 東青地域県民局
課所名 : 東青地域整備部
貴社登録名称: ○○建設(株)

入札締切通知書 発行日時 : 平成20年02月20日 12時00分

青森県 電子入札システム

E-mail : ○○○○@pref.aomori.lg.jp
ヘルプデスク E-mail : Sys-e-CydeenASPHelp@hitachijoho.com
ヘルプデスク URL : http://www.pref.aomori.lg.jp/kotsu/build/e-nst_index.html

※案件内容についてのお問い合わせは発注者へお願いします。
発注者TEL : ○○○-○○○-○○○○(青森県○○○○○○○○○○)

※システムエラー・操作方法等についての問い合わせは上記URLのマニュアル・FAQ参照の上、ヘルプデスク又は青森県県土整備部監理課へお願いします。
ヘルプデスクTEL : 0570-021-777
青森県県土整備部監理課TEL: 017-734-9640

通知書を確認しましょう。

○電子入札システムにログインし、メインメニュー「入札状況一覧」ボタンをクリックします。

The screenshot shows the main menu of the Aomori Prefectural Government e-bidding system. The menu items are: 簡易案件検索, 調達案件検索, 調達案件一覧, 入札状況一覧, 登録者情報, and 保存データ表示. Two red arrows point to the '調達案件検索' and '入札状況一覧' buttons. A box on the right explains the search conditions for '調達案件検索' and another box explains the action for '入札状況一覧'.

1 検索条件
○部局名 (例)
「青森県 東青地域県民局」
○課所名 (例)
「東青地域整備部」
として案件を絞り込み、

2 「入札状況一覧」ボタン
をクリック

○入札状況一覧画面が表示されます。

入札状況一覧

企業ID 9501000000000003
 業者番号 990000003
 企業名称 ○○建設(株)

案件表示順序 案件番号 昇順 降順

最新更新日時 2008.02.20 12:14

番号	案件名称	入札方式	入札/ 再入札/ 見積	辞退届	辞退 申請者	受付票/通知書 一覧	企業 プロバ ティ	摘要	状況
1	組01第01号【組修】D地区河川トンネル工事	公募型指名競争(標準型)				表示	変更		表示
2	組01第01号【組修】D地区河川トンネル工事	一般競争(標準型)			再提出	表示 未参照済	変更		表示
3	組01第01号【組修】D地区河川トンネル工事	通常型指名競争			再提出	表示			表示

表示案件 1-3
全案件数 3

3 案件名称を確認

4 受付票/通知書一覧の「表示」ボタンをクリック

○入札状況通知書一覧画面が表示されます。

入札状況通知書一覧

執行回数	通知書名	通知書発行日付	通知書表示	通知書確認
5	入札締切通知書	平成20年02月20日(水)12時00分	表示	未参照
	入札書受付票	平成20年02月20日(水)10時09分	表示	参照済

戻る

5 通知書表示の「表示」ボタンをクリック

○入札締切通知書が表示されます。

平成20年02月20日

〇〇建設(株) 青森県
〇〇太郎 様 東青地域県民局長

入札締切通知書

下記の案件について下記の日時に入札を締切しました。

記

案件番号	950111091020070002
案件名称	研01 第01号【研修】D地区河川トンネル工事
入札執行回数	1回目
入札締切発行日時	平成20年02月20日 12時00分
開札予定日時	平成20年02月21日 12時00分

6 内容を確認し、
7 「印刷」 ボタンをクリック

7 印刷 保存 戻る

○ブラウザの「印刷」 ボタンをクリックし、印刷します。

平成20年02月20日

〇〇建設(株) 青森県
〇〇太郎 様 東青地域県民局長

入札締切通知書

下記の案件について下記の日時に入札を締切しました。

記

案件番号	950111091020070002
案件名称	研01 第01号【研修】D地区河川トンネル工事
入札執行回数	1回目
入札締切発行日時	平成20年02月20日 12時00分
開札予定日時	平成20年02月21日 12時00分

○印刷したら、画面右上の「×」 (閉じる) ボタンをクリックします。

○入札状況通知書一覧画面が表示されます。

入札状況通知書一覧

執行回数	通知書名	通知書発行日付	通知書表示	通知書確認
8	入札締切通知書	平成20年02月20日 (水) 12時00分	表示	参照済
	入札書受付票	平成20年02月20日 (水) 10時09分		

9 戻る

8 通知書確認が「参照済」に変わる
9 「戻る」 ボタンをクリック

8 落札者決定通知書の確認

【覚えていただきたいこと】

- 落札者が決定しました。落札決定通知書で落札者、落札金額を確認しましょう。
- ※全入札参加業者の金額等は、数時間後に「建設業ポータルサイト」で確認できます。

○落札者決定通知発行のお知らせメールが届きます。

☆差出人 "seibikikaku@pref.aomori.lg.jp" <seibikikaku@pref.aomori.lg.jp>
宛先 marumarukensetsu@gmail.com
日付 2008/02/21 12:11
件名 ◇落札者決定通知書到着のお知らせ

落札者決定通知書が到着したのでお知らせ致します。
電子入札システムにて通知書を確認してください。

調達案件番号: 950111091020070002
調達案件名称: 研01第01号【研修】D地区河川トンネル工事
調達機関: 青森県
部局名 : 青森県 東青地域県民局
課所名 : 東青地域整備部
貴社登録名称: ○○建設(株)

落札者決定通知書 発行日時 : 平成20年02月21日 12時11分

青森県 電子入札システム

E-mail : ○○○○@pref.aomori.lg.jp
ヘルプデスク E-mail : Sys-e-CydeenASPHelp@hitachijoho.com
ヘルプデスク URL : http://www.pref.aomori.lg.jp/kotsu/build/e-nst_index.html

※案件内容についてのお問い合わせは発注者へお願いします。
発注者TEL : ○○○-○○○-○○○○(青森県○○○○○○○○○○)

※システムエラー・操作方法等についての問い合わせは上記URLのマニュアル・FAQ参照の上、ヘルプデスク又は青森県県土整備部監理課へお願いします。
ヘルプデスクTEL : 0570-021-777
青森県県土整備部監理課TEL:017-734-9640

○電子入札システムにログインし、メインメニュー「入札状況一覧」ボタンをクリックします。

1 検索条件
○部局名 (例)
「青森県 東青地域県民局」
○課所名 (例)
「東青地域整備部」
として案件を絞り込み、

2 「入札状況一覧」ボタンをクリック

○入札状況一覧画面が表示されます。

入札状況一覧

企業ID 9501000000000003
業者番号 990000003
企業名称 ○○建設(株)

案件表示順序 案件番号 月順 降順

最新更新日時 2008.02.20 12:14

番号	案件名称	入札方式	入札/再入札/見積	商選届	商選申請書	受付票/通知書一覧	企業プロパティ	精査	状況
1	研01第01号【研修】D地区河川トンネル工事	公募型指名競争(標準型)				表示	変更		表示
3	研01第01号【研修】D地区河川トンネル工事	一般競争(標準型)			再提出	表示 未参照あり	変更		表示
3	研01第01号【研修】D地区河川トンネル工事	通常型指名競争			再提出	表示			表示

表示案件 1-3
全案件数 3

3 案件名称を確認

4 受付票/通知書一覧の「表示」ボタンをクリック

○入札状況通知書一覧画面が表示されます。

入札状況通知書一覧

執行回数	通知書名	通知書発行日付	通知書表示	通知書確認
5	落札者決定通知書	平成20年02月21日(木)12時11分	表示	未参照
1	入札締切通知書	平成20年02月20日(水)12時00分	表示	参照済
	入札書受付票	平成20年02月20日(水)10時09分	表示	

戻る

5 通知書表示の「表示」ボタンをクリック

○落札者決定通知書が表示されます。

平成20年02月21日

○○建設(株) 青森県
○○太郎様 東青地域県民局長

落札者決定通知書

下記案件について、下記の者が落札した旨通知いたします。

記

案件番号	950111091020070002
案件名称	研01第01号【研修】D地区河川トンネル工事
開札日時	平成20年02月21日12時04分
落札企業名称	○○建設(株)
落札金額	175,000,000 円(税抜き)

6 内容を確認し、

7 「印刷」ボタンをクリック

7 印刷 保存 戻る

○ブラウザの「印刷」ボタンをクリックし、印刷します。

平成20年02月21日

〇〇建設(株) 青森県
〇〇太郎 様 東青地域県民局長

落札者決定通知書

下記案件について、下記の者が落札した旨通知いたします。

記

案件番号	950111091020070002
案件名称	研01第01号【研修】D地区河川トンネル工事
開札日時	平成20年02月21日 12時04分
落札企業名称	〇〇建設(株)
落札金額	175,000,000 円(税抜き)

○印刷したら、画面右上の「×」（閉じる）ボタンをクリックします。

○入札状況通知書一覧画面が表示されます。

入札状況通知書一覧

実行回数	通知書名	通知書発行日付	通知書表示	通知書確認
8	落札者決定通知書	平成20年02月21日(木) 12時11分	表示	参照済
1	入札締切通知書	平成20年02月20日(水) 12時00分	表示	参照済
	入札書受付票	平成20年02月20日(水) 10時09分	表示	

9 戻る

8 通知書確認が「参照済」に変わる

9 「戻る」ボタンをクリック

※お疲れ様でした。以上で指名競争入札方式での電子入札の流れは終了となります。

【参考】

○入開札一覧→青森県建設業ポータルサイト「工事の情報」「委託の情報」より検索できます。

○契約書等の様式→青森県建設業ポータルサイト「様式集」よりダウンロードできます。

[URL:http://pub.pref.aomori.lg.jp/kouji/](http://pub.pref.aomori.lg.jp/kouji/)

○年間委任状→各発注機関に提出する書類です。各発注機関へお問い合わせください。

○電子入札システムの操作について不明な点は電子入札システムヘルプデスクまでお問い合わせください。(TEL0570-021-777)