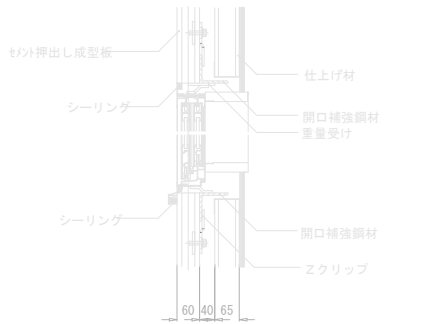
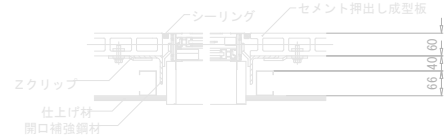


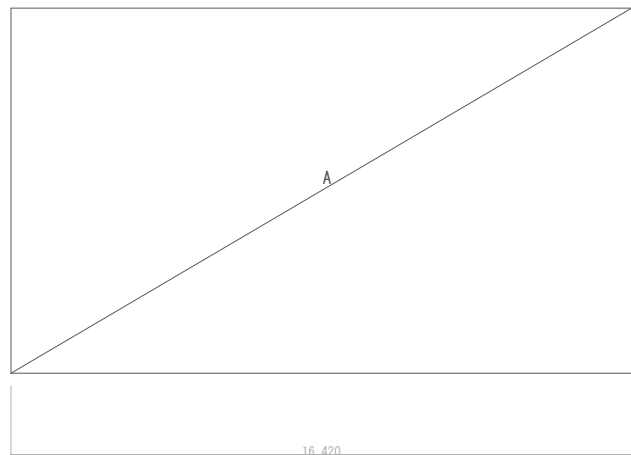
A部詳細図 S=1:10



開口補強要領1/10

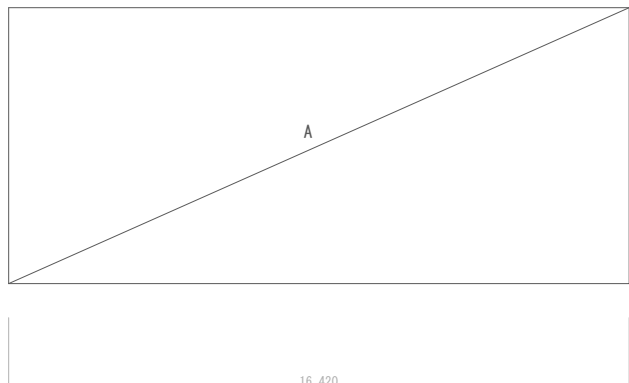


B部分詳細図 1:5



建築面積求積図

A:16.42×9.655=158.5351
建築面積:158.53㎡



床面積求積図

A:16.42×7.30=119.866
1階床面積:119.86㎡

承認 印	平成	年	月	日	件名	新青森県総合運動公園 球技場 本部席棟 新築工事	工事場所
	課長	補佐	係長	担当	図面名称	平面詳細図・部分詳細図・面積求積図	
					縮尺	1:50、1:10、1:100	
					図面番号	A-9	