



MRAPID

Monthly Report on Aomori Prefectural Infectious Disease

青森県感染症発生情報

青森県感染症情報センター

(青森県環境保健センター内：担当 微生物部)

2012年2月報

TEL 017-736-5411 FAX 017-736-5419

青森県環境保健センターホームページ

<http://www.pref.aomori.lg.jp/welfare/health/kansen.html>

カラープリンタ出力をおすすめします。

1. 第6週から第9週（2月6日～3月4日）までの動向

①STD※：当月は1月に比べ、性器クラミジア感染症が増加しています（3-1～6-2参照）。保健所管内別では、八戸保健所管内で定点あたり報告数が最も多いです（2-1参照）。

②薬剤耐性菌感染症（7-1、2、3参照）

- ・メチシリン耐性黄色ブドウ球菌感染症は5人（1月は5人）でした。
- ・ペニシリン耐性肺炎球菌感染症は2人（1月は2人）でした。
- ・薬剤耐性緑膿菌感染症は、1人（1月は0人）でした。

③全数把握対象疾患：各保健所管内の届出状況は、以下のとおりです

- ・結核 35人：青森市(14人)、弘前(2人)、八戸(5人)、五所川原(3人)、上十三(11人)

※STD: Sexually Transmitted Diseases: 性感染症。性的接触を介しての感染症です。

2. STD発生状況

1) 保健所管内別

(人/定点)

	性器クラミジア		性器ヘルペスウイルス		尖圭コンジローマ		淋菌感染症		合計		総合計
	男	女	男	女	男	女	男	女	男	女	
弘前		0.33		0.67				0.33		1.33	1.33
八戸	2.50	2.00	1.00		2.00		1.50		7.00	2.00	9.00
五所川原			0.50	0.50					0.50	0.50	1.00
上十三	2.50	2.00				0.50	0.50		3.00	2.50	5.50
むつ		1.00								1.00	1.00
東地方+青森市	0.67	1.33				0.33	0.67		1.34	1.66	3.00

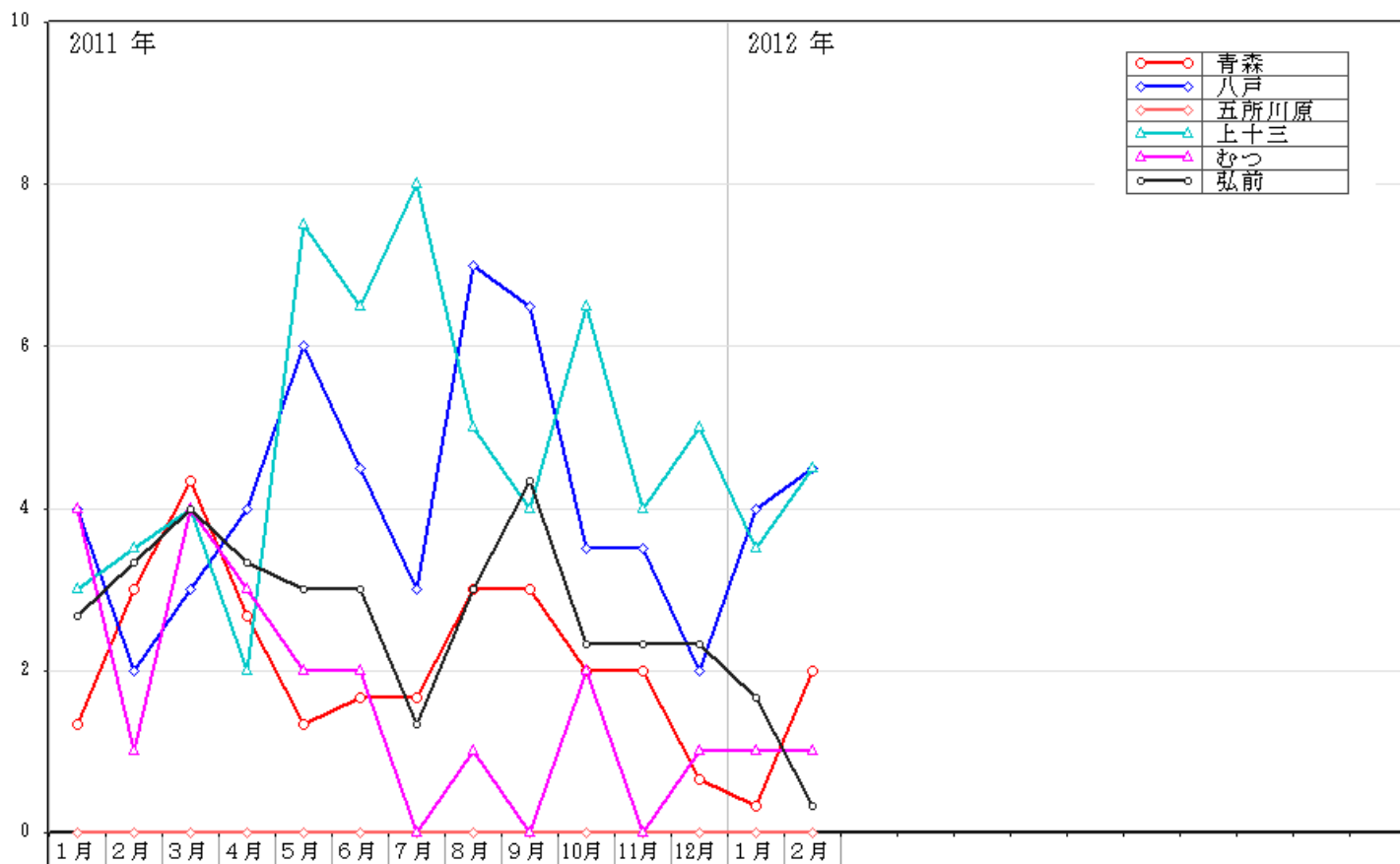
2) 年齢別・性別

(人)

年齢	性器クラミジア		性器ヘルペス		尖圭コンジローマ		淋菌感染症		青森県計	
	男	女	男	女	男	女	男	女	男	女
0										
1～4										
5～9										
10～14		1								1
15～19	1						1		2	
20～24	2	4				2	1		3	6
25～29	1	3		1					1	4
30～34	3	3	1		3		1		8	3
35～39	2	3	1						3	3
40～44	1		1				3	1	5	1
45～49										
50～54	2								2	
55～59				1						1
60～64					1				1	
65～69				1						1
70～										
合計	12	14	3	3	4	2	6	1	25	20

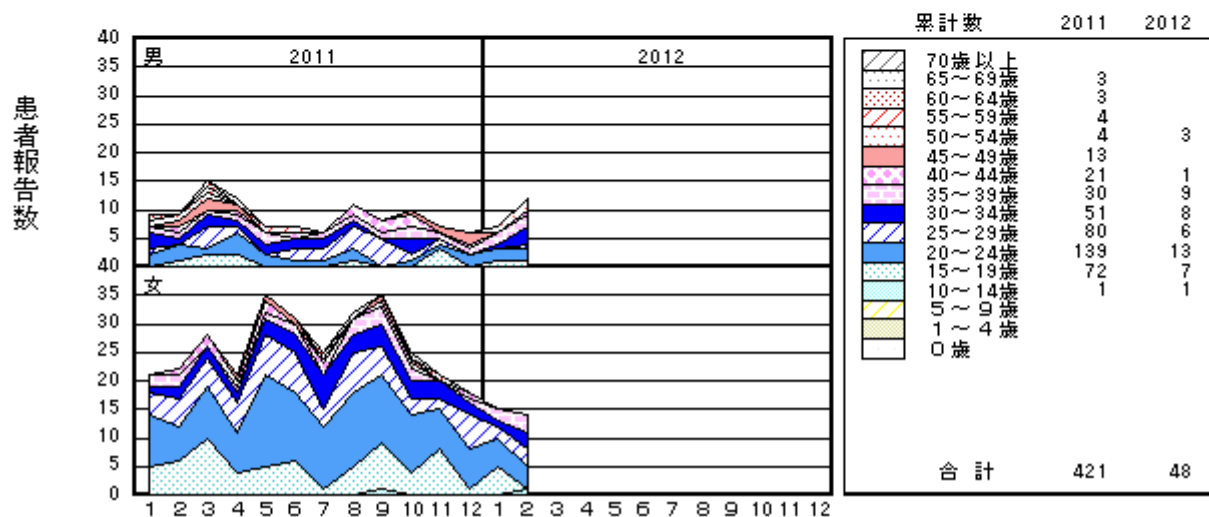
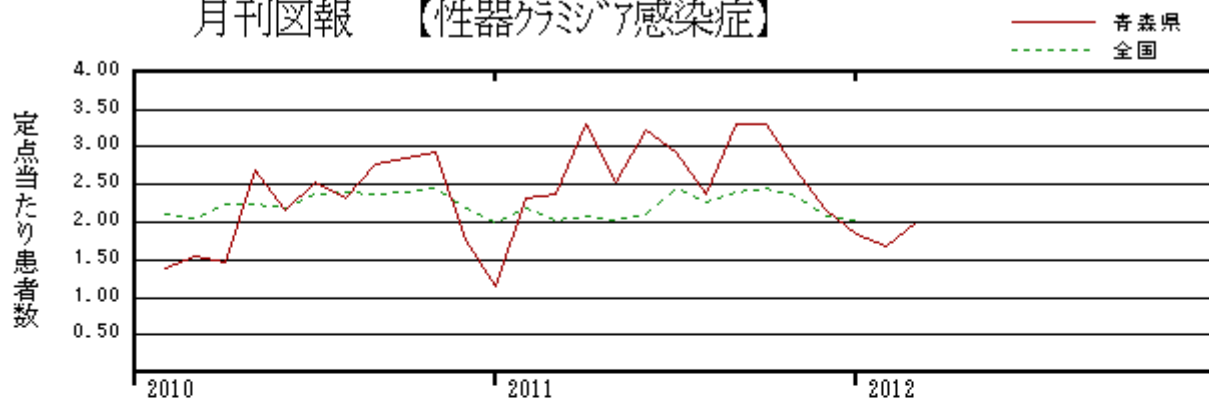
3-1. 性器クラミジア感染症---保健所管内別推移

(人/定点)



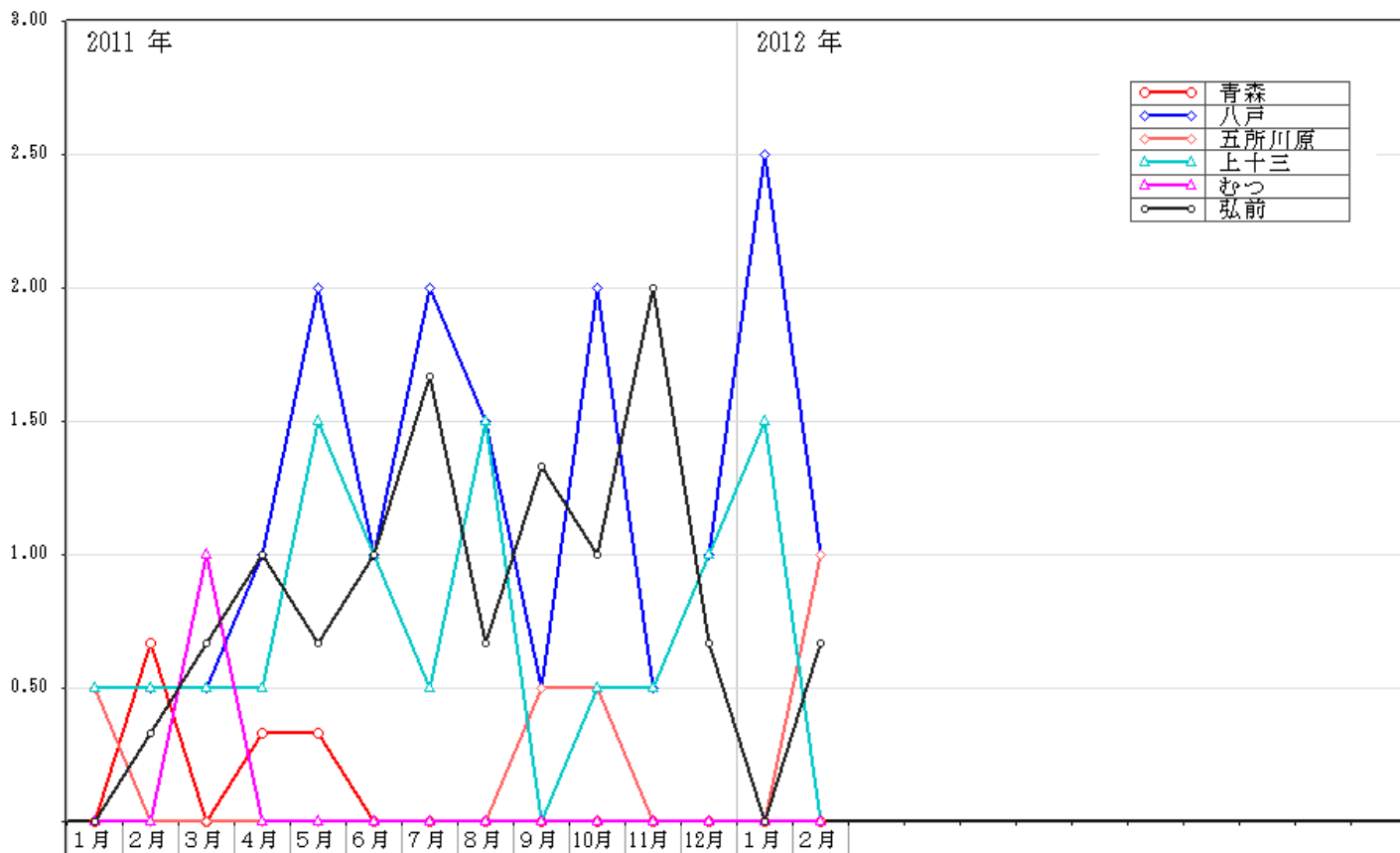
3-2. 性器クラミジア感染症---年別推移及び年齢区分別報告数

月刊図報 【性器クラミジア感染症】



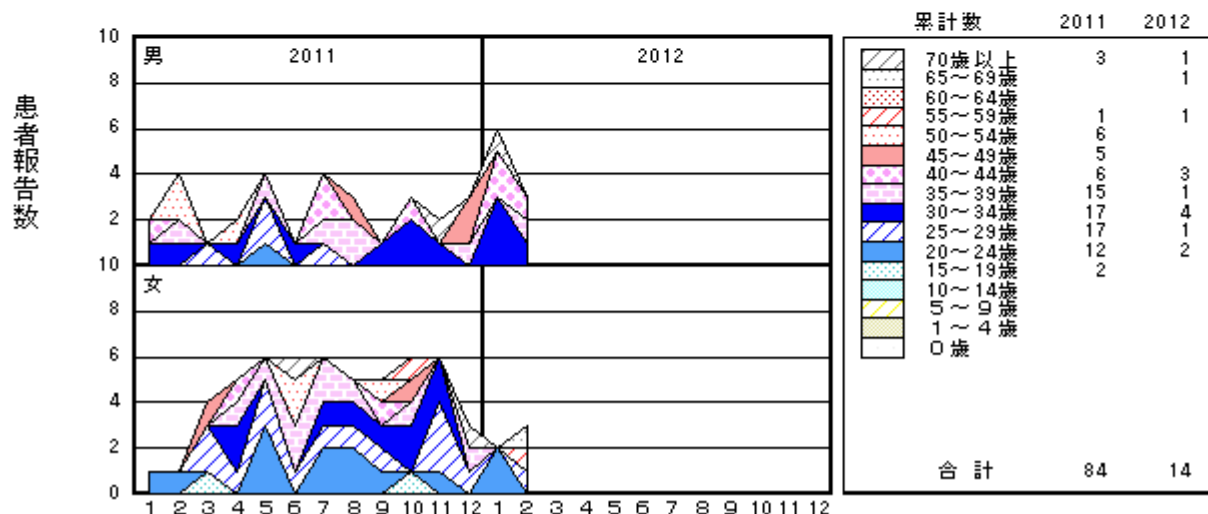
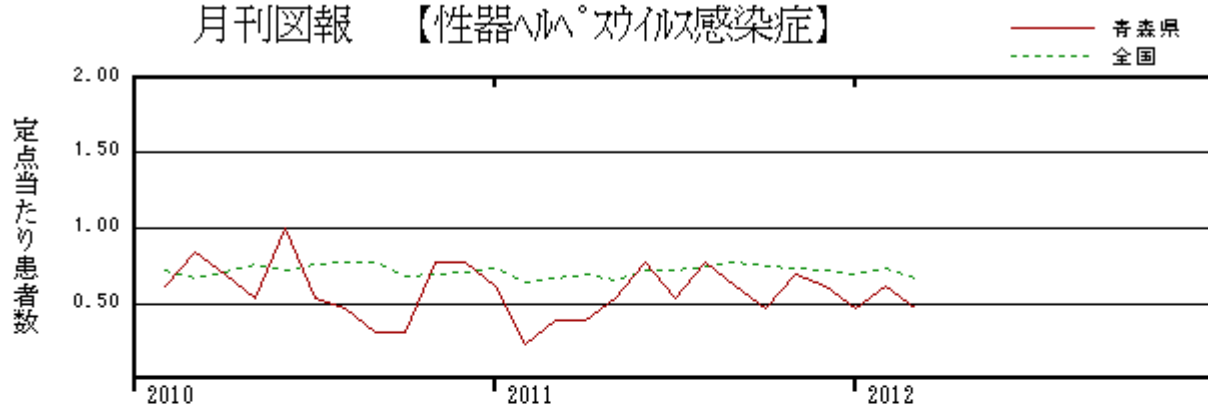
4-1. 性器ヘルペス感染症保健所管内別推移

(人/定点)



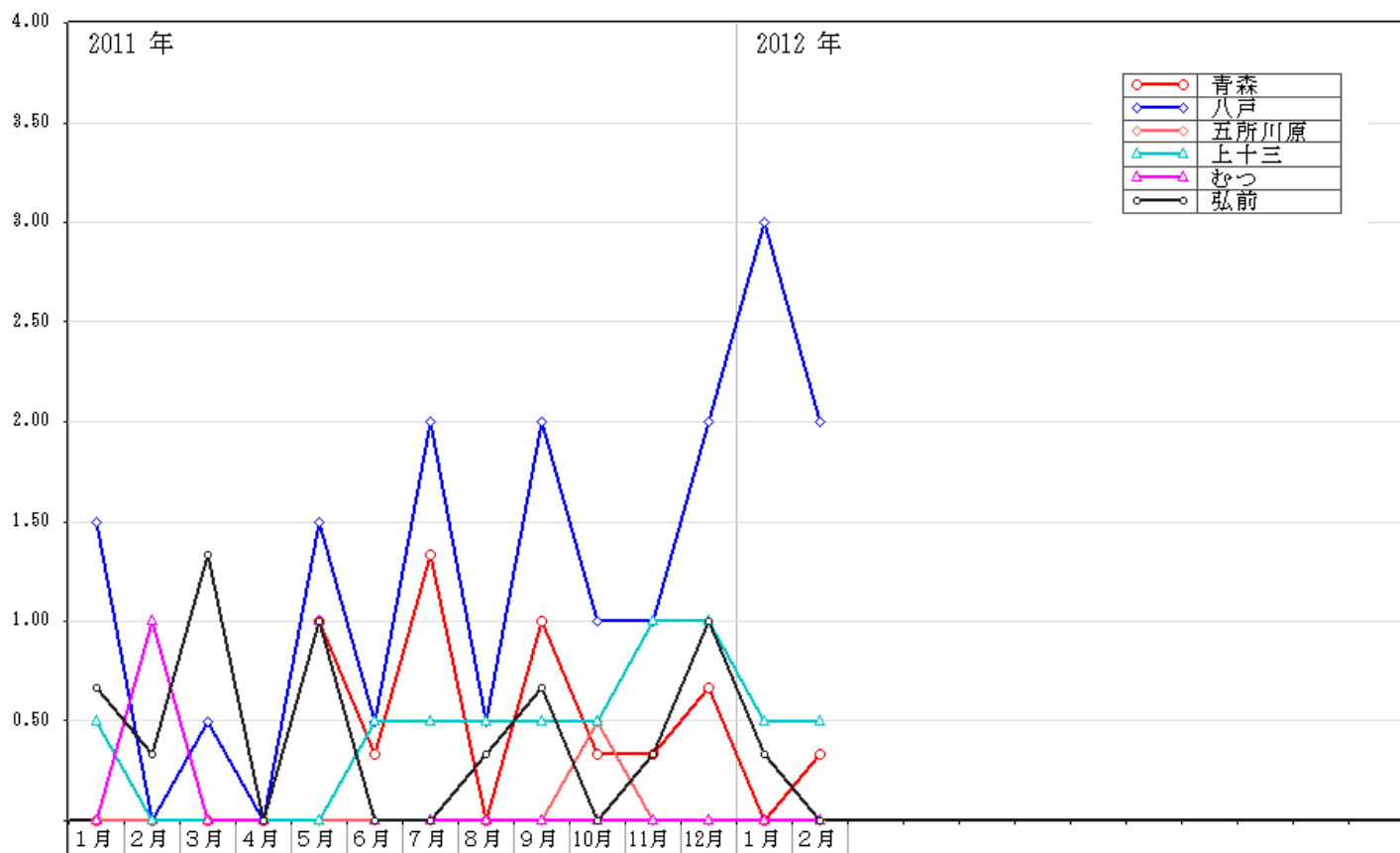
4-2. 性器ヘルペス感染症---年別推移及び年齢区分別報告数

月刊図報 【性器ヘルペス感染症】



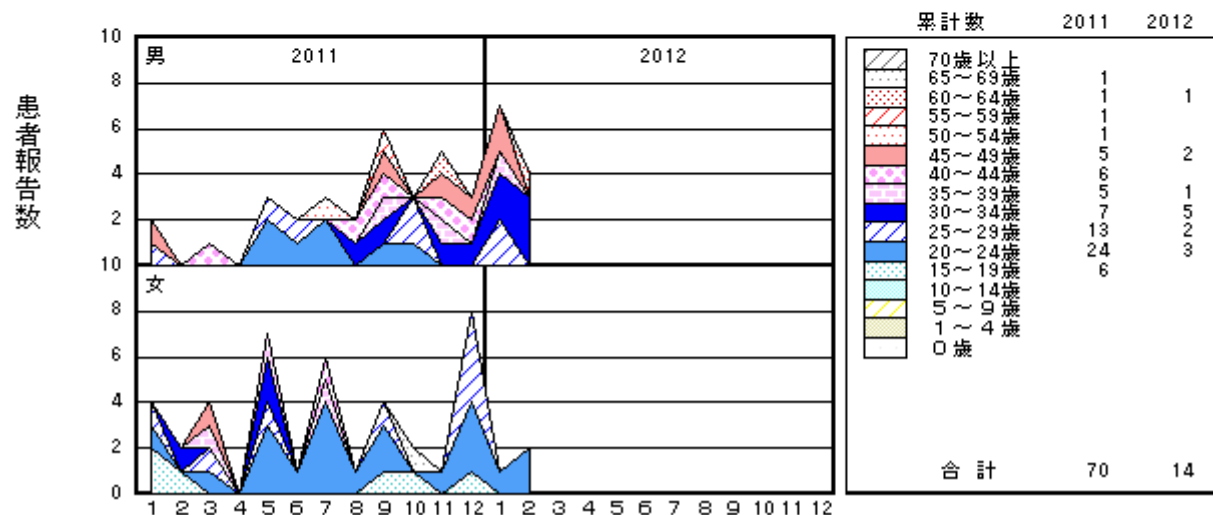
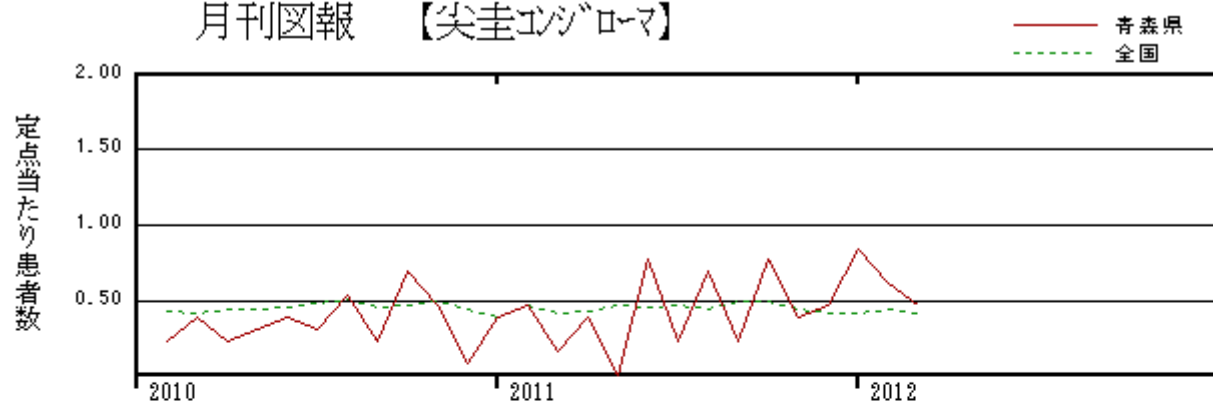
5-1. 尖圭コンジローマ保健所管内別推移

(人/定点)



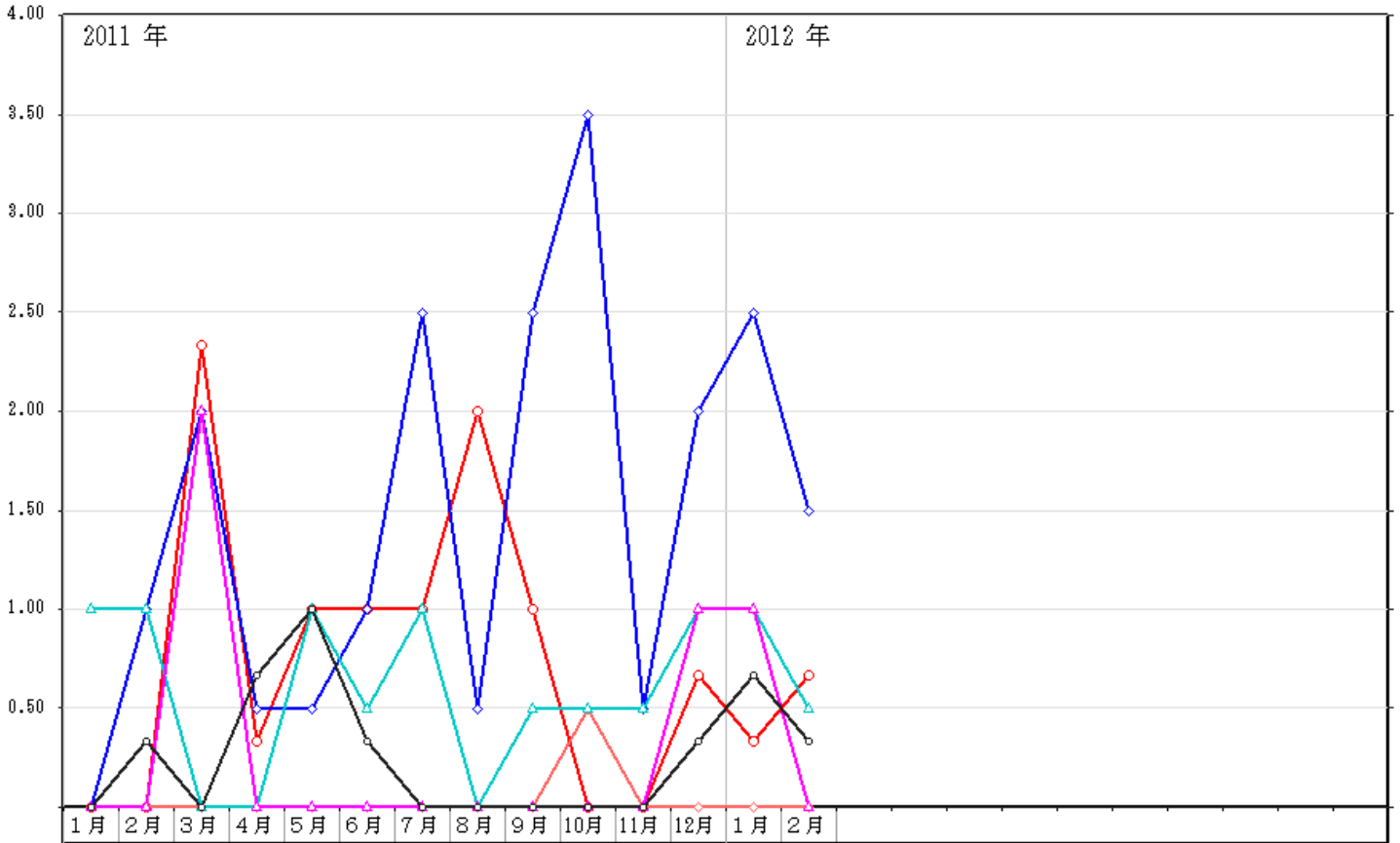
5-2. 尖圭コンジローマ---年別推移及び年齢区分別報告数

月刊図報 【尖圭コンジローマ】



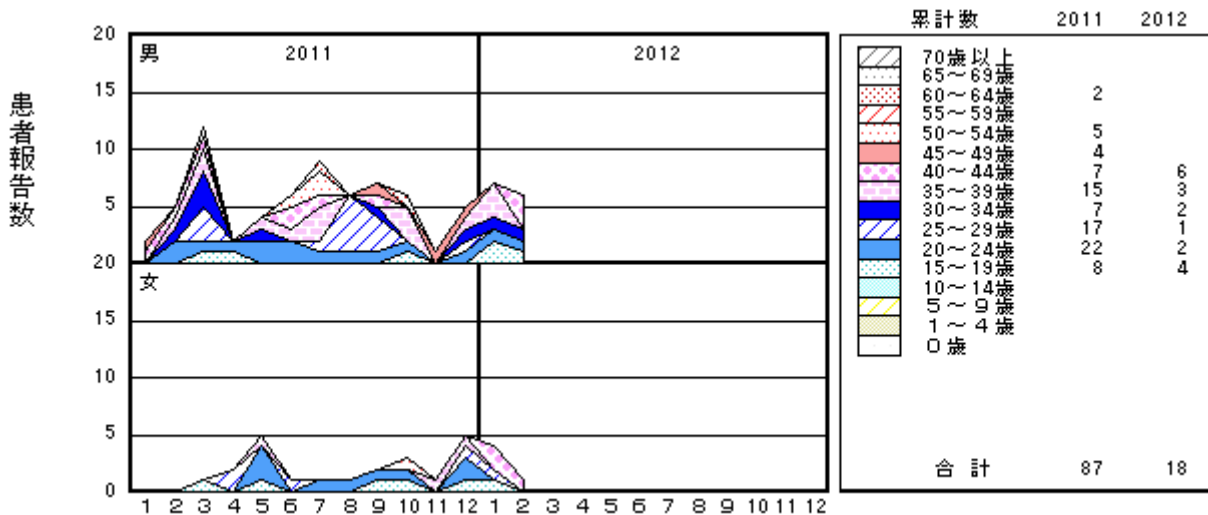
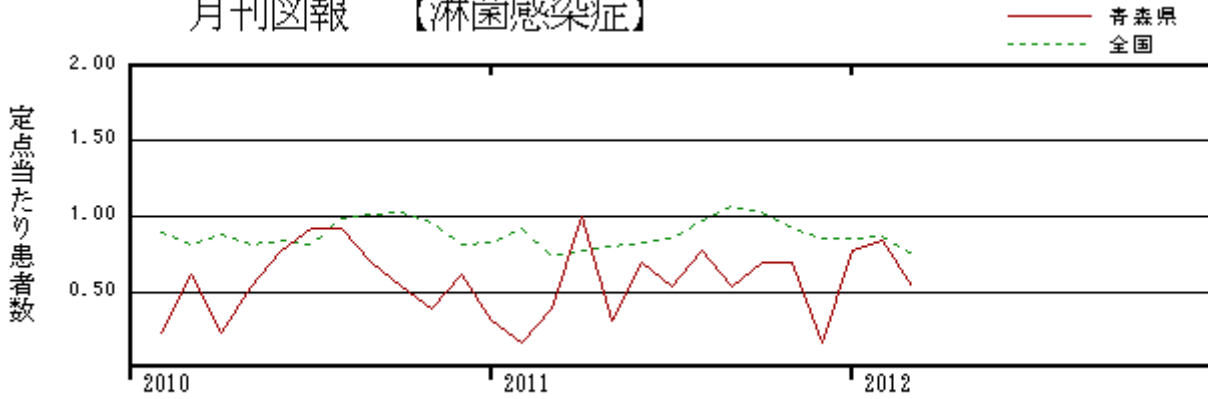
6-1. 淋菌感染症保健所管内別推移

(人/定点)



6-2. 淋菌感染症---年別推移及び年齢区分別報告数

月刊図報 【淋菌感染症】



7-1. 薬剤耐性菌感染症-----採取部位別 ※同じ人から複数の採取部位で検出された数も含まれます。

	採 取 部 位 別											青森県 合計
	喀 痰	留置カ テーテル	術創部 (創部 感染)	耳漏液	気管洗 浄液	血 液	髄 液	胸 水 水 腹	尿	便	その他	
メチシリン耐性黄色ブドウ球菌感染症	2		1			1					1	5
ペニシリン耐性肺炎球菌感染症	1										1	2
薬剤耐性緑膿菌感染症											1	1
薬剤耐性アシネトバクター感染症												

7-2. 薬剤耐性菌感染症-----保健所管内別

	メチシリン耐性黄色ブドウ球菌感染症		ペニシリン耐性肺炎球菌感染症		薬剤耐性緑膿菌感染症		薬剤耐性アシネトバクター感染症	
	男	女	男	女	男	女	男	女
弘前		1						
八戸								
五所川原								
上十三	1		1	1	1			
むつ	2	1						
東地方+青森市								

7-3. 薬剤耐性菌感染症---年齢区分別報告数

年齢	メチシリン耐性黄色ブドウ球菌感染症		ペニシリン耐性肺炎球菌感染症		薬剤耐性緑膿菌感染症		薬剤耐性アシネトバクター感染症	
	男	女	男	女	男	女	男	女
0								
1~4								
5~9		1						
10~14								
15~19								
20~24								
25~29								
30~34								
35~39								
40~44								
45~49								
50~54								
55~59								
60~64								
65~69								
70~	3	1	1	1	1			
合計	3	2	1	1	1			