

幼児間食摂取状況等調査(1歳6か月児)

令和3年度

	甘味食品・飲料を1日3回以上飲食する習慣				間食を与える時間を決めている				フッ化物歯面塗布を受けたことがある				
	受診者数 A=(a+b+c)	ある a	ない b	無回答 c	受診者数 A=(d+e+f)	いる d	いない e	無回答 f	受診者数 A=(g+h+i+j)	ある g	ない h	わからない i	無回答 j
青森市	1,437	214	1,214	9	1,437	933	493	11	1,437	232	1,172	19	14
計	1,437	214	1,214	9	1,437	933	493	11	1,437	232	1,172	19	14
		14.9%	84.5%	0.6%		64.9%	34.3%	0.8%		16.1%	81.6%	1.3%	1.0%
八戸市	1,092	53	1,037	2	1,092	940	150	2	1,092	283	798	10	1
計	1,092	53	1,037	2	1,092	940	150	2	1,092	283	798	10	1
		4.9%	95.0%	0.2%		86.1%	13.7%	0.2%		25.9%	73.1%	0.9%	0.1%
平内町	35	11	24	0	35	23	12	0	35	13	21	1	0
今別町	8	3	5	0	8	4	4	0	8	0	8	0	0
蓬田村	8	5	3	0	8	6	2	0	8	1	7	0	0
外ヶ浜町	9	4	5	0	9	9	0	0	9	2	7	0	0
計	60	23	37	0	60	42	18	0	60	16	43	1	0
		38.3%	61.7%	0.0%		70.0%	30.0%	0.0%		26.7%	71.7%	1.7%	0.0%
弘前市	876	63	813	0	876	555	321	0	876	110	766	0	0
黒石市	152	12	140	0	152	134	18	0	152	103	49	0	0
平川市	156	5	151	0	156	123	33	0	156	6	149	1	0
西目屋村	7	2	5	0	7	5	2	0	7	4	3	0	0
藤崎町	96	22	74	0	96	63	31	2	96	11	84	0	1
大鱧町	33	2	31	0	33	26	7	0	33	3	29	1	0
田舎館村	58	5	53	0	58	40	18	0	58	2	56	0	0
板柳町	65	10	55	0	65	50	15	0	65	6	59	0	0
計	1,443	121	1,322	0	1,443	996	445	2	1,443	245	1,195	2	1
		8.4%	91.6%	0.0%		69.0%	30.8%	0.1%		17.0%	82.8%	0.1%	0.1%
おいらせ町	161	24	134	3	161	127	30	4	161	25	121	0	15
三戸町	48	9	39		48	34	14		48	6	42	0	0
五戸町	72	6	65	1	72	48	23	1	72	12	59	0	1
田子町	22	1	21	0	22	14	8	0	22	0	0	22	0
南部町	71	11	60	0	71	70	1	0	71	7	64	0	0
階上町	46	8	38	0	46	42	4	0	46	35	11	0	0
新郷村	6	3	1	2	6	4	1	1	6	0	5	0	1
計	426	62	358	6	426	339	81	6	426	85	302	22	17
		14.6%	84.0%	1.4%		79.6%	19.0%	1.4%		20.0%	70.9%	5.2%	4.0%
五所川原市	226	23	203	0	226	155	71	0	226	14	202	10	0
つがる市	151	3	142	6	151	118	26	7	151	17	122	5	7
鱒ヶ沢町	28	7	21	0	28	14	14	0	28	4	24	0	0
深浦町	15	2	13	0	15	13	2	0	15	4	11	0	0
鶴田町	48	1	47	0	48	40	8	0	48	6	42	0	0
中泊町	41	6	35	0	41	21	20	0	41	6	35	0	0
計	509	42	461	6	509	361	141	7	509	51	436	15	7
		8.3%	90.6%	1.2%		70.9%	27.7%	1.4%		10.0%	85.7%	2.9%	1.4%
十和田市	310	24	284	2	310	265	45	0	310	21	288	0	1
三沢市	259	18	240	1	259	232	25	2	259	0	10	249	0
野辺地町	45	12	33	0	45	34	11	0	45	28	17	0	0
七戸町	66	1	65	0	66	58	8	0	66	5	61	0	0
六戸町	72	18	53	1	72	49	22	1	72	6	64	1	1
横浜町	17	1	16	0	17	14	3	0	17	6	11	0	0
東北町	91	13	73	5	91	74	15	2	91	19	69	3	0
六ヶ所村	58	17	41	0	58	40	18	0	58	16	33	8	1
計	918	104	805	9	918	766	147	5	918	101	553	261	3
		11.3%	87.7%	1.0%		83.4%	16.0%	0.5%		11.0%	60.2%	28.4%	0.3%
むつ市	284	28	254	2	284	197	85	2	284	36	244	2	2
大間町	20	6	14	0	20	13	7	0	20	9	11	0	0
東通村	27	5	22	0	27	22	5	0	27	9	18	0	0
風間浦村	7	1	6	0	7	5	2	0	7	7	0	0	0
佐井村	10	0	10	0	10	7	3	0	10	2	8	0	0
計	348	40	306	2	348	244	102	2	348	63	281	2	2
		11.5%	87.9%	0.6%		70.1%	29.3%	0.6%		18.1%	80.7%	0.6%	0.6%
合計	6,233	659	5,540	34	6,233	4,621	1,577	35	6,233	1,076	4,780	332	45
		10.6%	88.9%	0.5%		74.1%	25.3%	0.6%		17.3%	76.7%	5.3%	0.7%

幼児間食摂取状況等調査(3歳児)

令和3年度

	甘味食品・飲料を1日3回以上飲食する習慣				間食を与える時間を決めている				フッ化物歯面塗布を受けたことがある				
	受診者数 A=(a+b+c)	ある a	ない b	無回答 c	受診者数 A=(d+e+f)	いる d	いない e	無回答 f	受診者数 A=(g+h+i+j)	ある g	ない h	わからない i	無回答 j
青森市	1,580	376	1,193	11	1,580	989	583	8	1,580	1,236	319	12	13
計	1,580	376	1,193	11	1,580	989	583	8	1,580	1,236	319	12	13
		23.8%	75.5%	0.7%		62.6%	36.9%	0.5%	100.0%	78.2%	20.2%	0.8%	0.8%
八戸市	1,075	92	977	6	1,075	846	192	37	1,075	541	526	0	8
計	1,075	92	977	6	1,075	846	192	37	1,075	541	526	0	8
		8.6%	90.9%	0.6%		78.7%	17.9%	3.4%		50.3%	48.9%	0.0%	0.7%
平内町	59	16	43	0	59	36	23	0	59	48	10	1	0
今別町	3	1	2	0	3	1	2	0	3	3	0	0	
蓬田村	11	2	9	0	11	8	3	0	11	11	0	0	0
外ヶ浜町	10	5	5	0	10	6	4	0	10	10	0	0	0
計	83	24	59	0	83	51	32	0	83	72	10	1	0
		28.9%	71.1%	0.0%		61.4%	38.6%	0.0%		86.7%	12.0%	1.2%	0.0%
弘前市	1,098	123	975	0	1,098	793	305	0	1,098	893	205	0	0
黒石市	153	31	122	0	153	103	50	0	153	121	32	0	0
平川市	179	21	158	0	179	107	72	0	179	143	36	0	0
西目屋村	13	4	9	0	13	7	6	0	13	13	0	0	0
藤崎町	114	31	82	1	114	74	40	0	114	93	19	0	2
大鰐町	43	8	35	0	43	23	20	0	43	26	17	0	0
田舎館村	48	10	38		48	29	19		48	35	13		
板柳町	65	23	42	0	65	40	25	0	65	33	32	0	0
計	1,713	251	1,461	1	1,713	1,176	537	0	1,713	1,357	354	0	2
		14.7%	85.3%	0.1%		68.7%	31.3%	0.0%		79.2%	20.7%	0.0%	0.1%
おいらせ町	176	28	141	7	176	136	39	1	176	101	75	0	0
三戸町	38	3	35		38	17	21		38	10	28		
五戸町	80	9	69	2	80	45	34	1	80	35	41	0	4
田子町	22	17	5	0	22	13	9	0	22	22	0	0	0
南部町	90	11	79	0	90	77	12	1	90	49	40	1	0
階上町	62	18	44	0	62	34	28	0	62	62	0	0	0
新郷村	4	2	2	0	4	3	1	0	4	3	0	0	1
計	472	88	375	9	472	325	144	3	472	282	184	1	5
		18.6%	79.4%	1.9%		68.9%	30.5%	0.6%		59.7%	39.0%	0.2%	1.1%
五所川原市	262	63	198	1	262	156	106	0	262	171	89	0	2
つがる市	152	7	125	20	152	97	38	17	152	78	48	10	16
鱒ヶ沢町	27	5	21	1	27	13	14	0	27	26	1	0	0
深浦町	28	10	18	0	28	20	8	0	28	10	18	0	0
鶴田町	51	1	50	0	51	40	11	0	51	49	2	0	0
中泊町	47	8	39	0	47	32	15	0	47	46	1	0	0
計	567	94	451	22	567	358	192	17	567	380	159	10	18
		16.6%	79.5%	3.9%		63.1%	33.9%	3.0%		67.0%	28.0%	1.8%	3.2%
十和田市	298	42	255	1	298	258	39	1	298	168	128	0	2
三沢市	252	18	234	0	252	227	25	0	252	217	33	2	0
野辺地町	58	12	46	0	58	38	20	0	58	29	29	0	0
七戸町	65	1	64	0	65	50	15	0	65	26	39	0	0
六戸町	84	17	62	5	84	58	26	0	84	57	24	3	0
横浜町	18	15	3	0	18	15	3	0	18	18	0	0	0
東北町	107	30	74	3	107	75	27	5	107	70	34	3	0
六ヶ所村	74	25	49	0	74	48	26	0	74	35	39	0	0
計	956	160	787	9	956	769	181	6	956	620	326	8	2
		16.7%	82.3%	0.9%		80.4%	18.9%	0.6%		64.9%	34.1%	0.8%	0.2%
むつ市	360	67	292	1	360	238	118	4	360	155	192	9	4
大間町	27	9	17	1	27	18	8	1	27	15	11	0	1
東通村	29	8	21	0	29	19	10	0	29	16	13	0	0
風間浦村	5	1	4	0	5	3	2	0	5	5	0	0	0
佐井村	5	1	4	0	5	3	2	0	5	4	1	0	0
計	426	86	338	2	426	281	140	5	426	195	217	9	5
		20.2%	79.3%	0.5%		66.0%	32.9%	1.2%		45.8%	50.9%	2.1%	1.2%
合計	6,872	1,171	5,641	60	6,872	4,795	2,001	76	6,872	4,683	2,095	41	53
		17.0%	82.1%	0.9%		69.8%	29.1%	1.1%		68.1%	30.5%	0.6%	0.8%

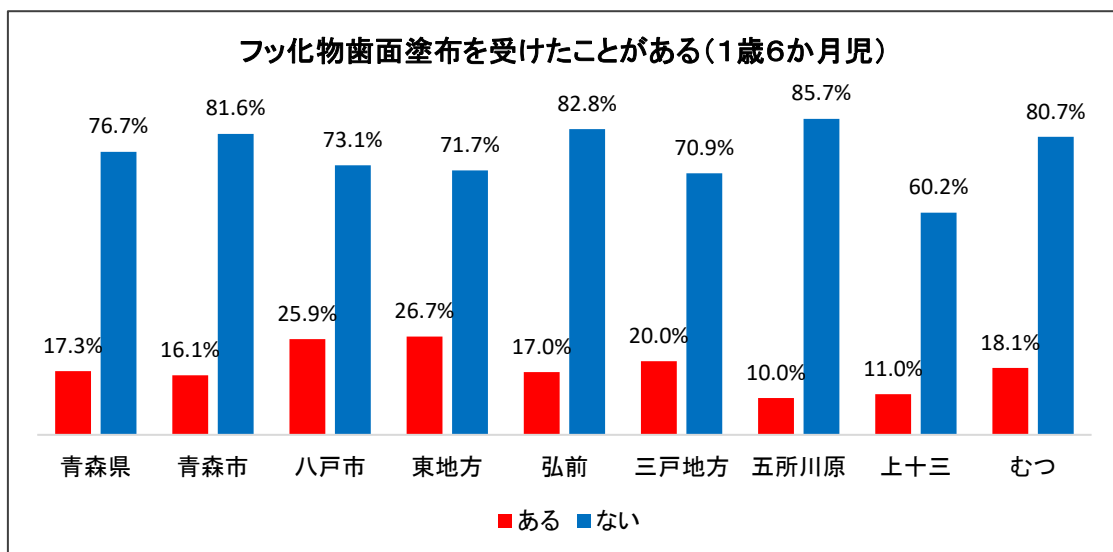
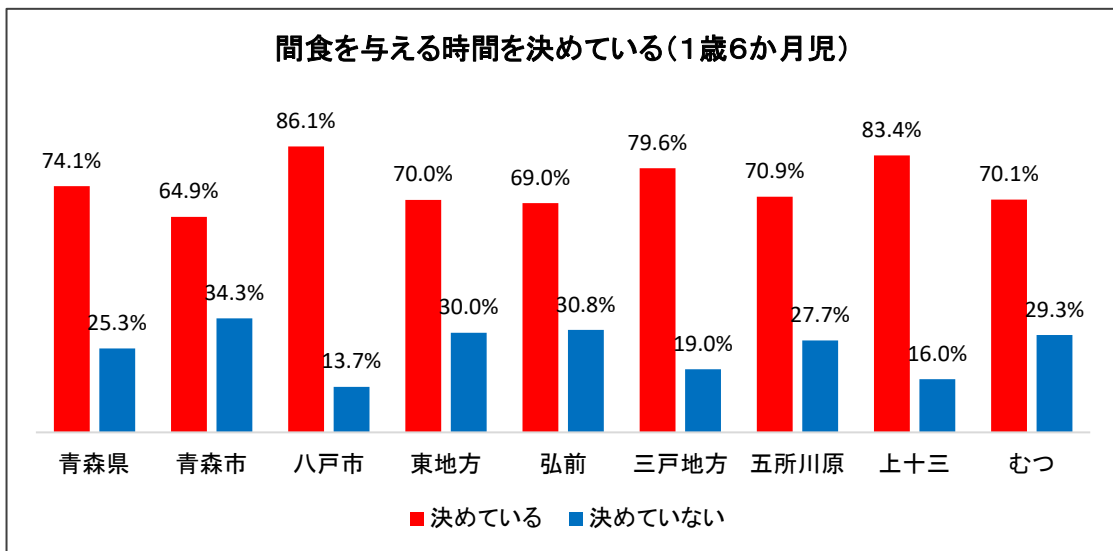
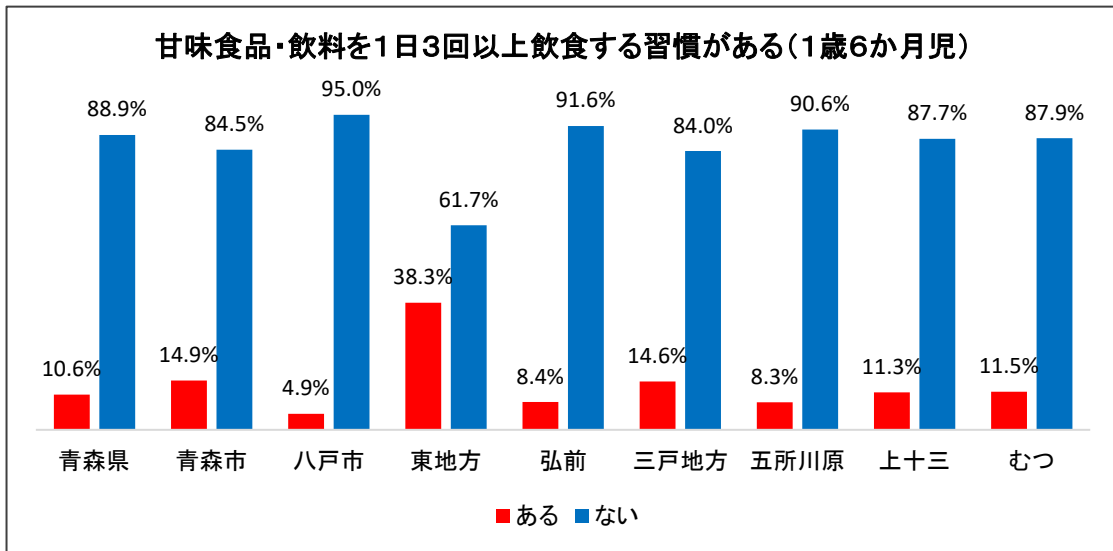
市町村名	対策の内容
青森市	平成23年4月1日より「フッ素塗布事業」を実施している。 対象:青森市に住民票のある1歳6か月から3歳の誕生日までの幼児 内容:1歳6か月児健康診査時や窓口にて、希望者にフッ素塗布受診票を4回分交付し、委託医療機関でのフッ素(フッ化物)塗布およびむし歯予防指導を行っている。
八戸市	
平内町	1歳6か月児健診及び3歳児健診時に歯科衛生士によるフッ素塗布を行っている。
今別町	「フッ化物歯面塗布」を1歳6か月児～就学前児(希望者)に対して、一人あたり年4回、実施(自己負担なし)その際、本人及び保護者に対し個別に歯科保健指導を実施。歯の健康ノートを発行し、活用している。
蓬田村	・1歳6か月児、2歳児(村単独事業)、3歳児の各健診会場で、希望者に対して歯科衛生士によるフッ化物歯面塗布を実施 ・健診の半年後、希望者に対して、1歳6か月児は健診会場、2歳児・3歳児は「親と子の歯科相談」会場で再塗布を実施
外ヶ浜町	乳幼児健診・3歳児健診時に、希望のあった1歳6か月児・2歳6か月児・3歳児に対してフッ化物歯面塗布を実施している。また、同時に歯科衛生士による歯みがき用フッ化物配合ジェルの使用方法を指導している。
弘前市	・2歳児歯科健診後、希望者へフッ化物歯面塗布をしている。
黒石市	・1歳6か月児健診日に希望者にフッ素塗布を実施し、健診日以降、歯科医療機関で使用できるフッ素塗布無料券3回分を交付(有効期限1年間) ・2歳児健診日に希望者にフッ素塗布を実施
平川市	平成18年度より、満2歳6か月以上満2歳9か月未満の幼児に対し、市内の委託歯科医療機関において、健診、口腔衛生指導、フッ素塗布(希望者のみ)を実施している。
西目屋村	2歳児歯科健診の際に、希望者にフッ素塗布している。 ・2歳の誕生日頃に個別通知 ・実施期間は2歳から3歳の誕生日前日まで
藤崎町	・1歳6か月児健診会場で、受診者のうち希望者に対しフッ化物塗布を実施 ・2歳から3歳未満の対象者に対し、個別医療機関でフッ化物塗布を受けられる助成券を1回分発行
大鰐町	1歳6か月児健診で希望者にフッ化物を塗布し、歯科衛生士が個別指導を実施
田舎館村	2歳6か月児に歯科健診およびフッ化物塗布の無料券を配布している。
板柳町	1歳6か月児健診時に、歯科医師または歯科衛生士によるフッ化物塗布を実施している。
おいらせ町	1歳6か月児健診・3歳児健診受診者のうち、希望者へフッ素塗布無料券を交付 2歳6か月を迎えた児全員へフッ素塗布無料券を郵送で交付
三戸町	1歳6か月児健康診査時に、歯科衛生士による個別指導を行った際、レノビーゴを配布し、使用方法について伝えた。
五戸町	
田子町	1歳6か月児健診、2歳6か月児歯科健診、3歳児健診において、希望者にフッ化物歯面塗布を実施している。

市町村名	対策の内容
南部町	健診後にフッ化物の塗布はしていないが、健診時にフッ素塗布助成券を配布し、フッ素塗布の勧奨を行っている。
階上町	・歯科健診後、希望者に歯科健診医がフッ化物を塗布している(無料) ・公民館、町内保育園を会場に指定日に希望者にフッ化物を塗布している(無料)
新郷村	乳幼児健診で歯ブラシを全員に、フッ化物配合の歯磨き粉を1歳6か月児、2歳児、3歳児、4歳児、5歳児に配布し、家庭で使用してもらっている。1歳6か月児、2歳児、3歳児には、希望者に対してフッ素塗布も実施している。
五所川原市	・平成31年度までは1歳6か月児健診の集団健診受診時に希望者にフッ化物塗布を実施していた。 ・令和2年度は新型コロナウイルスの感染流行を受け集団での実施が困難となり、保護者による仕上げ磨きの徹底とフッ化物入り歯磨き粉を配布しフッ化物使用を励行した。 ・令和3年度は医療機関でフッ化物塗布を無料で受けられる受診券を2枚配布した。
つがる市	・1歳6か月児健診、3歳児健診の歯科健診時にフッ素歯面塗布を実施 ・市内保育所の年長クラスを対象に実施していたフッ化物洗口はコロナで中止 ・市内小学校において希望者へ実施していたフッ化物洗口はコロナで中止
鯉ヶ沢町	【フッ化物塗布事業】・・・平成27年7月1日から実施 集団・・・1歳6か月児健診～3歳児健診までは、幼児健診(1歳6か月児健診、すくすく健診(2歳半健診)、3歳児健診)の会場で実施 ※ 約半年間隔 個別・・・3歳児健診終了～就学前3/31までは、町内4か所の委託医療機関で実施 ※ 約半年間隔 / 「フッ化物塗布受診券」5枚発行 【フッ化物配合スプレーの配布】 幼児健診(1歳6か月児健診、すくすく健診(2歳半健診)、3歳児健診)で、フッ素配合 スプレーを配付し、家庭での活用を勧めている。 【フッ化物洗口事業】・・・令和2年5月から実施 町内の保育所(5か所)の年長クラスを対象に週1回のフッ化物洗口を実施
深浦町	
鶴田町	1歳6か月児健診、2歳6か月児歯科健診、3歳児健診で希望者にフッ化物歯面塗布を実施している。保護者には事前に説明書を読んだうえで承諾書を記入してもらう。 幼児歯科健診後、歯科医師の判断により歯科衛生士が歯ブラシを用いてフッ化物を塗布する。 また、フォローアップとして、令和3年度より幼児個別フッ化物歯面塗布事業を実施しており、1歳6か月児健診、2歳6か月児歯科健診受診児を対象に、町内歯科医院で無料で使用できる個別フッ素塗布受診票を配付している。
中泊町	1歳児健診では、フッ素スプレーの配布 1歳6か月児健診(集団)では、フッ化物歯面塗布 2歳児でフッ化物歯面塗布(個別) 2歳6か月児歯科健診(集団)では、フッ化物歯面塗布とフッ素スプレーの配布 3歳児健診(集団)では、フッ化物歯面塗布
十和田市	2歳児発達健康診査において、歯科健診後にフッ化物塗布を実施(希望者対象)
三沢市	・1歳6か月児健診、2歳児歯科健診、3歳児健診で希望者へフッ化物歯面塗布を実施している。 ・1歳6か月児健診受診者、2歳児歯科健診受診者、3歳児健診受診者にフッ化物歯面塗布無料券を交付している。 ・市内の保育施設(年中児、年長児)・幼稚園(年中児、年長児)・小学校・中学校において、希望者へフッ化物洗口を実施している。
野辺地町	1歳児健康診査にて、町内歯科医療機関で使用できるフッ化物塗布無料券を1枚配布。予防歯科や早期治療、かかりつけ歯科医師の定着を図っている。

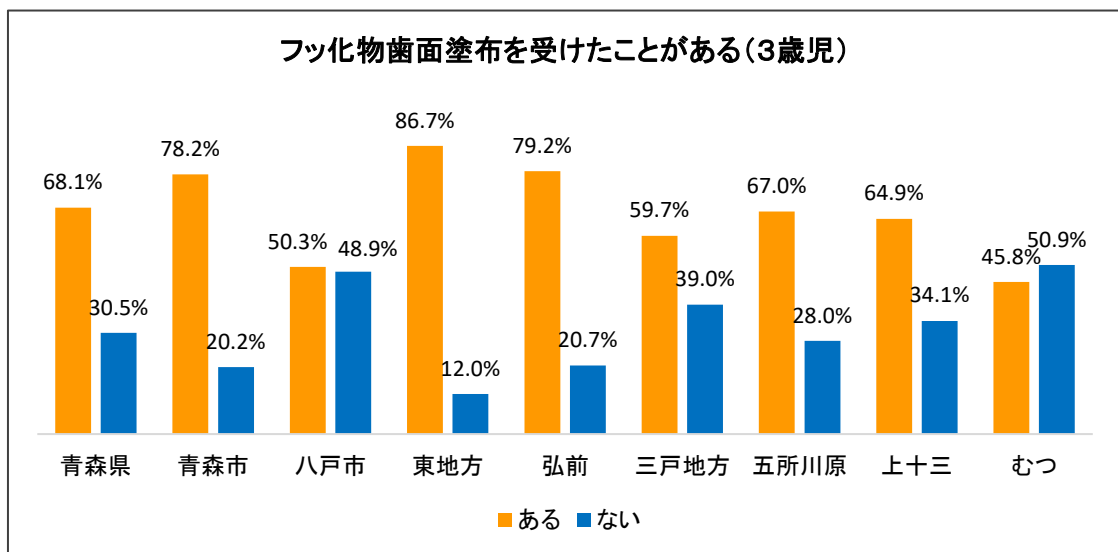
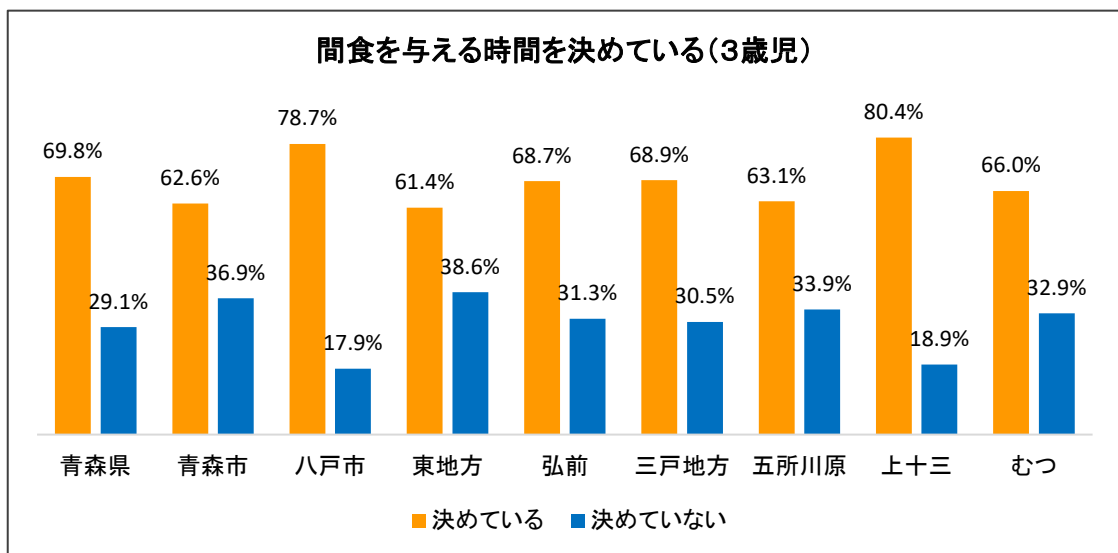
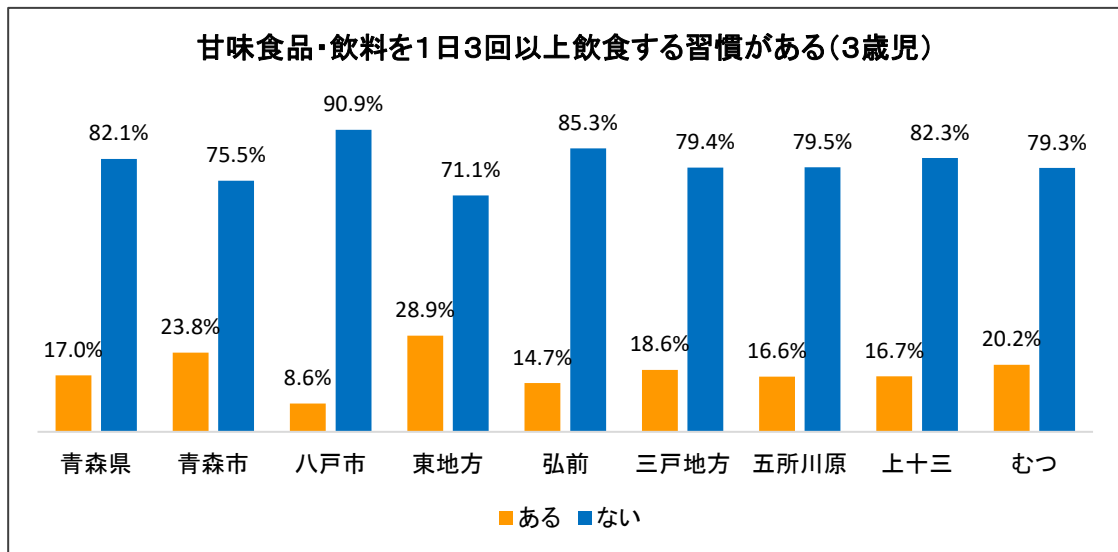
市町村名	対策の内容
七戸町	2歳児健康診査において、歯科衛生士によるフッ化物歯面塗布を実施
六戸町	<ul style="list-style-type: none"> ・1歳6か月児健診時に町内の医療機関で使用できるフッ素塗布無料券(1回分)を配布している。 ・町内保育施設を利用中の年長児に対し、週1回フッ化物洗口を実施している(希望者のみ)。
横浜町	<ul style="list-style-type: none"> ・1歳6か月児、2歳児、3歳児、5歳児健診にて歯科診察、フッ素塗布を実施 ・幼児を対象に毎年フッ素塗布無料券(2回分)を配布し町内歯科医院でフッ素塗布を実施
東北町	<ul style="list-style-type: none"> ・幼児フッ化物塗布事業: 町内歯科医院に委託し、1歳6か月児と3歳児に対し、フッ化物塗布受診票を交付、個別で歯科受診をしてもらう。 ・2歳6か月児健康診査-フッ化物塗布事業:健診時に歯科健診と合わせて、フッ化物塗布を実施
六ヶ所村	フッ歯ッ歯!むしば0教室、1歳児健診、1歳6か月児健診、2歳児歯科健診、3歳児健診において、希望者に対しフッ素の塗布を実施
むつ市	「いい歯の日事業」において、全市民を対象にフッ素塗布を実施しているが、令和3年度は新型コロナウイルス感染症対策として中止となった。
大間町	<ul style="list-style-type: none"> ・1歳6か月、2歳、3歳児の歯科健診時、希望者へのフッ化物塗布の実施 ・町内の小学校・中学校において、希望者へ週1回のフッ化物洗口を実施
東通村	<ul style="list-style-type: none"> ・1歳6か月児時健診、2歳児歯科健診、3歳6か月児健診で歯科健診の際、希望者へフッ素塗布を実施している。 ・こども園ひがしどおりの歯科健診時、4・5歳児(年中・年長)の希望者へフッ素塗布を実施している。
風間浦村	<ul style="list-style-type: none"> ・歯科健診終了後に希望者(1歳以上)に対し、フッ化物塗布実施 ・保育所(1か所)の年長クラスを対象に年2回のフッ化物洗口事業を実施(小学校のフッ化物洗口に移行するための練習として実施) ・村内の小学校・中学校において、希望者へ週1回のフッ化物洗口を実施
佐井村	希望者に対して、村歯科診療所において無料でフッ化物歯面塗布を行っている。

1. 県・中核市・6圏域の比較（令和3年度）

(1) 1歳6か月児

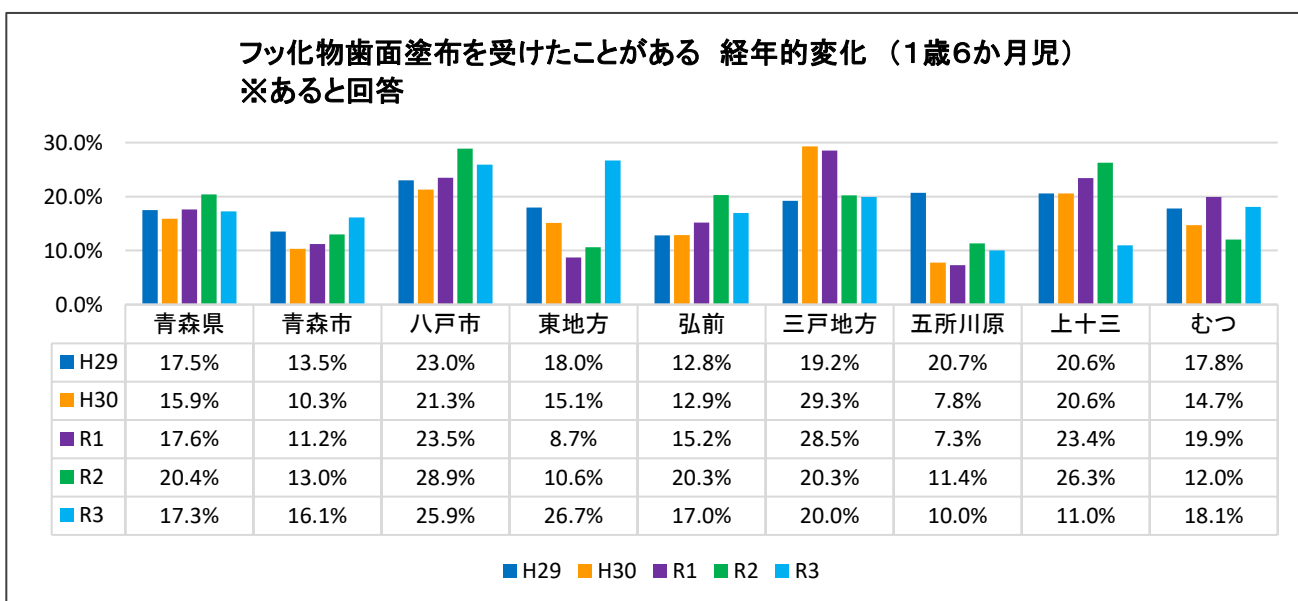
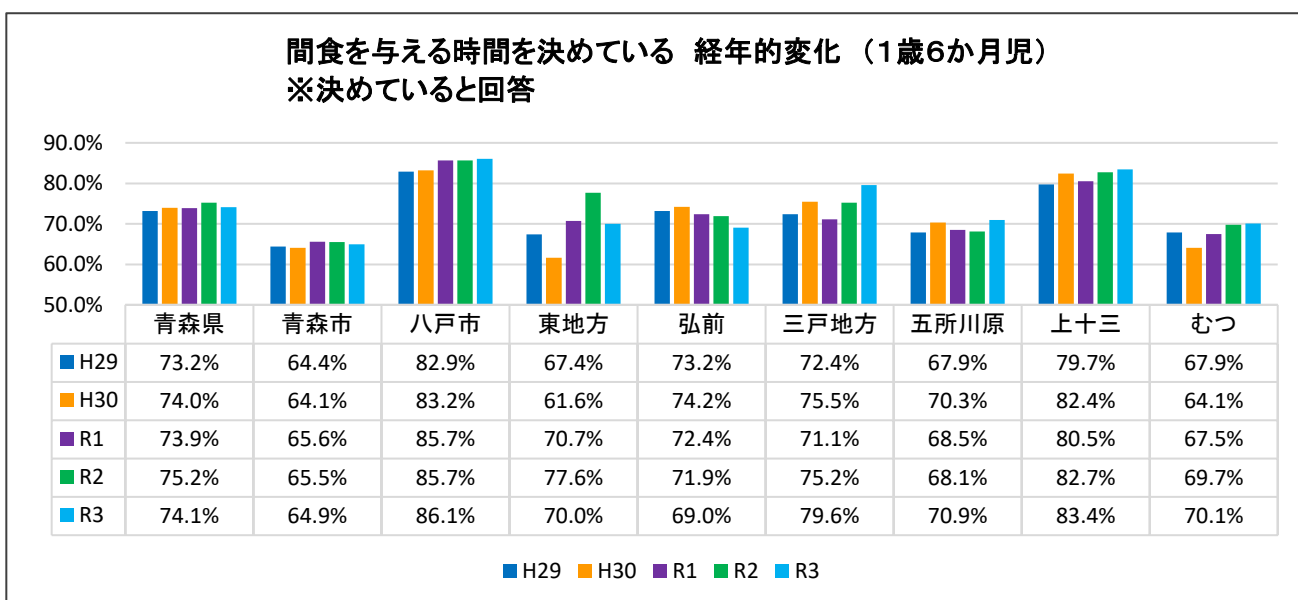
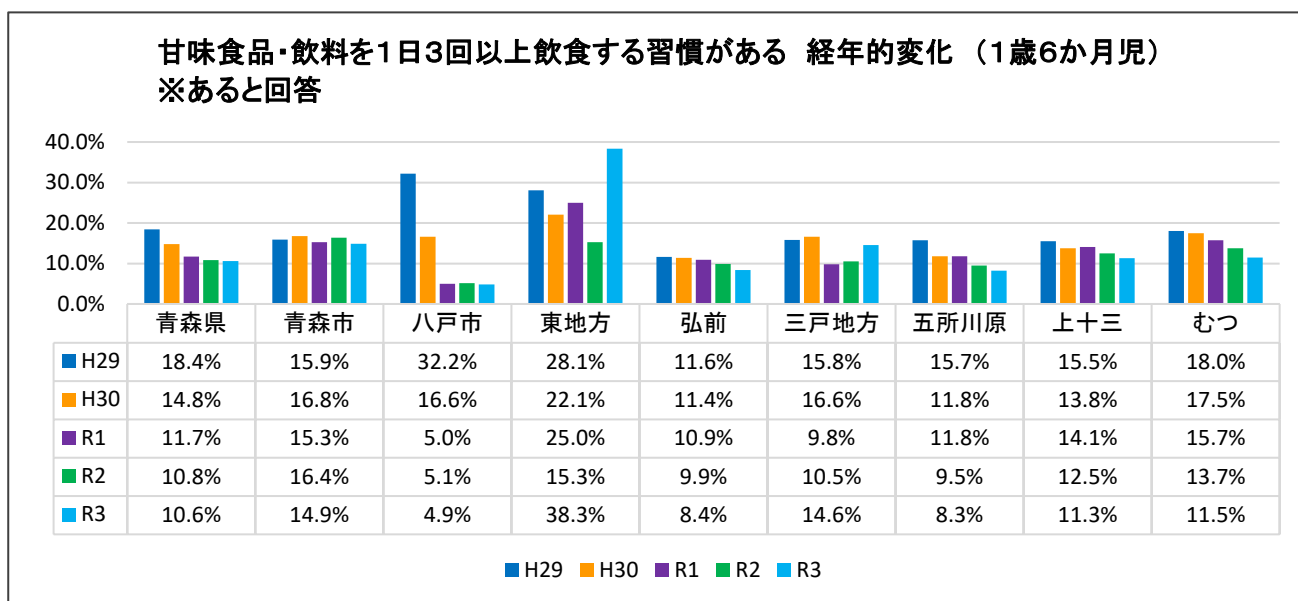


(2) 3歳児



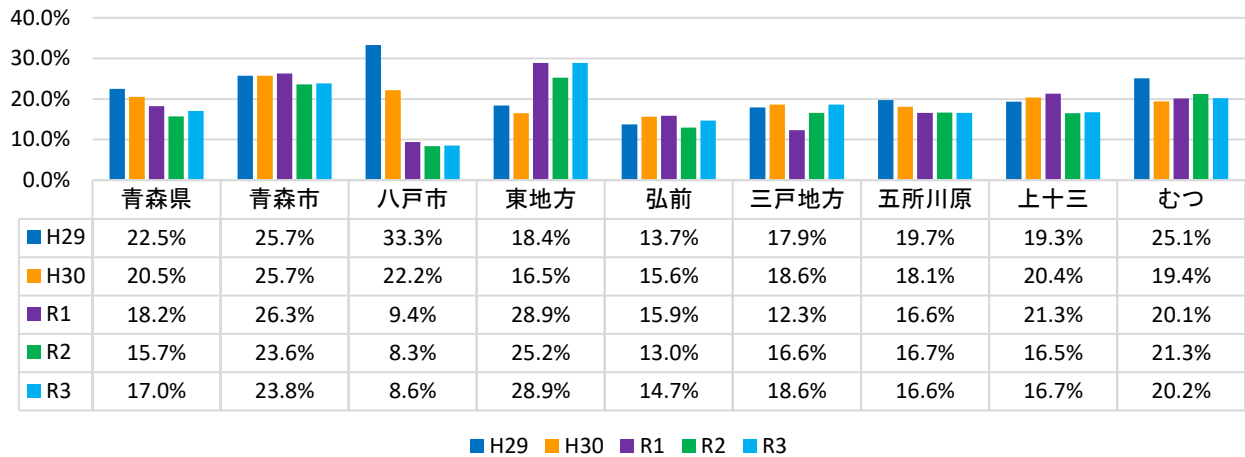
2. 県・中核市・6圏域の経年比較（平成29年度～令和3年度）

(1) 1歳6か月児

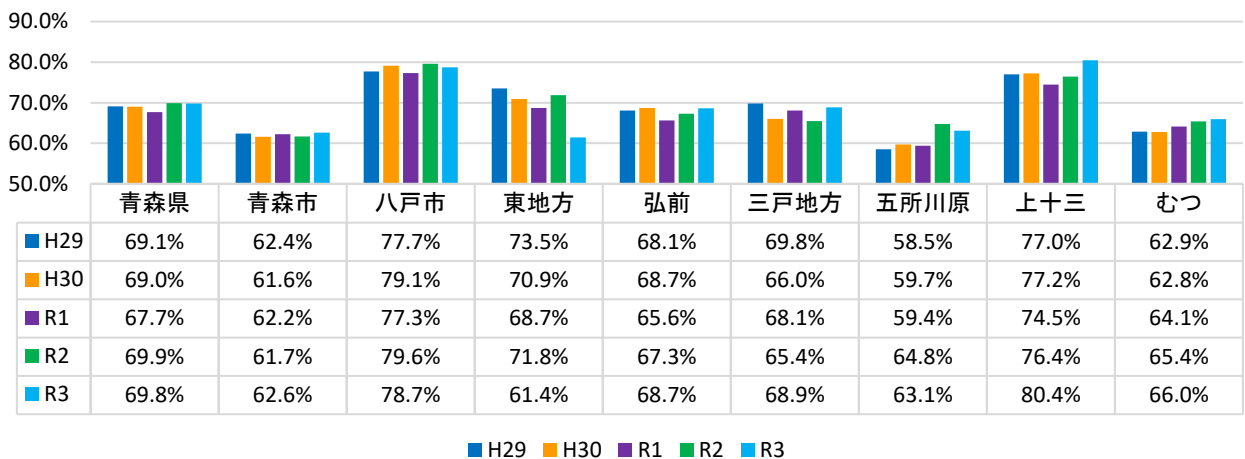


(2) 3歳児

甘味食品・飲料を1日3回以上飲食する習慣がある 経年的変化（3歳児）
※あると回答



間食を与える時間を決めている 経年的変化（3歳児）
※決めていると回答



フッ化物歯面塗布を受けたことがある 経年的変化（3歳児）
※あると回答

