

幼児間食摂取状況等調査(1歳6か月児)

令和4年度

	甘味食品・飲料を1日3回以上飲食する習慣				間食を与える時間を決めている				フッ化物歯面塗布を受けたことがある				
	受診者数 A=(a+b+c)	ある a	ない b	無回答 c	受診者数 A=(d+e+f)	いる d	いない e	無回答 f	受診者数 A=(g+h+i+j)	ある g	ない h	わからない i	無回答 j
青森市	1,624	235	1,375	14	1,624	1,023	585	16	1,624	197	1,401	20	6
計	1,624	235	1,375	14	1,624	1,023	585	16	1,624	197	1,401	20	6
		14.5%	84.7%	0.9%		63.0%	36.0%	1.0%		12.1%	86.3%	1.2%	0.4%
八戸市	1,565	96	1,467	2	1,565	1,312	251	2	1,565	461	1,081	21	2
計	1,565	96	1,467	2	1,565	1,312	251	2	1,565	461	1,081	21	2
		6.1%	93.7%	0.1%		83.8%	16.0%	0.1%		29.5%	69.1%	1.3%	0.1%
平内町	38	8	29	1	38	19	19	0	38	10	27	1	0
今別町	1	0	1	0	1	0	1	0	1	0	1	0	0
蓬田村	5	2	3	0	5	3	2	0	5	0	5	0	0
外ヶ浜町	8	2	6	0	8	5	3	0	8	0	8	0	0
計	52	12	39	1	52	27	25	0	52	10	41	1	0
		23.1%	75.0%	1.9%		51.9%	48.1%	0.0%		19.2%	78.8%	1.9%	0.0%
弘前市	1,083	76	1,007	0	1,083	711	372	0	1,083	101	982	0	0
黒石市	187	27	160	0	187	169	18	0	187	39	148	0	0
平川市	201	6	195	0	201	152	49	0	201	3	198	0	0
西目屋村	3	1	2	0	3	2	1	0	3	3	0	0	0
藤崎町	98	29	68	1	98	59	37	2	98	19	78	0	1
大鰐町	35	5	30	0	35	27	7	1	35	0	32	2	1
田舎館村	38	4	34	0	38	32	6	0	38	5	33	0	0
板柳町	67	14	53	0	67	63	4	0	67	12	55	0	0
計	1,712	162	1,549	1	1,712	1,215	494	3	1,712	182	1,526	2	2
		9.5%	90.5%	0.1%		71.0%	28.9%	0.2%		10.6%	89.1%	0.1%	0.1%
おいらせ町	234	21	213	0	234	171	63	0	234	34	200	0	0
三戸町	39	2	36	1	39	27	12	0	39	1	38	0	0
五戸町	67	6	61	0	67	38	28	1	67	7	58	2	0
田子町	18	0	18	0	18	12	6	0	18	0	0	18	0
南部町	82	8	74	0	82	78	0	4	82	7	73	2	0
階上町	76	9	67	0	76	70	6	0	76	60	15	0	1
新郷村	5	2	3	0	5	3	1	1	5	0	4	0	1
計	521	48	472	1	521	399	116	6	521	109	388	22	2
		9.2%	90.6%	0.2%		76.6%	22.3%	1.2%		20.9%	74.5%	4.2%	0.4%
五所川原市	293	44	248	1	293	190	103	0	293	28	248	17	0
つがる市	130	3	125	2	130	109	20	1	130	11	115	3	1
鱒ヶ沢町	33	4	29	0	33	22	11	0	33	0	32	1	0
深浦町	14	5	9	0	14	10	4	0	14	5	9	0	0
鶴田町	44	1	42	1	44	30	13	1	44	8	35	1	0
中泊町	34	3	31	0	34	20	14	0	34	7	27	0	0
計	548	60	484	4	548	381	165	2	548	59	466	22	1
		10.9%	88.3%	0.7%		69.5%	30.1%	0.4%		10.8%	85.0%	4.0%	0.2%
十和田市	294	33	260	1	294	258	35	1	294	15	278	0	1
三沢市	330	30	300	0	330	293	37	0	330	116	209	5	0
野辺地町	29	4	24	1	29	16	13	0	29	16	13	0	0
七戸町	45	11	34	0	45	35	10	0	45	13	32	0	0
六戸町	74	19	53	2	74	32	42	0	74	13	58	3	0
横浜町	11	3	8	0	11	8	3	0	11	4	7	0	0
東北町	97	16	78	3	97	88	7	2	97	64	25	6	2
六ヶ所村	61	19	42	0	61	41	20	0	61	25	36	0	0
計	941	135	799	7	941	771	167	3	941	266	658	14	3
		14.3%	84.9%	0.7%		81.9%	17.7%	0.3%		28.3%	69.9%	1.5%	0.3%
むつ市	241	38	195	8	241	158	81	2	241	34	206	1	0
大間町	23	5	18	0	23	16	7	0	23	9	14	0	0
東通村	28	7	21	0	28	20	8	0	28	7	21	0	0
風間浦村	3	0	3	0	3	3	0	0	3	3	0	0	0
佐井村	3	0	3	0	3	2	1	0	3	0	3	0	0
計	298	50	240	8	298	199	97	2	298	53	244	1	0
		16.8%	80.5%	2.7%		66.8%	32.6%	0.7%		17.8%	81.9%	0.3%	0.0%
青森県	7,261	798	6,425	38	7,261	5,327	1,900	34	7,261	1,337	5,805	103	16
		11.0%	88.5%	0.5%		73.4%	26.2%	0.5%		18.4%	79.9%	1.4%	0.2%

幼児間食摂取状況等調査(3歳児)

令和4年度

	甘味食品・飲料を1日3回以上飲食する習慣				間食を与える時間を決めている				フッ化物歯面塗布を受けたことがある				
	受診者数 A=(a+b+c)	ある a	ない b	無回答 c	受診者数 A=(d+e+f)	いる d	いない e	無回答 f	受診者数 A=(g+h+i+j)	ある g	ない h	わからない i	無回答 j
青森市	1,729	416	1,303	10	1,729	1,082	645	2	1,729	1,340	364	12	13
計	1,729	416	1,303	10	1,729	1,082	645	2	1,729	1,340	364	12	13
		24.1%	75.4%	0.6%		62.6%	37.3%	0.1%		77.5%	21.1%	0.7%	0.8%
八戸市	1,724	150	1,565	9	1,724	1,355	304	65	1,724	882	827	0	15
計	1,724	150	1,565	9	1,724	1,355	304	65	1,724	882	827	0	15
		8.7%	90.8%	0.5%		78.6%	17.6%	3.8%		51.2%	48.0%	0.0%	0.9%
平内町	44	13	31	0	44	30	14	0	44	35	6	3	0
今別町	6	1	5	0	6	5	1	0	6	6	0	0	0
蓬田村	11	3	8	0	11	8	3	0	11	11	0	0	0
外ヶ浜町	11	1	10	0	11	10	1	0	11	11	0	0	0
計	72	18	54	0	72	53	19	0	72	63	6	3	0
		25.0%	75.0%	0.0%		73.6%	26.4%	0.0%		87.5%	8.3%	4.2%	0.0%
弘前市	1,161	119	1,042	0	1,161	852	309	0	1,161	960	201	0	0
黒石市	226	32	194	0	226	164	62	0	226	208	16	2	0
平川市	212	29	183	0	212	139	73	0	212	172	40	0	0
西目屋村	6	2	4	0	6	5	1	0	6	6	0	0	0
藤崎町	113	34	78	1	113	74	36	3	113	81	30	0	2
大鰐町	30	12	18	0	30	12	18	0	30	15	14	0	1
田舎館村	37	5	32	0	37	19	18	0	37	24	13	0	0
板柳町	76	24	52	0	76	44	32	0	76	46	30	0	0
計	1,861	257	1,603	1	1,861	1,309	549	3	1,861	1,512	344	2	3
		13.8%	86.1%	0.1%		70.3%	29.5%	0.2%		81.2%	18.5%	0.1%	0.2%
おいらせ町	232	59	172	1	232	173	59	0	232	139	93	0	0
三戸町	40	4	36	0	40	26	14	0	40	15	25	0	0
五戸町	83	9	70	4	83	51	30	2	83	29	51	0	3
田子町	20	14	6	0	20	9	11	0	20	20	0	0	0
南部町	86	6	80	0	86	67	19	0	86	47	38	1	0
階上町	97	23	71	3	97	48	49	0	97	93	4	0	0
新郷村	9	3	6	0	9	7	0	2	9	7	1	1	0
計	567	118	441	8	567	381	182	4	567	350	212	2	3
		20.8%	77.8%	1.4%		67.2%	32.1%	0.7%		61.7%	37.4%	0.4%	0.5%
五所川原市	286	69	214	3	286	164	122	0	286	97	186	2	1
つがる市	145	8	136	1	145	106	37	2	145	34	98	13	0
鱒ヶ沢町	32	12	19	1	32	16	16	0	32	31	1	0	0
深浦町	22	5	17	0	22	11	11	0	22	17	3	0	2
鶴田町	80	3	75	2	80	60	19	1	80	79	1	0	0
中泊町	38	5	33	0	38	28	10	0	38	38	0	0	0
計	603	102	494	7	603	385	215	3	603	296	289	15	3
		16.9%	81.9%	1.2%		63.8%	35.7%	0.5%		49.1%	47.9%	2.5%	0.5%
十和田市	342	61	280	1	342	274	68	0	342	177	165	0	0
三沢市	331	46	285	0	331	294	35	2	331	278	44	9	0
野辺地町	60	14	46	0	60	30	30	0	60	41	19	0	0
七戸町	67	2	65	0	67	55	12	0	67	22	45	0	0
六戸町	92	16	71	5	92	69	20	3	92	54	35	3	0
横浜町	19	13	6	0	19	16	3	0	19	19	0	0	0
東北町	95	25	66	4	95	66	24	5	95	63	31	1	0
六ヶ所村	65	14	51	0	65	36	29	0	65	37	28	0	0
計	1,071	191	870	10	1,071	840	221	10	1,071	691	367	13	0
		17.8%	81.2%	0.9%		78.4%	20.6%	0.9%		64.5%	34.3%	1.2%	0.0%
むつ市	296	53	241	2	296	202	93	1	296	104	187	5	0
大間町	21	6	15	0	21	12	9	0	21	18	3	0	0
東通村	29	11	18	0	29	18	11	0	29	21	8	0	0
風間浦村	3	1	2	0	3	3	0	0	3	3	0	0	0
佐井村	7	1	6	0	7	3	4	0	7	5	2	0	0
計	356	72	282	2	356	238	117	1	356	151	200	5	0
		20.2%	79.2%	0.6%		66.9%	32.9%	0.3%		42.4%	56.2%	1.4%	0.0%
青森県	7,983	1,324	6,612	47	7,983	5,643	2,252	88	7,983	5,285	2,609	52	37
		16.6%	82.8%	0.6%		70.7%	28.2%	1.1%		66.2%	32.7%	0.7%	0.5%

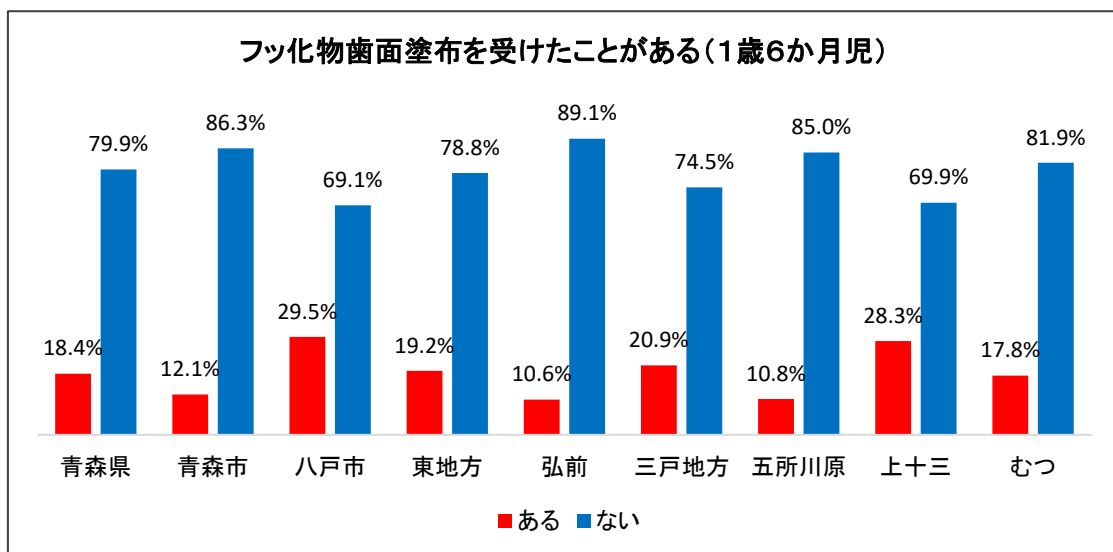
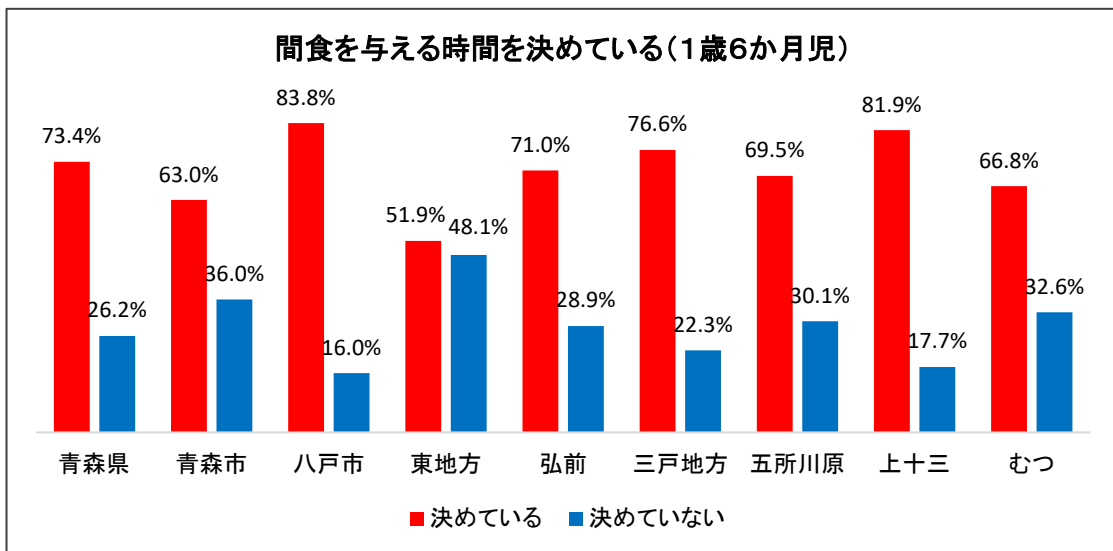
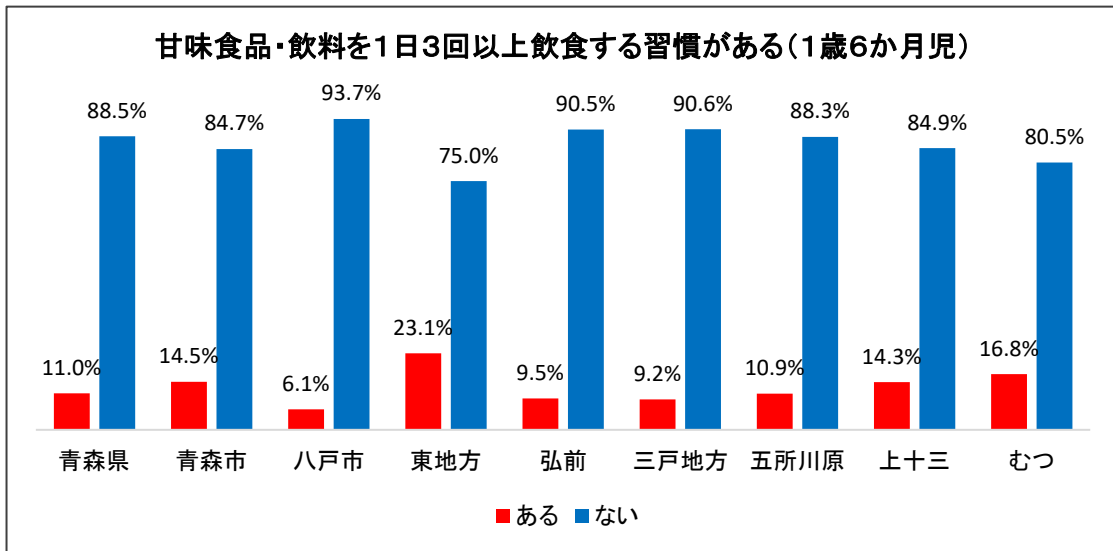
市町村名	対策の内容
青森市	平成23年4月1日から「フッ素塗布事業」を実施 対象:青森市に住民票のある1歳6か月から3歳の誕生日までの幼児 内容:1歳6か月児健康診査時や窓口にて、希望者にフッ素塗布受診票を4回分交付し、委託医療機関でのフッ素(フッ化物)塗布およびむし歯予防指導を行っている。
八戸市	
平内町	1歳6か月児健診及び3歳児健診にて、歯科衛生士によるフッ素塗布を実施している。
今別町	「フッ化物歯面塗布」を1歳6か月児～就学前児(希望者)に対して、一人あたり年4回、実施(自己負担なし)。その際、本人及び保護者に対し個別に歯科保健指導を実施。歯の健康ノートを発行し、活用している。
蓬田村	<ul style="list-style-type: none"> ・1.6歳児、2歳児(村単独事業)、3歳児の各健診会場で、希望者に対して歯科衛生士によるフッ化物歯面塗布を実施 ・健診の半年後、希望者に対して、1.6歳児は健診会場、2歳児・3歳児は「親と子の歯科相談」会場で再塗布を実施
外ヶ浜町	<ul style="list-style-type: none"> ・乳幼児健診・3歳児健診時に、希望のあった1歳6か月児・2歳6か月児・3歳児に対してフッ化物歯面塗布を実施している。同時に歯科衛生士による歯みがき用フッ化物配合ジェルの使用方法を指導している。 ・むし歯予防教室は、年1回町内こども園にて実施。歯科衛生士によるエプロンシアターによる健康教育は行っているが、染め出しは新型コロナにより令和2年度から中止となっている。(フッ化物歯面塗布は実施していない)
弘前市	・2歳児歯科健診後、希望者へフッ化物歯面塗布を実施している。
黒石市	<ul style="list-style-type: none"> ・1歳6か月児健診日に希望者にフッ素塗布を実施し、健診日以降、歯科医療機関で使用できるフッ素塗布無料券3回分を交付(有効期限1年間) ・2歳児健診日に希望者にフッ素塗布を実施
平川市	平成18年度より、満2歳6か月児以上満2歳9か月未満の幼児に対し、市内の委託歯科医療機関において、健診、口腔衛生指導、フッ素塗布(希望者のみ)を実施している。
西目屋村	乳幼児健診(年4回)において、歯が生えているお子さんを対象に、フッ化物を歯面塗布する必要性を説明し、塗布している。
藤崎町	1歳6か月児健診でフッ化物塗布事業を実施している他、2歳から3歳までの間に実施できるフッ化物塗布助成券を対象者に通知している。
大鰐町	1歳6か月児健診で希望者にフッ化物を塗布し、歯科衛生士が個別指導を実施している。
田舎館村	2歳6か月を迎える子どもにフッ素塗布無料券を送付している。
板柳町	「令和4年度いたやなぎ健康まつり」にて歯科健診、フッ化物塗布を実施した。
おいらせ町	1歳6か月児健診・3歳児健診時、希望者に対して健診会場でフッ素塗布無料券を配布している。2歳6か月児全員に対してフッ素塗布無料券を郵送している。
三戸町	令和4年度から、1歳児、2歳児、3歳児を対象に歯科医療機関で実施する幼児フッ素塗布無料券を配布し、むし歯予防や歯科口腔衛生に対する意識の向上を図った。
五戸町	

市町村名	対策の内容
田子町	1歳6か月児健診、2歳6か月児歯科健診、3歳児健診において、希望者にフッ化物歯面塗布を実施している。
南部町	・1歳6か月児～6歳児を対象に町内歯科医院で利用できるフッ素塗布券を1人年1～2枚配布。フッ素塗布の勧奨を実施
階上町	・歯科健診後、希望者に歯科健診医がフッ化物を塗布している(無料)。 ・公民館、町内保育園を会場に指定日に希望者にフッ化物を塗布している(無料)。
新郷村	1歳6か月児・2歳児・3歳児健診の歯科健診時、希望者にフッ素塗布を実施
五所川原市	<幼児フッ素塗布事業> 1歳6か月児健診会場にて、フッ素塗布受診券を配布 (市内歯科医療機関で3歳の誕生日の前日まで2回無料で塗布できるもの)
つがる市	1歳6か月児健診、3歳児健診の歯科検診時にフッ素歯面塗布を実施
鱒ヶ沢町	【フッ化物塗布事業】 集団…1歳6か月児健診～3歳児健診まで、幼児健診(1歳6か月児健診、すくすく健診(2歳半健診)、3歳児健診)の会場で実施 ※約半年間隔 個別…3歳児健診終了～就学前3/31まで、町内4か所の委託医療機関で実施。 ※約半年間隔 /「フッ化物塗布受診券」5枚発行 【フッ化物配合スプレーの配布】 幼児健診(1歳6か月児健診、すくすく健診(2歳半健診)、3歳児健診)でフッ化物配合スプレーを配布し、家庭での活用を勧めている。 【フッ化物洗口事業】 町内の保育所の年長クラス、小学校、中学校を対象に週1回のフッ化物洗口を実施
深浦町	
鶴田町	・1歳6か月児健診、2歳6か月児歯科健診、3歳児健診にてフッ化物歯面塗布(希望者のみ) 事前に配付した説明書を読んだ上で承諾書を記入してもらい、歯科健診後医師の判断により歯科衛生士が歯ブラシを用いてフッ化物を塗布する。 ・幼児個別フッ化物歯面塗布事業(令和3年度～) 1歳6か月児健診、2歳6か月児歯科健診受診児を対象に、町内歯科医院にて無料で使用できる個別フッ化物歯面塗布受診票を配付している。
中泊町	・1歳児健診では、フッ素スプレーの配布 ・1歳6か月健診(集団)では、フッ化物歯面塗布 ・2歳児でフッ化物歯面塗布(個別) ・2歳6か月児歯科健診(集団)では、フッ化物歯面塗布とフッ素スプレーの配布 ・3歳児健診(集団)では、フッ化物歯面塗布
十和田市	・2歳児発達健康診査において、希望者を対象に歯科検診後にフッ化物塗布を実施している。 ・令和4年度よりフッ化物洗口事業を開始し、実施希望のある保育施設の年長児を対象にフッ化物洗口を行っている。
三沢市	・1.6歳児健診、2歳児歯科健診、3歳児健診で希望者へフッ化物紙面塗布を実施している。 ・1.6歳児健診受診者、2歳児歯科健診受診者、3歳児健診受診者にフッ化物紙面塗布無料券を交付している。 ・市内保育施設(年中児、年長児)・幼稚園(年中児・年長児)・小学校・中学校において、希望者へフッ化物洗口を実施している。
野辺地町	1歳児健康診査にて、町内歯科医療機関で利用できるフッ化物塗布無料券を1枚配布している。 予防歯科や早期治療、かかりつけ歯科医師の定着を図っている。

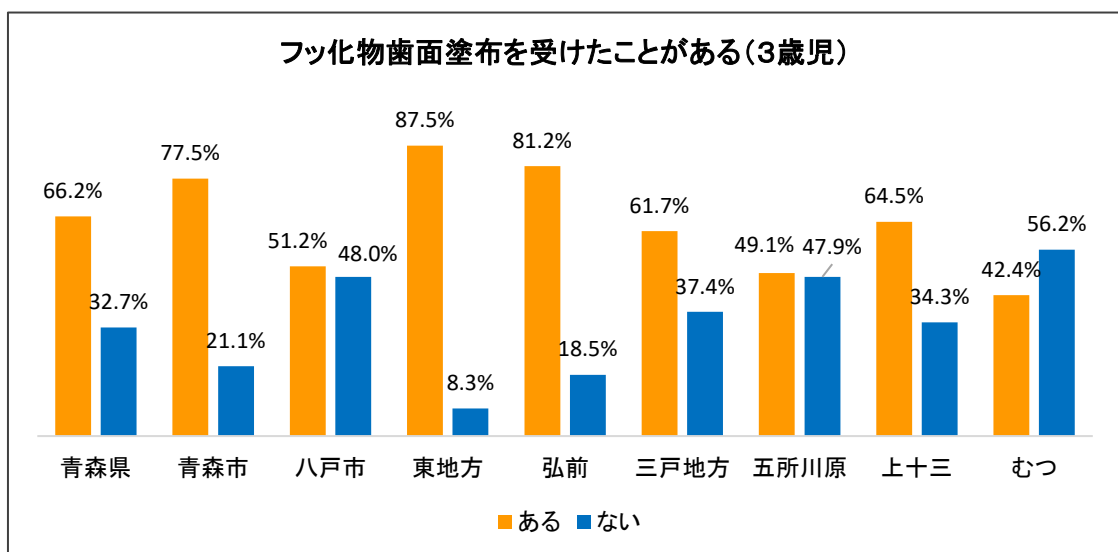
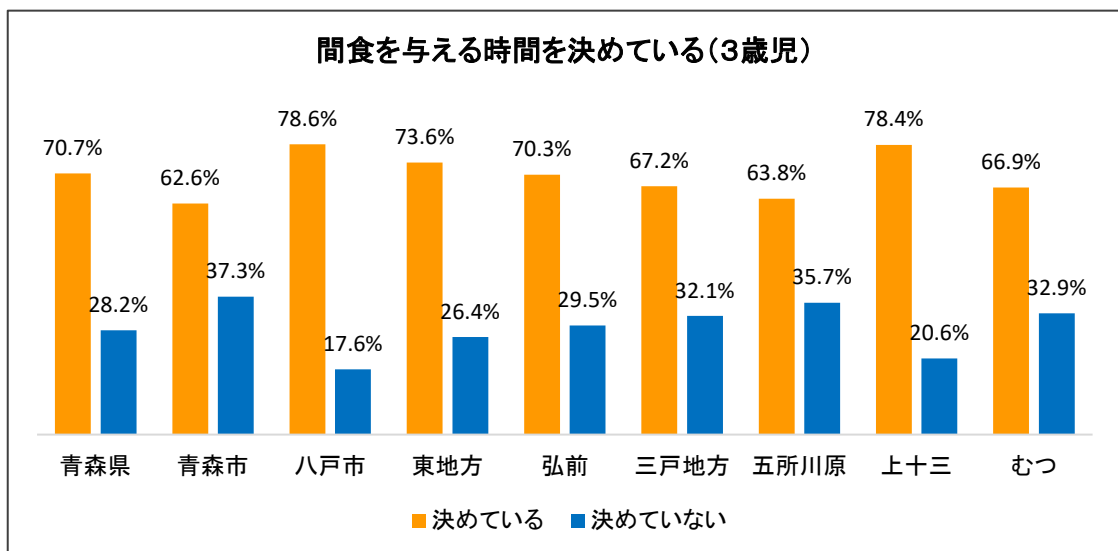
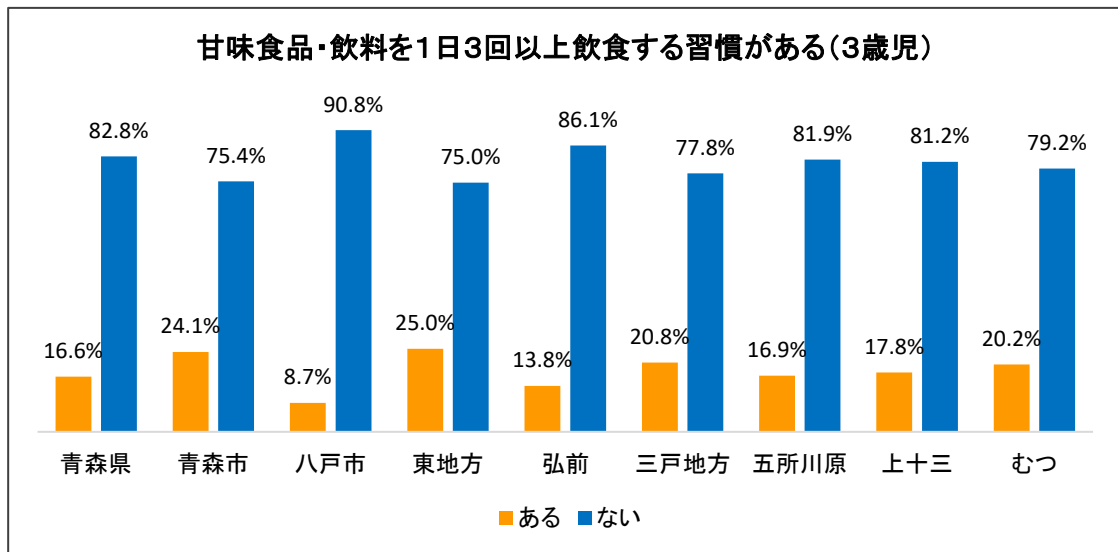
市町村名	対策の内容
七戸町	2歳児健康診査において、歯科衛生士によるフッ化物歯面塗布を実施
六戸町	<ul style="list-style-type: none"> ・1歳6か月児健診時に、町内の医療機関で使用できるフッ素塗布無料券(1回分)を配布している。 ・町内保育施設を利用中の年長児に対し、週1回フッ化物洗口を実施している(希望者のみ)。
横浜町	<ul style="list-style-type: none"> ・乳幼児健診(1歳6か月児、2歳児、3歳児、5歳児)にて、歯科医師による歯科検診・ブラッシング指導・フッ素塗布を実施 ・乳幼児(1歳6か月から就学前)を対象に、フッ素塗布無料券(2回分)を配布 ・小・中学校にて、フッ化物洗口を実施。育児相談にて、歯科衛生士による個別指導及びレノビーゴを配布
東北町	<p>1. 幼児フッ化物塗布事業： 町内歯科医院に委託し、1歳6か月児と3歳児に対し、フッ化物塗布受診票を交付、個別で歯科受診をしてもらう。</p> <p>2. 2歳6か月児健康診査-フッ化物塗布事業： 健診時に歯科検診と合わせて、フッ化物塗布を実施</p>
六ヶ所村	フッ歯ッ歯！むしば0教室、1歳児健診、1歳6か月児健診、2歳児歯科健診、3歳児健診において、希望者に対しフッ素の塗布を実施
むつ市	
大間町	<ul style="list-style-type: none"> ・1歳6か月、2歳、3歳児の歯科健診時、希望者へのフッ化物塗布の実施 ・町内の小学校・中学校において、希望者へ週1回のフッ化物洗口を実施
東通村	<ul style="list-style-type: none"> ・1歳6か月児健診、2歳児歯科健診、3歳児健診にて、歯科診察の際、希望者へフッ素塗布を実施している。 ・こども園歯科健診の際、4・5歳児の希望者へフッ素塗布を実施している。
風間浦村	<ul style="list-style-type: none"> ・歯科検診終了後、希望者(1歳以上)に対し、フッ化物歯面塗布実施 ・保育所(1か所)の年長クラスを対象に年2回のフッ化物洗口事業を実施(小学校のフッ化物洗口に移行するための練習として実施) ・村内の小学校・中学校において、希望者へ週1回のフッ化物洗口を実施
佐井村	幼児から中学生までの希望者を対象に、個別に歯科診療所を受診しフッ化物歯面塗布を無料で実施している。

1. 県・中核市・6圏域の比較（令和4年度）

(1) 1歳6か月児

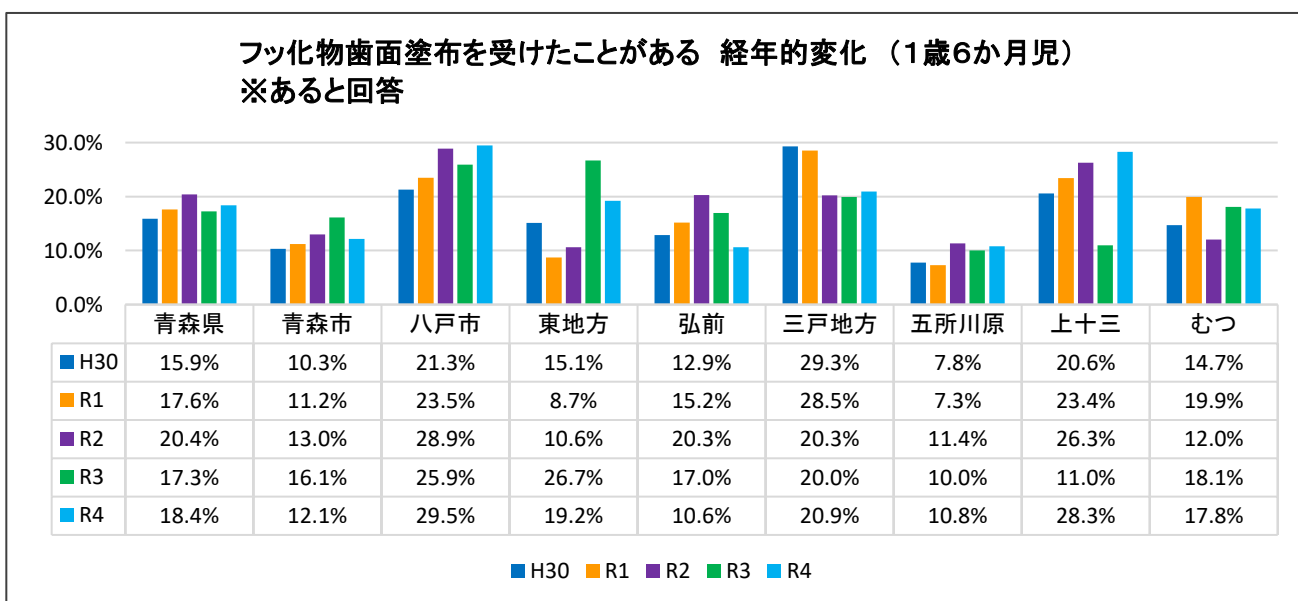
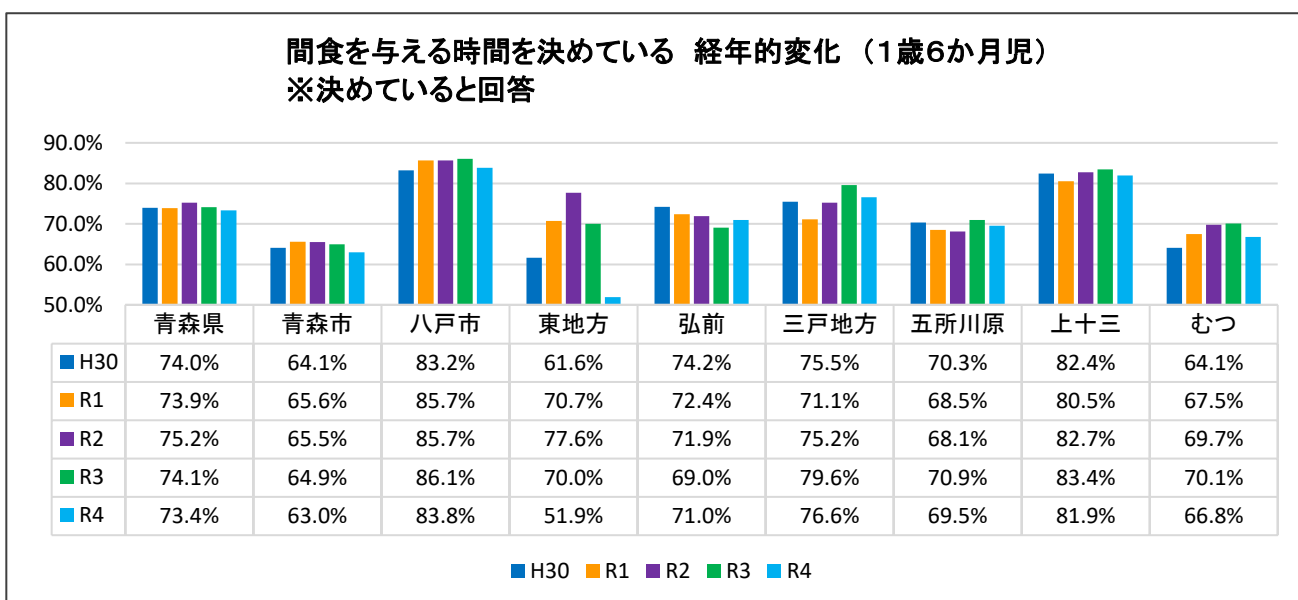
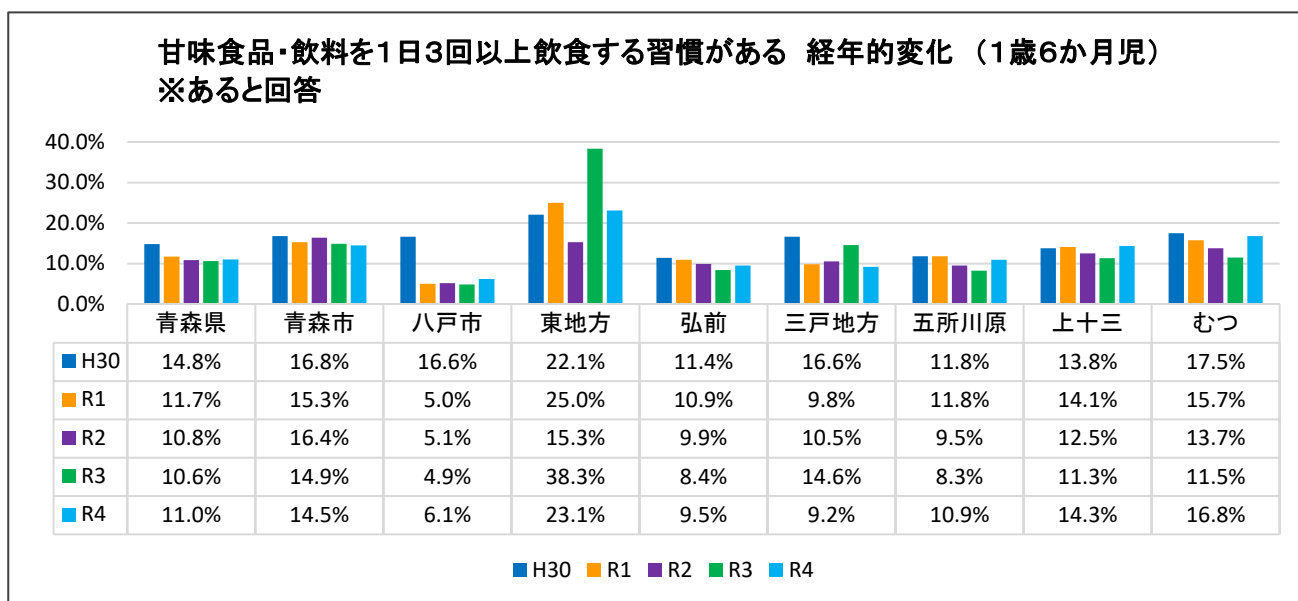


(2) 3歳児



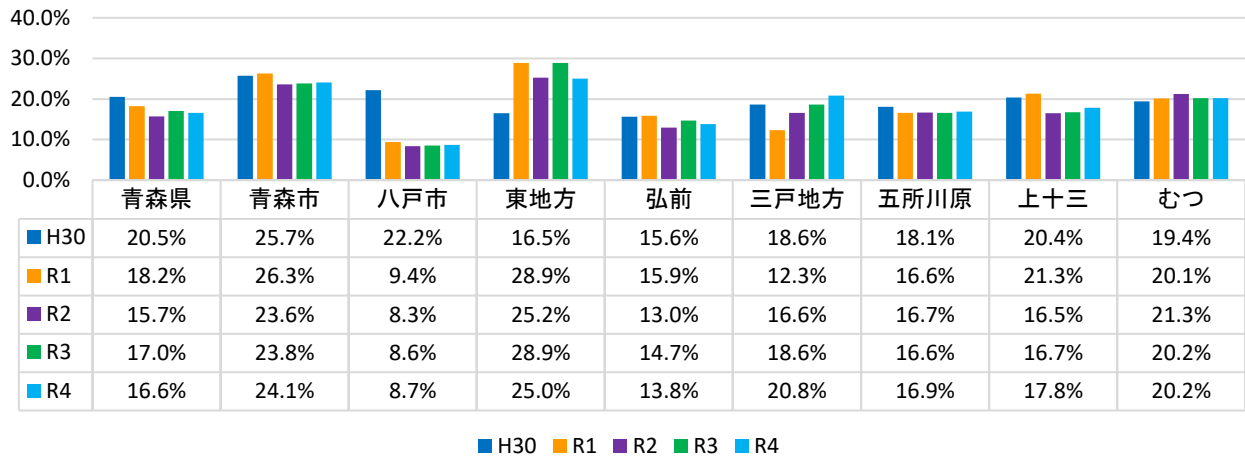
2. 県・中核市・6圏域の経年比較（平成30年度～令和4年度）

(1) 1歳6か月児

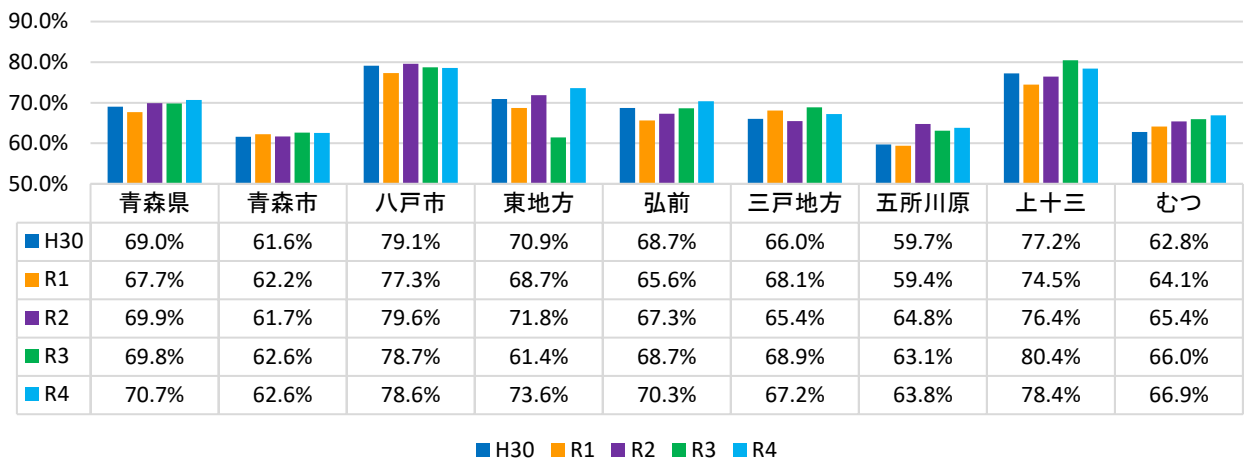


(2) 3歳児

甘味食品・飲料を1日3回以上飲食する習慣がある 経年的変化（3歳児）
※あると回答



間食を与える時間を決めている 経年的変化（3歳児）
※決めていると回答



フッ化物歯面塗布を受けたことがある 経年的変化（3歳児）
※あると回答

