

新型コロナウイルス 感染症の発生状況

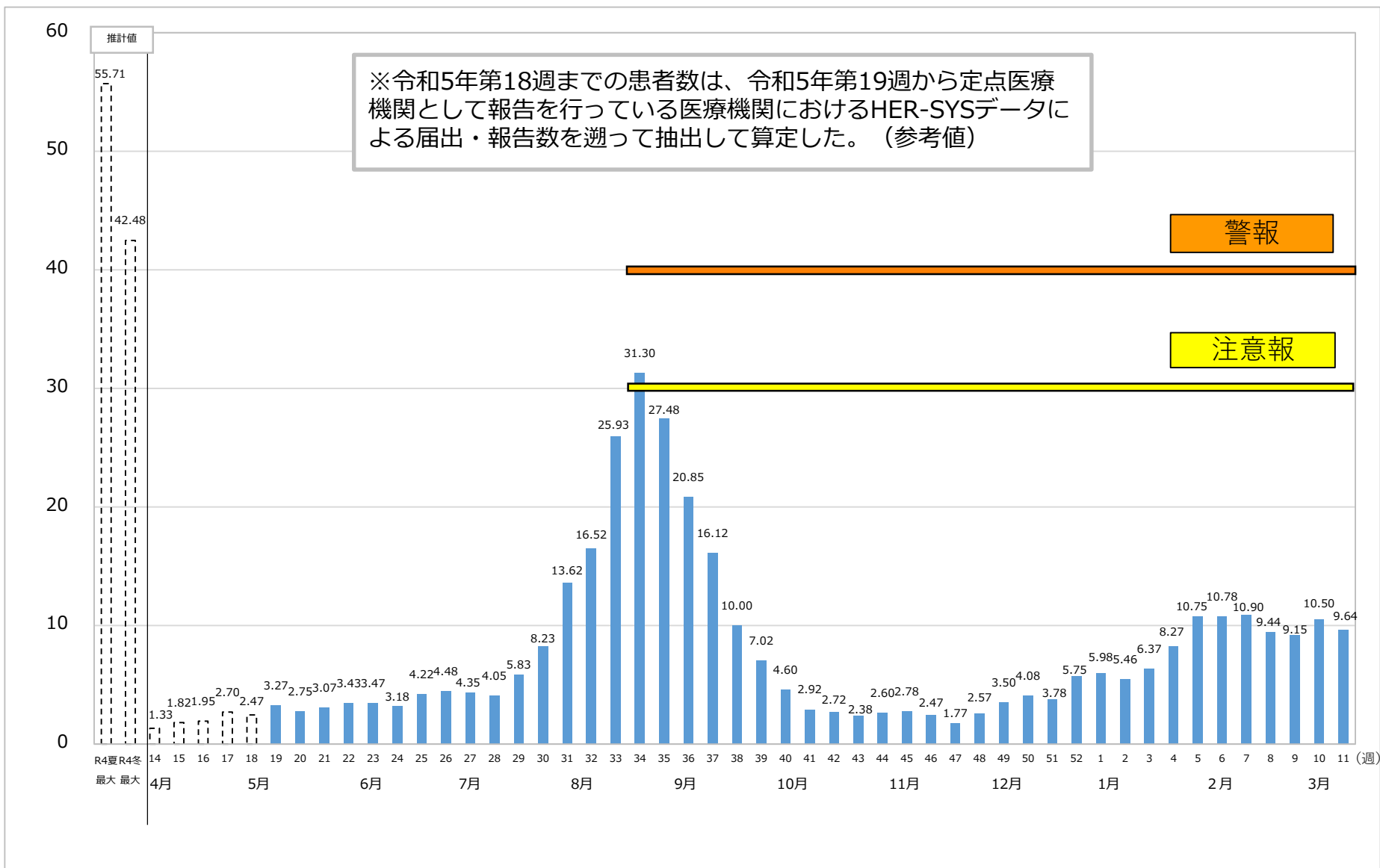
令和6年3月22日

保健衛生課
新型コロナウイルス感染症担当

1 定点医療機関当たりの新規患者数の週別推移

(令和5年第14週(4月3日~4月9日)~令和6年第11週(3月11日~3月17日))

(単位:人)



2 定点医療機関当たり全体及び圏域別新規患者数の週別推移

(令和5年第31週(7月31日~8月6日)~令和6年第11週(3月11日~3月17日))

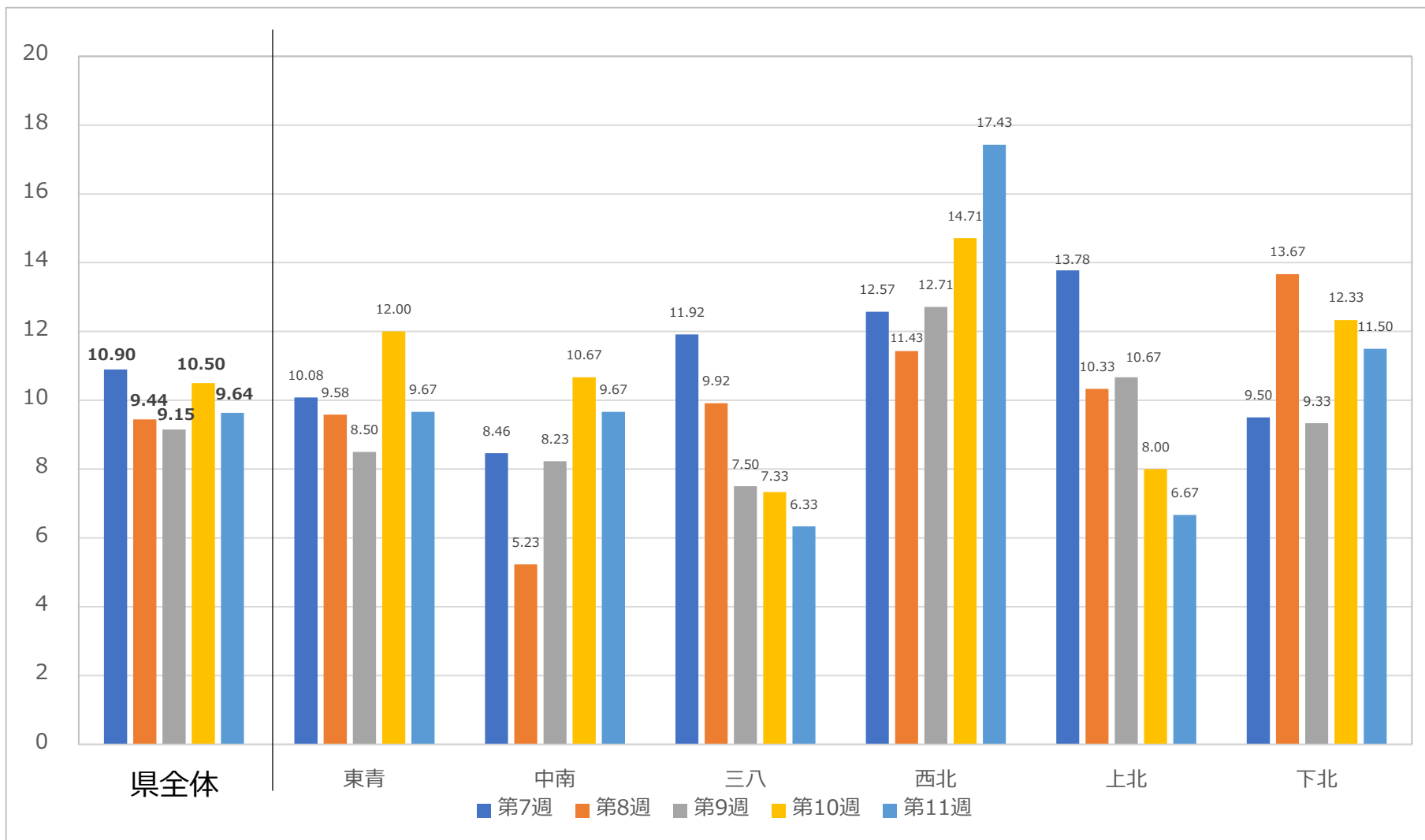
(単位:人)

報告週	青森県計			東青 (東地方、青森市保健所)			中南 (弘前保健所)			三八 (三戸地方・八戸市保健所)			西北 (五所川原保健所)			上北 (上十三保健所)			下北 (むつ保健所)		
	患者数	定点当たり患者数	前週比	患者数	定点当たり患者数	前週比	患者数	定点当たり患者数	前週比	患者数	定点当たり患者数	前週比	患者数	定点当たり患者数	前週比	患者数	定点当たり患者数	前週比	患者数	定点当たり患者数	前週比
第31週 (7/31 - 8/6)	817	13.62	(1.65)	148	12.33	(1.76)	104	8.00	(2.08)	236	18.15	(1.87)	86	12.29	(1.32)	159	17.67	(1.79)	84	14.00	(1.05)
第32週 (8/7 - 8/13)	991	16.52	(1.21)	291	24.25	(1.97)	134	10.31	(1.29)	246	18.92	(1.04)	97	13.86	(1.13)	146	16.22	(0.92)	77	12.83	(0.92)
第33週 (8/14 - 8/20)	1,556	25.93	(1.57)	321	26.75	(1.10)	231	17.77	(1.72)	325	25.00	(1.32)	224	32.00	(2.31)	281	31.22	(1.92)	174	29.00	(2.26)
第34週 (8/21 - 8/27)	1,878	31.30	(1.21)	338	28.17	(1.05)	348	26.77	(1.51)	405	31.15	(1.25)	265	37.86	(1.18)	332	36.89	(1.18)	190	31.67	(1.09)
第35週 (8/28 - 9/3)	1,649	27.48	(0.88)	230	19.17	(0.68)	264	20.31	(0.76)	361	27.77	(0.89)	239	34.14	(0.90)	384	42.67	(1.16)	171	28.50	(0.90)
第36週 (9/4 - 9/10)	1,251	20.85	(0.76)	148	12.33	(0.64)	182	14.00	(0.69)	331	25.46	(0.92)	160	22.86	(0.67)	312	34.67	(0.81)	118	19.67	(0.69)
第37週 (9/11 - 9/17)	967	16.12	(0.77)	115	9.58	(0.78)	149	11.46	(0.82)	271	20.85	(0.82)	88	12.57	(0.55)	234	26.00	(0.75)	110	18.33	(0.93)
第38週 (9/18 - 9/24)	600	10.00	(0.62)	52	4.33	(0.45)	85	6.54	(0.57)	183	14.08	(0.68)	58	8.29	(0.66)	151	16.78	(0.65)	71	11.83	(0.65)
第39週 (9/25 - 10/1)	421	7.02	(0.70)	46	3.83	(0.88)	53	4.08	(0.62)	119	9.15	(0.65)	35	5.00	(0.60)	94	10.44	(0.62)	74	12.33	(1.04)
第40週 (10/2 - 10/8)	276	4.60	(0.66)	44	3.67	(0.96)	32	2.46	(0.60)	91	7.00	(0.76)	21	3.00	(0.60)	64	7.11	(0.68)	24	4.00	(0.32)
第41週 (10/9 - 10/15)	175	2.92	(0.63)	27	2.25	(0.61)	23	1.77	(0.72)	57	4.38	(0.63)	17	2.43	(0.81)	34	3.78	(0.53)	17	2.83	(0.71)
第42週 (10/16 - 10/22)	163	2.72	(0.93)	19	1.58	(0.70)	11	0.85	(0.48)	44	3.38	(0.77)	19	2.71	(1.12)	27	3.00	(0.79)	43	7.17	(2.53)
第43週 (10/23 - 10/29)	143	2.38	(0.88)	18	1.50	(0.95)	19	1.46	(1.73)	43	3.31	(0.98)	13	1.86	(0.68)	28	3.11	(1.04)	22	3.67	(0.51)
第44週 (10/30 - 11/5)	156	2.60	(1.09)	18	1.50	(1.00)	23	1.77	(1.21)	37	2.85	(0.86)	27	3.86	(2.08)	27	3.00	(0.96)	24	4.00	(1.09)
第45週 (11/6 - 11/12)	167	2.78	(1.07)	15	1.25	(0.83)	35	2.69	(1.52)	54	4.15	(1.46)	39	5.57	(1.44)	15	1.67	(0.56)	9	1.50	(0.38)
第46週 (11/13 - 11/19)	148	2.47	(0.89)	22	1.83	(1.47)	16	1.23	(0.46)	26	2.00	(0.48)	46	6.57	(1.18)	14	1.56	(0.93)	24	4.00	(2.67)
第47週 (11/20 - 11/26)	106	1.77	(0.72)	17	1.42	(0.77)	17	1.31	(1.06)	14	1.08	(0.54)	31	4.43	(0.67)	21	2.33	(1.50)	6	1.00	(0.25)
第48週 (11/27 - 12/3)	154	2.57	(1.45)	41	3.42	(2.41)	23	1.77	(1.35)	25	1.92	(1.79)	35	5.00	(1.13)	25	2.78	(1.19)	5	0.83	(0.83)
第49週 (12/4 - 12/10)	210	3.50	(1.36)	80	6.67	(1.95)	45	3.46	(1.96)	21	1.62	(0.84)	29	4.14	(0.83)	24	2.67	(0.96)	11	1.83	(2.20)
第50週 (12/11 - 12/17)	245	4.08	(1.17)	61	5.08	(0.76)	26	2.00	(0.58)	33	2.54	(1.57)	50	7.14	(1.72)	37	4.11	(1.54)	38	6.33	(3.45)
第51週 (12/18 - 12/24)	227	3.78	(0.93)	40	3.33	(0.66)	44	3.38	(1.69)	45	3.46	(1.36)	25	3.57	(0.50)	43	4.78	(1.16)	30	5.00	(0.79)
第52週 (12/25 - 12/31)	345	5.75	(1.52)	51	4.25	(1.28)	73	5.62	(1.66)	77	5.92	(1.71)	52	7.43	(2.08)	65	7.22	(1.51)	27	4.50	(0.90)
第1週 (1/1 - 1/7)	353	5.98	(1.04)	46	3.83	(0.90)	41	3.15	(0.56)	68	5.67	(0.96)	62	8.86	(1.19)	110	12.22	(1.69)	26	4.33	(0.96)
第2週 (1/8 - 1/14)	322	5.46	(0.91)	49	4.08	(1.07)	39	3.00	(0.95)	65	5.42	(0.96)	47	6.71	(0.76)	88	9.78	(0.80)	34	5.67	(1.31)
第3週 (1/15 - 1/21)	376	6.37	(1.17)	66	5.50	(1.35)	58	4.46	(1.49)	71	5.92	(1.09)	51	7.29	(1.09)	90	10.00	(1.02)	40	6.67	(1.18)
第4週 (1/22 - 1/28)	488	8.27	(1.30)	94	7.83	(1.42)	69	5.31	(1.19)	120	10.00	(1.69)	70	10.00	(1.37)	96	10.67	(1.07)	39	6.50	(0.98)
第5週 (1/29 - 2/4)	634	10.75	(1.30)	128	10.67	(1.36)	102	7.85	(1.48)	169	14.08	(1.41)	65	9.29	(0.93)	126	14.00	(1.31)	44	7.33	(1.13)
第6週 (2/5 - 2/11)	625	10.78	(1.00)	89	8.09	(0.76)	79	6.08	(0.77)	175	14.58	(1.04)	83	11.86	(1.28)	125	13.89	(0.99)	74	12.33	(1.68)
第7週 (2/12 - 2/18)	643	10.90	(1.01)	121	10.08	(1.25)	110	8.46	(1.39)	143	11.92	(0.82)	88	12.57	(1.06)	124	13.78	(0.99)	57	9.50	(0.77)
第8週 (2/19 - 2/25)	557	9.44	(0.87)	115	9.58	(0.95)	68	5.23	(0.62)	119	9.92	(0.83)	80	11.43	(0.91)	93	10.33	(0.75)	82	13.67	(1.44)
第9週 (2/26 - 3/3)	540	9.15	(0.97)	102	8.50	(0.89)	107	8.23	(1.57)	90	7.50	(0.76)	89	12.71	(1.11)	96	10.67	(1.03)	56	9.33	(0.68)
第10週 (3/4 - 3/10)	609	10.50	(1.15)	144	12.00	(1.41)	128	10.67	(1.30)	88	7.33	(0.98)	103	14.71	(1.16)	72	8.00	(0.75)	74	12.33	(1.32)
第11週 (3/11 - 3/17)	559	9.64	(0.92)	116	9.67	(0.81)	116	9.67	(0.91)	76	6.33	(0.86)	122	17.43	(1.18)	60	6.67	(0.83)	69	11.50	(0.93)

3 定点医療機関当たり圏域別新規患者数の週別推移（直近5週）

（令和6年第7週（2月12日～2月18日）～令和6年第11週（3月11日～3月17日））

（単位：人）



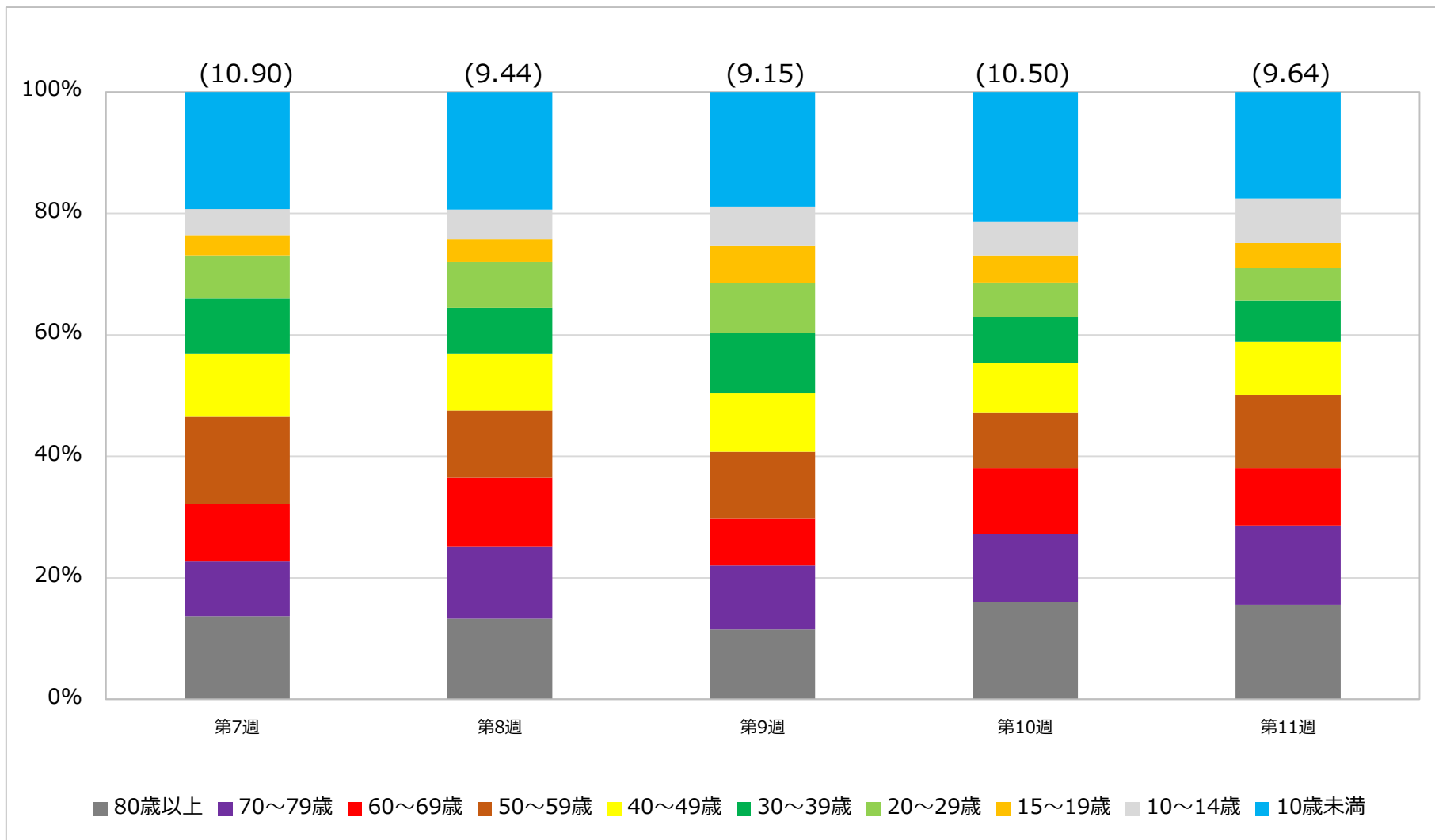
4 定点医療機関における年齢別新規患者数の週別推移（直近5週）

（令和6年第7週（2月12日～2月18日）～令和6年第11週（3月11日～3月17日））

（単位：人）

年齢区分	第7週		第8週		第9週		第10週		第11週	
	患者数	定点当たり患者数	患者数	定点当たり患者数	患者数	定点当たり患者数	患者数	定点当たり患者数	患者数	定点当たり患者数
10歳未満	124	2.10	108	1.83	102	1.72	130	2.24	98	1.68
10～14歳	28	0.47	27	0.46	35	0.59	34	0.59	41	0.71
15～19歳	21	0.37	21	0.36	33	0.56	27	0.47	23	0.40
20～29歳	46	0.78	42	0.71	44	0.75	35	0.60	30	0.52
30～39歳	58	0.98	42	0.71	54	0.92	46	0.79	38	0.66
40～49歳	67	1.14	52	0.88	52	0.88	50	0.86	49	0.84
50～59歳	92	1.56	62	1.05	59	1.00	55	0.95	67	1.16
60～69歳	61	1.03	63	1.07	42	0.71	66	1.14	53	0.91
70～79歳	58	0.98	66	1.12	57	0.97	68	1.17	73	1.26
80歳以上	88	1.49	74	1.25	62	1.05	98	1.69	87	1.50
全年齢	643	10.90	557	9.44	540	9.15	609	10.50	559	9.64

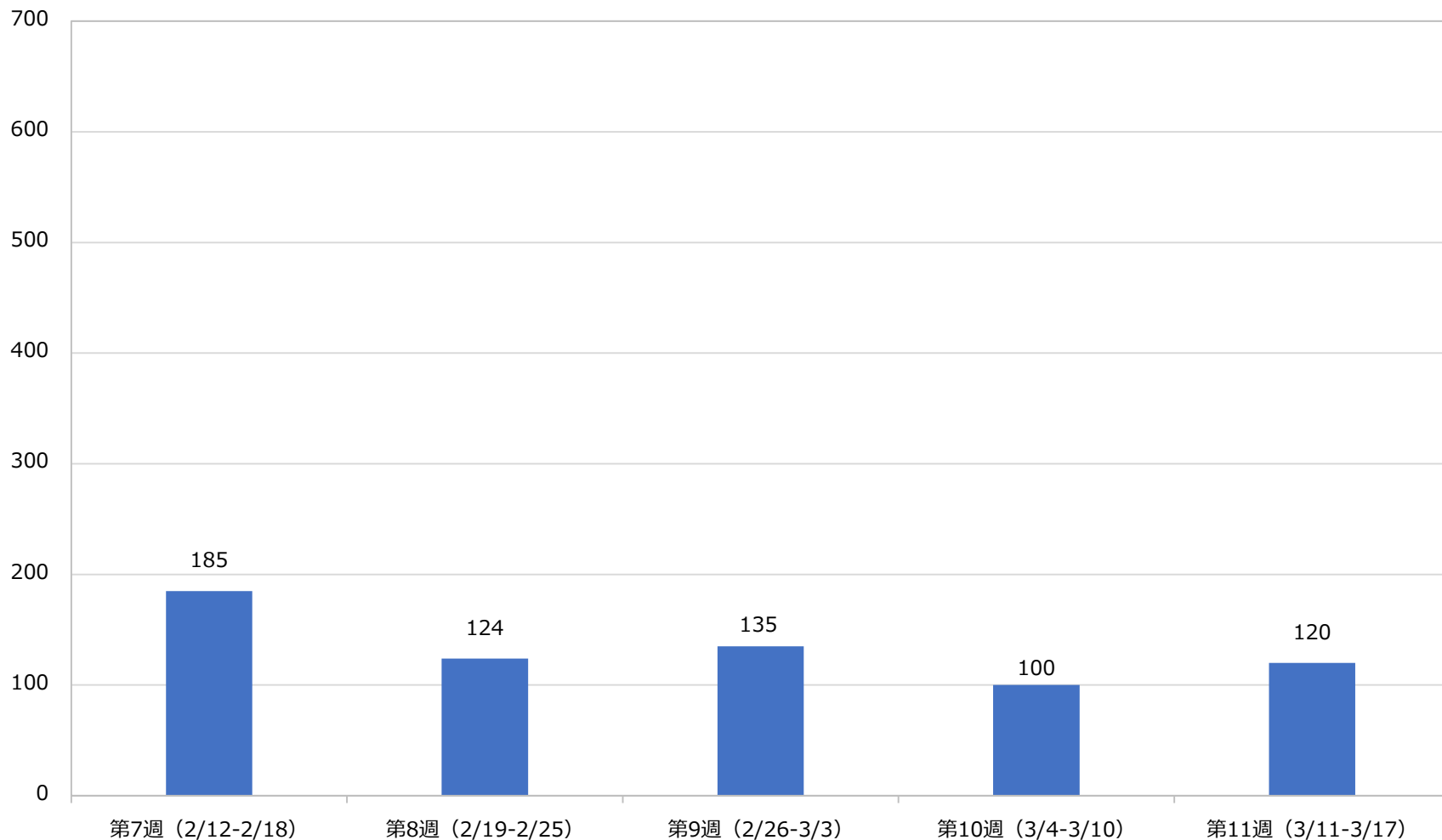
5 定点医療機関当たり新規患者数の年齢階級割合の週別推移（直近5週） （令和6年第7週（2月12日～2月18日）～令和6年第11週（3月11日～3月17日））



6 1週間当たりの新規入院患者数の週別推移（直近5週）

（令和6年第7週（2月12日～2月18日）～令和6年第11週（3月11日～3月17日））

（単位：人／週）

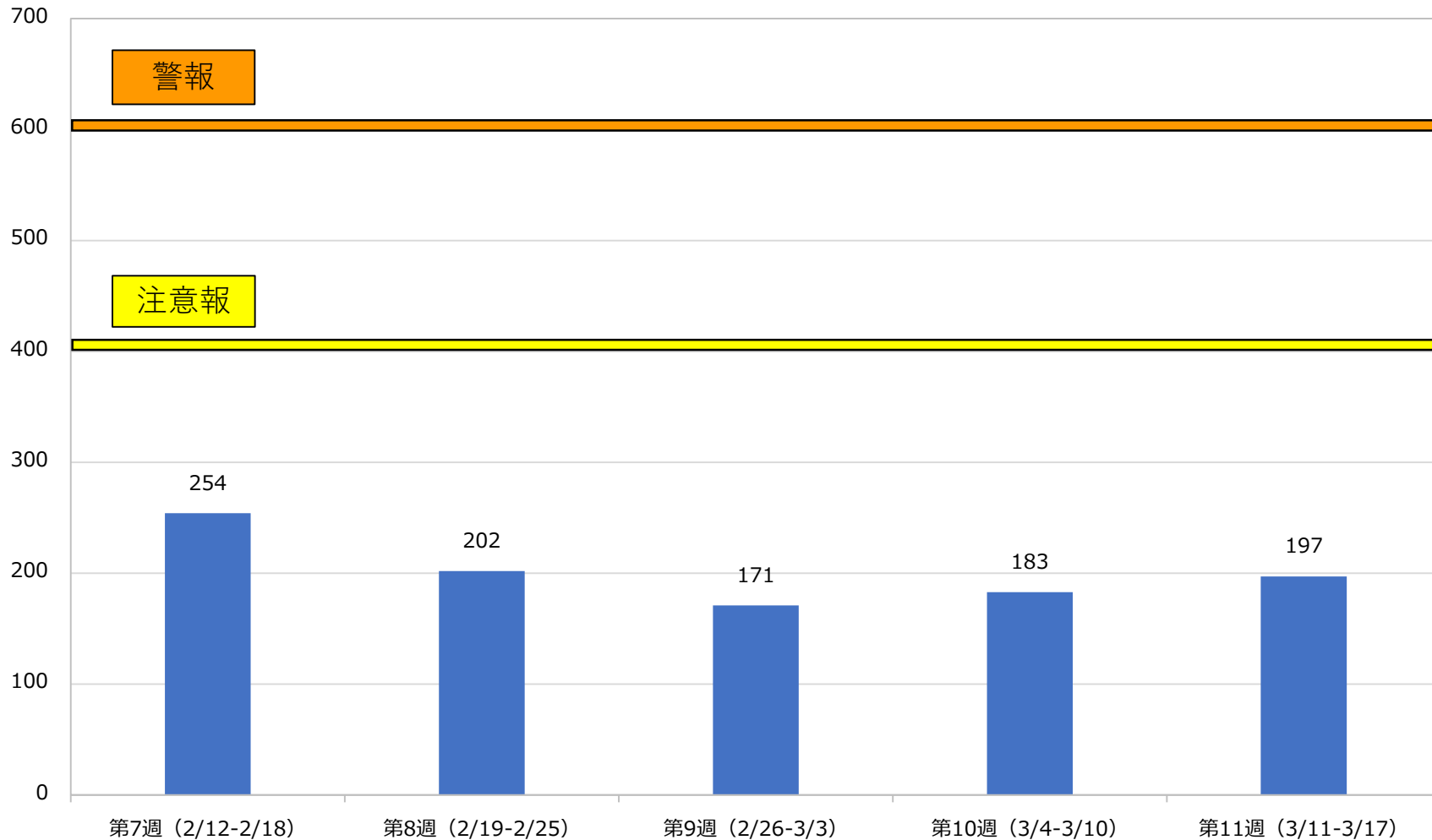


※新規入院患者数は、G-MIS（厚生労働省の医療機関等情報支援システム）に医療機関が入力しているデータに基づき集計（新規に入院した患者数の1週間合計値）。

7 1日当たりの入院患者数の週別推移（直近5週）

（令和6年第7週（2月12日～2月18日）～令和6年第11週（3月11日～3月17日））

（単位：人／日）



※入院患者数は、G-MIS（厚生労働省の医療機関等情報支援システム）に医療機関が入力しているデータに基づき集計（現に入院している患者数の1週間合計値の1日当たり平均値）。