

# 新型コロナウイルス 感染症の発生状況

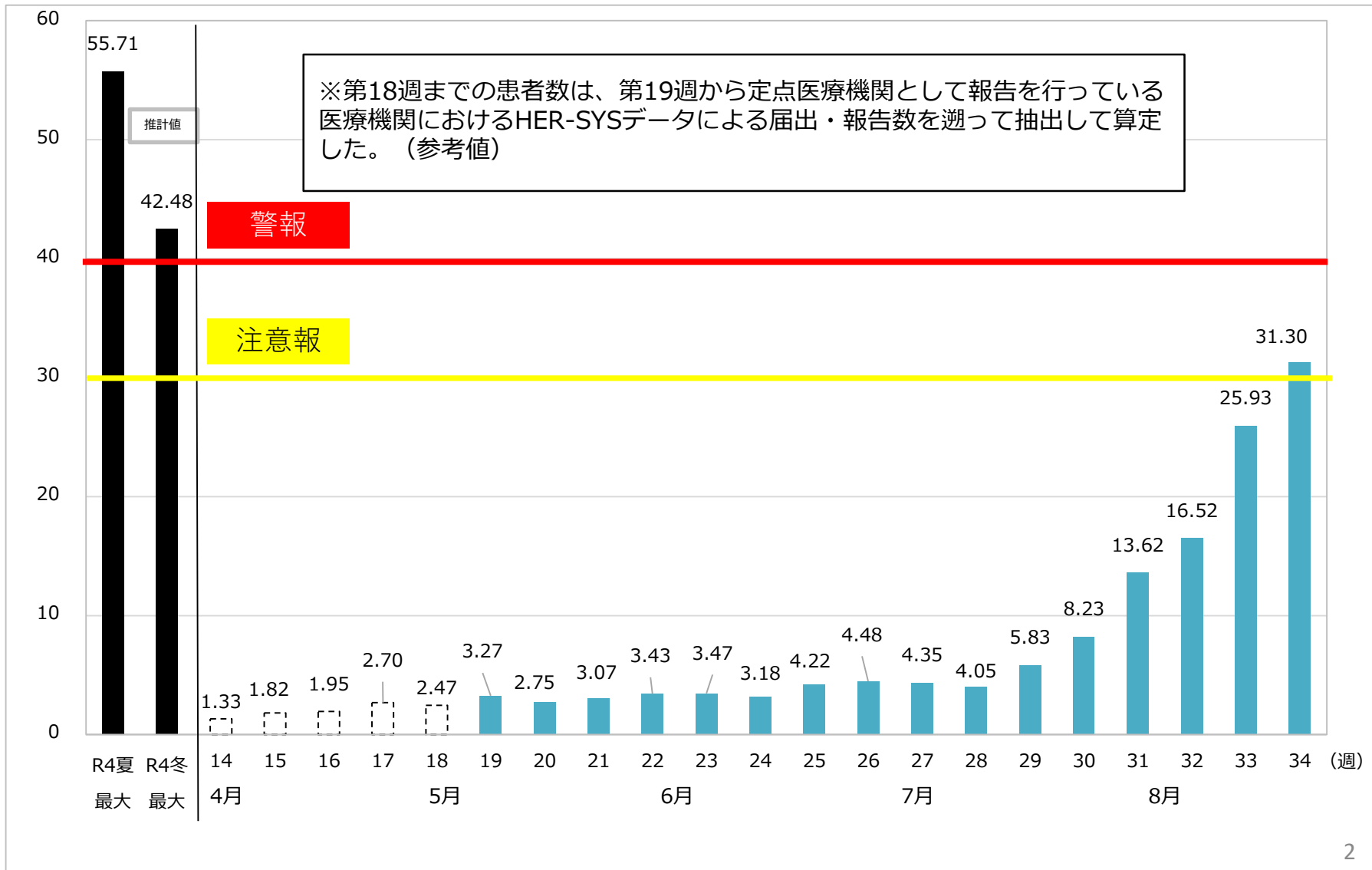
令和5年8月31日

保健衛生課  
新型コロナウイルス感染症担当

# 1 定点医療機関当たりの新規患者数の週別推移

(令和5年第14週(4月3日~4月9日)~第34週(8月21日~8月27日))

(単位:人)



# 2 定点医療機関当たり全体及び圏域別新規患者数の週別推移

(令和5年第14週(4月3日~4月9日)~第34週(8月21日~8月27日))

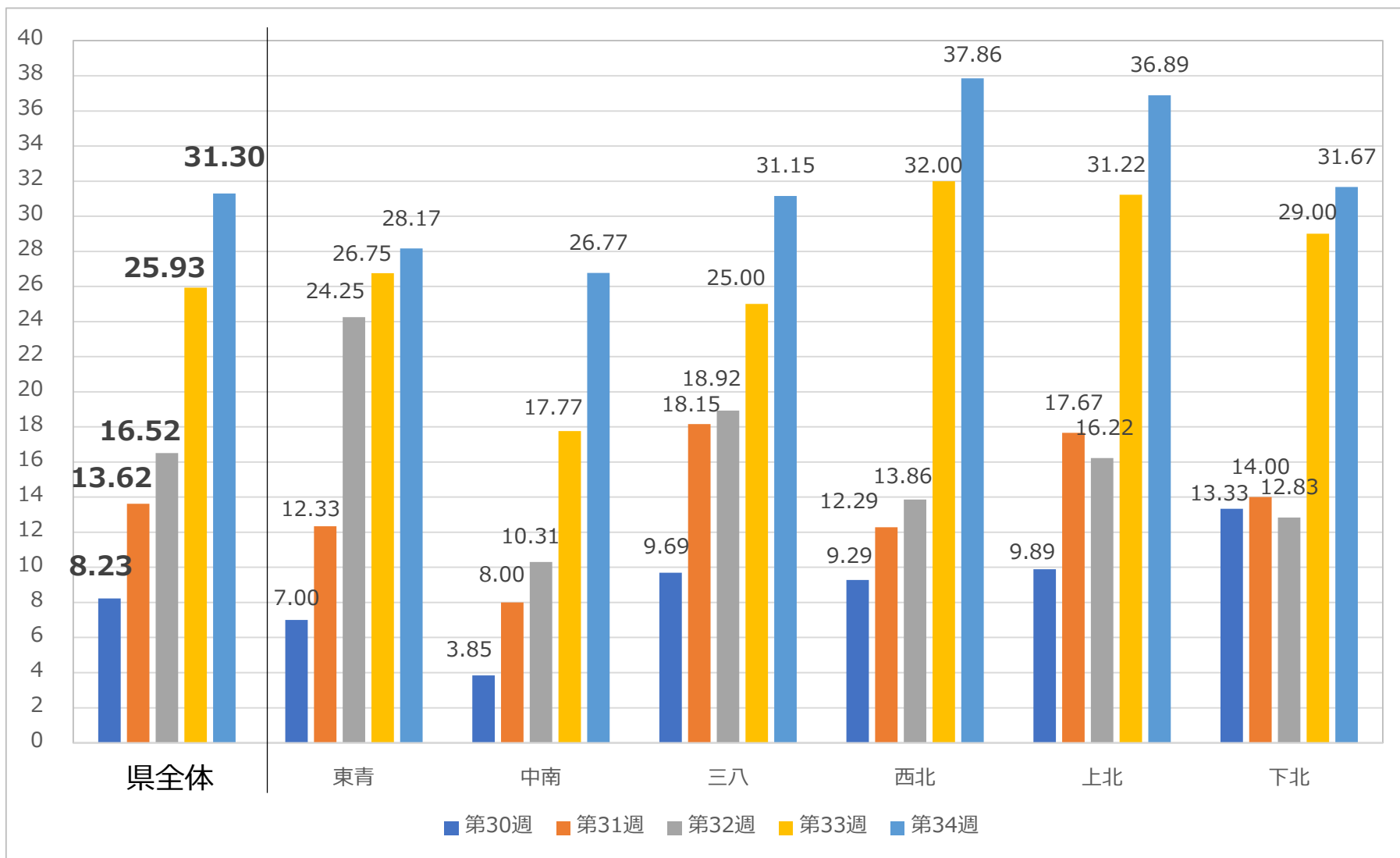
(単位:人)

報告週	青森県計			東青 (東地方、青森市保健所)			中南 (弘前保健所)			三八 (三戸地方・八戸市保健所)			西北 (五所川原保健所)			上北 (上十三保健所)			下北 (むつ保健所)		
	患者数	定点当たり患者数	前週比	患者数	定点当たり患者数	前週比	患者数	定点当たり患者数	前週比	患者数	定点当たり患者数	前週比	患者数	定点当たり患者数	前週比	患者数	定点当たり患者数	前週比	患者数	定点当たり患者数	前週比
第14週 (4/3 - 4/9)	80	1.33	(0.78)	14	1.17	(0.67)	27	2.08	(0.75)	12	0.92	(0.75)	14	2.00	(1.08)	8	0.89	(0.53)	5	0.83	(5.00)
第15週 (4/10 - 4/16)	109	1.82	(1.36)	21	1.75	(1.50)	18	1.38	(0.67)	19	1.46	(1.58)	18	2.57	(1.29)	17	1.89	(2.13)	16	2.67	(3.20)
第16週 (4/17 - 4/23)	117	1.95	(1.07)	31	2.58	(1.48)	29	2.23	(1.61)	23	1.77	(1.21)	10	1.43	(0.56)	12	1.33	(0.71)	12	2.00	(0.75)
第17週 (4/24 - 4/30)	162	2.70	(1.38)	34	2.83	(1.10)	42	3.23	(1.45)	20	1.54	(0.87)	17	2.43	(1.70)	19	2.11	(1.58)	30	5.00	(2.50)
第18週 (5/1 - 5/7)	148	2.47	(0.91)	22	1.83	(0.65)	29	2.23	(0.69)	28	2.15	(1.40)	25	3.57	(1.47)	29	3.22	(1.53)	15	2.50	(0.50)
第19週 (5/8 - 5/14)	196	3.27	(1.32)	35	2.92	(1.59)	45	3.46	(1.55)	43	3.31	(1.54)	15	2.14	(0.60)	23	2.56	(0.79)	35	5.83	(2.33)
第20週 (5/15 - 5/21)	165	2.75	(0.84)	30	2.50	(0.86)	48	3.69	(1.07)	18	1.38	(0.42)	21	3.00	(1.40)	14	1.56	(0.61)	34	5.67	(0.97)
第21週 (5/22 - 5/28)	184	3.07	(1.12)	27	2.25	(0.90)	43	3.31	(0.90)	27	2.08	(1.50)	27	3.86	(1.29)	21	2.33	(1.50)	39	6.50	(1.15)
第22週 (5/29 - 6/4)	206	3.43	(1.12)	15	1.25	(0.56)	49	3.77	(1.14)	39	3.00	(1.44)	19	2.71	(0.70)	31	3.44	(1.48)	53	8.83	(1.36)
第23週 (6/5 - 6/11)	208	3.47	(1.01)	17	1.42	(1.13)	73	5.62	(1.49)	51	3.92	(1.31)	15	2.14	(0.79)	26	2.89	(0.84)	26	4.33	(0.49)
第24週 (6/12 - 6/18)	191	3.18	(0.92)	30	2.50	(1.76)	47	3.62	(0.64)	48	3.69	(0.94)	17	2.43	(1.13)	24	2.67	(0.92)	25	4.17	(0.96)
第25週 (6/19 - 6/25)	253	4.22	(1.32)	44	3.67	(1.47)	50	3.85	(1.06)	73	5.62	(1.52)	22	3.14	(1.29)	46	5.11	(1.92)	18	3.00	(0.72)
第26週 (6/26 - 7/2)	269	4.48	(1.06)	53	4.42	(1.20)	39	3.00	(0.78)	85	6.54	(1.16)	25	3.57	(1.14)	36	4.00	(0.78)	31	5.17	(1.72)
第27週 (7/3 - 7/9)	261	4.35	(0.97)	51	4.25	(0.96)	34	2.62	(0.87)	59	4.54	(0.69)	34	4.86	(1.36)	46	5.11	(1.28)	37	6.17	(1.19)
第28週 (7/10 - 7/16)	243	4.05	(0.93)	36	3.00	(0.71)	33	2.54	(0.97)	67	5.15	(1.14)	34	4.86	(1.00)	38	4.22	(0.83)	35	5.83	(0.95)
第29週 (7/17 - 7/23)	350	5.83	(1.44)	51	4.25	(1.42)	54	4.15	(1.64)	93	7.15	(1.39)	49	7.00	(1.44)	49	5.44	(1.29)	54	9.00	(1.54)
第30週 (7/24 - 7/30)	494	8.23	(1.41)	84	7.00	(1.65)	50	3.85	(0.93)	126	9.69	(1.35)	65	9.29	(1.33)	89	9.89	(1.82)	80	13.33	(1.48)
第31週 (7/31 - 8/6)	817	13.62	(1.65)	148	12.33	(1.76)	104	8.00	(2.08)	236	18.15	(1.87)	86	12.29	(1.32)	159	17.67	(1.79)	84	14.00	(1.05)
第32週 (8/7 - 8/13)	991	16.52	(1.21)	291	24.25	(1.97)	134	10.31	(1.29)	246	18.92	(1.04)	97	13.86	(1.13)	146	16.22	(0.92)	77	12.83	(0.92)
第33週 (8/14 - 8/20)	1,556	25.93	(1.57)	321	26.75	(1.10)	231	17.77	(1.72)	325	25.00	(1.32)	224	32.00	(2.31)	281	31.22	(1.92)	174	29.00	(2.26)
第34週 (8/21 - 8/27)	1,878	31.30	(1.21)	338	28.17	(1.05)	348	26.77	(1.51)	405	31.15	(1.25)	265	37.86	(1.18)	332	36.89	(1.18)	190	31.67	(1.09)

### 3 定点医療機関当たり圏域別新規患者数の週別推移（直近5週）

（令和5年第30週（7月24日～7月30日）～第34週（8月21日～8月27日））

（単位：人）



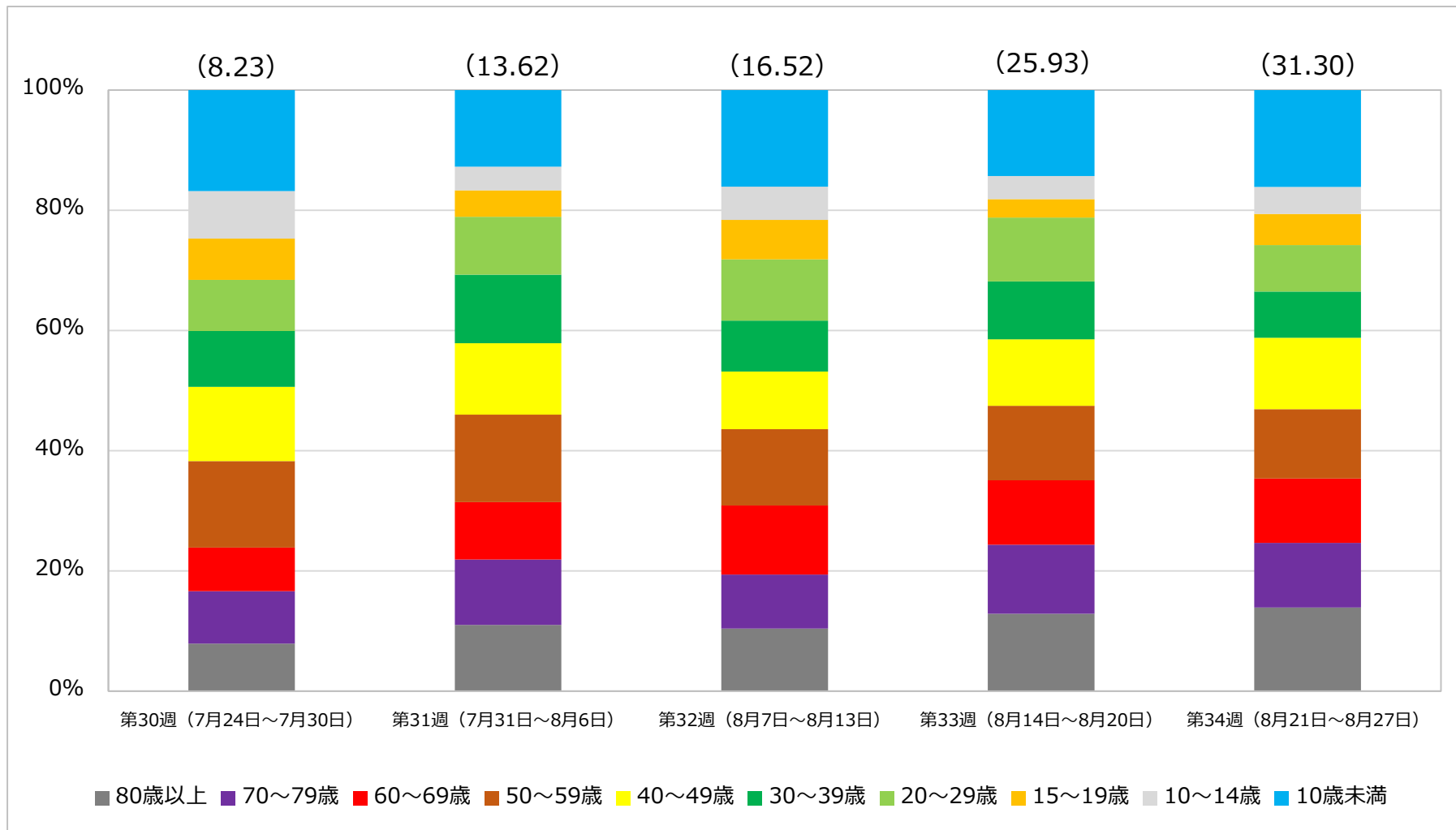
## 4 定点医療機関における年齢別新規患者数の週別推移（直近5週）

（令和5年第30週（7月24日～7月30日）～第34週（8月21日～8月27日））

（単位：人）

週 年齢区分	第30週		第31週		第32週		第33週		第34週	
	患者数	定点当たり 患者数	患者数	定点当たり 患者数	患者数	定点当たり 患者数	患者数	定点当たり 患者数	患者数	定点当たり 患者数
10歳未満	83	1.37	104	1.73	159	2.65	222	3.70	302	5.01
10～14歳	39	0.65	32	0.54	55	0.93	60	1.00	85	1.42
15～19歳	34	0.57	36	0.60	65	1.08	48	0.80	97	1.62
20～29歳	42	0.70	79	1.32	101	1.68	165	2.75	145	2.42
30～39歳	46	0.77	93	1.55	84	1.40	150	2.50	145	2.42
40～49歳	61	1.02	97	1.62	95	1.58	172	2.87	223	3.72
50～59歳	71	1.18	119	1.98	126	2.10	193	3.22	217	3.62
60～69歳	36	0.60	78	1.30	114	1.90	167	2.78	201	3.35
70～79歳	43	0.72	89	1.48	89	1.48	179	2.98	202	3.37
80歳以上	39	0.65	90	1.50	103	1.72	200	3.33	261	4.35
全年齢	494	8.23	817	13.62	991	16.52	1556	25.93	1878	31.30

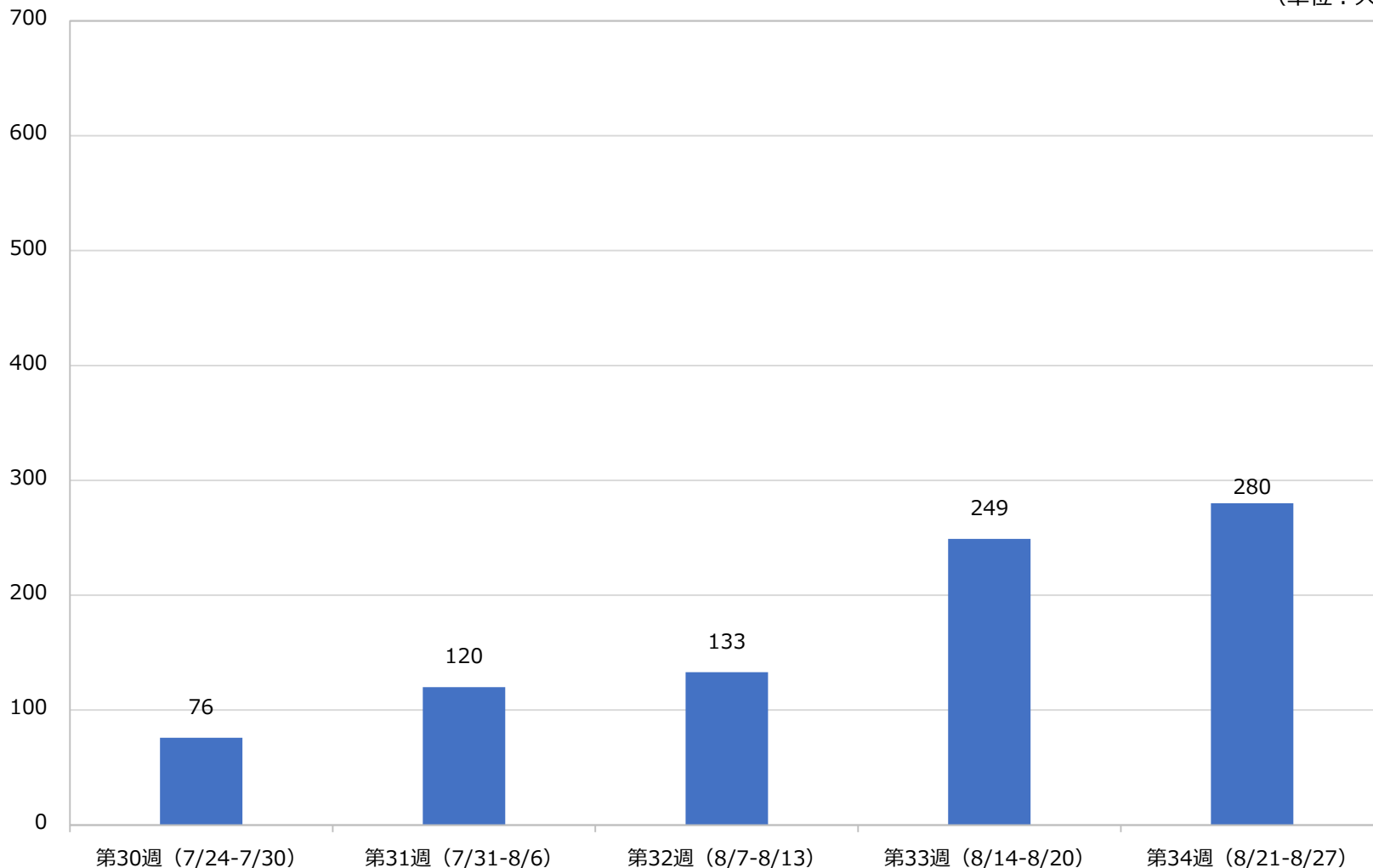
## 5 定点医療機関当たり新規患者数の年齢階級割合の週別推移（直近5週） （令和5年第30週（7月24日～7月30日）～第34週（8月21日～8月27日））



# 6 新規入院患者数の週別推移（直近5週）

（令和5年第30週（7月24日～7月30日）～第34週（8月21日～8月27日））

（単位：人）

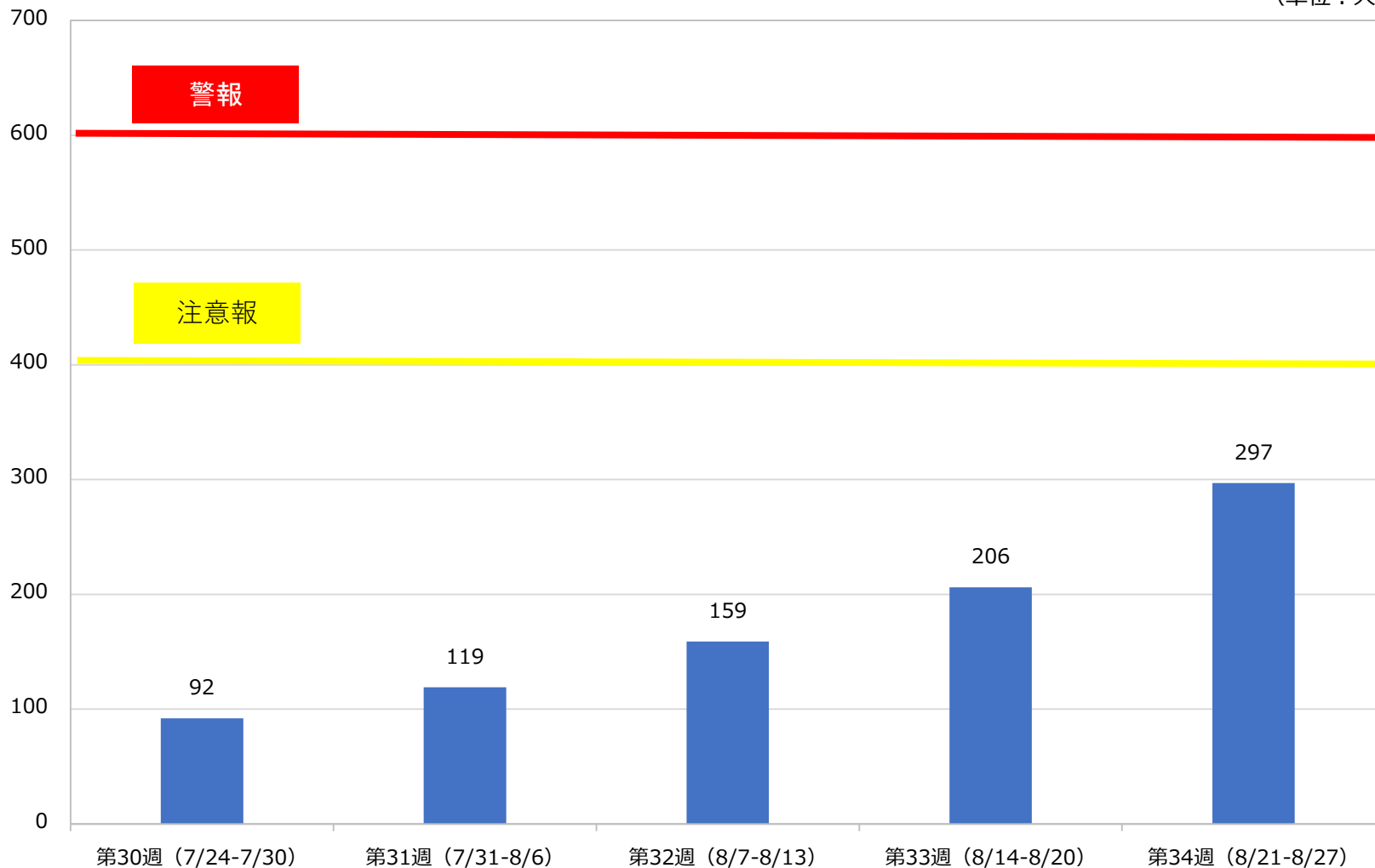


※新規患者数は、G-MIS（厚労省の医療機関等情報支援システム）に医療機関が入力しているデータに基づき集計（新規に入院した患者数の合計値）。

# 7 入院中の患者数の週別推移（直近5週）

（令和5年第30週（7月24日～7月30日）～第34週（8月21日～8月27日））

（単位：人）



※入院中の患者数は、G-MIS（厚労省の医療機関等情報支援システム）に医療機関が入力しているデータに基づき集計（現に入院している患者数の7日間平均値）。