



## 青森県感染症発生情報 (2019年第31週)

### I 第31週の発生動向 (2019/7/29~8/4)

1. 手足口病については、県内全保健所管内で**警報**が継続しています。県全体の定点当たり報告数が過去5年間の同時期と比較してやや多い状態です。
2. 伝染性紅斑については、**五所川原保健所管内、上十三保健所管内**で**警報**が継続しています。県全体の定点当たり報告数が過去5年間の同時期と比較してかなり多い状態です。
3. ヘルパンギーナについては、**五所川原保健所管内**で**警報**が発令されました。
4. インフルエンザの迅速診断キットによる型別の報告は、A型1人でした。

### II 第31週五類感染症定点把握

※記載データは、速報値です。

青森県内の保健所管内、定点(医療機関)数、警報・注意報については青森県の感染症発生状況 TOP ページをご覧ください。

小児科 内科	東青 (東地方+ 青森市保健所)	中南 (弘前保健所)		三八 (三戸地方+ 八戸市保健所)		西北 (五所川原保健所)		上北 (上十三保健所)		下北 (むつ保健所)		青森県計		前週からの 増減		
		数	人/定点	数	人/定点	数	人/定点	数	人/定点	数	人/定点	数	人/定点			
インフルエンザ				1	0.07							1	0.02	-2		
小児科	RSウイルス感染症	3	0.38	2	0.22	9	0.90	2	0.40	3	0.50	2	0.50	21	0.50	10
	咽頭結膜熱			2	0.22	3	0.30			3	0.50			8	0.19	1
	A群溶血性連鎖球菌咽頭炎	1	0.13	3	0.33	9	0.90	3	0.60	7	1.17	1	0.25	24	0.57	-17
	感染性胃腸炎	17	2.13	16	1.78	45	4.50	15	3.00	7	1.17	10	2.50	110	2.62	-3
	水痘	3	0.38			1	0.10	1	0.20	1	0.17			6	0.14	-3
	手足口病	97	12.13	62	6.89	49	4.90	84	16.80	43	7.17	78	19.50	413	9.83	78
	伝染性紅斑	2	0.25	5	0.56	9	0.90	6	1.20	11	1.83			33	0.79	-9
	突発性発しん	5	0.63	1	0.11	11	1.10	1	0.20	3	0.50	2	0.50	23	0.55	9
	ヘルパンギーナ	17	2.13	13	1.44	4	0.40	32	6.40	13	2.17	13	3.25	92	2.19	3
	流行性耳下腺炎	1	0.13			3	0.30	3	0.60					7	0.17	-2
眼科	急性出血性結膜炎					1	0.50						1	0.09	1	
	流行性角結膜炎					1	0.50			1	0.50		2	0.18	-5	
基幹	感染性胃腸炎(ロタウイルス)															-1
	クラミジア肺炎															0
	細菌性髄膜炎															0
	マイコプラズマ肺炎										6	6.00	6	1.00	-2	
	無菌性髄膜炎															0

は警報、 は注意報。「空欄」: 患者報告無し。

## 感染症の窓

### マイコプラズマ肺炎 (五類定点把握対象疾患)

マイコプラズマ肺炎は、肺炎マイコプラズマという細菌に感染して起こる呼吸器感染症です。患者の咳のしぶきを吸い込んだり、患者と接触したりすることによって感染します。

発症すると、発熱や全身倦怠感(だるさ)、頭痛、痰を伴わない咳などの症状がみられます。咳は少し遅れて始まることもあり、熱が下がった後も3~4週間続きます。多くの人は感染しても気管支炎ですみますが、一部の人は肺炎となり、重症化することもありますので注意が必要です。

青森県内の定点当たり患者報告数は、全国平均を上回って推移する週が多くなっています(図)。

予防のためには、普段からの手洗いやうがい大切です。なお、長引く咳などの症状がある方はマスクを着用し、医療機関を受診しましょう。

○詳しい情報はこちらをご覧ください

☞ [マイコプラズマ肺炎に関するQ&A\(厚生労働省HP\)](#)

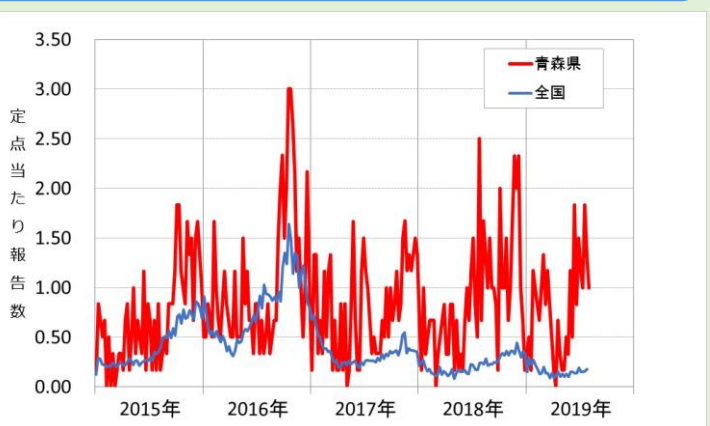


図: 青森県と全国におけるマイコプラズマ肺炎報告数 (2015年~2019年第31週)

マイコプラズマ肺炎 検索



### Ⅲ 全数把握対象疾患

- ・結核（二類全数把握対象疾患）：八戸市3人、五所川原1人（2019年計：141人）
- ・コクシジオイデス症（四類全数把握対象疾患）：三戸地方1人（2019年計：1人）
- ・レジオネラ症（四類全数把握対象疾患）：弘前1人（2019年計：8人）
- ・アメーバ赤痢（五類全数把握対象疾患）：青森市1人（2019年計：4人）
- ・カルバペネム耐性腸内細菌科細菌感染症（五類全数把握対象疾患）：青森市1人、弘前1人（2019年計：23人）
- ・梅毒（五類全数把握対象疾患）：八戸市1人（2019年計：21人）
- ・百日咳（五類全数把握対象疾患）：八戸市1人（2019年計：22人）

### Ⅳ 病原体検出情報

報告はありませんでした。

### Ⅴ 保健所管内別全数把握対象疾患発生状況（2019年第28週～第31週）

週	東青 (東地方保健所+ 青森市保健所)	中南 (弘前保健所)	三八 (三戸地方保健所+ 八戸市保健所)	西北 (五所川原保健所)	上北 (上十三保健所)	下北 (むつ保健所)
28	百日咳1人		破傷風1人 百日咳2人			
29	アメーバ赤痢1人 カルバペネム耐性 腸内細菌科細菌感 染症3人 百日咳2人		腸管出血性大腸菌 感染症1人			
30	腸管出血性大腸菌 感染症1人 梅毒1人	カルバペネム耐性 腸内細菌科細菌感 染症1人 劇症型溶血性レン サ球菌感染症1人	腸管出血性大腸菌 感染症1人		侵袭性肺炎球菌感 染症1人	
31	アメーバ赤痢1人 カルバペネム耐性 腸内細菌科細菌感 染症1人	レジオネラ症1人 カルバペネム耐性 腸内細菌科細菌感 染症1人	コクシジオイデス症 1人 梅毒1人 百日咳1人			

・第29週に青森市保健所管内でカルバペネム耐性腸内細菌科細菌感染症1人の届出がありましたので追加しました。

・第30週に弘前保健所管内でカルバペネム耐性腸内細菌科細菌感染症1人の届出がありましたので追加しました。

### Ⅵ 結核(二類全数把握対象疾患)（2019年第28週～第31週） (人)

週	東青 (東地方保健所+ 青森市保健所)	中南 (弘前保健所)	三八 (三戸地方保健所+ 八戸市保健所)	西北 (五所川原保健所)	上北 (上十三保健所)	下北 (むつ保健所)
28	1	2	1	1		
29		1	2			
30	1	3	1	1		
31			3	1		

Ⅶ 全数把握対象疾患発生状況（全国-青森県）（注：発生状況は速報値であり、国内で届出のあった疾患のみを掲載しています）

全国（2019年第1週～第30週までの累計）

分類	二類	三類	三類	三類	三類	三類	四類	四類	四類	四類
疾病名	結核	コレラ	細菌性赤痢	腸管出血性大腸菌感染症	腸チフス	パラチフス	E型肝炎	A型肝炎	エキノкокクス症	オウム病
累積報告数	12222	3	54	1616	19	11	307	268	11	11

分類	四類	四類	四類	四類	四類	四類	四類	四類	四類	四類
疾病名	回帰熱	コクシジオイデス症	重症熱性血小板減少症候群	チクングニア熱	つつが虫病	デング熱	日本紅斑熱	ブルセラ症	ポツリヌス症	マラリア
累積報告数	1	1	60	11	81	182	106	2	1	26

分類	四類	四類	四類	五類	五類	五類	五類	五類	五類	五類
疾病名	ライム病	レジオネラ症	レプトスピラ症	アメーバ赤痢	ウイルス性肝炎	カルバペネム耐性腸内細菌科細菌感染症	急性弛緩性麻痺	急性脳炎	クリプトスポリジウム症	クロイツフェルト・ヤコブ病
累積報告数	7	1159	6	499	191	1130	47	556	8	102

分類	五類	五類	五類	五類	五類	五類	五類	五類	五類	五類
疾病名	劇症型溶血性レンサ球菌感染症	後天性免疫不全症候群	ジアルジア症	侵襲性インフルエンザ菌感染症	侵襲性髄膜炎菌感染症	侵襲性肺炎球菌感染症	水痘（入院例）	先天性風しん症候群	梅毒	播種性クリプトコックス症
累積報告数	553	671	26	352	27	2164	280	3	3781	88

分類	五類	五類	五類	五類	五類	五類
疾病名	破傷風	バンコマイシン耐性腸球菌感染症	百日咳	風しん	麻しん	薬剤耐性アシネトバクター感染症
累積報告数	71	46	9774	2039	668	18

青森県（2019年第1週～第31週までの累計）

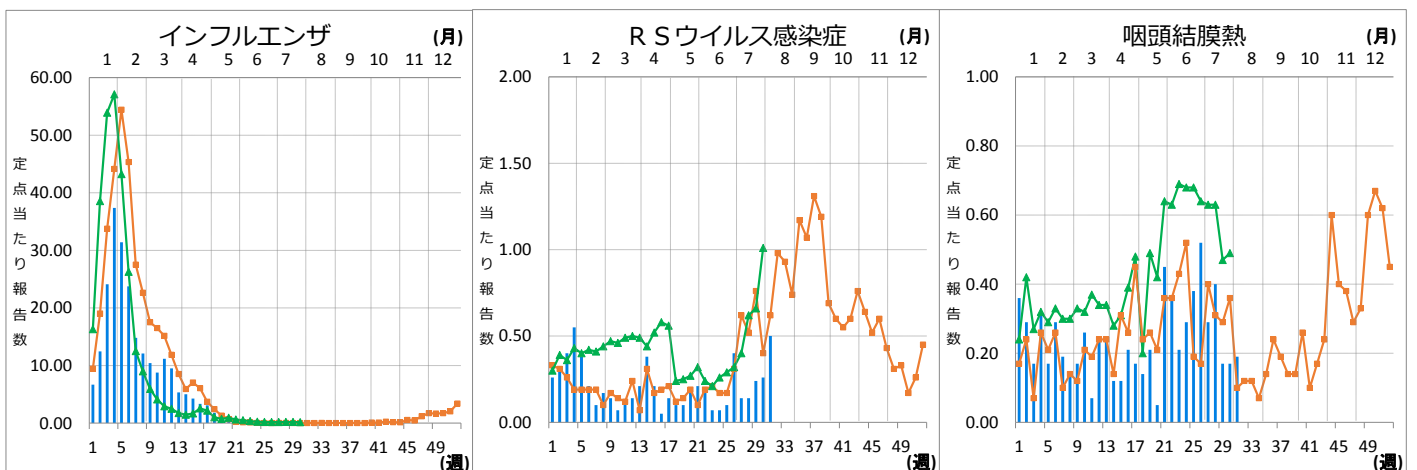
分類	二類	三類	四類	四類	四類	四類	四類	四類	五類	五類	五類
疾病名	結核	腸管出血性大腸菌感染症	E型肝炎	A型肝炎	コクシジオイデス症	つつが虫病	レジオネラ症	アメーバ赤痢	ウイルス性肝炎	カルバペネム耐性腸内細菌科細菌感染症	
累積報告数	141	4	1	1	1	6	8	4	1	23	

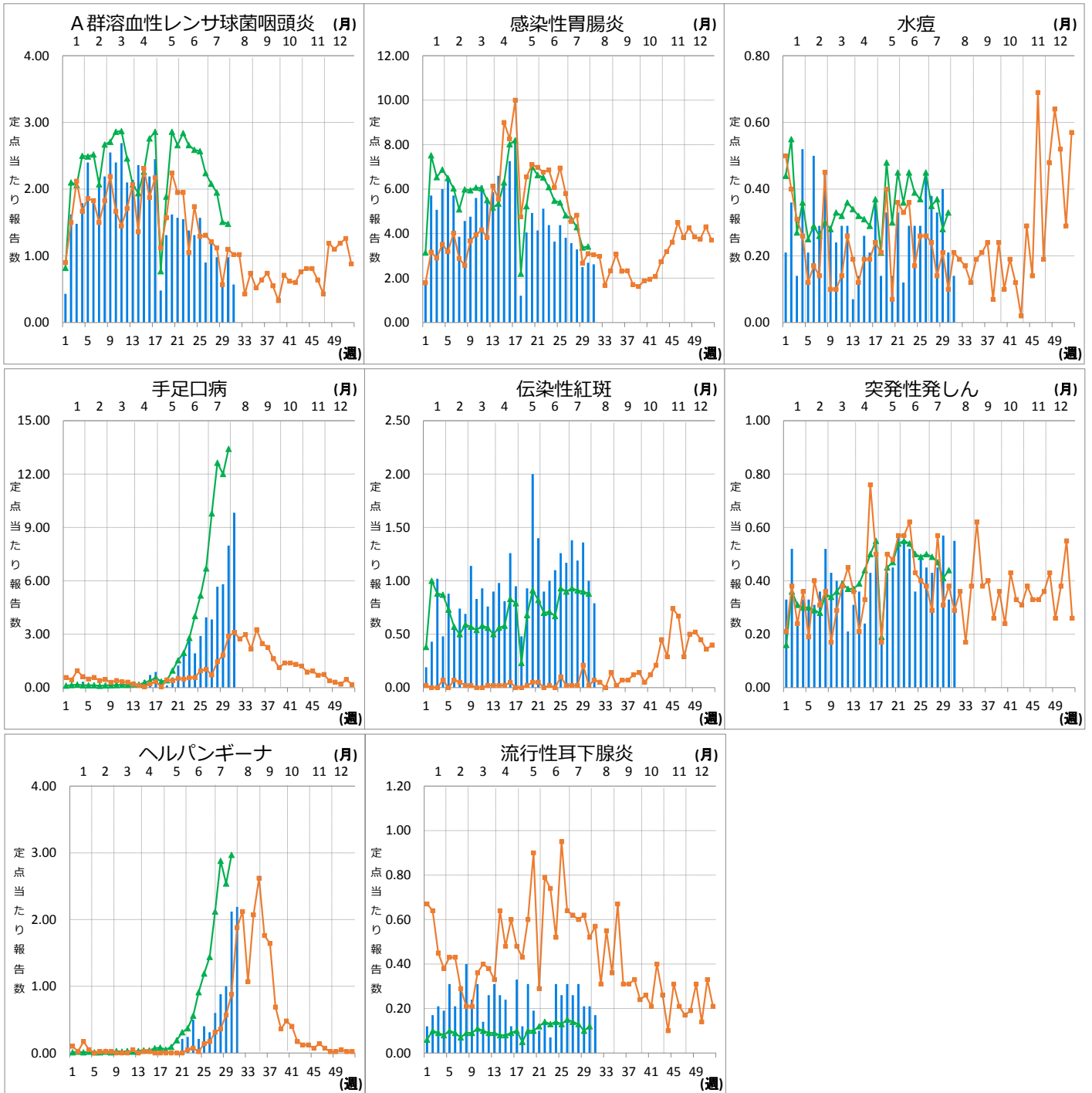
分類	五類	五類	五類	五類	五類	五類	五類	五類	五類	五類
疾病名	急性脳炎	クリプトスポリジウム症	クロイツフェルト・ヤコブ病	劇症型溶血性レンサ球菌感染症	後天性免疫不全症候群	侵襲性インフルエンザ菌感染症	侵襲性肺炎球菌感染症	水痘（入院例）	梅毒	破傷風
累積報告数	2	1	1	6	2	1	12	1	21	2

分類	五類	五類
疾病名	バンコマイシン耐性腸球菌感染症	百日咳
累積報告数	4	22

Ⅷ インフルエンザ・小児科定点把握対象疾患週別推移（2019年第31週、ただし全国は前週）

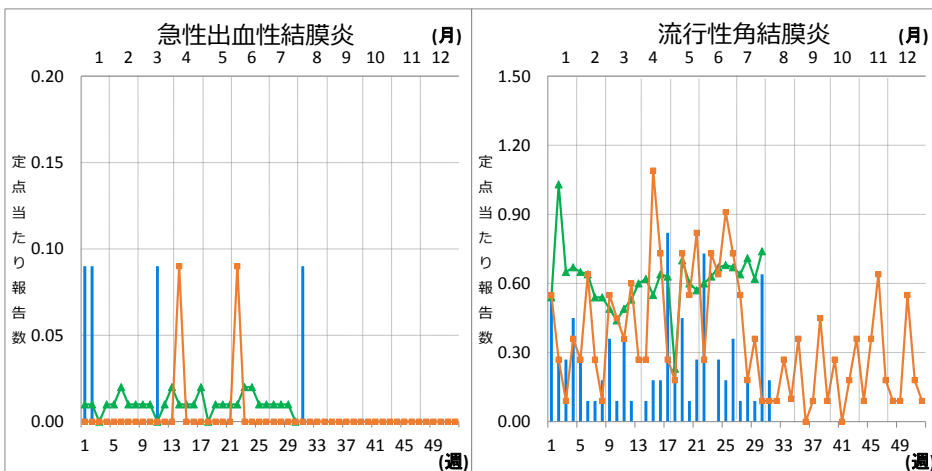
グラフの説明 ← は2019年青森県、■は2018年青森県、▲は2019年全国





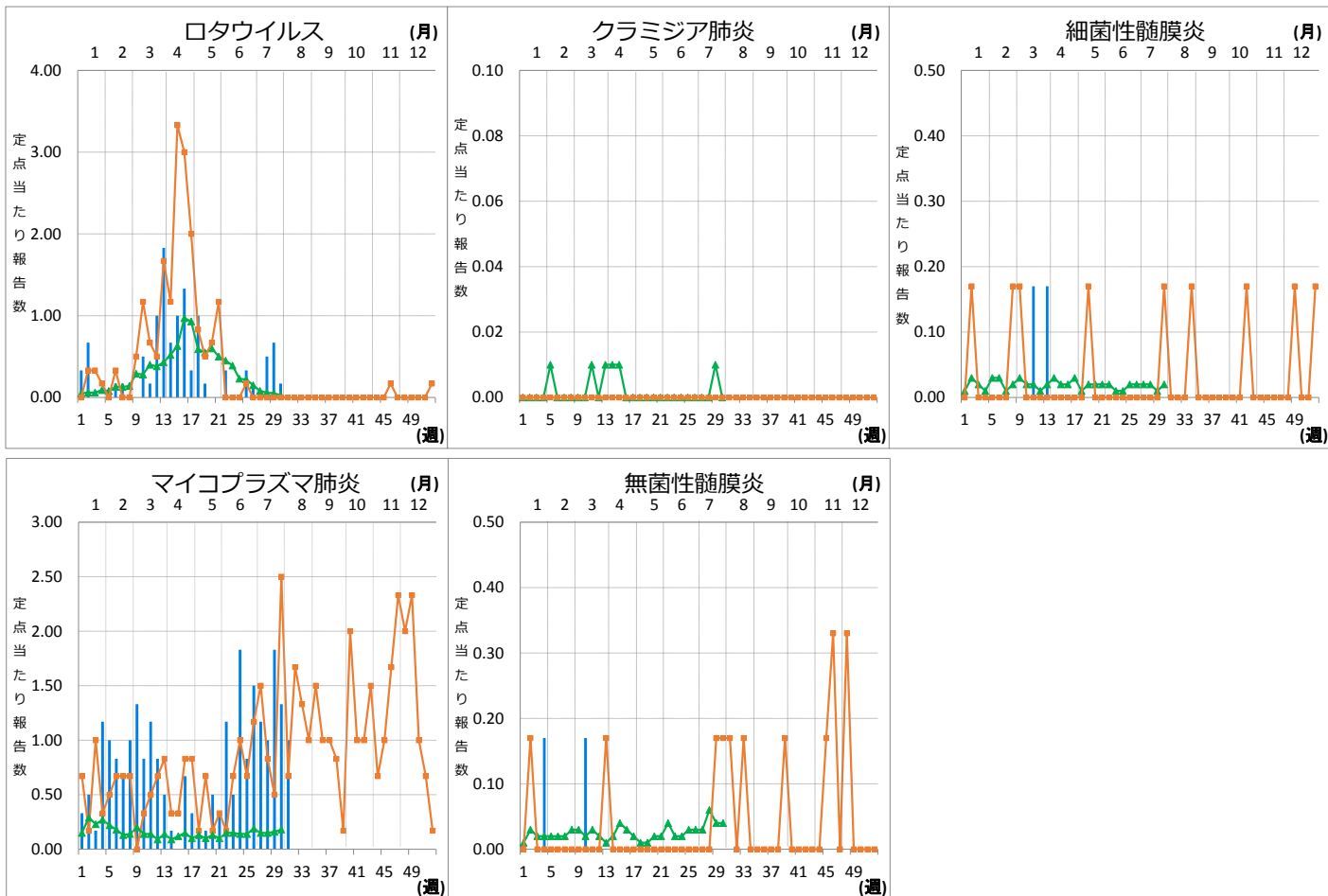
**Ⅸ 眼科定点把握対象疾患週別推移 (2019年第31週、ただし全国は前週)**

**グラフの説明** — は2019年青森県、 — は2018年青森県、 —▲は2019年全国



## X 基幹定点把握対象疾患週別推移（2019年第31週、ただし全国は前週）

グラフの説明 は2019年青森県、 は2018年青森県、 は2019年全国



## XI 社会福祉施設等における感染性胃腸炎（疑い含む）の発生状況

「社会福祉施設等における感染症等発生時に係る報告について」（平成18年2月22日付け厚生労働省健康局長、医薬食品局長、雇用均等・児童家庭局長、社会・援護局長通知）に基づく、青森県内の社会福祉施設等における感染性胃腸炎（疑いを含む）の報告件数及び発症者数は次のとおりです。

2019年第31週

報告はありませんでした。

令和元年報告件数及び発症者数

施設種別	月(週)	1月	2月	3月	4月	5月	6月	7月	8月	計 (施設別)
		1-4週	5-8週	9-13週	14-17週	18-21週	22-26週	27-30週	31週	
介護・老人福祉関係施設	件数	1	0	1	1	0	0	0	0	3
	発症者数	29	0	24	89	0	0	0	0	142
児童・婦人関係施設等	件数	4	2	1	3	2	0	0	0	12
	発症者数	69	47	17	53	14	0	0	0	200
障害関係施設	件数	0	1	0	1	0	0	0	0	2
	発症者数	0	48	0	18	0	0	0	0	66
その他施設	件数	0	0	0	0	0	0	0	0	0
	発症者数	0	0	0	0	0	0	0	0	0
計(月別)	件数	5	3	2	5	2	0	0	0	17
	発症者数	98	95	41	160	14	0	0	0	408