



I 第20週の発生動向 (2023/5/15~2023/5/21)

1. インフルエンザについては、県全体の定点当たり報告数が過去5年間の同時期と比較して、かなり多い状況が続いています。
2. RSウイルス感染症については、県全体の定点当たり報告数が過去5年間の同時期と比較して、やや多い状況です。
3. マイコプラズマ肺炎については、むつ保健所管内で報告数が多くなっています。

II 第20週五類定点把握対象疾患

※記載データは、速報値です。

青森県内の保健所管内、定点(医療機関)数、警報・注意報については青森県の感染症発生状況 TOP ページをご覧ください。

は警報、は注意報。「空欄」:患者報告無し。

	東青 (東地方+ 青森市保健所)		中南 (弘前保健所)		三八 (三戸地方+ 八戸市保健所)		西北 (五所川原 保健所)		上北 (上十三保健所)		下北 (むつ保健所)		青森県計		前週 からの 増減
	数	人/定点	数	人/定点	数	人/定点	数	人/定点	数	人/定点	数	人/定点	数	人/定点	
小児科 内科															
インフルエンザ	57	4.75	50	3.85	4	0.31	13	1.86	21	2.33	18	3.00	163	2.72	16
新型コロナウイルス感染症※	30	2.50	48	3.69	18	1.38	21	3.00	14	1.56	34	5.67	165	2.75	-31
RSウイルス感染症	2	0.29	4	0.50	20	2.50			2	0.33	9	2.25	37	0.97	11
咽頭結膜炎					6	0.75			6	1.00			12	0.32	-1
A群溶血性レンサ球菌咽頭炎	3	0.43	2	0.25	4	0.50	2	0.40					11	0.29	-2
感染性胃腸炎	5	0.71	23	2.88	58	7.25	15	3.00	4	0.67	2	0.50	107	2.82	-4
水痘			1	0.13									1	0.03	0
手足口病									5	0.83			5	0.13	-1
伝染性紅斑			1	0.13									1	0.03	1
突発性発しん	2	0.29			4	0.50							6	0.16	-2
ヘルパンギーナ															0
流行性耳下腺炎	1	0.14							1	0.17			2	0.05	1
眼科															
急性出血性結膜炎															0
流行性角結膜炎															-1
基幹															
感染性胃腸炎(ロタウイルス)															0
クラミジア肺炎															0
細菌性髄膜炎															0
マイコプラズマ肺炎											19	19.00	19	3.17	14
無菌性髄膜炎															0

※新型コロナウイルス感染症については、青森県庁ホームページ「新型コロナウイルス感染症について」をご覧ください。

(<https://www.pref.aomori.lg.jp/soshiki/kenko/hoken/covid19.html>)

また、新型コロナウイルス感染症の発生状況に関しては、保健衛生課 (TEL:017-734-9871) にお問い合わせください。

感染症の窓

新型コロナウイルス感染症の5類感染症移行後における基本的感染対策

2023年5月8日から、新型コロナウイルス感染症は、「5類感染症」になりました。基本的感染対策については、政府が国民に対し、一律に対応を求めることはなくなり、対策をどの程度まで実施するかは、個人や事業者の判断が基本となります。また、厚生労働省では、引き続き有効な対策として、「換気」、「手洗い・手指消毒」、「マスク着用」を挙げています。

このうち、マスク着用については、医療機関を受診する時や高齢者施設などを訪問する時、混雑した電車やバスを利用する時などは、高齢者等の重症化リスクの高い方への感染を防ぐ観点から、着用が推奨されています。また、症状がある場合に外出をする際は、人混みを避け、マスクを着用しましょう。

これらの感染対策は、新型コロナウイルス感染症だけでなく、他の感染症を予防する観点からも有効なものですので、自身の体調や日常生活の様々な場面に応じて、可能な範囲内で感染対策を心がけましょう。

○詳しい情報はこちらをご覧ください。

➡ [新型コロナウイルス感染症の5類感染症移行後の対応について \(厚生労働省 HP\)](#)



新型コロナウイルス感染症対策 2023年度版

新型コロナウイルス感染症は5類感染症になりました

2023年5月8日から

感染対策は個人・事業者の判断が基本となります

引き続き、以下の対策は有効です

- 換気**
 - 換気の方法として「機械換気(24時間換気システムや換気扇)」または「自然換気(窓開け)」があります。
- 手洗い・手指消毒**
- マスク着用**
 - 重症化リスクの高い方への感染を防ぐため、以下のような場合にはマスクを着用しましょう。
 - 症状がある場合に外出をする際は、人混みを避け、マスクを着用しましょう。
 - 事前にコロナ抗原検査キットや解熱剤などの常備薬を準備しておく安心です。

厚生労働省 新型コロナウイルス感染症対策推進室

図 厚生労働省 HP より抜粋

Ⅲ 全数把握対象疾患

- ・結核（二類感染症）：青森市 2 人 (2023 年計： 43 人)
- ・レジオネラ症（四類感染症）：弘前 1 人 (2023 年計： 4 人)
- ・梅毒（五類感染症）：八戸市 1 人 (2023 年計： 9 人)
- ・カルバペネム耐性腸内細菌科細菌感染症（五類感染症）：青森市 1 人 (2023 年計： 12 人)

Ⅳ 病原体検出情報

報告はありませんでした。

Ⅴ 県内インフルエンザ情報（2023 年第 13 週～第 20 週）

- ・第 20 週の患者報告数は 163 人で、このうち迅速診断キットによる型別が報告されているのは 157 人【A 型：157 人、B 型：0 人】でした。

保健所管内別報告数（人）

保健所名 \ 週	13	14	15	16	17	18	19	20
東地方+青森市	160	175	116	141	312	212	48	57
弘前	125	104	47	39	35	23	38	50
三戸地方+八戸市	42	24	4	5	6	1	5	4
五所川原	19	12	37	31	42	14	15	13
上十三	56	30	11	2	18	4	24	21
むつ	116	84	71	41	10		17	18
合計	518	429	286	259	423	254	147	163

A 型（迅速診断キットによる型別）(人)

保健所名 \ 週	13	14	15	16	17	18	19	20
東地方+青森市	159	175	116	134	310	210	47	57
弘前	124	104	47	38	33	23	38	50
三戸地方+八戸市	41	24	4	5	5	1	5	4
五所川原	19	12	37	31	42	14	15	13
上十三	56	30	11	2	18	4	24	21
むつ	82	72	54	33	10		9	12
合計	481	417	269	243	418	252	138	157

B 型（迅速診断キットによる型別）(人)

保健所名 \ 週	13	14	15	16	17	18	19	20
東地方+青森市	1						1	
弘前	1			1	2			
三戸地方+八戸市								
五所川原								
上十三								
むつ								
合計	2	0	0	1	2	0	1	0

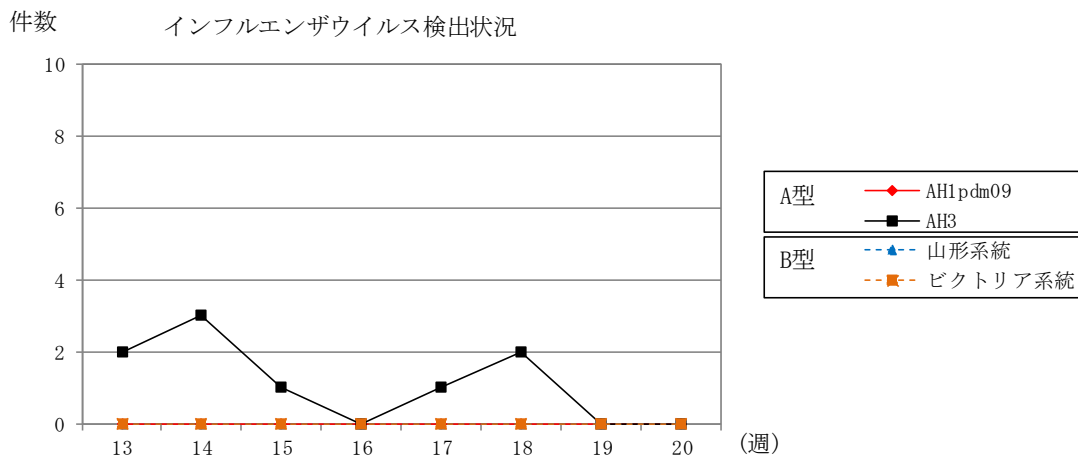
年齢区分別(人)

年齢区分 \ 週	13	14	15	16	17	18	19	20
～5ヶ月	3	3	2	1	1		1	2
～11ヶ月	8	11	6	4	5	2	2	
1歳	31	25	18	17	11	14	11	5
2歳	35	31	23	12	8	13	3	7
3歳	40	41	26	13	23	15	15	8
4歳	63	50	42	15	27	18	10	12
5歳	52	50	30	14	19	18	8	10
6歳	61	46	24	25	47	28	8	16
7歳	38	31	22	39	48	30	8	19
8歳	19	17	8	30	27	15	16	10
9歳	13	19	6	17	34	14	8	9
10～14歳	46	27	43	35	94	52	25	37
15～19歳	11	7	12	10	40	12	9	7
20～29歳	11	6	3		6	4	1	3
30～39歳	33	23	7	8	12	10	9	9
40～49歳	18	16	4	7	12	4	3	3
50～59歳	9	7	4	4	1	1	5	1
60～69歳	14	3	3	5	4	3	2	1
70～79歳	9	8	2	2	3		1	2
80歳以上	4	8	1	1	1	1	2	2
合計	518	429	286	259	423	254	147	163

VI 県内インフルエンザウイルス検出状況（県が指定した医療機関（指定提出機関）の提出検体の検出数）

インフルエンザウイルス		2023年								直近5週間 合計	2022/2023 シーズン 合計
		13週	14週	15週	16週	17週	18週	19週	20週		
提出検体数		2	4	2	0	1	2	0	0	3	35
A型	AH1pdm09									0	0
	AH3	2	3	1		1	2			3	31
B型	山形系統									0	0
	ビクトリア系統									0	0
合計		2	3	1	0	1	2	0	0	3	31

注) 2022/2023シーズンは2022年第36週（9/5～9/11）～2023年第35週（8/28～9/3）



VII 保健所管内別全数把握対象疾患発生状況（2023年第17週～2023年第20週）

週	東青 (東地方保健所+ 青森市保健所)	中南 (弘前保健所)	三八 (三戸地方保健所+ 八戸市保健所)	西北 (五所川原保健所)	上北 (上十三保健所)	下北 (むつ保健所)
17	腸管出血性大腸菌 感染症1人 百日咳1人	劇症型溶血性レン サ球菌感染症1人 破傷風1人	つつが虫病1人	つつが虫病1人		つつが虫病1人
18		レジオネラ症1人				
19		劇症型溶血性レン サ球菌感染症1人				
20	カルバペネム耐性 腸内細菌科細菌感 染症1人	レジオネラ症1人	梅毒1人			

VIII 結核(二類感染症)（2023年第17週～2023年第20週） (人)

週	東青 (東地方保健所+ 青森市保健所)	中南 (弘前保健所)	三八 (三戸地方保健所+ 八戸市保健所)	西北 (五所川原保健所)	上北 (上十三保健所)	下北 (むつ保健所)
17	2	2	1			
18	1					
19		1				1
20	2					

Ⅸ 全数把握対象疾患発生状況（全国-青森県）（注：発生状況は速報値であり、国内で届出のあった疾患のみを掲載しています）

全国（2023年第1週～第19週までの累計）

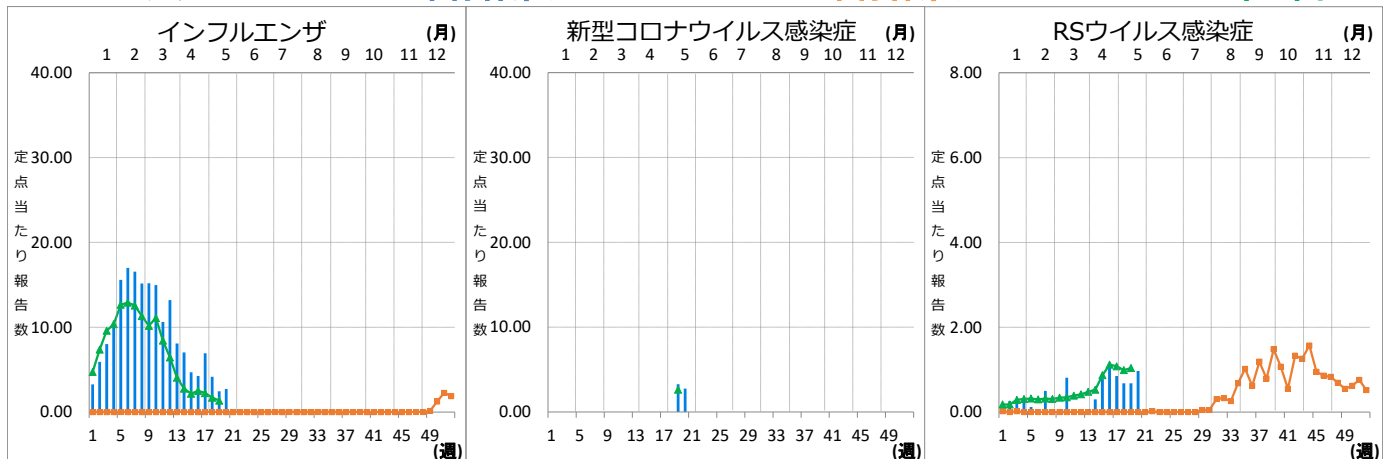
分類	二類	三類	三類	三類	三類	三類	四類	四類	四類	四類
疾病名	結核	コレラ	細菌性赤痢	腸管出血性大腸菌感染症	腸チフス	パラチフス	E型肝炎	A型肝炎	エキノкокス症	オウム病
累積報告数	4612	1	9	409	16	5	224	22	4	2
分類	四類	四類	四類	四類	四類	四類	四類	四類	四類	四類
疾病名	回帰熱	コクシジオイデス症	サル痘	重症熱性血小板減少症候群	チクングニア熱	つつが虫病	デング熱	日本紅斑熱	マラリア	レジオネラ症
累積報告数	1	1	139	43	1	78	24	59	6	489
分類	四類	五類	五類	五類	五類	五類	五類	五類	五類	五類
疾病名	レプトスピラ症	アメーバ赤痢	ウイルス性肝炎	カルバペネム耐性腸内細菌科細菌感染症	急性弛緩性麻痺	急性脳炎	クリプトスポリジウム症	クロイツフェルト・ヤコブ病	劇症型溶血性レンサ球菌感染症	後天性免疫不全症候群
累積報告数	3	184	98	642	18	163	2	52	304	323
分類	五類	五類	五類	五類	五類	五類	五類	五類	五類	五類
疾病名	ジアルジア症	侵襲性インフルエンザ菌感染症	侵襲性髄膜炎菌感染症	侵襲性肺炎球菌感染症	水痘（入院例）	梅毒	播種性クリプトコックス症	破傷風	バンコマイシン耐性腸球菌感染症	百日咳
累積報告数	20	141	5	669	124	5164	70	18	56	220
分類	五類	五類	五類							
疾病名	風しん	麻疹	薬剤耐性アシネトバクター感染症							
累積報告数	5	7	6							

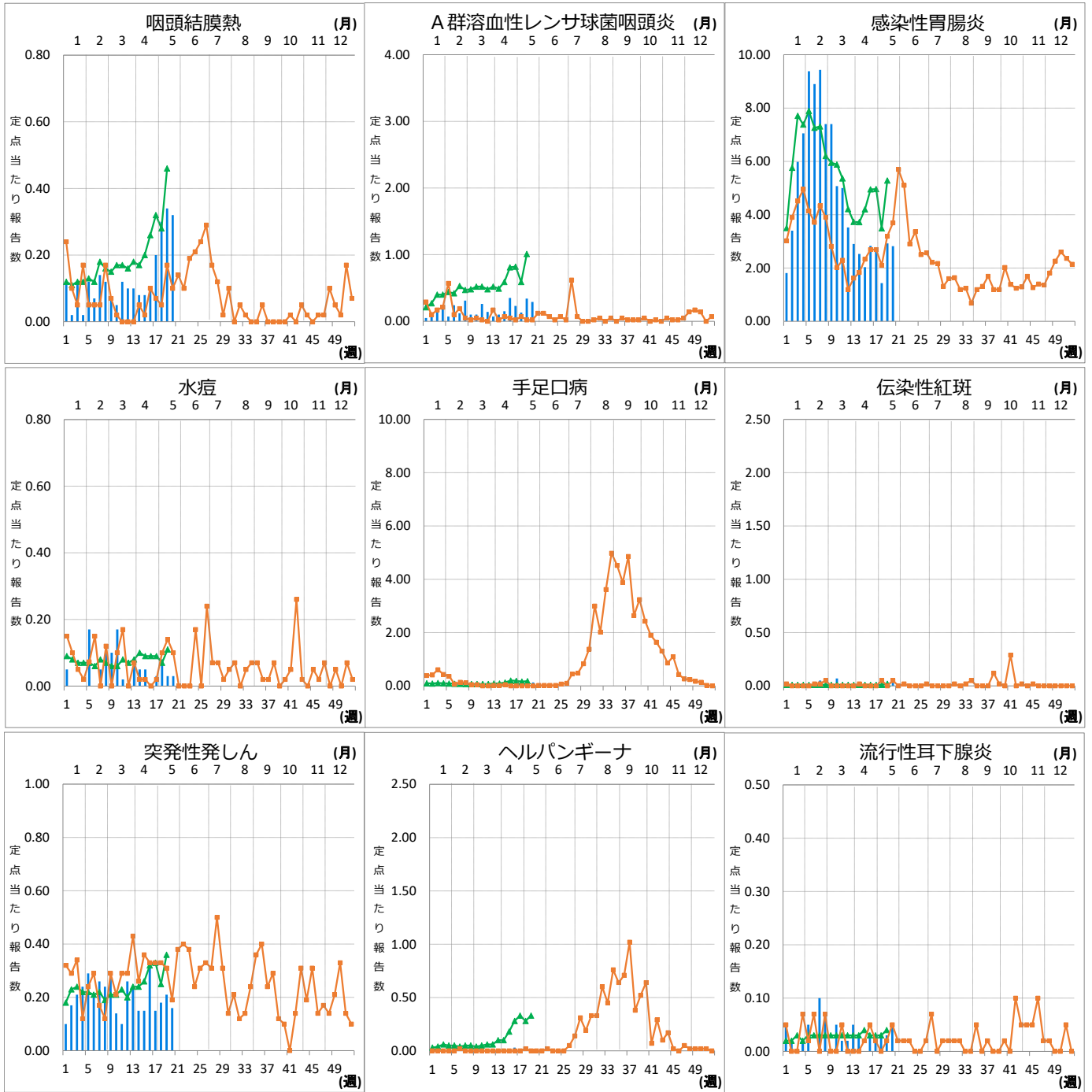
青森県（2023年第1週～第20週までの累計）

分類	二類	三類	四類	四類	四類	五類	五類	五類	五類	五類
疾病名	結核	腸管出血性大腸菌感染症	E型肝炎	つつが虫病	レジオネラ症	アメーバ赤痢	ウイルス性肝炎	カルバペネム耐性腸内細菌科細菌感染症	クロイツフェルト・ヤコブ病	劇症型溶血性レンサ球菌感染症
累積報告数	43	3	2	3	4	1	1	12	1	5
分類	五類	五類	五類	五類	五類	五類				
疾病名	侵襲性インフルエンザ菌感染症	侵襲性肺炎球菌感染症	梅毒	破傷風	バンコマイシン耐性腸球菌感染症	百日咳				
累積報告数	1	8	9	2	1	3				

Ⅹ インフルエンザ・小児科定点把握対象疾患週別推移（2023年第20週、ただし全国は前週）

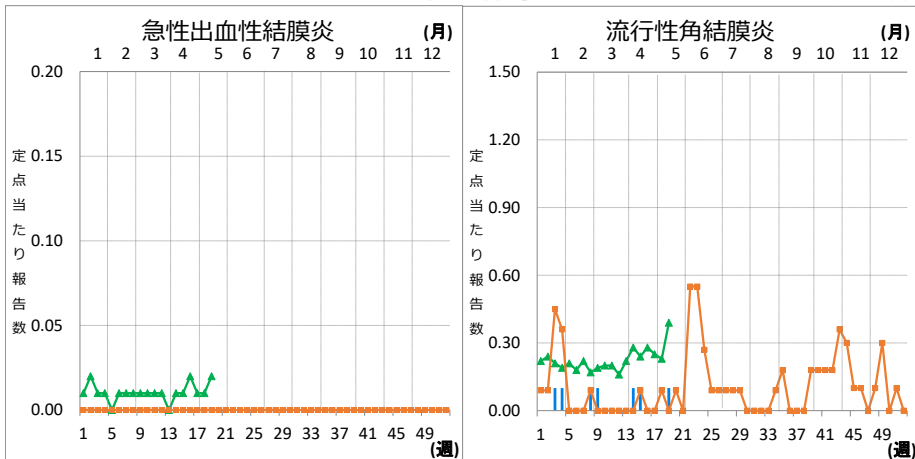
グラフの説明 ■は2023年青森県、■は2022年青森県、▲は2023年全国





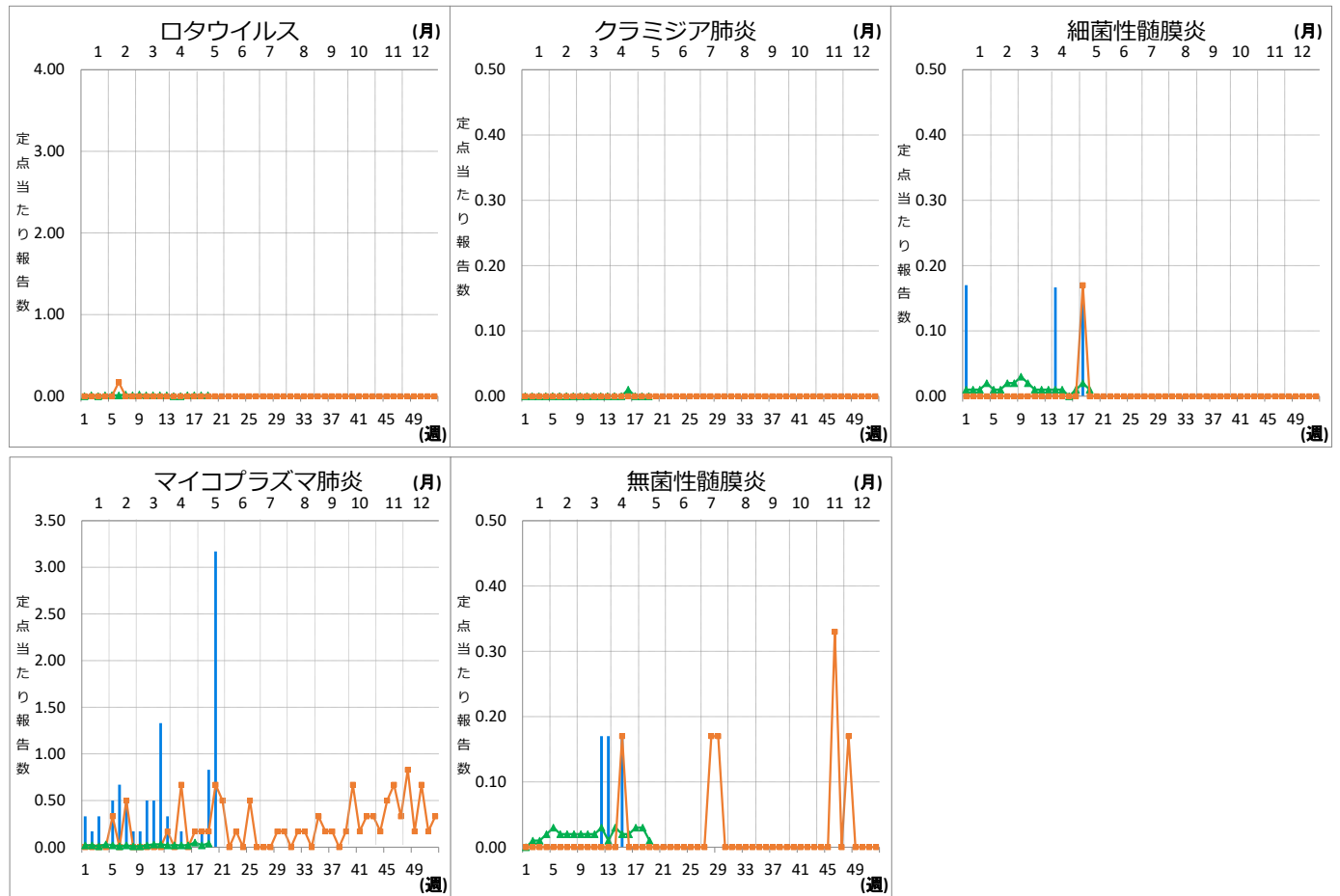
XI 眼科定点把握対象疾患週別推移 (2023年第20週、ただし全国は前週)

グラフの説明 ■は2023年青森県、■は2022年青森県、▲は2023年全国



XII 基幹定点把握対象疾患週別推移（2023年第20週、ただし全国は前週）

グラフの説明 ■は2023年青森県、■は2022年青森県、▲は2023年全国



XIII 社会福祉施設等における感染性胃腸炎（疑い含む）の発生状況

「社会福祉施設等における感染症等発生時に係る報告について」（平成18年2月22日付け厚生労働省健康局長、医薬食品局長、雇用均等・児童家庭局長、社会・援護局長通知）に基づく、青森県内の社会福祉施設等における感染性胃腸炎（疑いを含む）の報告件数及び発症者数は次のとおりです。

2023年第20週

報告はありませんでした。

2023年報告件数及び発症者数

施設種別	月(週)	1月				2月				3月				4月				5月				計 (施設別)
		1週	2週	3週	4週	5週	6週	7週	8週	9週	10週	11週	12週	13週	14週	15週	16週	17週	18週	19週	20週	
介護・老人福祉関係施設	件数	1	1	0	0	0	1	0	0	1	0	1	2	0	0	0	0	0	1	0	0	8
	発症者数	9	16	0	0	0	10	0	0	37	0	10	43	0	0	0	0	0	18	0	0	143
児童・婦人関係施設等	件数	0	1	2	2	2	1	3	2	2	2	1	0	0	0	1	1	1	0	0	0	21
	発症者数	0	12	36	54	34	12	58	44	41	18	10	0	0	14	41	10	0	0	0	0	384
障害関係施設	件数	0	0	0	1	0	0	0	1	0	0	0	1	0	0	1	0	0	0	0	0	4
	発症者数	0	0	0	26	0	0	0	26	0	0	0	49	0	0	16	0	0	0	0	0	117
その他施設	件数	0	0	0	0	0	0	0	0	0	0	0	0	0	0	0	0	0	0	0	0	0
	発症者数	0	0	0	0	0	0	0	0	0	0	0	0	0	0	0	0	0	0	0	0	0
計(月別)	件数	1	2	2	3	2	2	3	3	3	2	2	3	0	0	2	1	1	0	1	0	33
	発症者数	9	28	36	80	34	22	58	70	78	18	20	92	0	0	30	41	10	0	18	0	644