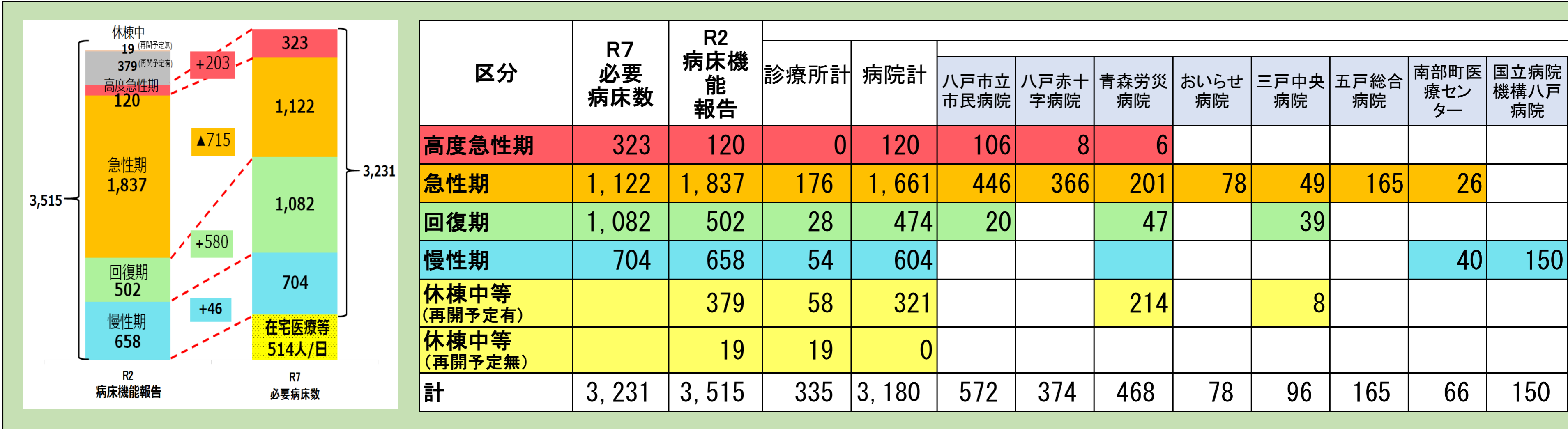


令和２年度病床機能報告（診療実績等）八戸地域

資料 1－3

診療実績を踏まえ、医療機能を選択するための判断材料の一つとして、又、地域における医療提供内容の共有により、病院間の連携強化に向けた議論の参考として作成。



1. 入院患者数

	八戸市立 市民病院	八戸赤十 字病院	青森労災 病院	おいらせ 病院	三戸中央 病院	五戸総合 病院	南部町医 療セン ター	国立病院 機構八戸 病院
【病床利用率 入院患者数／許可病床数(休棟中等除く)】	81.4%	72.4%	72.9%	58.9%	5.9%	49.6%	81.8%	99.3%
【病床稼働率 (入院患者数+退院患者数)／許可病床数(休棟中等除く)】	84.4%	79.8%	78.4%	61.6%	5.9%	57.2%	83.7%	99.7%

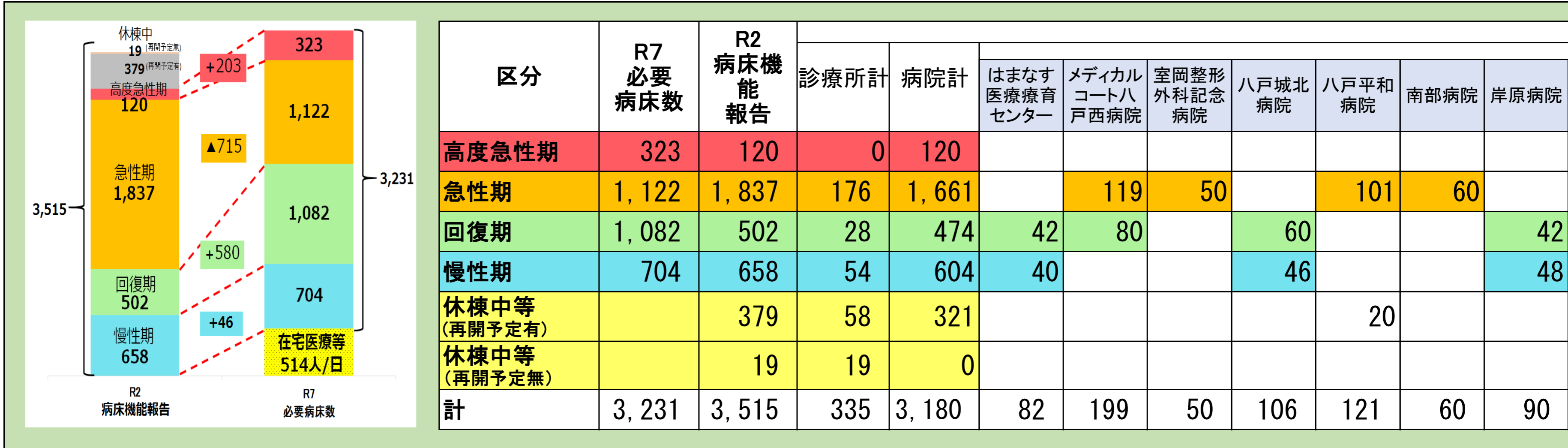
2. 算定する入院基本料届出病床数

	八戸市立 市民病院	八戸赤十 字病院	青森労災 病院	おいらせ 病院	三戸中央 病院	五戸総合 病院	南部町医 療セン ター	国立病院 機構八戸 病院
急性期一般入院料1	518	366	205					
急性期一般入院料2								
急性期一般入院料4				73				
急性期一般入院料5						165		
急性期一般入院料6					49			
急性期一般入院料7							26	
地域一般入院料2								
地域一般入院料3								
特定集中治療室管理料3	6							
新生児特定集中治療室管理料2	6							
救命救急入院料3	20							
救命救急入院料4	10							
ハイケアユニット入院医療管理料1	4	8						
ハイケアユニット入院医療管理料2								
新生児治療回復室入院医療管理料	8							
小児入院医療管理料4								
障害者施設等7対1入院基本料								150
障害者施設等10対1入院基本料								
地域包括ケア病棟入院料1								
地域包括ケア病棟入院料2			47					
地域包括ケア入院医療管理料1					(20)			
地域包括ケア入院医療管理料2				(25)		(26)		
回復期リハビリテーション病棟入院料1								
療養病棟入院料1					39		40	
療養病棟入院料2								
介護療養病床において療養型介護療養施設サービス費等の届出あり								
合 計	572	374	252	73	88	165	66	150

※（ ）内の数値は、病室単位で届出を行っている場合の病床数。

令和２年度病床機能報告（診療実績等）八戸地域

診療実績を踏まえ、医療機能を選択するための判断材料の一つとして、又、地域における医療提供内容の共有により、病院間の連携強化に向けた議論の参考として作成。



1. 入院患者数

	はまなす 医療療育 センター	メディカル コートハ 戸西病院	室岡整形 外科記念 病院	八戸城北 病院	八戸平和 病院	南部病院	岸原病院
【病床利用率 入院患者数／許可病床数(休棟中等除く)】	67.4%	87.4%	84.4%	87.1%	72.1%	91.2%	89.9%
【病床稼働率 (入院患者数+退院患者数)／許可病床数(休棟中等除く)】	67.6%	90.7%	86.7%	88.3%	78.4%	96.0%	91.7%

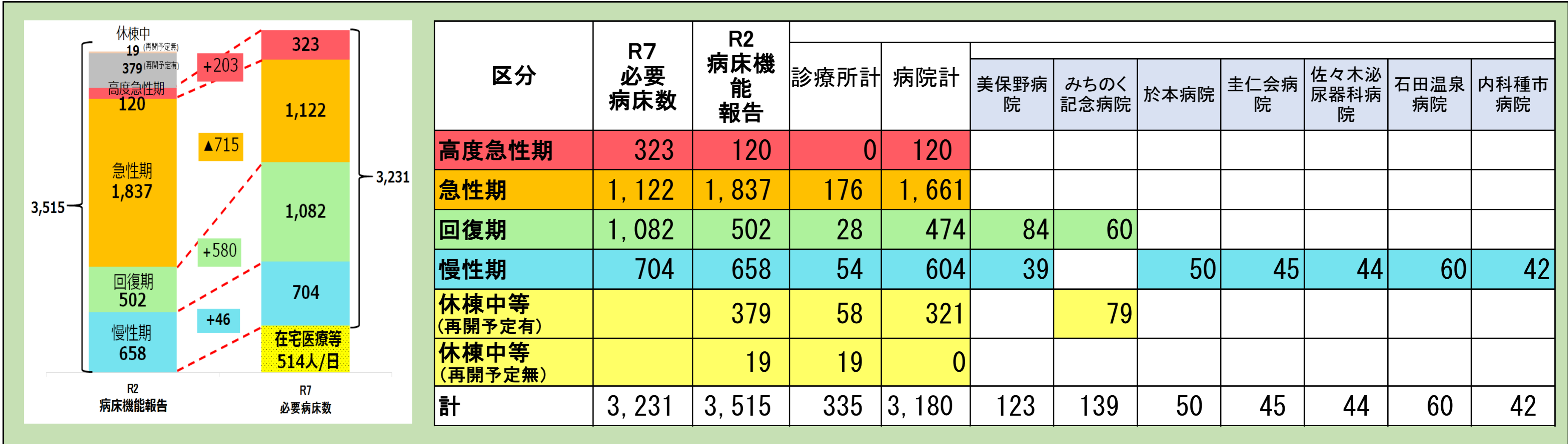
2. 算定する入院基本料届出病床数

	はまなす 医療療育 センター	メディカル コートハ 戸西病院	室岡整形 外科記念 病院	八戸城北 病院	八戸平和 病院	南部病院	岸原病院
急性期一般入院料1							
急性期一般入院料2					101		
急性期一般入院料4							
急性期一般入院料5						60	
急性期一般入院料6		119					
急性期一般入院料7							
地域一般入院料2							
地域一般入院料3			50	60			
特定集中治療室管理料3							
新生児特定集中治療室管理料2							
救命救急入院料3							
救命救急入院料4							
ハイケアユニット入院医療管理料1							
ハイケアユニット入院医療管理料2							
新生児治療回復室入院医療管理料							
小児入院医療管理料4							
障害者施設等7対1入院基本料							
障害者施設等10対1入院基本料	82						
地域包括ケア病棟入院料1						(20)	
地域包括ケア病棟入院料2							42
地域包括ケア入院医療管理料1							
地域包括ケア入院医療管理料2							
回復期リハビリテーション病棟入院料1		80					
療養病棟入院料1				33			48
療養病棟入院料2							
介護療養病床において療養型介護療養施設サービス費等の届出あり				13			
合 計	82	199	50	106	101	60	90

※（ ）内の数値は、病室単位で届出を行っている場合の病床数。

令和２年度病床機能報告（診療実績等）八戸地域

診療実績を踏まえ、医療機能を選択するための判断材料の一つとして、又、地域における医療提供内容の共有により、病院間の連携強化に向けた議論の参考として作成。



1. 入院患者数

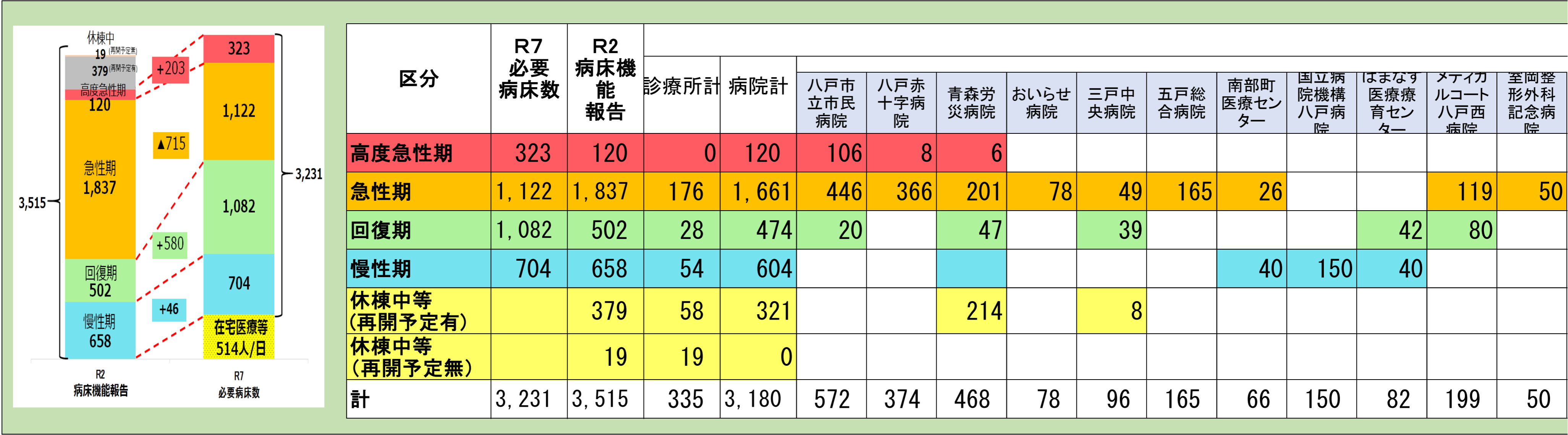
	美保野病 院	みちのく 記念病院	於本病院	圭仁会病 院	佐々木泌 尿器科病 院	石田温泉 病院	内科種市 病院
【病床利用率 入院患者数／許可病床数(休棟中等除く)】	91.3%	62.7%	98.8%	95.4%	44.6%	96.6%	89.4%
【病床稼働率 (入院患者数+退院患者数)／許可病床数(休棟中等除く)】	92.2%	66.0%	98.9%	95.5%	45.5%	96.9%	89.5%

2. 算定する入院基本料届出病床数

	美保野病 院	みちのく 記念病院	於本病院	圭仁会病 院	佐々木泌 尿器科病 院	石田温泉 病院	内科種市 病院
急性期一般入院料1							
急性期一般入院料2							
急性期一般入院料4							
急性期一般入院料5							
急性期一般入院料6							
急性期一般入院料7							
地域一般入院料2		60					
地域一般入院料3					44		
特定集中治療室管理料3							
新生児特定集中治療室管理料2							
救命救急入院料3							
救命救急入院料4							
ハイケアユニット入院医療管理料1							
ハイケアユニット入院医療管理料2							
新生児治療回復室入院医療管理料							
小児入院医療管理料4							
障害者施設等7対1入院基本料							
障害者施設等10対1入院基本料							
地域包括ケア病棟入院料1							
地域包括ケア病棟入院料2							
地域包括ケア入院医療管理料1							
地域包括ケア入院医療管理料2							
回復期リハビリテーション病棟入院料1	84						
療養病棟入院料1			50	45		10	
療養病棟入院料2							42
介護療養病床において療養型介護療養施設サービス費等の届出あり	39					50	
合 計	123	60	50	45	44	60	42

※（ ）内の数値は、病室単位で届出を行っている場合の病床数。


令和２年度病床機能報告（診療実績等）八戸地域



3. 認定・届出等

	(項目の解説)	八戸市立市民病院	八戸赤十字病院	青森労災病院	おいらせ病院	三戸中央病院	五戸総合病院	南部町医療センター	国立病院機構八戸病院	はまなす医療療育センター	メディカルコート八戸西病院	室岡整形外科記念病院
DPC医療機関群の種類	DPC制度とは、急性期の入院医療を担う医療機関において、患者に対し、入院日数に応じた1日あたり定額の医療費を請求する制度です。この項目は、DPC制度の対象となる病院の特性を示すもので、特性や疾患等に応じて1日あたりの医療費の設定が異なります。「大学病院本院群」が大学病院本院、「DPC特定病院群」が大学病院本院に準じる病院、「DPC標準病院群」がそれ以外の病院であることを示します。	D P C 特定病院群	D P C 標準病院群	D P C 標準病院群								
救急告示病院の告示の有無	救急告示病院とは、事故や急病等による救急患者を救急隊が緊急に搬送する医療機関として、都道府県知事が認めた病院です。また、救急患者のうち、入院医療が必要な重症な救急患者を休日や夜間に受け入れる医療機関を二次救急医療施設といいます。さらに、二次救急では対応できない重篤な救急患者を24時間体制で受け入れる医療機関をを三次救急医療施設と呼びます。	○	○	○	○	○	○	○			○	
二次救急医療施設の認定の有無		○	○	○			○	○			○	
三次救急医療施設の認定の有無		○										
特定機能病院の承認の有無	特定機能病院とは、高度の医療の提供、高度の医療技術の開発及び高度の医療に関する研修を実施する能力を備えた病院として、厚生労働大臣が承認した病院をいいます。											
地域医療支援病院の承認の有無	地域医療支援病院とは、紹介患者に対する医療提供、医療機器等の共同利用の実施等を通じて、第一線の地域医療を担うかかりつけ医、かかりつけ歯科医等を支援する能力を備え、地域医療の確保を図る病院として相応しい構造設備等を有する病院として、都道府県知事が承認した病院をいいます。	○	○	○								
総合入院体制加算の届出の有無	総合入院体制加算とは、十分な人員配置および設備等を備え総合的かつ専門的な急性期医療を24時間提供できる体制等を確保している病院のことです。	総合入院体制加算1の届出有り	総合入院体制加算3の届出有り									
在宅療養支援病院の届出の有無	在宅療養支援病院とは、24時間往診が可能な体制を確保し、また訪問看護ステーションとの連携により24時間訪問看護の提供が可能な体制を確保している病院のことです。											
在宅療養後方支援病院の届出の有無	在宅療養後方支援病院とは、在宅医療を受けている患者の急変時に備え、緊急入院を受け入れるための病床を確保している病院です。		○									

令和 2 年度病床機能報告（診療実績等）八戸地域

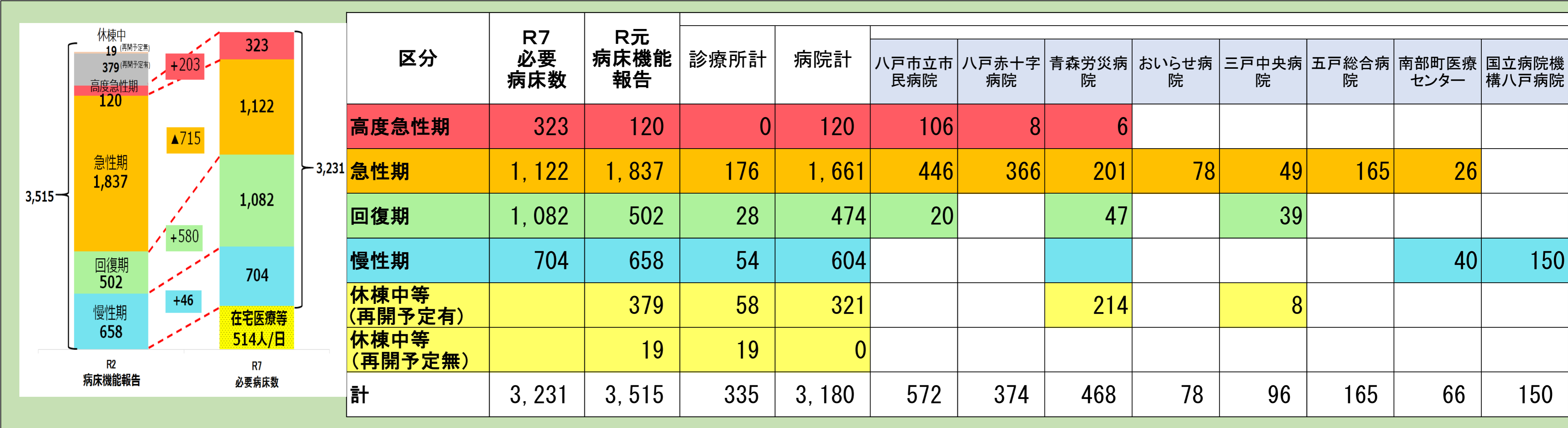


区分	R7 必要 病床数	R2 病床機 能 報告													
			診療所計	病院計	八戸城 北病院	八戸平 和病院	南部病 院	岸原病 院	美保野 病院	みちのく 記念病 院	於本病 院	圭仁会 病院	佐々木 泌尿器 科病院	石田温 泉病院	内科種 市病院
高度急性期	323	120	0	120											
急性期	1, 122	1, 837	176	1, 661		101	60								
回復期	1, 082	502	28	474	60			42	84	60					
慢性期	704	658	54	604	46			48	39		50	45	44	60	42
休棟中等 (再開予定有)		379	58	321		20				79					
休棟中等 (再開予定無)		19	19	0											
計	3, 231	3, 515	335	3, 180	106	121	60	90	123	139	50	45	44	60	42

3. 認定・届出等

(項目の解説)		八戸城 北病院	八戸平 和病院	南部病 院	岸原病 院	美保野 病院	みちのく 記念病 院	於本病 院	圭仁会 病院	佐々木 泌尿器 科病院	石田温 泉病院	内科種 市病院
DPC医療機関群の種類	DPC制度とは、急性期の入院医療を担う医療機関において、患者に対し、入院日数に応じた1日あたり定額の医療費を請求する制度です。この項目は、DPC制度の対象となる病院の特性を示すもので、特性や疾患等に応じて1日あたりの医療費の設定が異なります。「大学病院本院群」が大学病院本院、「DPC特定病院群」が大学病院本院に準じる病院、「DPC標準病院群」がそれ以外の病院であることを示します。		D P C 標準病 院群									
救急告示病院の告示の有無	救急告示病院とは、事故や急病等による救急患者を救急隊が緊急に搬送する医療機関として、都道府県知事が認めた病院です。また、救急患者のうち、入院医療が必要な重症な救急患者を休日や夜間に受け入れる医療機関を二次救急医療施設といいます。さらに、二次救急では対応できない重篤な救急患者を24時間体制で受け入れる医療機関を三次救急医療施設と呼びます。	○	○	○								
二次救急医療施設の認定の有無		○										
三次救急医療施設の認定の有無												
特定機能病院の承認の有無	特定機能病院とは、高度の医療の提供、高度の医療技術の開発及び高度の医療に関する研修を実施する能力を備えた病院として、厚生労働大臣が承認した病院をいいます。											
地域医療支援病院の承認の有無	地域医療支援病院とは、紹介患者に対する医療提供、医療機器等の共同利用の実施等を通じて、第一線の地域医療を担うかかりつけ医、かかりつけ歯科医等を支援する能力を備え、地域医療の確保を図る病院として相応しい構造設備等を有する病院として、都道府県知事が承認した病院をいいます。											
総合入院体制加算の届出の有無	総合入院体制加算とは、十分な人員配置および設備等を備え総合的かつ専門的な急性期医療を24時間提供できる体制等を確保している病院のことです。											
在宅療養支援病院の届出の有無	在宅療養支援病院とは、24時間往診が可能な体制を確保し、また訪問看護ステーションとの連携により24時間訪問看護の提供が可能な体制を確保している病院のことです。			○	○							
在宅療養後方支援病院の届出の有無	在宅療養後方支援病院とは、在宅医療を受けている患者の急変時に備え、緊急入院を受け入れるための病床を確保している病院です。											

令和２年度病床機能報告（診療実績等）八戸地域



4. 分娩への対応状況

	30件以上
	1～29件

1. 分娩件数は、令和2年6月診療分(1ヶ月間)の値
2. *の表示は値が10件未満であることを示す。

(項目の解説)		八戸市立市 民病院	八戸赤十字 病院	青森労災病 院	おいらせ病 院	三戸中央病 院	五戸総合病 院	南部町医療 センター	国立病院機 構八戸病院
分娩件数(正常分娩、帝王切開を含む、死産を除く)	分娩を行った患者数です。	102件	44件	0件	0件	0件	*	0件	0件

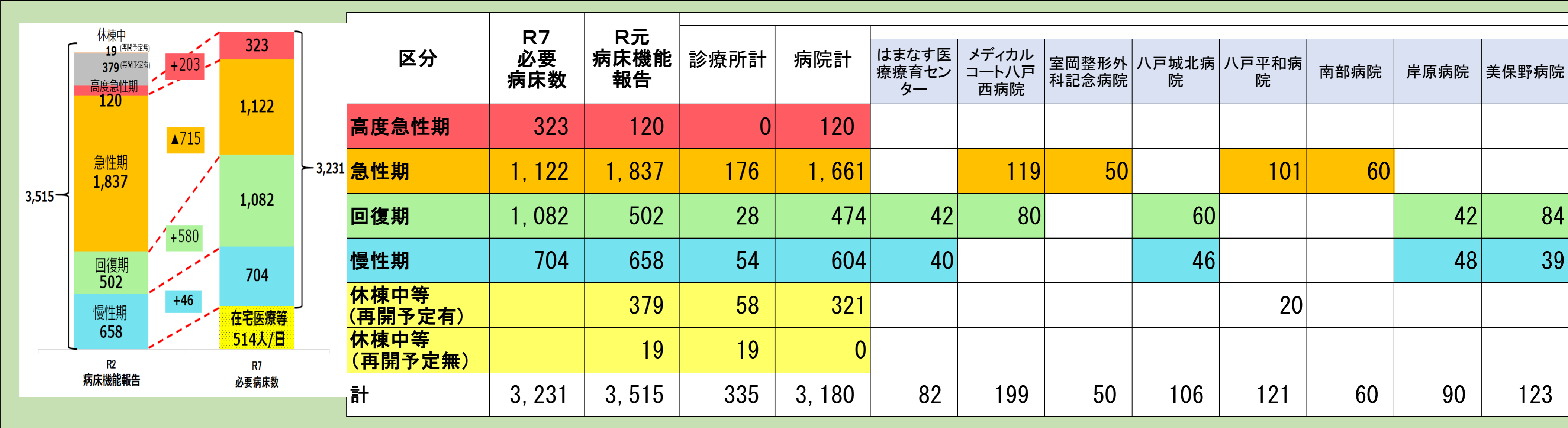
5. 救急医療の実施状況

	750件以上（社会医療法人の認定要件：夜間・休日 救急車受入件数＝年750件以上）
	1～749件

1. 「休日に受診した患者延べ数」、「夜間に受診した患者延べ数」、「救急車受入件数」については、令和元年7月1日から令和2年6月30日までの1年間の件数
2. *の表示は値が10件未満であることを示す。

(項目の解説)		八戸市立市 民病院	八戸赤十字 病院	青森労災病 院	おいらせ病 院	三戸中央病 院	五戸総合病 院	南部町医療 センター	国立病院機 構八戸病院
休日に受診した患者延べ数		3,656人	2,298人	1,915人	419人	101人	1,180人	718人	0人
	うち診察後直ちに入院となった患者延べ数	1,023人	597人	323人	33人	46人	234人	42人	0人
夜間・時間外に受診した患者延べ数		6,237人	5,448人	649人	501人	179人	1,528人	254人	0人
	うち診察後直ちに入院となった患者延べ数	2,079人	2,114人	147人	100人	79人	212人	29人	0人
救急車の受入件数		5,617件	3,383件	992件	165件	280件	244件	123件	0件

令和２年度病床機能報告（診療実績等）八戸地域



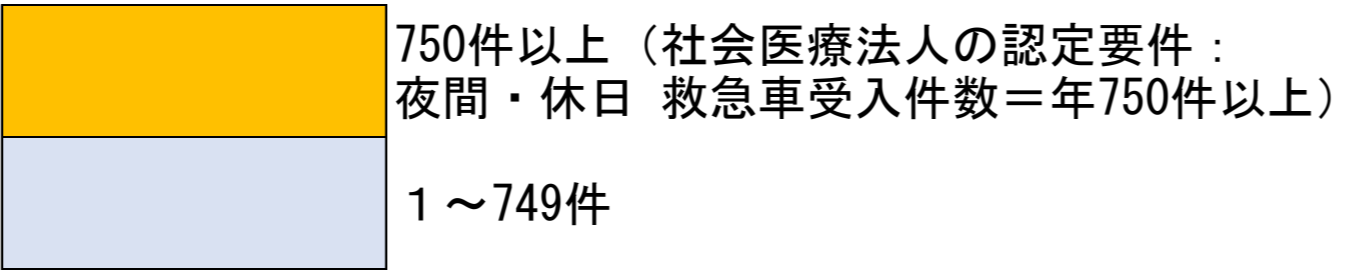
4. 分娩への対応状況



1. 分娩件数は、令和2年6月診療分(1ヶ月間)の値
2. *の表示は値が10件未満であることを示す。

(項目の解説)		はまなす医 療療育セン ター	メディカル コート八戸 西病院	室岡整形外 科記念病院	八戸城北病 院	八戸平和病 院	南部病院	岸原病院	美保野病院
分娩件数(正常分娩、帝王切開を含む、死産を除く)	分娩を行った患者数です。	0件	0件	0件	0件	0件	0件	0件	0件

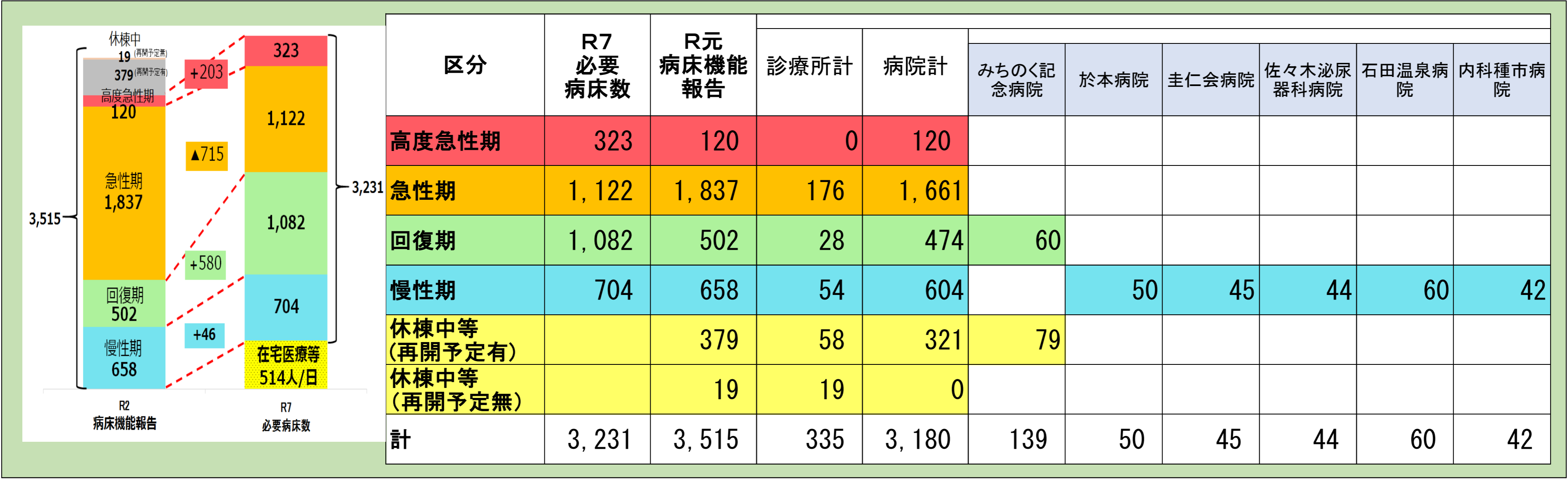
5. 救急医療の実施状況



1. 「休日に受診した患者延べ数」、「夜間に受診した患者延べ数」、「救急車受入件数」については、令和元年7月1日から令和2年6月30日までの1年間の件数
2. *の表示は値が10件未満であることを示す。

(項目の解説)		はまなす医 療療育セン ター	メディカル コート八戸 西病院	室岡整形外 科記念病院	八戸城北病 院	八戸平和病 院	南部病院	岸原病院	美保野病院
休日に受診した患者延べ数		0人	85人	193人	97人	672人	492人	164人	19人
	うち診察後直ちに入院となった患者延べ数	0人	22人	*	*	71人	62人	*	*
夜間・時間外に受診した患者延べ数		0人	145人	*	63人	231人	1,101人	150人	29人
	うち診察後直ちに入院となった患者延べ数	0人	75人	0人	18人	60人	139人	*	0人
救急車の受入件数		0件	84件	43件	*	134件	217件	70件	0件

令和２年度病床機能報告（診療実績等）八戸地域



4. 分娩への対応状況

	30件以上	1. 分娩件数は、令和2年6月診療分(1ヶ月間)の値					
	1～29件						
(項目の解説)	分娩を行った患者数です。	みちのく記念病院	於本病院	圭仁会病院	佐々木泌尿器科病院	石田温泉病院	内科種市病院
		0件	0件	0件	0件	0件	0件

5. 救急医療の実施状況

	750件以上（社会医療法人の認定要件： 夜間・休日 救急車受入件数＝年750件以上）	1. 「休日に受診した患者延べ数」、「夜間に受診した患者延べ数」、「救急車受入件数」については、令和元年7月1日から令和2年6月30日までの1年間の件数 2. *の表示は値が10件未満であることを示す。					
	1～749件						
(項目の解説)		みちのく記念病院	於本病院	圭仁会病院	佐々木泌尿器科病院	石田温泉病院	内科種市病院
休日に受診した患者延べ数は、休日(日曜、祝日、年末年始)に受診した患者数と、そのうち診療後にただちに入院が必要となった患者数です。		21人	72人	0人	717人	*	12人
		21人	0人	0人	*	0人	0人
夜間・時間外に受診した患者延べ数は、夜間・時間外(医療機関が表示する診療時間以外の時間(休日を除く))に受診した患者数と、そのうち診療後にただちに入院が必要となった患者数です。		21人	43人	0人	1,894人	27人	0人
		21人	0人	0人	0人	0人	0人
救急車の受入件数は、救急車や救急医療用ヘリコプター等により搬送され受け入れた患者数です。		0件	0件	0件	0件	*	0件