

令和5年度国民健康保険事業費納付金 の算定結果について

令和5年2月13日

青森県健康福祉部高齢福祉保険課

国民健康保険事業費納付金の概要

1 国民健康保険制度の概要

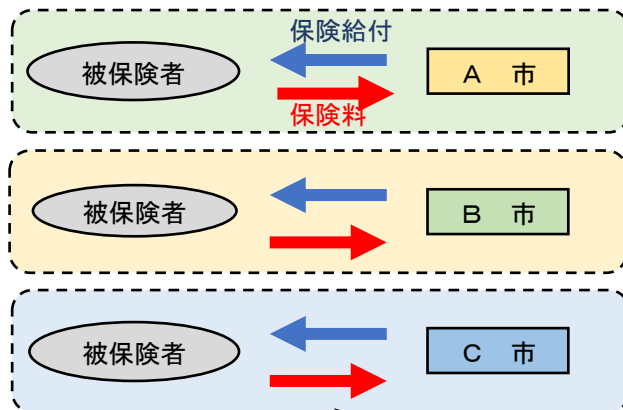
- 市町村住民を対象として、病気・けが・出産及び死亡の場合に保険給付を行う社会保険制度。
- 主な加入者は自営業、農業・漁業従事者及び社会保険適用外の短時間労働者。
- 職場の健康保険加入者、後期高齢者医療制度、生活保護受給者以外のすべての人が加入し、国民皆保険制度の中核とし重要な役割を担う。

2 県の役割と納付金の導入

- 平成29年度までは市町村が個別に運営してきたが、国保制度の構造的な課題（所得水準の低さ、医療費水準の高さ等）に対応するため、平成30年度の改革により、**県が財政運営の主体となり、安定的な財政運営や効率的な事業運営の確保等の中心的な役割を担うこととされた。**
- 改革後、県は市町村が行う保険給付に必要な費用の全額を市町村に交付（保険給付費等交付金）することとされ、その費用に充てるため、毎年度、市町村から**国民健康保険事業費納付金**（以下、「納付金」という。）を徴収することとされた。
また、県は納付金と併せて**標準保険料率**を市町村に示し、市町村はこれを参考に、被保険者が負担する保険料（税）の賦課・徴収を行う。

3 制度改革後のイメージ

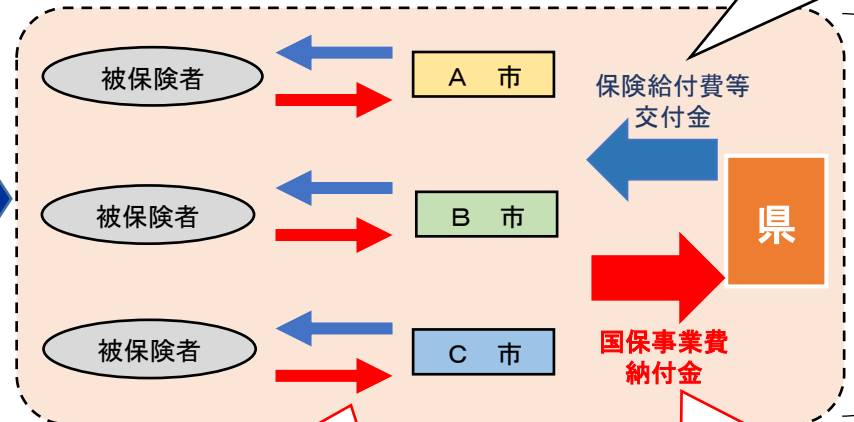
【～平成29年度】



各市町村の事情（医療費水準等）により、保険料率はバラバラ

H30制度
改革後

【平成30年度～】



県が示す納付金額及び標準保険料率を参考に保険料を賦課・徴収

各市町村の保険給付の実績に応じて、その全額を交付

国保財政の「入」と「出」を管理し安定的な運営を確保

各市町村の医療費水準、所得水準等に応じて県が配分
実際の保険給付費に関わらず、納付金額は年度当初に確定済

納付金算定の流れ(イメージ)

1 納付金総額（県全体の必要額）の算定

支出（医療給付費等）の見込額から、収入（公費等：国・県交付金等及び前期高齢者交付金）を控除し、県全体の納付金総額を算定する。

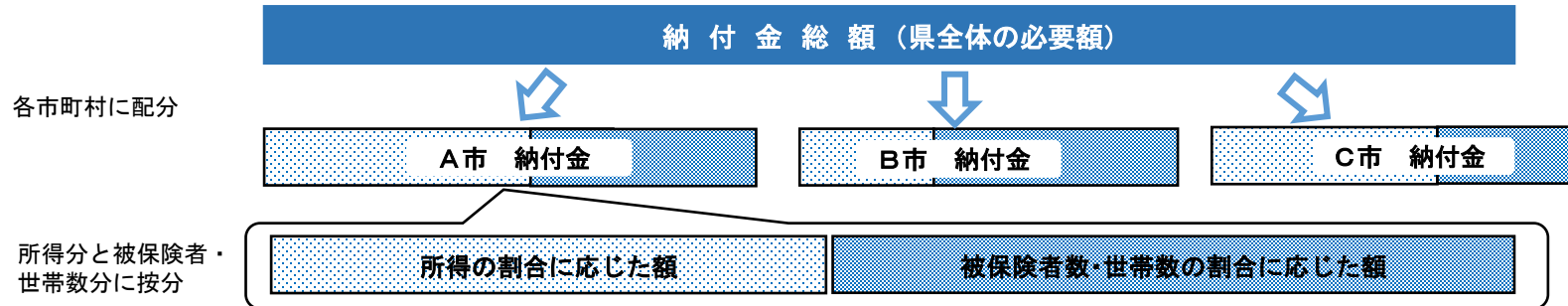


※支出及び収入の算定については、国が示す仮係数及び各市町村の医療費・被保険者数等に基づき算定する。
令和5年度納付金算定において国が示す係数の考え方（予算規模、スケジュール等）については、p3を参照

2 市町村ごとの納付金の配分

納付金総額に、全国平均と比較した場合の所得水準及び医療費水準に応じて、各市町村に配分する。

- ①医療費水準の反映＝全国平均を1とした場合の各市町村の医療費水準（＝医療費指数）を反映させる。
- ②所得水準の反映＝全国平均を1とした場合の本県の所得水準（約0.79）により、納付金総額を所得と被保険者数・世帯数それぞれの割合に応じて按分。



※1 医療費指数をどの程度反映させるかを調整する係数（医療費指数反映係数＝ α ）は0.4に設定する。（計算方法：医療費水準＝ $1+0.4 \times (\text{医療費指数}-1)$ ）
 α の値を下げることによって、医療費指数が高い市町村は納付金が減額し、医療費指数が低い市町村は納付金が増額する。

※2 所得の割合に応じた額（応能分）・・・所得が高い市町村ほど割合が多くなる。
被保険者数・世帯数の割合に応じた額（応益分）・・・被保険者数・世帯数が多い市町村ほど割合が多くなる

3 市町村ごとの保険料総額の算定

市町村ごとの納付金額に、交付が見込まれる公費や保健事業費等を加算・減算し、市町村が保険料率を決定する際のベースとなる保険料総額を算出する。

納付金算定上の係数について

R4.12.26 確定係数通知

- 令和5年度の追加公費の予算総額については、令和4年度と同規模を維持し、追加激変緩和も一定額を維持することとした。
- 保険者努力支援交付金や都道府県向けの特例調整交付金（暫定措置）、特別調整交付金（追加激変緩和、子ども特調）については、確定係数の額と実際の交付額が基本的に一致するが、その他の係数については、予算編成過程で変動する可能性が高いことに留意する必要がある。
- 都道府県は、国が係数通知で示す基準の考え方を参考に、都道府県統一の算定条件を定めて都道府県が予め決定すべき係数を設定する。設定された係数及びその考え方については、市町村に示すことを基本とする。

		令和3年12月	令和4年11月	令和4年12月
		本算定（確定係数）	秋の試算（仮係数）	本算定（確定係数）
対象予算		令和4年度予算ベース	令和5年度予算ベース	
追加公費		約1,770億円	約1,770億円	約1,770億円
内 訳	普通調整交付金	約500億円	約550億円	約550億円
	暫定措置	約100億円	約50億円	約50億円
	特別調整交付金	約100億円（子ども） 約100億円（精神、非自発分）	約100億円（子ども） 約100億円（精神、非自発分）	約100億円（子ども） 約100億円（精神、非自発分）
	保険者努力（都道府県）	約500億円	約500億円	約500億円
	保険者努力（市町村）	約412億円 （別途特調より約88億円）	約500億円 （特調との配分は未定）	約412億円 （別途特調より約88億円）
	特別高額医療費共同事業	約60億円	約60億円	約60億円
その他		<ul style="list-style-type: none"> ・前期高齢者交付金等がほぼ確定額に ・保険者努力支援制度の交付見込額を提示 	<ul style="list-style-type: none"> ・特調による追加激変緩和措置として確保した一定額（20億円予定）を提示 ・保険者努力支援制度は9月に評価を行い、交付見込額(速報値)を提示 	<ul style="list-style-type: none"> ・前期高齢者交付金等がほぼ確定額に ・保険者努力支援制度の交付見込額を提示

【参考】算定方法(イメージ)

1 納付金総額の算定

医療給付費等(支出)の見込額から、国・県交付金等及び前期高齢者交付金(収入)見込額を控除し、県全体の納付金総額を算定する。

(支出)医療給付費等の見込額 1,150億円

内訳	医療給付費	895億円
	審査支払手数料	5億円
	後期高齢者支援金	184億円
	介護納付金	66億円

(収入)		
国交付金等	県交付金等	前期高齢者交付金
348億円	52億円	395億円

納付金総額
355億円

所得係数 β
による調整

(注)毎年、国・県交付金等及び前期高齢者交付金の増減で納付金総額は変動する。

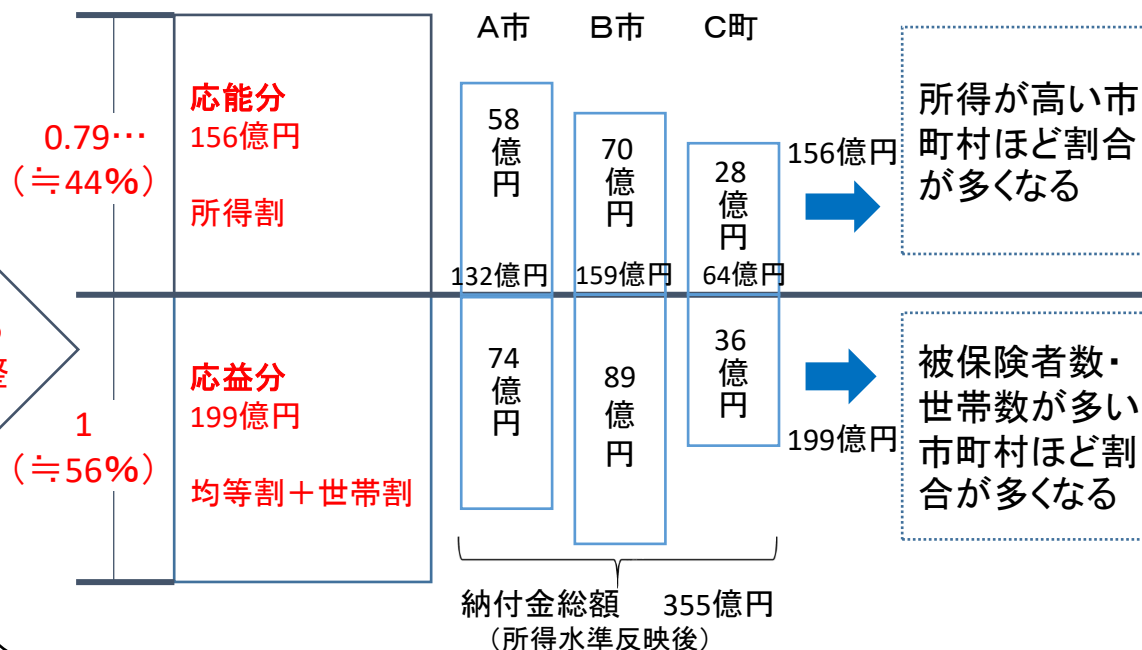
2 所得水準を反映(所得係数 $\beta = 0.79$ (青森県))

納付金総額を【応能:応益 $= 0.79 \cdots : 1$ 】に按分し、応能分は所得水準に、応益分は被保険者数及び世帯数に応じて、各市町村に割り当てる。

※ 所得係数 $\beta = 0.79 \cdots$ (青森県)は、全国平均を1とした場合の本県の所得水準

< 例: 青森県が次のような3市町で構成されている場合 >

	所得	被保険者数・世帯数	医療費水準
A市	高	中	低
B市	中	多	中
C町	低	少	高



3 医療費水準を反映(医療費指数反映係数 $\alpha=0.4$) 市町村ごとの納付金額の算定

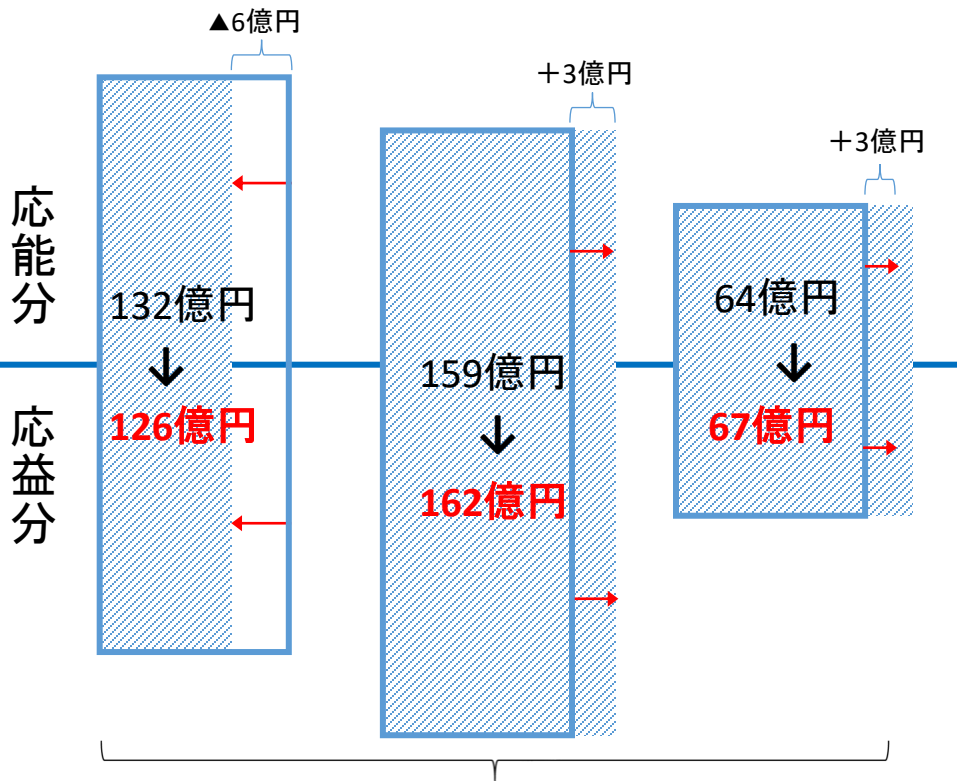
所得水準を反映させた市町村ごとの納付金額に、医療費水準を反映させ、市町村ごとの納付金額を算定する。

※1 医療費指数反映係数(α)は、各市町村の医療費指数(※2)をどの程度反映させるか調整する係数($0 \leq \alpha \leq 1$)

※2 医療費指数は、全国平均を1とした場合の当該市町村の医療費水準

※3 $\alpha=0.4$ の場合、医療費水準の計算方法は、 $1+0.4 \times (\text{医療費指数}-1)$

A市	B市	C町
医療費指数:0.89	医療費指数:1.04	医療費指数:1.13
$132\text{億} \times \{1+0.4 \times (0.89-1)\}$	$159\text{億} \times \{1+0.4 \times (1.04-1)\}$	$64\text{億} \times \{1+0.4 \times (1.13-1)\}$
=126億円	=162億円	=67億円



納付金総額(医療費水準反映後) 355億円

4 市町村ごとの保険料総額の算定

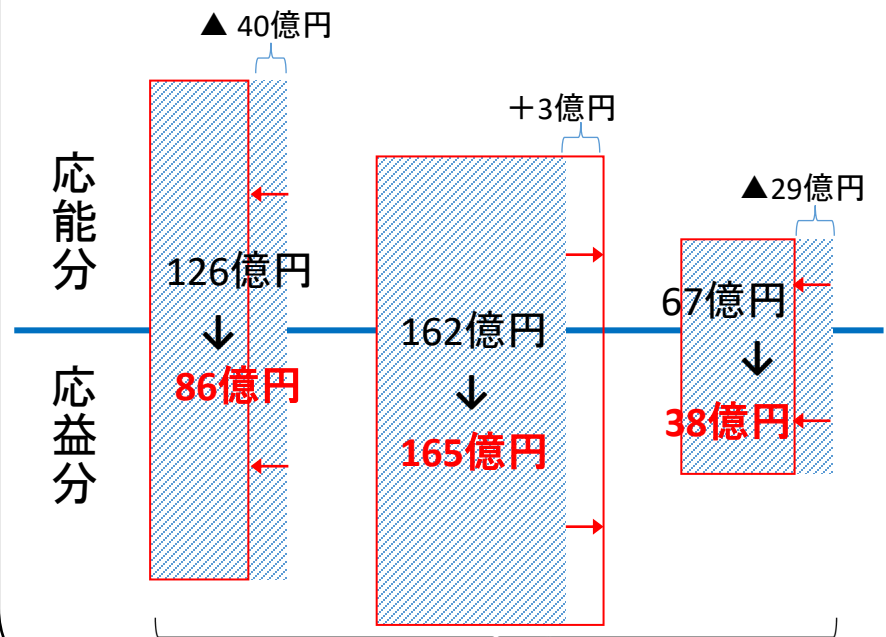
実態に近い標準保険料率とするため、市町村ごとの納付金額に保健事業費等を加算し、保険者支援制度等を減算し、市町村が保険料率を決定する際のベースとなる保険料総額を算出する。

	加算分 (保健事業費等)	減算分 (保険者支援制度等)	加減算 総額
A市	5	45	▲40
B市	36	33	+ 3
C町	11	40	▲29

※加算分：保健事業費、出産育児諸費、葬祭諸費等

※減算分：保険者支援制度、特定健康診査等負担金、財政安定化支援事業補助金等

A市	B市	C町
$126 - 40 = 86\text{億円}$	$162 + 3 = 165\text{億円}$	$67 - 29 = 38\text{億円}$



<保険料総額 289億円>

令和5年度算定について

医療給付費等の推計

納付金総額の基礎となる令和5年度の支出(医療給付費等)見込額は、国が示す給付費の推計方法により算定する。

うるう年を考慮し下記算定方法で推計した診療費総額に1.0027(366/365)を乗じた額を診療費総額とした。

【国が示す給付費の推計方法】

負担区分別(※)の「①被保険者1人当たり診療費推計」×「被保険者数推計」×「給付率推計」 ※70歳未満一般、未就学児、70歳以上(一般、現役並所得)

①被保険者一人当たり診療費推計

平成29年度～令和3年度の伸び率により推計し、うるう年を考慮し診療費総額に1.0027(366/365)を乗じた。

②被保険者数推計

コーホート要因法(※)による被保険者数の推計を用いる。※自然増(出生・死亡)及び純移動率(資格取得・喪失)の将来値(仮定)に基づき推計する方法。

各年齢における被保険者の移動要因を勘案の上、3年トレンドを用いて算定した年間の移動率により、推計する。

国・県交付金等と前期高齢者交付金の推計

- 国が示した確定係数に基づき算定している。

県国保特会で生じた剰余金の活用

- 過年度の決算で生じた県国保特会の剰余金について、国庫返還や県一般会計への精算を行った残額を財源として、令和5年度本算定時納付金総額(医療分)を減算している。

【財政安定化基金における財政調整事業分としての積立てについて】

国民健康保険法の改正(令和4年4月1日施行)により、県国保特会の決算剰余金を県の財政安定化基金に積み立て、一人当たり納付金の著しい上昇の抑制、その他安定的な財政運営の確保のために必要な場合に取り崩す(財政調整事業)ことが可能とされた。

今後想定される高齢化の進展や新型コロナウイルス感染症流行下の受診控えによる健康状態の悪化、流行終息後の受診率の回復等に伴う診療費の増加等が生じた場合に納付金の上昇を適切な伸びに抑えるため、国庫等精算後の決算剰余金を財政調整事業分として財政安定化基金に積み立て、納付金の急激な上昇が見込まれる場合等に活用するものとする。

財政調整事業分として基金に積み立てる額は、地方財政法の規定を参考に、決算剰余金の2分の1以上を基本とするが、医療費の急増が生じた場合等には、必要に応じた額を取り崩すものとする。

令和5年度算定について

本県における納付金の算定方法(考え方)は以下のとおり(青森県国民健康保険運営方針に規定)。

α (医療費指数反映係数)について

$\alpha = 0.4$ (市町村ごとの医療費水準を反映)

(青森県国民健康保険運営方針に基づき、令和7年度までに段階的に $\alpha = 0$ に近付ける)

α は、各市町村の医療費指数をどの程度反映させるかを調整する係数($0 \leq \alpha \leq 1$)であり、ガイドライン(注1)による国の原則的な考え方に基づき、 α を徐々に0に近付け、各市町村の保険料率の差異を少しずつ解消していく。

β (所得係数)について

$\beta \doteq 0.79 \dots$ (全国平均を1とした場合の青森県の所得水準)

β は、各市町村の所得水準をどの程度納付金の配分に反映させるかを調整する係数であり、各都道府県の所得水準を示すものである。本県においては、各市町村の負担能力に応じた納付金負担とする観点から、ガイドライン(注1)において示された原則どおり、「 β = 青森県の所得水準」として算定する。

高額医療費(1件80万円超レセプト)について

高額医療費は共同負担

保険料算定方式について

3方式(所得割・被保険者均等割・世帯別平等割)

標準的な収納率について

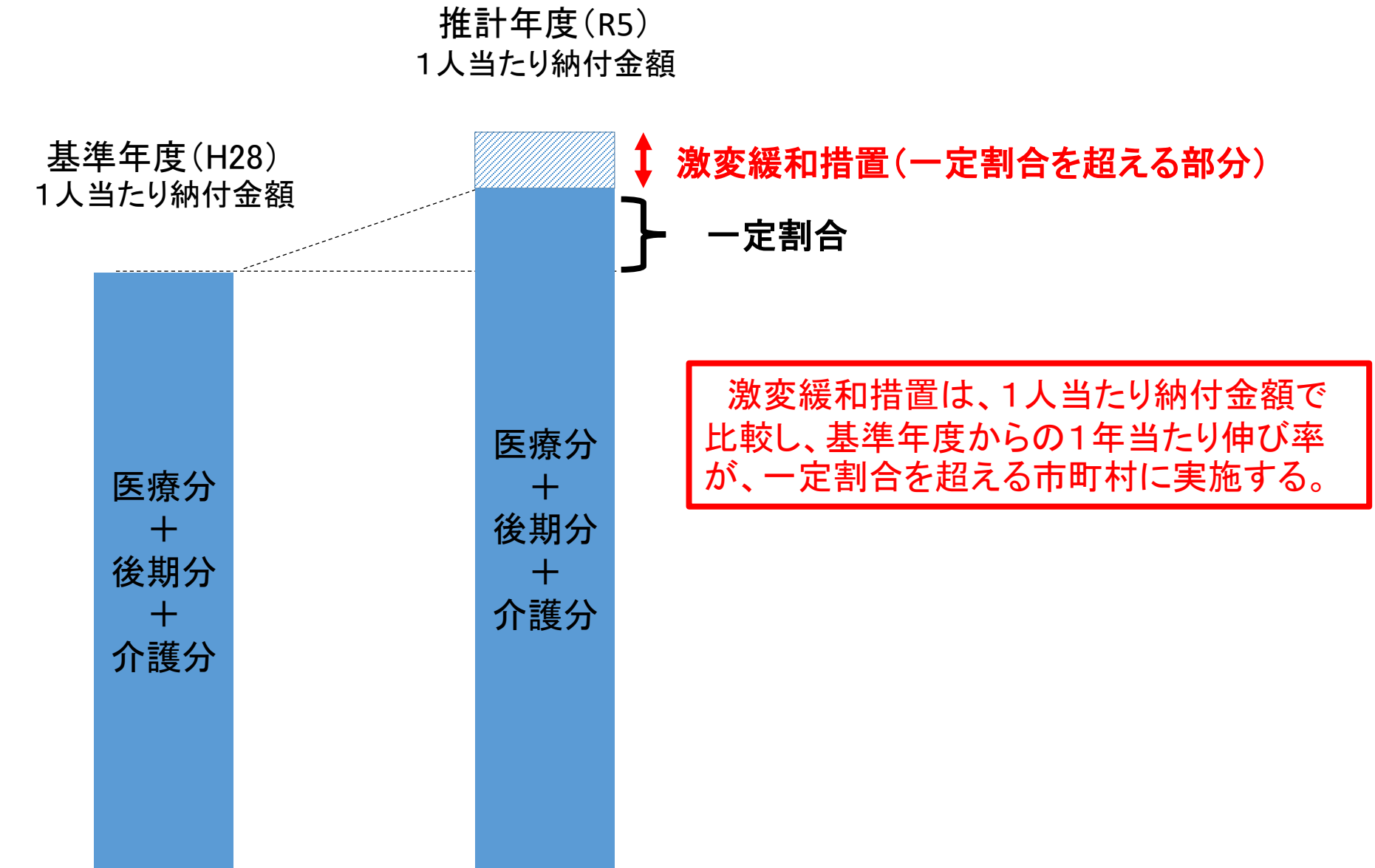
標準保険料率は、保険者の規模別(被保険者数)ごとに、過去3年間の平均収納率により算定。

保険者規模別の区分は「5万人以上10万人未満の市」、「5万人未満の市」、「町村」の3区分とする。

※1人当たりの保険料額については、収納率100%により算定

(注1)『「国民健康保険における納付金及び標準保険料率の算定方法について(ガイドライン)」の改定について』(令和3年9月15日付け保発0915第5号厚生労働省保険局長通知)の別添1で示された。

激変緩和措置について



激変緩和措置について(H30～R5)

激変緩和所要額(合算方式による算定)

納付金制度導入の影響により、保険料が急激に増加する市町村に対して、国暫定公費及び特例基金による激変緩和措置を講じる。
 活用可能財源：公費7,820万円(国暫定公費5,586万円 追加激変緩和額 2,234万円)、特例基金(激変緩和分)4,787万円
 ※(令和4年度末基金残高：7,052万円)

【原則】 納付金額ベースの「自然増等＋2.0%」の激変緩和所要額を算定したところ、下表のとおり。

1人当たり合算額の 一定割合(自然増等＋δ)	激変緩和所要額 納付金額ベース。H28決算額とR05推計額の比較。	激変緩和の対象市町村数
自然増等(1.1%)＋2.0%	0	0

※原則：各市町村の伸び率(1.1%＋2.0%)以上の市町村を対象とする。

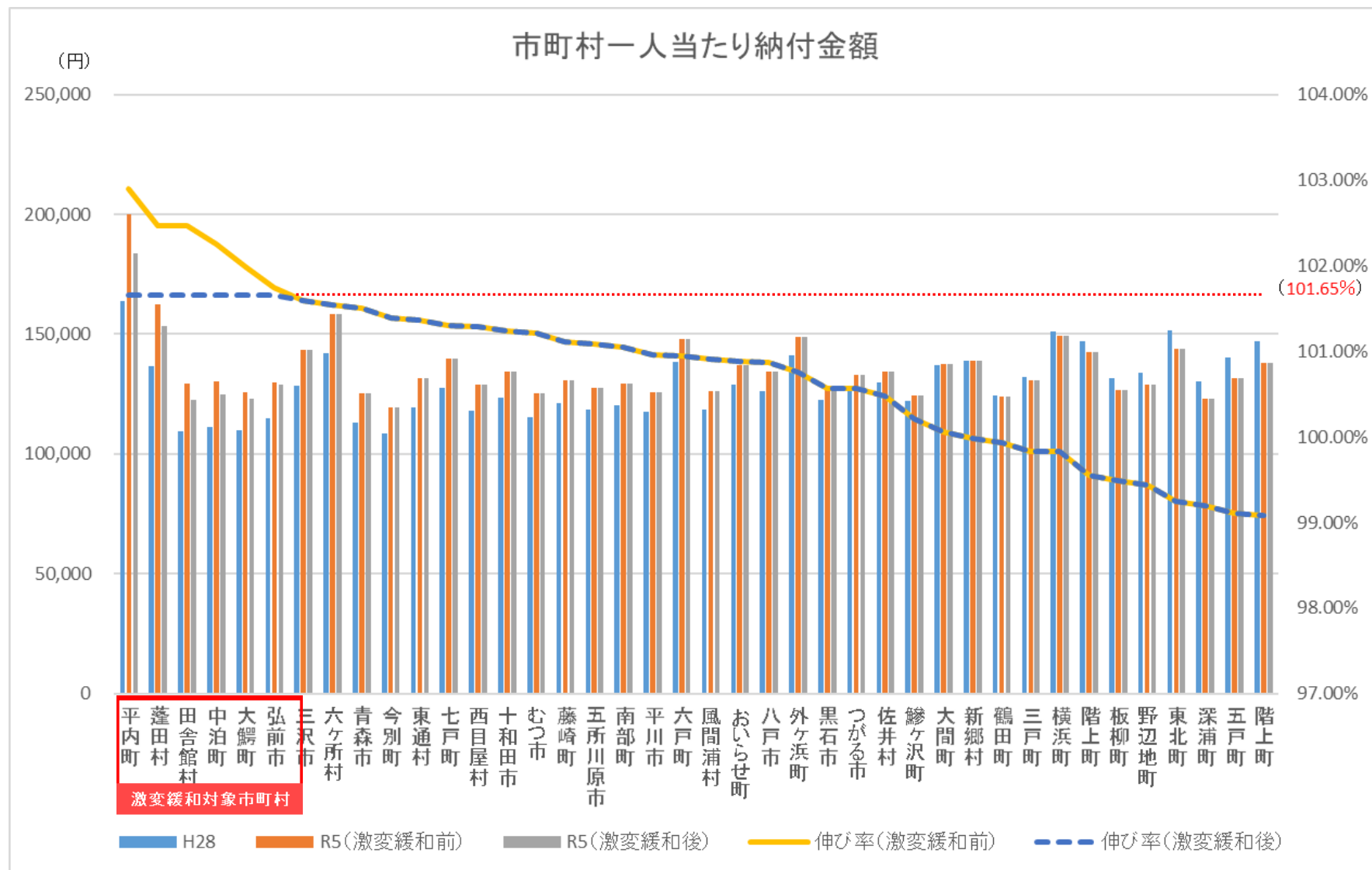
【今回】 上表では、激変緩和用の国暫定公費(7,820万円)に残額が生じるため、＋2.0%を＋0.55%まで引き下げた。



自然増等(1.1%)＋0.55%	1億2,607万円	6団体
------------------	-----------	-----

※伸び率1.65%以上の市町村を対象とする。

○国の激変緩和の暫定公費	R04 全国 100億円 → 青森県 1億1,253万円	※各都道府県の被保険者数により按分
	R05 全国 50億円 → 青森県 5,586万円	
○国の追加激変緩和の暫定公費	R04 全国 40億円 → 青森県 4,501万円	
	R05 全国 20億円 → 青森県 2,234万円	



算 定 結 果

○納付金総額及び1人当たり納付金額の推移

納付金総額 令和4年度 362.7億円 → 令和5年度 354.4億円(▲8.3億円、▲2.3%)

一人当たり納付金額 令和4年度 129,951円 → 令和5年度 131,208円(1,257円、1.0%)

【令和5年度本算定】

項 目	令和4年度算定	令和5年度算定	差 引
1人当たり診療費	403,335円	392,327円	11,008円(▲2.7%)
一般被保険者数	279,104人	270,089人	▲9,015人(▲3.2%)
激変緩和前 納付金総額(一般被保険者分)	36,522,990,971円	35,563,959,616円	▲959,031,355円(▲2.6%)
1人当たり納付金額	130,858円	131,675円	817円(0.6%)
激変緩和後 納付金総額(一般被保険者分)	36,269,858,629円	35,437,891,246円	▲831,967,383円(▲2.3%)
1人当たり納付金額	129,951円	131,208円	1,257円(1.0%)
退職者被保険者分の納付金	2,644,756円	2,011,454円	▲633,302円(▲23.9%)
確定納付金総額(一般被保険者分+退職被保険者分)	36,272,503,385円	35,439,902,700円	▲832,600,685円(▲2.3%)

○1人当たり納付金額の主な変動要因

【主な減少要因】

- ・保険給付費の減 (▲8,974円) 令和4年度 340,127円 → 令和5年度 331,153円
- ・前期交付金の増 (+4,064円) 令和4年度 142,157円 → 令和5年度 146,221円
- ・普通調整交付金(介護納付金分)の増(+2,406円) 令和4年度 927円 → 令和5年度 3,333円

【主な増加要因】

- ・後期高齢者支援金の増 (+7,229円) 令和4年度 60,788円 → 令和5年度 68,017円
- ・国特調交付金(経営努力分)の減 (▲544円) 令和4年度 1,203円 → 令和5年度 659円

令和5年度国民健康保険事業費納付金等算定結果

- 国民健康保険事業費納付金等は、国の確定係数等を基に算定したものである。
- **激変緩和措置**は、1人当たり納付金額ベースにより、平成28年度と令和5年度を比較した1年あたりの伸び率が「**自然増等**（1.1%）+0.55%＝1.65%」を超える市町村を対象にした。
- **1人当たり保険料額**は、市町村標準保険料率ベースにより県が試算したもので、**実際の保険料額ではない**。実際の保険料額は、各市町村が設定する保険料率等により定まるものである。

市町村名	各市町村の納付金			各市町村の保険料総額		1人当たり納付金額（一般被保険者等分）					1人当たり保険料額（一般被保険者等分）					
	R5 激変緩和前 （一般被保険者等分） （円）	R5 激変緩和後 （一般被保険者等分） （円）	R5 各市町村の 納付金の確定額 （通常被保険者等分を含む。） （円）	R5 激変緩和前 （一般被保険者等分） （円）	R5 激変緩和後 （一般被保険者等分） （円）	H28 （固定） （円）	R5				H28 （固定） （円）	R5				
							激変緩和前	激変緩和 措置額 （1人当たり）	激変緩和後	激変緩和前		激変緩和後				
													1年当たり 伸び率 （H28比較）	1年当たり 伸び率 （H28比較）	1年当たり 伸び率 （H28比較）	
青森市	6,702,054,314	6,702,054,314	6,703,569,526	5,503,309,569	5,503,309,569	112,857	125,319	101.5%	0	125,319	101.5%	90,454	102,904	101.9%	102,904	101.9%
弘前市	4,805,259,899	4,773,413,231	4,773,413,231	4,030,020,887	3,998,174,219	115,084	129,914	101.7%	861	129,953	101.7%	102,965	108,955	100.8%	108,094	100.7%
八戸市	5,751,359,220	5,751,359,220	5,751,359,220	4,561,961,733	4,561,961,733	126,306	134,168	100.9%	0	134,168	100.9%	99,839	106,421	100.9%	106,421	100.9%
黒石市	977,757,767	977,757,767	977,866,767	824,433,318	824,433,318	122,433	127,345	100.6%	0	127,345	100.6%	109,962	107,376	99.7%	107,376	99.7%
五所川原市	1,615,988,730	1,615,988,730	1,616,021,882	1,316,041,801	1,316,041,801	118,371	127,625	101.1%	0	127,625	101.1%	98,341	103,936	100.8%	103,936	100.8%
十和田市	1,700,427,793	1,700,427,793	1,700,427,793	1,470,853,737	1,470,853,737	123,474	134,570	101.2%	0	134,570	101.2%	111,565	116,402	100.6%	116,402	100.6%
三沢市	1,054,397,636	1,054,397,636	1,054,625,073	864,787,215	864,787,215	128,285	143,241	101.6%	0	143,241	101.6%	112,587	117,482	100.6%	117,482	100.6%
むつ市	1,417,570,752	1,417,570,752	1,417,696,104	1,152,196,970	1,152,196,970	115,245	125,438	101.2%	0	125,438	101.2%	113,303	101,955	98.5%	101,955	98.5%
平内町	653,388,381	599,702,242	599,702,242	607,447,654	553,761,515	163,896	200,242	102.9%	16,453	183,789	101.6%	158,138	186,162	102.4%	169,709	101.0%
今別町	75,837,086	75,837,086	75,837,086	62,578,113	62,578,113	108,394	119,428	101.4%	0	119,428	101.4%	95,633	98,548	100.4%	98,548	100.4%
蓬田村	128,692,007	121,657,304	121,657,304	112,328,796	105,294,093	136,809	162,285	102.5%	8,871	153,414	101.6%	133,807	141,650	100.8%	132,779	99.9%
鰺ヶ沢町	364,893,022	364,893,022	364,893,022	327,100,749	327,100,749	122,337	124,198	100.2%	0	124,198	100.2%	107,724	111,334	100.5%	111,334	100.5%
深浦町	254,862,321	254,862,321	254,862,321	212,690,925	212,690,925	130,142	123,003	99.2%	0	123,003	99.2%	109,166	102,650	99.1%	102,650	99.1%
西目屋村	37,933,012	37,933,012	37,933,012	32,816,179	32,816,179	118,009	129,024	101.3%	0	129,024	101.3%	102,965	111,620	101.2%	111,620	101.2%
藤崎町	469,878,954	469,878,954	469,878,954	399,001,187	399,001,187	121,114	130,813	101.1%	0	130,813	101.1%	114,947	111,081	99.5%	111,081	99.5%
大鰐町	281,096,013	274,672,317	274,672,317	235,827,293	229,403,597	109,741	125,939	102.0%	2,878	123,061	101.7%	110,825	105,657	99.3%	102,779	98.9%
田舎館村	225,899,040	213,617,792	213,617,792	202,620,665	190,339,417	109,229	129,529	102.5%	7,042	122,487	101.7%	112,380	116,182	100.5%	109,140	99.6%
板柳町	497,788,341	497,788,341	497,788,341	426,058,774	426,058,774	131,477	126,793	99.5%	0	126,793	99.5%	111,641	108,522	99.6%	108,522	99.6%
中泊町	362,880,587	348,084,671	348,084,671	300,905,417	286,109,501	111,337	130,158	102.3%	5,307	124,851	101.7%	125,756	107,929	97.8%	102,622	97.1%
鶴田町	453,077,144	453,077,144	453,077,144	399,494,381	399,494,381	124,357	123,758	99.9%	0	123,758	99.9%	110,561	109,122	99.8%	109,122	99.8%
野辺地町	352,091,271	352,091,271	352,091,271	279,003,284	279,003,284	133,960	128,735	99.4%	0	128,735	99.4%	115,818	102,012	98.2%	102,012	98.2%
七戸町	457,143,222	457,143,222	457,143,222	387,067,754	387,067,754	127,706	139,799	101.3%	0	139,799	101.3%	104,118	118,369	101.8%	118,369	101.8%
六戸町	351,882,594	351,882,594	351,882,594	305,758,577	305,758,577	138,508	147,974	100.9%	0	147,974	100.9%	136,661	128,578	99.1%	128,578	99.1%
横浜町	178,746,624	178,746,624	178,746,624	151,374,350	151,374,350	151,180	149,329	99.8%	0	149,329	99.8%	134,740	126,461	99.1%	126,461	99.1%
東北町	565,141,199	565,141,199	565,141,199	464,495,010	464,495,010	151,686	143,838	99.2%	0	143,838	99.2%	130,189	118,222	98.6%	118,222	98.6%
六ヶ所村	255,530,403	255,530,403	255,530,403	227,634,600	227,634,600	142,119	158,223	101.5%	0	158,223	101.5%	104,616	140,950	104.4%	140,950	104.4%
大間町	208,023,749	208,023,749	208,023,749	186,022,211	186,022,211	136,875	137,491	100.1%	0	137,491	100.1%	114,715	122,949	101.0%	122,949	101.0%
東通村	207,865,021	207,865,021	207,865,021	169,896,510	169,896,510	119,591	131,477	101.4%	0	131,477	101.4%	111,949	107,461	99.4%	107,461	99.4%
風間浦村	60,530,455	60,530,455	60,530,455	55,955,700	55,955,700	118,339	126,105	100.9%	0	126,105	100.9%	111,285	116,574	100.7%	116,574	100.7%
佐井村	73,787,406	73,787,406	73,787,406	55,532,946	55,532,946	130,012	134,403	100.5%	0	134,403	100.5%	123,668	101,153	97.2%	101,153	97.2%
三戸町	320,303,609	320,303,609	320,303,609	286,842,303	286,842,303	132,225	130,683	99.8%	0	130,683	99.8%	108,905	117,031	101.0%	117,031	101.0%
五戸町	506,670,672	506,670,672	506,671,972	418,549,779	418,549,779	140,180	131,671	99.1%	0	131,671	99.1%	143,133	108,771	96.2%	108,771	96.2%
田子町	181,259,507	181,259,507	181,259,507	166,523,387	166,523,387	136,745	127,828	99.0%	0	127,828	99.0%	123,675	117,435	99.3%	117,435	99.3%
南部町	542,009,100	542,009,100	542,009,100	463,198,826	463,198,826	120,212	129,358	101.1%	0	129,358	101.1%	101,544	110,549	101.2%	110,549	101.2%
階上町	408,364,350	408,364,350	408,364,350	350,870,698	350,870,698	147,103	137,868	99.1%	0	137,868	99.1%	114,112	118,457	100.5%	118,457	100.5%
新郷村	88,356,111	88,356,111	88,356,111	75,902,948	75,902,948	139,112	138,925	100.0%	0	138,925	100.0%	120,997	119,344	99.8%	119,344	99.8%
つがる市	1,142,238,292	1,142,238,292	1,142,238,292	985,327,821	985,327,821	127,720	132,818	100.6%	0	132,818	100.6%	114,413	114,573	100.0%	114,573	100.0%
外ヶ浜町	241,047,871	241,047,871	241,047,871	204,745,741	204,745,741	141,087	148,703	100.8%	0	148,703	100.8%	122,314	126,308	100.5%	126,308	100.5%
平川市	900,791,052	900,791,052	900,791,052	764,941,522	764,941,522	117,564	125,668	101.0%	0	125,668	101.0%	108,611	106,716	99.7%	106,716	99.7%
おいらせ町	691,135,089	691,135,089	691,135,089	614,968,216	614,968,216	129,040	137,212	100.9%	0	137,212	100.9%	114,021	122,090	101.0%	122,090	101.0%
合計（平均）	35,563,959,616	35,437,891,246	35,439,902,700	29,657,087,546	29,531,019,176	122,387	131,675	101.1%	467	131,208	101.0%	105,694	109,805	100.5%	109,338	100.5%

注1 1人当たり保険料額は、収納率100%として算定しているため、各市町村における予定収納率の設定次第で増減する。また、保険料額は、保険基盤安定制度による保険料軽減前の額である。

2 今回の算定では、国暫定公費（78,206千円）全額及び特例基金の一部（47,863千円）を激変緩和措置に充てることとし、市町村と合意した一定割合である「自然増等+2.0%」については、「自然増等+0.55%」まで減少させている。

3 激変緩和措置は、1人当たり納付金額ベースにより、平成28年度と令和5年度を比較した1年あたりの伸び率が医療分、後期分又は介護分のいずれかで「自然増等+0.55%」（医療分0.85%、後期分3.85%、介護分1.75%）を超える市町村のうち、3区分の合計で「自然増等（1.10%）+0.55%＝1.65%」を超える市町村を対象にした。