



Center for Dementia Care Research and Practices in Sendai
社会福祉法人 東北福祉会
認知症介護研究・研修仙台センター

アルツハイマー型認知症とはー
脳細胞が死滅して脳が縮んでいく病気

原因

脳内にアミロイドベータたんぱくが蓄積し、
脳の神経細胞の脱落、脳の構造的変性が起こる。



認知症介護基礎研修 認知症の人の理解と対応の基本

認知症介護基礎研修 eラーニング 操作マニュアル

【受講者用】

(Ver2.4 令和4年4月版)

社会福祉法人 東北福祉会
認知症介護研究・研修仙台センター

目次

I. 認知症介護基礎研修 e ラーニングシステム (p.1~)

1. e ラーニングシステムの概要
2. 学習内容

II. 受講⇒修了証書発行まで (p.3~)

★受講を申し込む★

1. 自身の事業所より「事業所コード」を受け取る
2. トップページより新規登録画面へ進む
3. メールアドレスの認証を行う
4. 個人情報登録
5. 個人情報登録完了通知の送付, 受講料のご入金
6. 受講料入金確認通知の送付

★学習を開始する★

7. ログイン
8. Mypage
9. 講義一覧画面
10. 研修動画
11. 復習問題
12. 確認テスト
13. 全研修終了
14. 修了証書発行画面

III. FAQ (p.16~)

IV. 多言語選択機能について (p.21~)

※ 本マニュアルは、主に PC(パーソナルコンピュータ)で閲覧した場合を想定しています。スマートフォン等でご覧いただいた場合は一部表示が異なる場合がありますのでご注意ください。

コンテンツ動作テスト

本システム内には動画コンテンツがございます。

ご使用前にサンプル動画(トップページ内)をクリックし、正常に動作することを確認してください。

必須環境: HTML5 対応ブラウザ および JavaScript が有効になっていること

対応端末: 上記環境を満たした PC・各種タブレット・スマートフォン

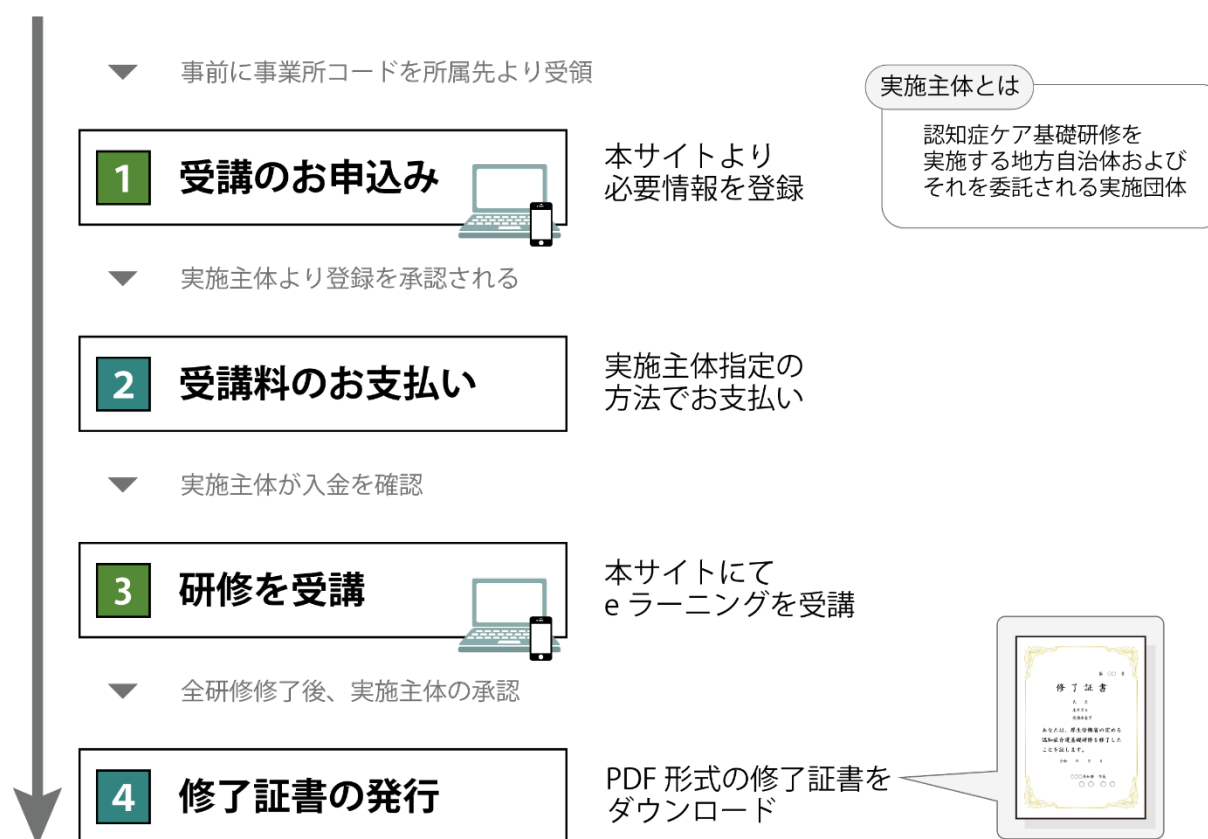
対応ブラウザ: Microsoft Edge, GoogleChrome, Firefox, Safari(いずれも最新版)

I. 認知症介護基礎研修 eラーニングシステム

1 eラーニングシステムの概要

「認知症介護基礎研修」は、科目『認知症の人の理解と対応の基本』(概ね 150 分)から構成され、全て eラーニングにて実施することが可能です。

科目『認知症の人の理解と対応の基本』について、厚生労働省が示す標準カリキュラムに基づく学習内容を、講義動画の視聴及び確認テストへの解答により学ぶことができます。全内容の受講を終了した場合、修了証書(PDF 形式)が発行されます*1。



*1 eラーニング：ICT（情報通信技術）を活用した学習のしくみ。
本システムでは、web サイト上に講義動画や確認テスト等の学習コンテンツを掲載し、登録した受講者がそれらを視聴するなどして学習するしくみを提供しています。パソコン、タブレット端末、スマートフォンで、24 時間いつでも受講することができます。

2 学習内容

本システムの受講者は、科目『認知症の人の理解と対応の基本』について、厚生労働省が示す標準カリキュラムに基づく学習内容を、講義動画の視聴及び確認テストへの解答により、順に学んでいきます。

学習内容は序章を含め 5 つのチャプター(章)に分かれており、講義動画と確認テストから成っています。また各章はいくつかの学習単位(5 分~10 分程度)で構成され、講義動画と事例、確認問題から成っています。受講の際には、まずその章の講義動画を視聴し、その後確認テストに進みます。確認テストでは、講義動画内で示した内容に関する○×式の問題が5 問出題され、解答後には、正誤とともに出題内容に関する解説が表示されます。確認テストに全問正解すると、次の章に進めます。



Ⅱ. 申込～修了証書発行まで

<https://dcnet.marutto.biz/e-learning/> から、手続きを開始してください。

※トップページ上に、本システムの**利用規約・個人情報保護に関する指針**を掲載しています。内容をよくご確認くださいから受講を開始してください。

★受講を申し込む★

1 自身の事業所より「事業所コード」を受け取る

お申し込みの前に自身の事業所より本システムの登録に必要な事業所コードを受け取ってください。

【事業所コードとは】 本システムの事業所登録が完了し、実施主体に受理された事業所に配布されるコード

※ 受講者本人が事業所登録を行うことはできません。

本作業は受講者ではなく**事業所責任者**が行ってください

事業所コード発行手順

1. 本サイトトップページより「事業所登録画面」へ進んでください。
2. 必要事項を入力して送信してください。
※ 介護保険事業所番号(半角英数字 10 桁)の入力が必要です。
当該の事業所に介護保険事業所番号がない場合は
登録画面に記載された入力規則にて代替番号を入力してください。
3. 後日、本システムより事業所コードが登録された E-mail に発行・送信されます。(実施主体によっては発行に数日かかる場合があります)
4. 事業所責任者は発行された事業所コードを希望受講者へ配布・通知してください。

2 トップページより新規登録画面へ進む



① 受講申込はこちら をクリック

3 メールアドレスの認証を行う(仮登録)

A screenshot of a web form titled '認知症介護基礎研修 eラーニングシステム' (Dementia Care Basic Training e-Learning System). The page is for '受講申請 - メールアドレスの仮登録' (Course Application - Temporary Email Registration). It contains three numbered instructions: 1. Enter your email address and click 'メール送信'. 2. A verification email with a URL will be sent. 3. Complete registration from the URL within 24 hours. Below the instructions is a text input field labeled 'メールアドレス' and a blue button labeled 'メール送信'. A red arrow points from the text '① 自身で受信可能な E-mail アドレスを入力' to the input field.

① 自身で受信可能な E-mail アドレスを入力

② 受信したメール内に記載されたアドレスをクリックして個人情報登録画面へ移動

※ 1つのメールアドレスにて複数人が登録することはできません。事業所登録に使用したメールアドレスも使用不可です。必ず自身のみが利用できるメールアドレスをご利用ください

4 個人情報登録(本登録)

以下項目を入力し、「確認画面に進む」をクリックしてください。

・事業所名	
・事業所コード	ご自身の事業所より通知された本システム専用のコード番号を入力してください。(半角英数字) 介護保険事業所番号とは異なりますのでご注意ください。
・名前	※修了証書に印刷されます。
・フリガナ	
・ログインパスワード	任意の半角英数字を組み合わせて、8文字以上16文字以内で設定
・性別	
・生年月日	※修了証書に印刷されます。
・職種	
・所有資格	



認知症介護基礎研修
e-Learningシステム

TOPページ > 受講申し込み

受講の申込み

本研修を希望する受講者の情報を入力してください。
本研修は次の方はお申込みいただくことができません。

- すでに認知症介護基礎研修を修了している方
- 事業所コードを事業所より取得していない方

事業所名 必須	<input type="text"/>
事業所コード 必須	<input type="text" value="DCT-XXXXXX"/> ご自身の事業所より通知された本システム専用の「DCT-」から始まる事業所コード番号を入力してください。 介護保険事業所番号とは異なりますのでご注意ください。
氏名 必須	姓 <input type="text"/> 名 <input type="text"/>
フリガナ 必須	セイ <input type="text"/> メイ <input type="text"/>
ログインパスワード 必須	<input type="password"/> パスワードは、半角英数字を組み合わせて、8文字以上16文字以内でご設定ください。
(確認用) ログインパスワード	<input type="password"/>
性別	<input type="radio"/> 男 <input type="radio"/> 女 <input type="radio"/> (未選択)
生年月日 必須	<input type="text" value="年"/> 年 <input type="text" value="月"/> 月 <input type="text" value="日"/> 日
職種	<input type="checkbox"/> サービス提供責任者 <input type="checkbox"/> 計画作成担当者 <input type="checkbox"/> 介護支援専門員 <input type="checkbox"/> 介護職員・ケアワーカー (Care Work) <input type="checkbox"/> 看護職 <input type="checkbox"/> 相談員・ソーシャルワーカー <input type="checkbox"/> 調理師 <input type="checkbox"/> 運転手 <input type="checkbox"/> 事務員 <input type="checkbox"/> その他
資格 必須	<input type="checkbox"/> 医師 <input type="checkbox"/> 歯科医師 <input type="checkbox"/> 薬剤師 <input type="checkbox"/> 看護師 (准看護師、保健師、助産師) <input type="checkbox"/> 社会福祉士 <input type="checkbox"/> 介護福祉士 <input type="checkbox"/> 実務者研修修了者 <input type="checkbox"/> 介護職員初任者研修修了者 <input type="checkbox"/> 生活援助従事者研修修了者 <input type="checkbox"/> 介護職員基礎研修修了者 <input type="checkbox"/> 訪問介護員養成研修一級課程・二級課程修了者 <input type="checkbox"/> 理学療法士 <input type="checkbox"/> 作業療法士 <input type="checkbox"/> 言語聴覚士 <input type="checkbox"/> 精神保健福祉士 <input type="checkbox"/> 管理栄養士 <input type="checkbox"/> 栄養士 <input type="checkbox"/> あん摩マッサージ師 <input type="checkbox"/> はり師 <input type="checkbox"/> きゆう師 <input type="checkbox"/> 介護支援専門員 <input type="checkbox"/> 上記の資格なし (No qualifications)

確認画面に進む

認知症介護基礎研修
eラーニングシステム

受領申込 登録情報の確認

ご入力内容をご確認ください

事業所名	_____
事業所コード	_____
氏名	_____
フリガナ	_____
性別	_____
生年月日	_____
職種	_____
資格	_____

登録申請する

確認画面にて登録情報の確認をし、「登録申請する」をクリックして下さい。

5 個人情報登録完了通知の送付, 受講料のご入金

入力情報が実施主体側へ送信されます。

実施主体側が内容を承認した後、登録されたメールアドレスに 件名「【認知症介護基礎研修 e ラーニング】会員情報登録完了のお知らせ と ユーザーID」が送信されます。

その後、各実施主体指定の支払方法にて受講料の入金を行ってください。

※本システムを利用して受講料の支払いをする自治体の場合は、次の支払い選択画面が出ます。

※入金方法選択画面が表示されない場合は、実施主体からのご案内を御覧ください。


※ 支払方法の詳細については各実施主体にお問い合わせください。

※ この時点でシステムへのログインは可能ですが、研修を閲覧することができません。


6 受講料入金確認通知の送付

受講料の入金が確認された後、各実施主体より、登録されたメールアドレスに 件名「【認知症介護基礎研修 e ラーニング】受講許可のお知らせ」が送信されます。

※ 本メールの発信をもって研修受講を開始できる状態となります。



【認知症介護基礎研修 事務局】Dementia စောနုပြုစောင့်ရှောက်မှုအခြေခံလေ့ကျင့်ခန်း
宛先 [REDACTED]

 このメッセージから余分な改行を削除しました。

【認知症介護基礎研修 e ラーニング】受講開始のお知らせ

[REDACTED] 様

認知症介護基礎研修 e ラーニングにお申し込みいただきありがとうございます。
ご入金を確認致しましたので本日より研修受講が可能となります。

認知症介護基礎研修 e ラーニング：<https://el.marutto.biz/e-learning/users/login/>
下記 ID にてログインいただき、
研修を開始してください。

=====

ログイン ID：[REDACTED]
ログインパスワード：(ご自身で設定したもの)

=====

このメールは、認知症介護基礎研修 e ラーニングシステムから
自動送信されています。
心当たりのない場合は、お手数ですがこのまま破棄してください。

・領収書の発行について

受講料入金済みの方は、My page より領収書の発行が可能です。



① 「領収書発行」をクリック

※領収書発行メニューが表示されない場合は実施主体へお問い合わせください。

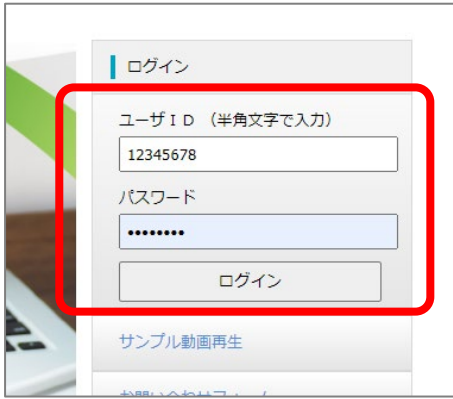


② 「領収書を発行する」をクリック。
ダウンロードを開始します。

※ダウンロードできる回数には制限があります(5回まで)

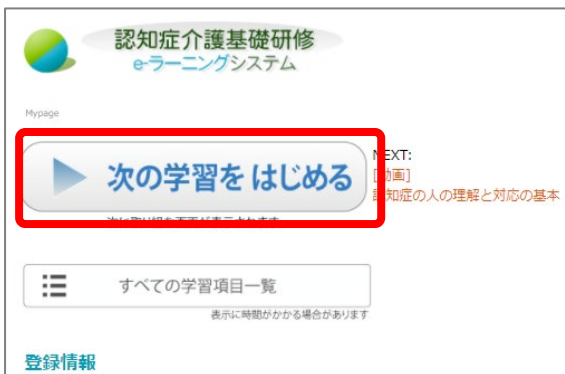
★学習を開始する★

7 ログイン



- ① 発行された ID と自分で設定したパスワードを入力.
- ② 「ログイン」をクリック(「My page」に移動します).

8 My page



- ① 次の学習をはじめる をクリックします

9 講義一覧画面



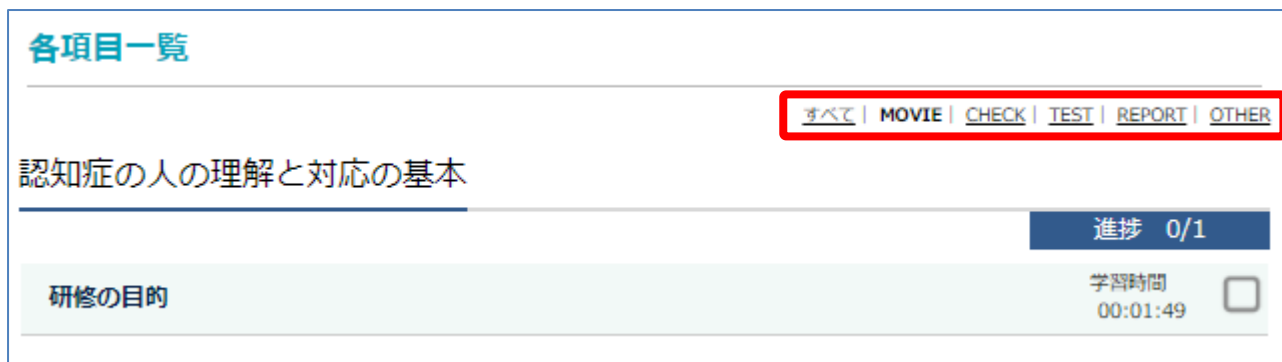
① 次回項目 にある研修名 をクリック

「次回項目」には、受講内容が受講状況にしたがって順に表示されます。そのため、「次回項目」の内容及び「各項目一覧」については研修の進捗状況によって変化します。内容を飛ばして閲覧・解答を行うことはできません。

各項目一覧は一度閲覧した研修を再度視聴したい場合にご利用ください。絞り込み表示の初期値は「movie」（＝研修動画のみ）となっています。復習問題に再度とりくみたい場合は「すべて」を選択し、全項目を表示してください。

各項目一覧のメニューについて

「各項目一覧」の右上のメニューから、項目別の表示が可能です。





- ・「すべて」… すべての項目が表示されます。
- ・「MOVIE」… 研修動画のみ表示されます。
- ・「CHECK」… 復習テストのみ表示されます。
- ・「TEST」… 確認テストのみ表示されます。
- ・「OTHER」… 上記以外が表示されます。

10 研修動画

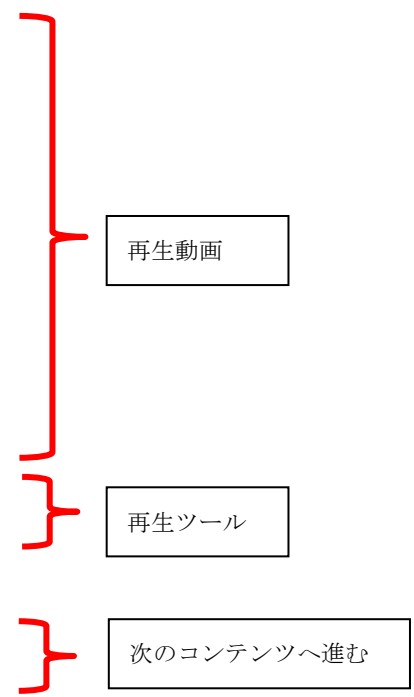
認知症の人の理解と対応の基本

研修の目的 (一時停止)



次に進む

※閲覧終了後、「次へ進む」を押してください。動画の早送りはできません。



① コンテンツを再生し、研修を受講する

- ・ 初回再生時は終了まで「早送り」等の一部操作に制限があります。
- ・ ご利用の端末によっては「自動再生がおこなわれない」「音声ミュート状態になる」場合がありますのでご注意ください。※下記再生ツールより操作をお願いします。

・再生ツールについて

- A. 再生一時停止 … クリックすると一時停止します。再度クリックで再生します。
- B. 再生速度 … 再生速度を遅くします。
- C. 先頭に戻る … 動画の最初に戻ります。
- D. 10秒戻る … 動画を10秒巻き戻します。
- E. 音声・ミュート … クリックすると音声をミュート(無音)にします。再度クリックで音を再生します。
- F. 全画面 … 動画を画面いっぱいに表示します。
- G. 動画を再読込 … 動画が止まった場合にクリックして下さい。※動画の最初に戻り再生します。
- H. ※2回目以降の動画試聴のみ表示されます … クリックすると以下メニューが表示されます。

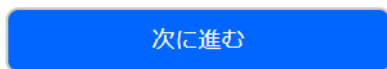


再生速度 … 再生速度を速くしたり遅くしたりします。

ピクチャ イン ピクチャー … 動画を別枠で表示し、ディスプレイの好きな位置に移動できます。



- ② 研修動画の閲覧を終了すると、「次へ進む」のボタンが有効になります。
(1秒でも時間が残っている場合は次には進めません。)



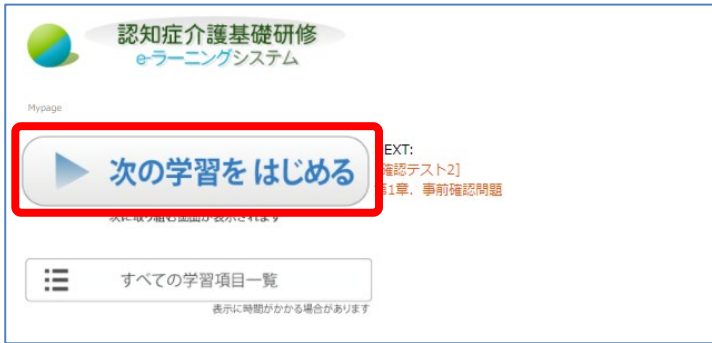
クリックして次の研修へ進んでください。



- ③ 研修を一時中断する場合

パソコンの場合は「ログアウト」で、スマートフォンの場合はブラウザの「閉じる(×)」で中断できます。
※研修動画を最後まで閲覧すると確認テストになります。全問正解すると完了となります。

研修動画を最後まで再生せず中断した場合は、再開時は最初からとなります。確認テストも中断した場合は、再開時は最初からとなります。



④ 再開する場合は My Page トップの「次の学習をはじめ」をクリックします。

11 復習問題

研修内容に準じた問題が出題されます。回答を送信すると解説が表示されます。なお可否にかかわらず次の研修へ進むことができます。
※本コンテンツは繰り返し取り組むことが可能です。

12 確認テスト

各章の最後に確認に出題される確認テストです。全問正解時のみ「次へ進む」、それ以外は「もう一度確認テストを行う」が表示されます。全問正解しなければ次の章には進めません。再挑戦は可能です。

○×問題 各章 5 問 ランダム出題
合格には全問正解が必要 (再挑戦可)

- ① すべての問題にて○×いずれか選択し、入力後「解答する」をクリック。
- ② 正解および解説が表示。
- ③ 全問正解後「次へ進む」をクリック。次章の講義へ進む。

13 全研修終了

第4章 確認テスト終了時をもって研修終了となります。

14 修了証書発行画面



- ① 全ての講座が完了すると表示される Mypage Top 画面の「修了証書発行」ボタンをクリックします。



- ② 「修了証書発行」ボタンをクリックします。



- ③ 修了証書を印刷、もしくは保存します。

※修了証書は、PDF ファイルによる「修了証書」として発行されます。実施主体(都道府県等)から指定された方法にしたがって、取り扱ってください。

※修了証書 PDF ファイルを保存する方法は、使用している端末(PC, タブレット, スマートフォン)及びブラウザによって異なります。

Ⅲ. FAQ

Q eラーニングで受講するにはどうすればよいですか？

A まずは、最寄りの実施主体(都道府県等)へ、お問い合わせください。指定の方法で申し込んだき、ID付与の手続きを行ってください。eラーニング専用サイトのログイン画面にIDを入力し、受講料を支払って受講許可が通知されれば受講することができます。

●専用サイト ▶ <https://dcnet.marutto.biz/e-learning/>

受講者の登録方法について

Q 受講申込みにおいて、本登録用 URL をクリックするとエラーとなります。本登録までの有効期間はありますか？

A 本登録用 URL の有効期限は 24 時間です。24 時間以内に、送信されたメールに記載されている「本登録用 URL」をクリックしアクセスしてください。

Q 受講者登録の際に、1つのメールアドレスを複数人で使用することは可能ですか？

A できません。
受講者様毎にメールアドレスをご準備ください。フリーメールアドレスやキャリアメールアドレスでも構いません。

Q 事業所コードはどのように取得するのでしょうか。

A サイトトップ画面の「事業所登録フォーム」にて事業所登録が完了すると、登録した事業所のメールアドレス宛に事業所コードが記載されたメールが送付されます。なおコード発行作業は事業所責任者が行っていただく必要があります。そのため受講者が事業所コードを知りたい場合は事業所にご確認ください。

Q 事業所コードを入力してもエラーとなります。

A 入力間違いや大文字、小文字の違い、桁数の違いがないかご確認ください。
または、事業所コードをコピー、貼り付けして再度、入力をしてください。

Q 受講申込みをしましたが返信のメールが届きません。

A まずは、『@zfhv.ftbb.net』のドメインを受信許可していただけますよう、お願いいたします。
なお、ezweb と docomo は、迷惑メールの設定でフィルターがあるようです。
システムから本登録メールを送信しても、キャリア側のメールサーバーでブロックされていると思われます。
各端末の受信許可設定につきましては、各端末の取扱説明書等ご参照ください。

■docomo「パソコンなどのメール受信設定」を「受信しない」と設定

https://www.nttdocomo.co.jp/info/spam_mail/spmode/domain/

■AU(EZWEB)「迷惑メールおまかせ規制」

<https://www.au.com/support/service/mobile/trouble/mail/email/filter/recommend/auto/>

なお、上記でもうまくいかない場合は、メールアドレスを変えて登録することをお試しください。

Q 登録した内容を変更したいのですが、どうしたらよいですか？

A お問い合わせフォームへ以下を入力の上送信してください。

- ① 受講者名（ログイン ID 発行後は ID も）
- ② 事業所名
- ③ 事業所所在地の自治体（都道府県等）
- ④ 修正前の情報
- ⑤ 修正後の情報

受講料の支払い等について

Q 受講者登録が完了した後の受講料の支払いはどうしたらよいですか？

A お支払方法は実施主体により異なりますので、お問い合わせフォームからお問い合わせください。

Q 領収書が欲しいのですがどうしたらよいですか？

A 領収書の発行方法は実施主体により異なりますので、お問い合わせフォームからお問い合わせください。

キャンセルについて

Q 受講登録をキャンセルしたいがどうしたらよいですか？

A

1. 受講を開始していない場合

(1) 受講者ID発行日以後90日以内であればキャンセルができます。

(2) 受講料を支払っている場合は、キャンセルに伴い、全額を返金(振込手数料は受講者負担)いたします。

2. 受講を開始している場合

受講開始後のキャンセルおよび受講料の返金は一切、行いません。

3. 手続き方法

キャンセルについては、eラーニングシステム「お問い合わせフォーム」にて申し出てください。

Q

受講登録し支払いも済んでいる者について、キャンセルあるいは他者に変更は可能ですか？

A

キャンセル及び他の方への変更はできません。

受講の方法について

Q

事業所にパソコンが1台しかなく、1台で複数人の受講を考えています。どうしたら良いでしょうか？

A

1台のパソコン等で受講することは可能です。受講時間をずらして、各受講者のIDとパスワードでログインして受講できます。

なお前使用者が必ず同端末で一度ログアウトをしてから使用してください。

Q

eラーニングはどのくらい時間がかかりますか？

A

eラーニングは序章と4つの章で構成され、各章ごとに複数の学習項目(5分~10分程度)に分かれています。また4つの章ごとに5問の確認テストがあり、標準的な動画視聴時間は150分程度です(それ以外にテスト所要時間等がかかります)。少し時間が空いた時に1つの学習項目を受講するなど、ご自身の都合に合わせて受講を進めてください。

Q

この研修にはテキストは配布されないのでしょうか？

A

配布用テキストはありません。

Q eラーニングシステムによる受講の期限はありますか？

A システム上では受講期限は設けておりません。

Q 研修を開始したところ、動画が途中で停止してしまいます。

A 動画コンテンツを含むものになるため、データ容量が大きくなります。そのため通信環境の整った場所でのご利用をお勧めいたします。なお対応ブラウザは以下の通りです。

必須環境: HTML5 対応ブラウザ および JavaScript が有効になっていること
対応ブラウザ(いずれも最新版推奨)

Microsoft Edge、Google Chrome、Firefox、Safari

Q IDとパスワードを無くしてしまいました。どのようにしたらよいでしょうか？

A eラーニング専用サイト、トップ画面の「ID・パスワード再発行」メニューから再発行の申込をしてください。

再発行の手続きに関する通知メールの内容に従い手続きをしてください。

Q 確認テストは全問正解できなかった場合はどうなるのでしょうか？

A 全問正解しないと次の章に進めません。しかし、確認テストは何度でも受けることができます。解答後に

出る解説や、動画の再視聴で間違いをチェックしていただき、全問正解を目指してください。

Q 確認テストを再度挑戦しているのですが、先ほどと違う問題が出題されました。

A 標準仕様です。

本確認テストは候補の問題よりランダムで出題されます。

Q 研修を修了したのですが、再度動画の視聴や、演習問題、確認テストを見ることは可能ですか？

A 受講IDに有効期限はありませんので何度でも動画を視聴して学ぶことができます。一度視聴した動画は巻き戻し、早送りによって何度でもみることができます。ただし一度目の視聴は早送りできません。

なお、演習問題は見ることができますが、確認テストは見ることはできません。

修了証書の発行等について

Q 修了証書の印刷が出来ません。

A 原因は、端末が古い、特殊な端末、セキュリティ関連等が考えられます。
修了証書の発行に制限はありませんので、端末を変えてログイン後、PDFファイルのダウンロードをお試しください。

Q 修了証書の氏名に「？」と印刷されます。

A 環境依存文字などが原因で同症状が発生する場合があります。個別に対応しますので、「お問い合わせフォーム」からお問い合わせ願います。

Q 修了証書をなくしてしまいました。再発行はできますか？

A 可能です。
ID とパスワードでログインしていただき、最初の発行手続きと同様に修了証書発行ボタンをクリックしてください。

Q 修了証書はどこへ提出すればよいのでしょうか？

A 提出方法、提出時期などは実施主体(都道府県等)によって異なります。実施主体へ直接お問い合わせください。

IV. 多言語選択機能について

認知症介護基礎研修 e ラーニングシステムでは、ログイン画面(受講申込画面)を各種言語に切り替えけるとともに、マイページおよび講座内容を「やさしい日本語」に切り替える「多言語選択機能」を搭載しています。

多言語選択機能の使い方

① ログイン画面右下の「ほかの言葉はこちら」をクリックします。



日本語能力N4レベル (JLPT) 程度で学べる『やさしい日本語』による認知症介護基礎研修eラーニングシステムを作製しました。また、ベトナム語、英語、インドネシア語、中国語、ビルマ語の補助テキストをダウンロードできるようにしました。「ほかの言葉はこちら」よりご利用ください。



本サイトでは、厚生労働省が標準カリキュラム等を定める「認知症介護基礎研修」の科目「認知症の人の理解と対応の基本」をeラーニングにより受講することができます。受講終了者には同科目の修了証書が発行されます。

※ 本サイトの利用には、申込画面より申込み、受講用IDを取得する必要があります。

ほかの言葉はこちら

- やさしい日本語 (N4) / Japanese (N4)
- English (英語)
- Tiếng Việt (ベトナム語)
- bahasa Indonesia (インドネシア語)
- 中文 (中国語)
- မြန်မာ (ビルマ語)

[受講申込はこちら](#)

② 表示言語を選択します。

多言語選択 (Multilingual selection)

表示言語を選択してください。

Please select a display language.

③ 選択した表示言語に切替わります(画面は English(英語))

The screenshot shows the e-learning system interface. On the left, there is a video player with a blue banner that reads "Basic Training for Dementia Care" and "The basics of understanding and supporting people with dementia". Below the video, there is a text box stating: "This site provides the e-learning course 'The basics of understanding and supporting people with dementia' in 'Basic training for Dementia Care', of which the standard curriculum has been established by the Ministry of Health, Labor and Welfare of Japan. A Certificate of completion of this course will be issued to those who have completed the course." On the right, there is a login form with fields for "User ID" and "Password", a "Login" button, and links for "Forgot your ID and password? Click here", "Sample video playback", "Operation manual (for students of the Basic Training for Dementia Care course)", and "Inquiry form".

④ マイページは「やさしい日本語」で表示されます。

The screenshot shows the "Mypage" interface. On the left, there is a sidebar menu with a play button icon and the text "勉強をはじめます" (Start studying). Below this, there is a section titled "勉強できること" (What you can study). The main content area shows a "NEXT:" section with a link to "【確認テスト2】 第1章、事前確認問題" (Confirmation Test 2: Chapter 1, Pre-confirmation Questions). Below this, there is a section titled "あなたの名前など" (Your name, etc.) with fields for "ID:", "名前" (Name), and "このページについて" (About this page). There are also sections for "あなたに伝えたいこと 1" (What I want to tell you 1) and "あなたに伝えたいこと 2" (What I want to tell you 2). On the right, there is a sidebar menu with a "ログアウト" (Logout) button and a "ほかの言葉はこちら" (Other languages here) section with a list of languages: "やさしい日本語 (N4) / Japanese (N4)", "English (英語)", "Tiếng Việt (ベトナム語)", "bahasa Indonesia (インドネシア語)", "中文 (中国語)", and "မြန်မာ (ビルマ語)".

⑤ 講座内容も「やさしい日本語」で表示されます。(日本語版に戻す際は、表示言語選択画面の「日本語版 TOP に戻る」をクリックします。)

The screenshot shows a video player interface. The video title is "認知症の人を知ることと手伝えるときに大切なこと" (Knowing about people with dementia and what is important when you can help). The video player has a progress bar and a timestamp of 00:08/01:49. On the right, there is a "多言語選択 (Multilingual selection)" menu with the text "表示言語を選択してください。 Please select a display language." Below this, there is a list of languages: "やさしい日本語 (N4) / Japanese (N4)", "English (英語)", "Tiếng Việt (ベトナム語)", "bahasa Indonesia (インドネシア語)", "中文 (中国語)", and "မြန်မာ (ビルマ語)". At the bottom right, there is a button labeled "日本語版 TOP に戻る" (Return to Japanese version TOP), which is highlighted with a red box.

- ⑥ 「選択した言語のテキスト」「やさしい日本語テキスト」「やさしい日本語操作マニュアル」「各言語の翻訳単語集」の閲覧が可能です。(新しいタブで開きます)

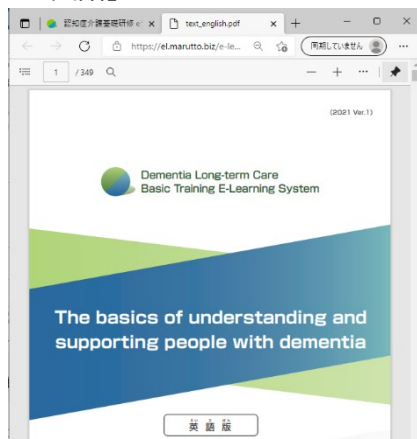
↓「やさしい日本語テキスト」

↓「やさしい日本語操作マニュアル」

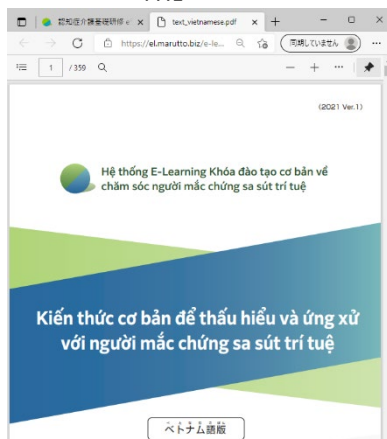


選択した言語のテキスト

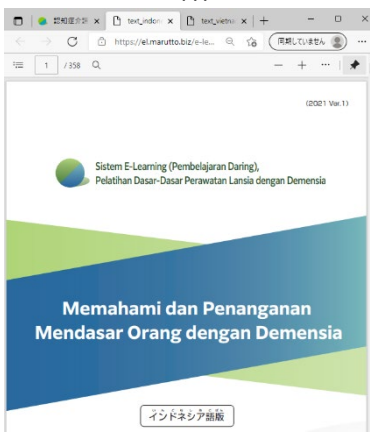
↓「英語」



↓「ベトナム語」



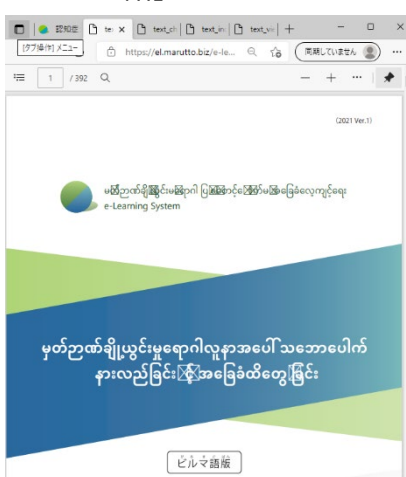
↓「インドネシア語」



↓「中国語」



↓「ビルマ語」

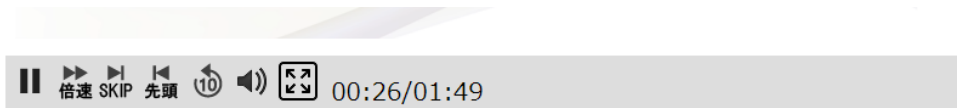


↓「各言語の翻訳単語集」

	日本語	ベトナム語	英語	インドネシア語	中国語	ビルマ語
1	多発性アミロイド	Amiloid beta	beta amyloid	Amiloid beta	β-淀粉样蛋白	Amlyoid beta
2	電子学習	E-Learning	E-Learning	E-learning	在线课程	e-Learning
3	判断	ý chí	intention	Kepastian niat	意图	ý chí
4	判断決定	ra quyết định	decision making	Pengambilan keputusan	决定	ý chí quyết định/ý chí ra quyết định
5	食後	chúng Pica (ăn bữa)	pica	Gangguan makan	异食	ăn các vật không phải là thức ăn
6	医療	y tế	medical care	Pengobatan medis	医疗	chăm sóc y tế
7	医療従事者	nhân viên y tế	medical staff	Staf medis	医务人员	nhân viên chăm sóc y tế
8	野蛮人	súc sinh	savage	Soas	野蛮	ông hoang dã
9	痴呆症	Nhà dốt không phải lúc nào cũng dốt	les are skillful maans	Kecerdasan bisa membaurkan kebalakangan	痴呆症	phản ứng không đúng đắn
10	うつ	bệnh tâm cảm	depression	Depresi	抑郁	biến chứng tâm lý
11	怒	cuộc	rob	Merasmas	怒	phẫn nộ
12	怒	biến giận	anger	Marah	愤怒	biến chứng tâm lý
13	認知症介護サービス	dịch vụ chăm sóc tại nhà	residential day service	Layanan Day Service program mangrup	认知症日间服务	chăm sóc người mắc chứng sa sút trí tuệ
14	痴呆症	lên	lunh	Bah ngapal	痴呆	phản ứng
15	痴呆症	chăm sóc	housing care long term care	Perawatan lamtha	痴呆 护理	chăm sóc người mắc chứng sa sút trí tuệ
16	痴呆症サービス	dịch vụ chăm sóc	long term care services	Layanan perawatan lamtha	痴呆 护理	chăm sóc người mắc chứng sa sút trí tuệ
17	痴呆症保険法	Luật chăm sóc và bảo hiểm	Long Term Care Insurance Act	Undang Undang Kesehatan Perawatan Lansia	痴呆症护理法	chăm sóc người mắc chứng sa sút trí tuệ
18	家族教室	lớp học gia đình	family classroom	Kelas untuk keluarga	家人教室	lớp học gia đình
19	震	shudder	Batu	Batu	颤	shudder
20	症状群	biểu chứng kèm theo triệu chứng	combination of symptoms	Gejala penyerta	伴随症状	biểu chứng kèm theo triệu chứng
21	症	có triệu	stroke	Stroke	中风	stroke
22	香子菜	quả cà phê	Café	Kafe	咖啡	trà sữa
23	文化	lên hóa	culture	Budaya	文化	lên hóa
24	環境要因	yếu tố môi trường	environmental factor	Factor lingkungan	环境因素	phản ứng môi trường
25	看護師	điều dưỡng	nurse	Perawat, juru rambat	护士	điều dưỡng
26	関節	khớp	joint	Persendian	关节	phản ứng môi trường
27	虐待	ngược đãi	abuse	Kekejaman	虐待	chăm sóc người mắc chứng sa sút trí tuệ
28	痴呆症サービス	dịch vụ chăm sóc tại nhà	home based service	Layanan di rumah	痴呆症服务	chăm sóc người mắc chứng sa sút trí tuệ
29	痴呆症	sản phẩm tài chính	financial product	Produk lembaga keuangan	金融产品	chăm sóc người mắc chứng sa sút trí tuệ
30	痴呆症グループ	nhà sinh hoạt đồng đội	group home	Plasi berkelompok	痴呆症人之家	chăm sóc người mắc chứng sa sút trí tuệ

⑦ 講座動画の下に選択した言語の「言葉の説明」が表示されます。

↓「やさしい日本語」



動画が止まった時

動画が止まった場合はこちら

ことば 言葉	せつめい 説明
にんちしょう 認知症	かんが おぼ し がくしゅう あたま 考 える、覚 える、知 る、学 習 するなど 頭 がうまくは たらかなくなる 病 気 の こと です。
しょうじょう 症 状	びょうき 病 気 や けがによつて お 起 きることや み 見 えること です。
にんちしょう けあ 認知症 ケア	にんちしょう ひと てつだ 認 知 症 の人 を手 伝 うこと。
けあ ケア	てつだ 手 伝 うこと。

【認知症介護基礎研修 e ラーニングシステム運営事務局】
社会福祉法人東北福祉会 認知症介護研究・研修仙台センター
〒989-3201 宮城県仙台市青葉区国見ヶ丘 6-149-1

【システム運用者】

株式会社ワールドプランニング
〒162-0825 東京都新宿区神楽坂 4-1-1 オザワビル 2F

※ お問い合わせについてはHP内「問い合わせフォーム」の利用をお願いいたします。

