

令和三年

八戸港統計年報

青森県三八地域県民局 地域整備部 八戸港管理所

令和三年

# 八戸港統計年報

青森県  
三八地域県民局 地域整備部  
八戸港管理所

# 凡 例

- 1 この統計年報は、統計法に基づく港湾調査規則（昭和26年運輸省令第13号）によって、令和3年1月から12月までの間八戸港に出入りした船舶、貨物及び施設の利用状況を調査した結果を収録したものである。
- 2 入港船舶は、積載貨物の有無にかかわらず総トン数5トン以上のものについて調査した。
- 3 貨物の数量はすべてトン単位とし、原則として「フレート・トン」による。すなわち、容量は $1.133\text{m}^3$ （4石）、重量は1,000kgをもって1トンとし、容積又は重量のいずれか大なる方をもって計算することを原則とした。  
ただし、油類は1,000リットル、原木は $0.835\text{m}^3$ （3石）を1トンとした。
- 4 この統計年報による外国貿易とは、八戸港で船積みされ外国へ輸送されるもの及び外国で船積みされ八戸港へ輸送されるもので、国内の港湾で積替えられた貨物は内国貿易とした。
- 5 品分類は、港湾統計に用いる品分類による。

# 目 次

## 令和3年八戸港港湾統計の概要

・ 入港船舶概況	1
・ 海上出入貨物概況	1
・ 船舶乗降人員概況	3
・ 統計グラフ	4
<b>1. コンテナ貨物取扱状況</b>	
・ コンテナ貨物年次別表	13
・ コンテナ貨物月別表	13
・ コンテナ貨物品種別表	14
・ 東南アジアコンテナ航路	16
・ 中国・韓国コンテナ航路	18
・ 北米コンテナ航路	20
・ 韓国コンテナ航路	22
・ 国際フィーダー航路等	24
<b>2. 海上出入貨物</b>	
・ 海上出入貨物年次表	27
・ 海上出入貨物月別表	29
・ 海上出入貨物品種別港別表（外国貿易）	30
・ 海上出入貨物品種別港別表（内国貿易）	37
・ 海上出入貨物国別品種別表（外国貿易）	47
・ 海上出入貨物都道府県別品種別表（内国貿易）	50
・ 海上出入貨物品種別表	56
<b>3. フェリー乗降人員</b>	
・ フェリー乗降人員年次別表	80
・ フェリー乗降人員月別表	80
<b>4. 入港船舶</b>	
・ 入港最大船舶年次表	82
・ 入港船舶船種別年次表	83
・ 入港船舶階級別年次表	89
・ 入港船舶集計表	97
・ 入港船舶集計表（月別）	99
・ 入港船舶階級別月別表	101
<b>5. 施設状況</b>	
・ 八戸港の位置	104
・ 荷さばき施設（上屋）	105
・ 保管施設（野積場）	105
・ 給水施設	105
・ 青森県専用線	105
・ 荷役機械	105

# 令和3年八戸港港湾統計の概要

令和3年入港船舶隻数は8,980隻（前年比29.3%減）、総トン数は31,526,301トン（前年比5.4%増）、取扱貨物量は29,059,525トン（前年比8.8%増）であった。

## 1. 入港船舶概況

入港船舶では、隻数は減少したが、総トン数は増加した。

### 〈入港船舶対前年比較表〉

単位:隻、トン、%

区分	合 計		外 航 船		内 航 船	
	隻 数	総 ト ン 数	隻 数	総 ト ン 数	隻 数	総 ト ン 数
R2	12,709	29,905,483	478	7,727,273	12,231	22,178,210
R3	8,980	31,526,301	464	8,006,276	8,516	23,520,025
前年比	70.7%	105.4%	97.1%	103.6%	69.6%	106.1%
構成比	100.0%	100.0%	5.2%	25.4%	94.8%	74.6%

## 2. 海上出入貨物概況

取扱貨物量は前年に対して輸出・輸入・移出・移入全て減少した。コンテナ貨物を航路別に見ると、輸移出については韓国航路が増加したが、中国・韓国、内貿航路は減少した。輸移入については、韓国、内貿航路は増加し、中国・韓国航路は減少した。

### 〈海上出入貨物対前年比較表〉

単位:トン、%

区分	合 計	外 国 貿 易			内 国 貿 易		
		計	輸 出	輸 入	計	移 出	移 入
R2	26,698,695	6,599,416	455,379	6,144,037	20,099,279	10,461,834	9,637,445
R3	29,088,977	7,101,172	381,835	6,719,337	21,987,805	11,715,307	10,272,498
前年比	109.0%	107.6%	83.8%	109.4%	109.4%	112.0%	106.6%
構成比	100.0%	24.4%	1.3%	23.1%	75.6%	40.3%	35.3%

〈外国貿易品種別順位表〉

単位:トン、%

順位	輸 出				輸 入			
	品 種	貨物量	前年比	構成比	品 種	貨物量	前年比	構成比
	輸 出 計	381,835	83.8%	100.0%	輸 入 計	6,719,337	109.4%	100.0%
1	鉄鋼	105,682	95.9%	27.7%	金属鉱	2,209,529	129.9%	32.9%
2	紙・パルプ	96,729	69.4%	25.3%	木材チップ	1,417,283	120.9%	21.1%
3	非金属鉱物	42,000	64.4%	11.0%	とうもろこし	948,490	88.8%	14.1%
4	金属くず	36,945	88.9%	9.7%	石炭	612,563	86.6%	9.1%
5	水産品	33,850	101.1%	8.9%	動植物性製造飼肥料	387,492	95.7%	5.8%
	その他	66,629	101.5%	17.4%	その他	1,143,980	104.8%	17.0%

〈外国貿易国別順位表〉

単位:トン、%

順位	輸 出				輸 入			
	仕 向 国	貨物量	前年比	構成比	仕 出 国	貨物量	前年比	構成比
	輸 出 計	381,835	83.8%	100.0%	輸 入 計	6,719,337	109.4%	100.0%
1	韓国	286,069	81.4%	74.9%	フィリピン	1,296,465	216.4%	19.3%
2	カンボジア	42,000	83.0%	11.0%	オーストラリア	1,096,364	116.7%	16.3%
3	中国	39,972	167.6%	10.5%	アメリカ	867,802	125.1%	12.9%
4	台湾	13,794	150.3%	3.6%	ニューカレドニア	733,642	77.0%	10.9%
5	アメリカ	0	0.0%	0.0%	ベトナム	671,964	207.7%	10.0%
	その他	0	0.0%	0.0%	その他	2,053,100	77.9%	30.6%

〈内国貿易品種別順位表〉

単位:トン、%

順位	移 出				移 入			
	品 種	貨物量	前年比	構成比	品 種	貨物量	前年比	構成比
	移 出 計	4,243,412	119.4%	100.0%	移 入 計	3,579,768	99.1%	100.0%
1	石灰石	2,301,180	130.7%	54.2%	その他石油	779,145	95.8%	21.8%
2	セメント	1,173,185	104.8%	27.6%	揮発油	391,721	95.5%	10.9%
3	紙・パルプ	190,854	161.4%	4.5%	セメント	390,180	96.8%	10.9%
4	非鉄金属	118,993	104.4%	2.8%	完成自動車	387,050	93.4%	10.8%
5	非金属鉱物	103,850	98.3%	2.4%	重油	283,808	94.2%	7.9%
	その他	355,350	106.2%	8.4%	その他	1,347,864	106.1%	37.7%

(フェリー貨物を除く)

〈内国貿易都道府県別順位表〉

単位:トン、%

順位	移 出				移 入			
	仕向都道府県	貨物量	前年比	構成比	仕出都道府県	貨物量	前年比	構成比
	移 出 計	4,243,412	119.4%	100.0%	移 入 計	3,579,768	99.1%	100.0%
1	茨城	1,272,582	151.9%	30.0%	千葉	931,101	103.2%	26.0%
2	神奈川	619,287	126.0%	14.6%	北海道	509,776	121.1%	14.2%
3	東京	549,112	123.3%	12.9%	神奈川	464,768	101.1%	13.0%
4	北海道	366,876	90.1%	8.6%	茨城	463,688	81.0%	13.0%
5	千葉	300,011	96.0%	7.1%	愛知	430,548	95.7%	12.0%
	その他	1,135,544	107.3%	26.8%	その他	779,887	96.5%	21.8%

(フェリー貨物を除く)

<コンテナ貨物前年比較表>

単位:TEU、トン、%

	輸 移 出			輸 移 入		
	個数(実入り)	貨物量	前年比	個数(実入り)	貨物量	前年比
合 計	15,315	438,110	100.9%	19,496	564,869	111.1%
中国・韓国航路	7,051	200,203	97.0%	8,367	241,259	142.1%
韓国航路	2,654	76,757	69.6%	7,872	229,418	92.1%
北米航路	0	0	—	0	0	—
内貿航路	5,610	161,150	136.8%	3,257	94,192	104.9%

<航送車両前年比較表>

単位:台、トン、%

区 分	合 計		移 出		移 入	
	台数	換算トン数	台数	換算トン数	台数	換算トン数
令和2年	203,172	12,933,170	108,213	6,908,860	94,959	6,024,310
令和3年	219,361	14,164,625	114,719	7,471,895	104,642	6,692,730
前年比	108.0%	109.5%	106.0%	108.1%	110.2%	111.1%

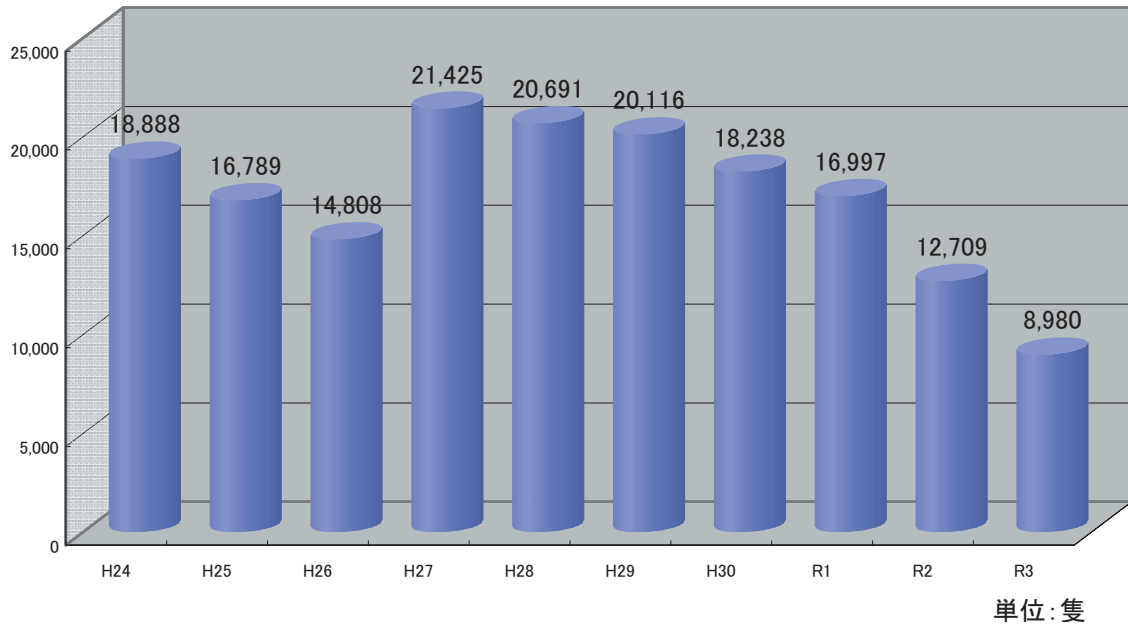
3. 船舶乗降人員概況

<乗降人員前年比較表>

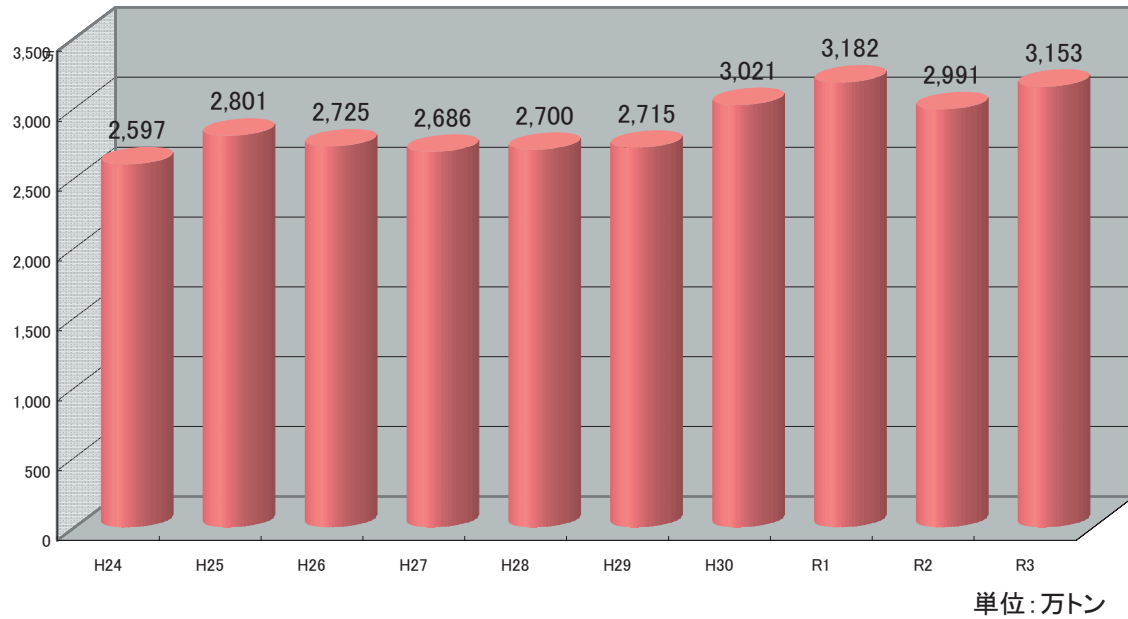
単位:人、%

区 分	合 計	乗 込	上 陸
令和2年	73,622	41,008	32,614
令和3年	68,653	34,162	34,491
前年比	93.3%	83.3%	105.8%

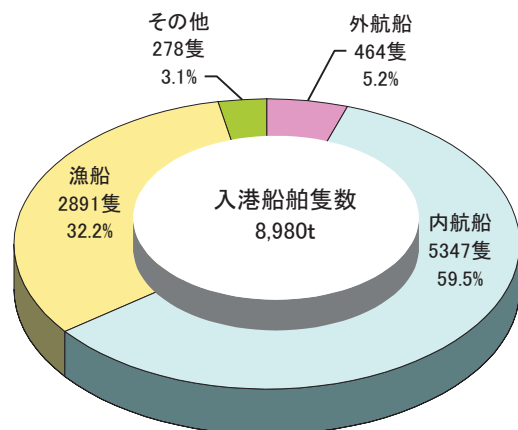
### 年次別入港船舶隻数



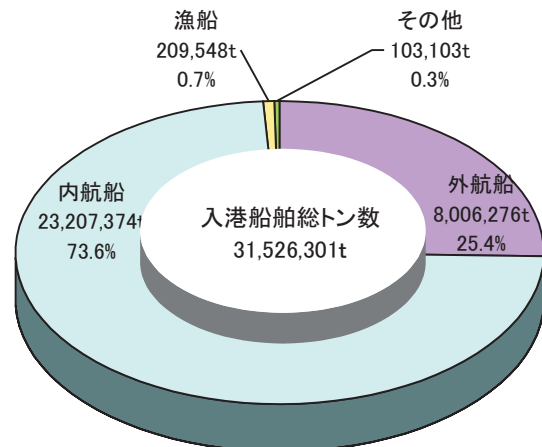
### 年次別入港船舶総トン数



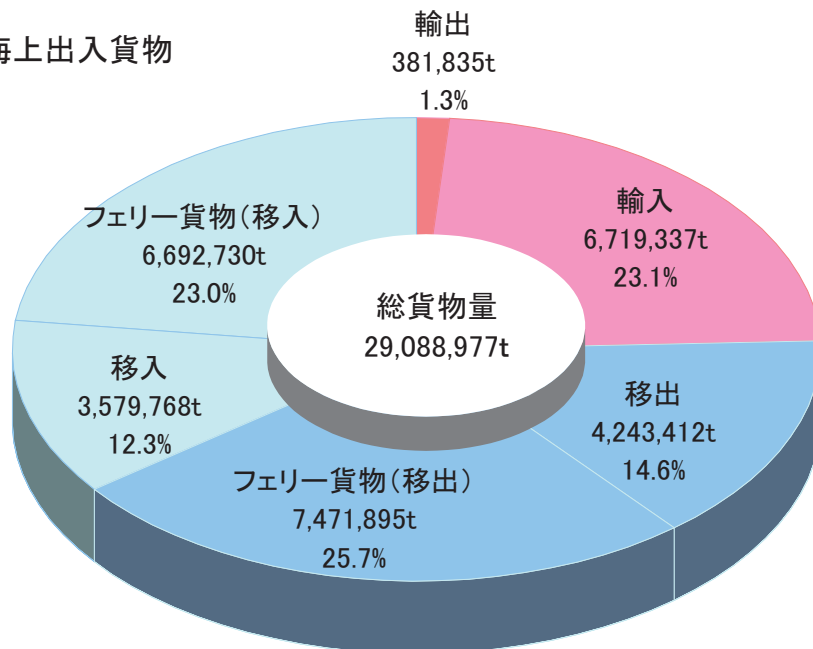
### 令和3年入港船舶隻数



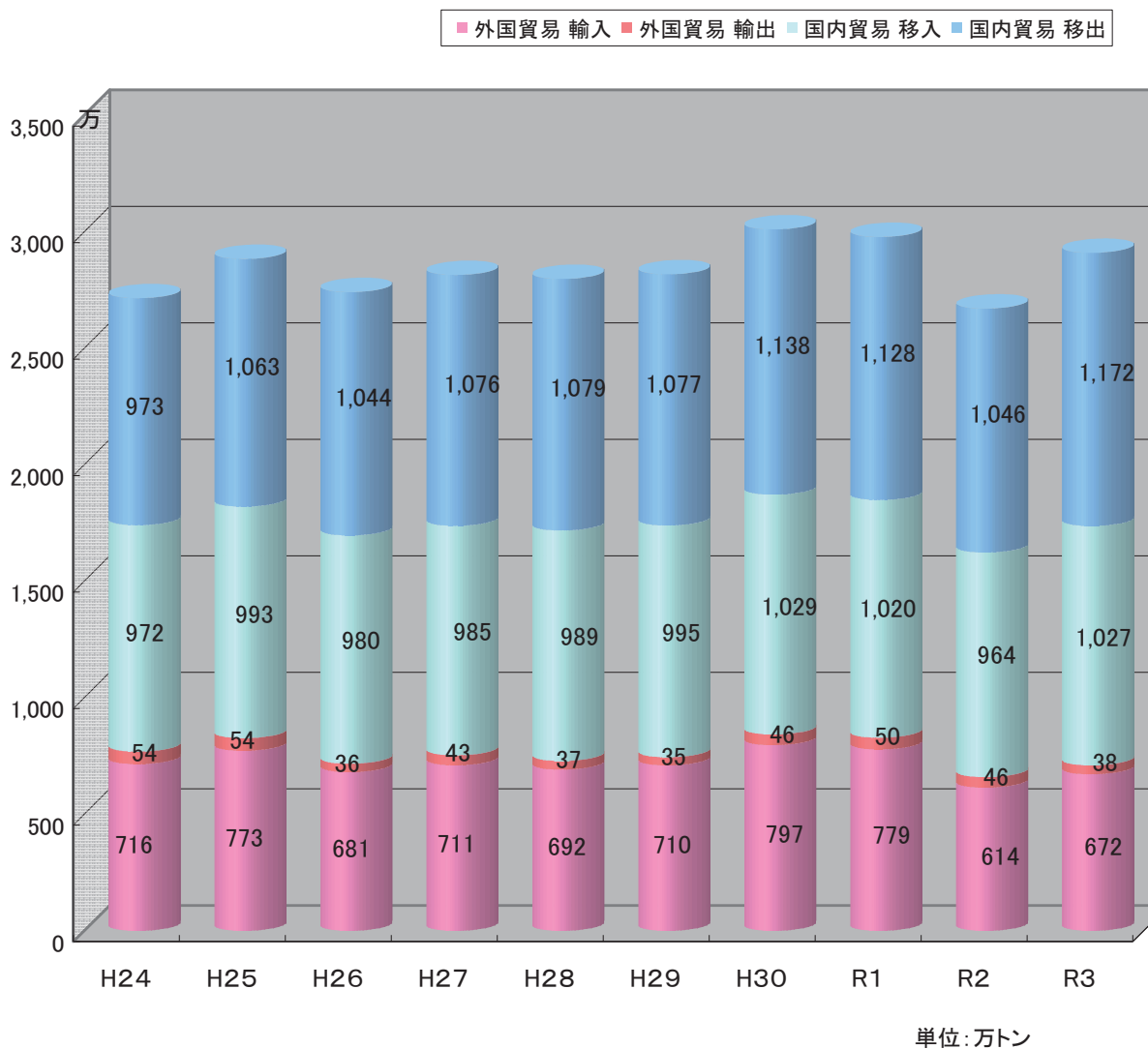
### 令和3年入港船舶総トン数



### 令和3年海上出入貨物

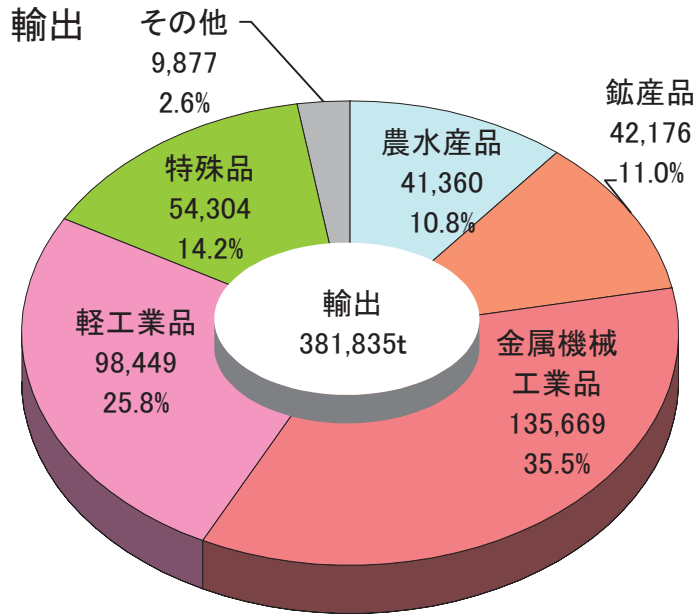


### 年次別海上出入貨物(万吨)



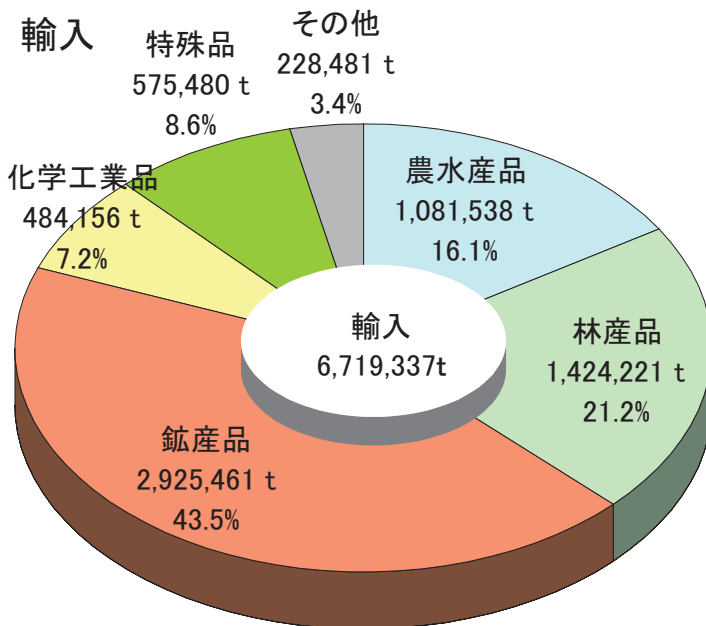
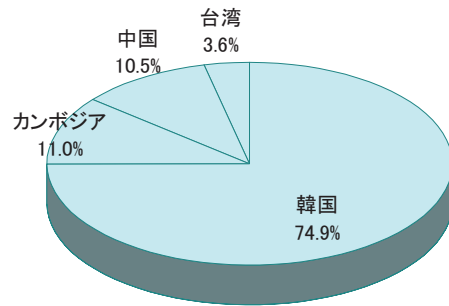


品種別海上出入貨物:外国貿易



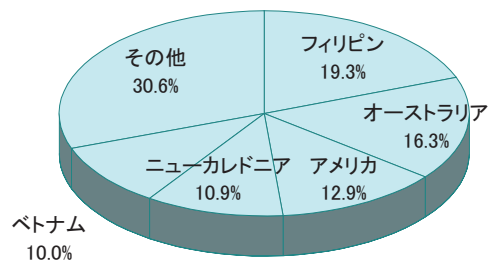
主な品目 (単位:トン)

農水産品	
水産品	33,850
鉱産品	
非金属鉱物	42,000
金属機械工業品	
鉄鋼	105,682
軽工業品	
紙・パルプ	96,729
特殊品	
金属くず	36,945

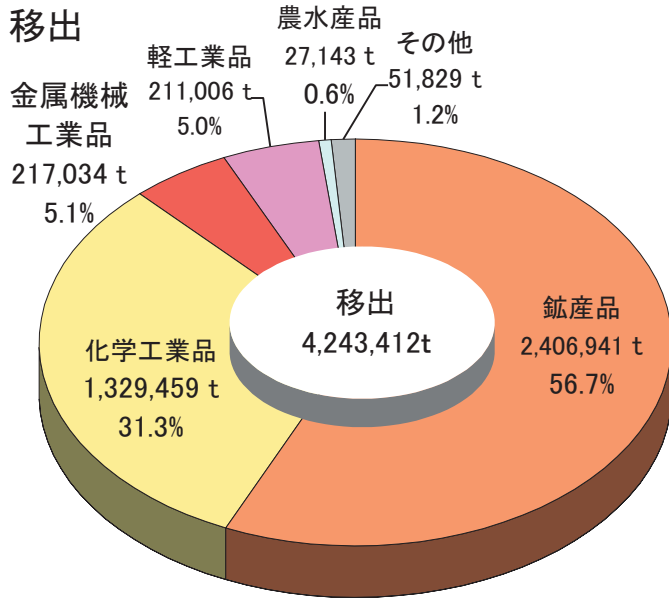


主な品目 (単位:トン)

農水産品	
とうもろこし	948,490
林産品	
木材チップ	1,417,283
鉱産品	
金属鉱	2,209,529
石炭	612,563
化学工業品	
LNG(液化天然ガス)	333,988
特殊品	
動植物性製造飼肥料	387,492
再利用資材	170,119

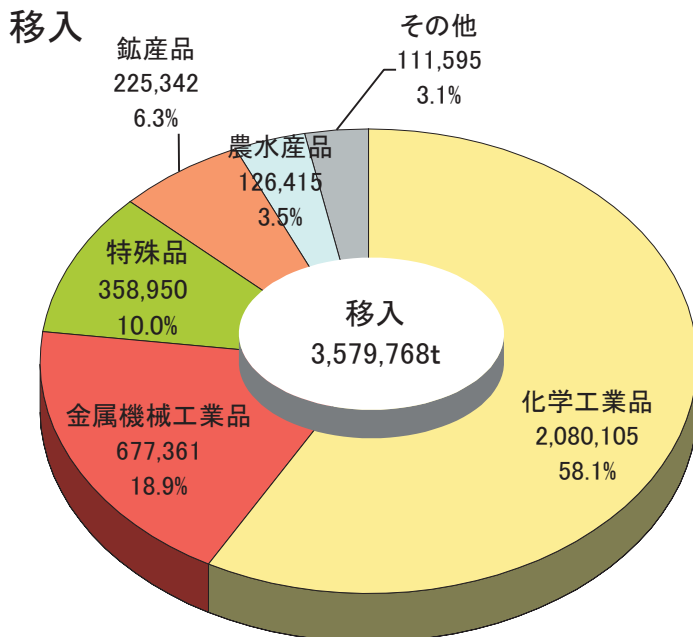



品種別海上出入貨物:内国貿易(フェリー貨物を除く)



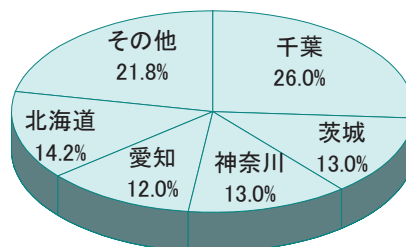
主な品目 (単位:トン)

鋳産品	
石灰石	2,301,180
非金属鋳物	103,850
化学工業品	
セメント	1,173,185
LNG(液化天然ガス)	71,493
金属機械工業品	
鉄鋼	55,495
非鉄金属	118,993
軽工業品	
紙・パルプ	190,854
農水産品	
水産品	17,073



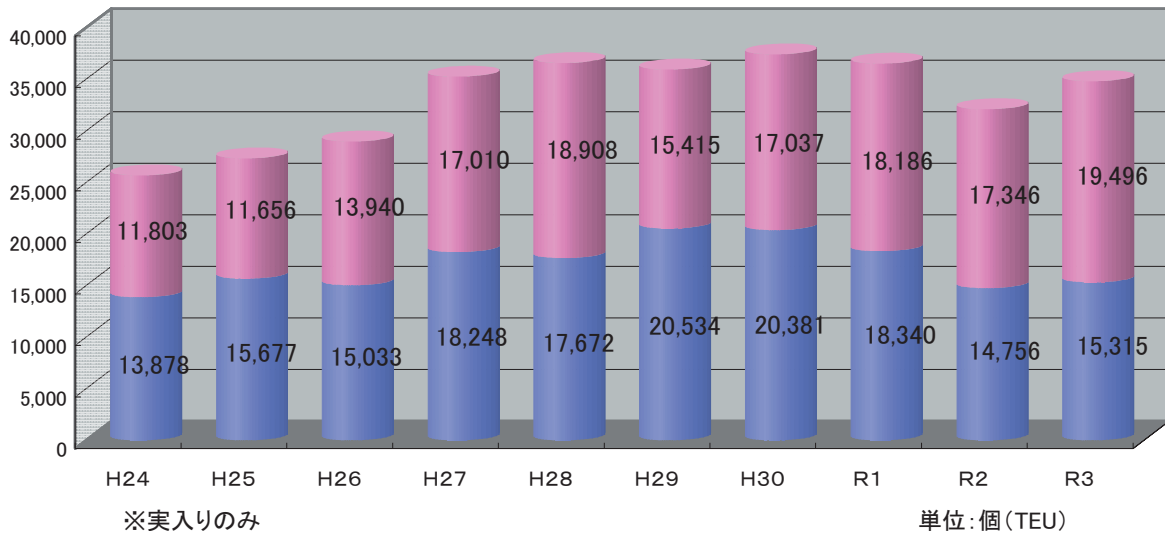
主な品目 (単位:トン)

農水産品	
水産品	52,166
鋳産品	
非金属鋳物	141,382
鉄鋳石	42,151
金属機械工業品	
完成自動車	387,050
その他輸送機械	184,049
化学工業品	
その他石油	779,145
セメント	390,180
揮発油	391,721
特殊品	
動植物性製造飼肥料	220,767



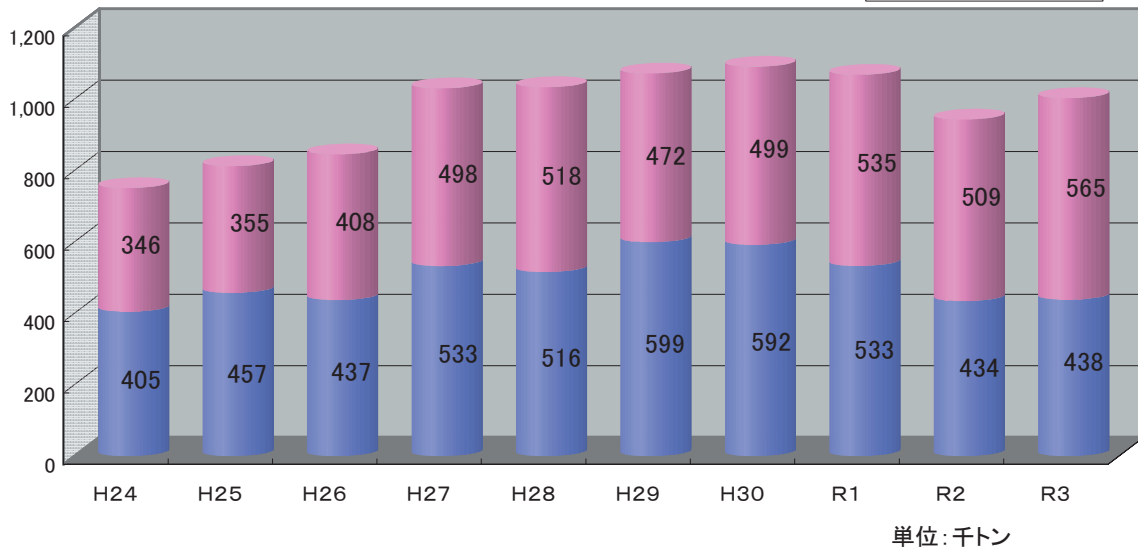
コンテナ個数年次別表

■ 輸・移出 ■ 輸・移入



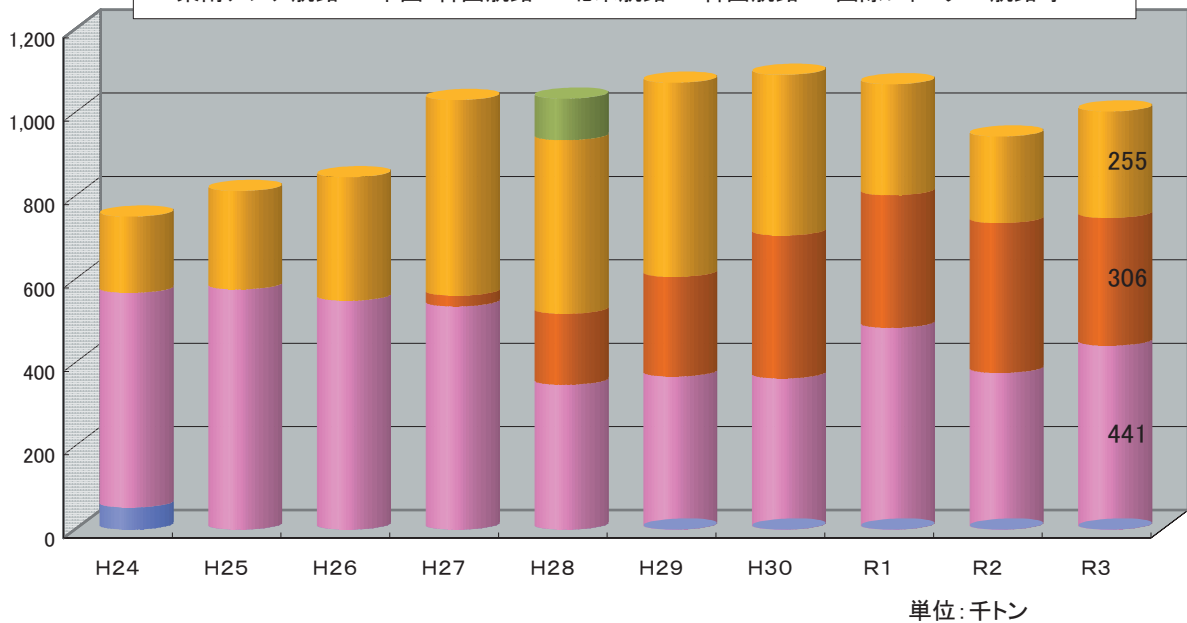
年次別コンテナ貨物量

■ 輸・移出 ■ 輸・移入



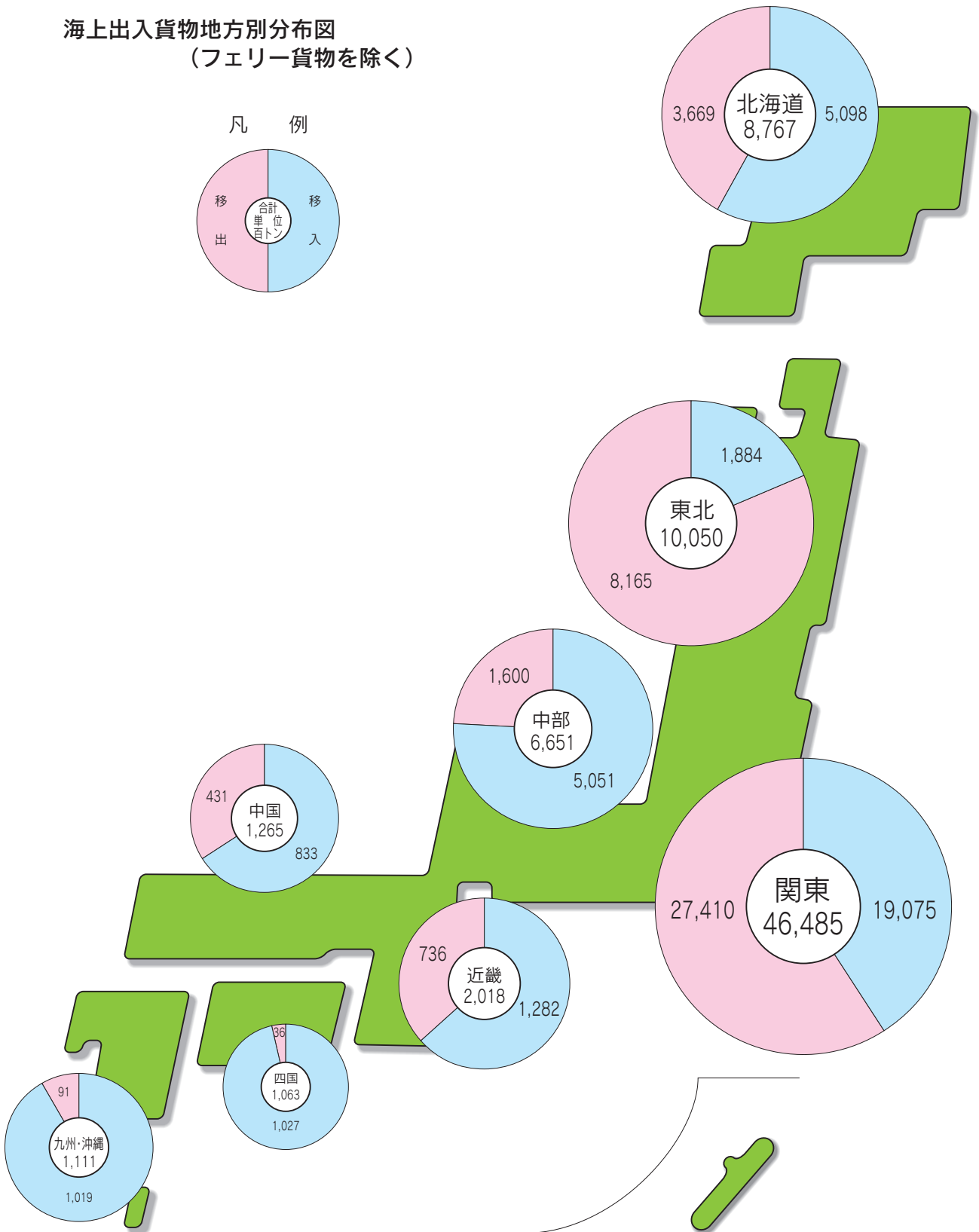
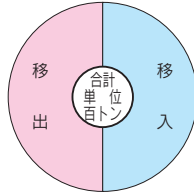
年次・航路別貨物量

■ 東南アジア航路 ■ 中国・韓国航路 ■ 北米航路 ■ 韓国航路 ■ 国際フィーダー航路等 ■ JR

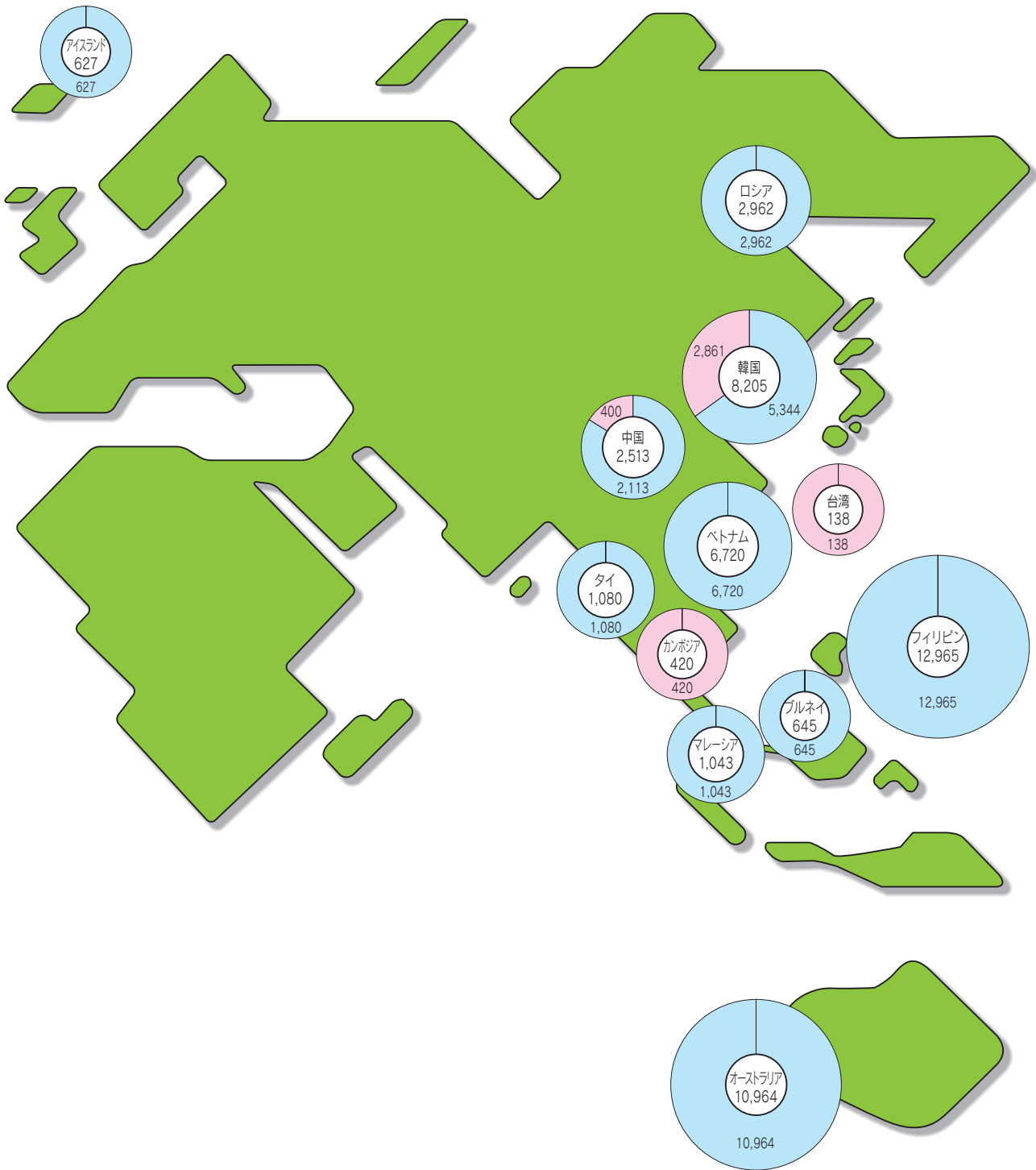


海上出入貨物地方別分布図  
(フェリー貨物を除く)

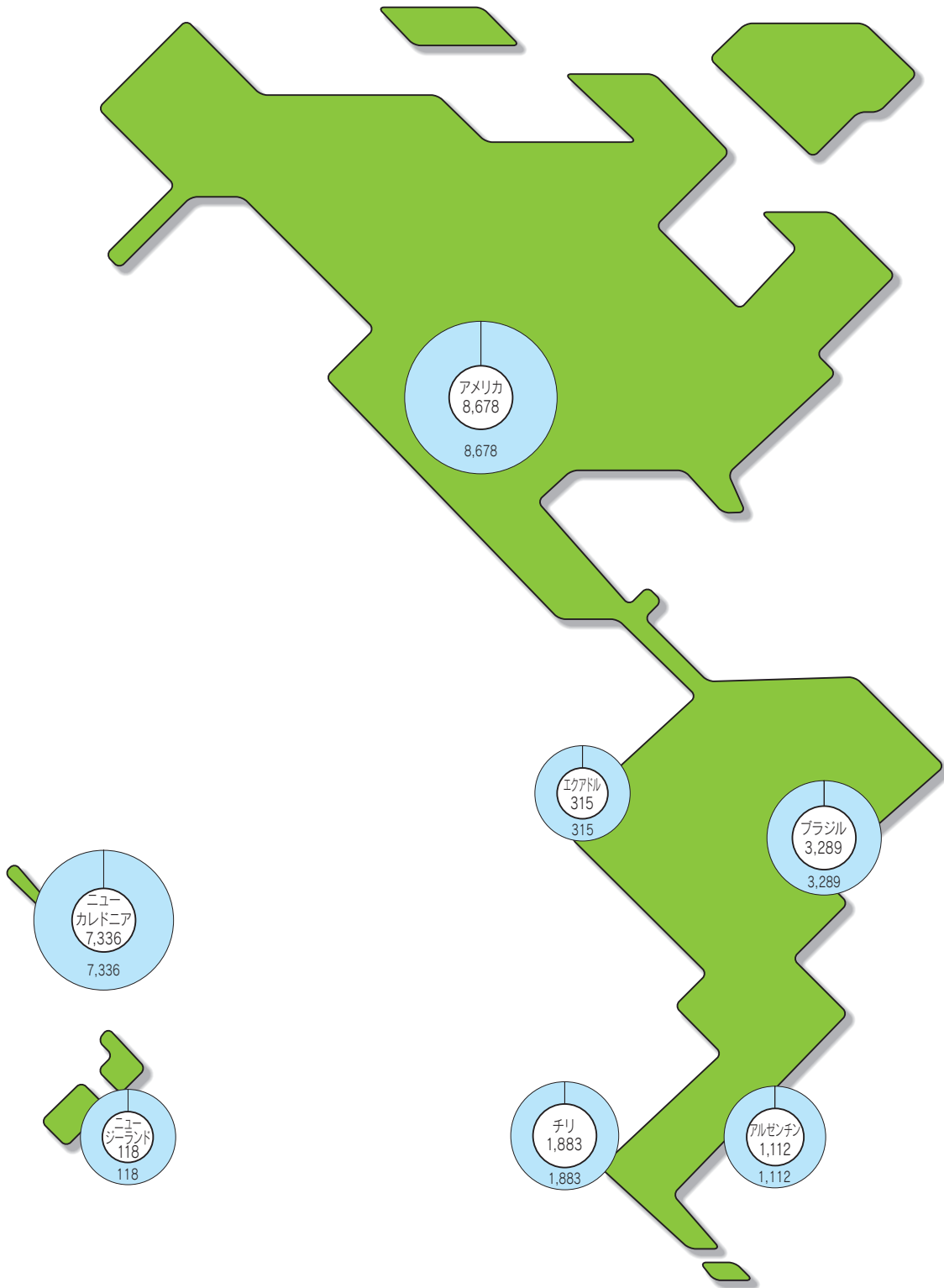
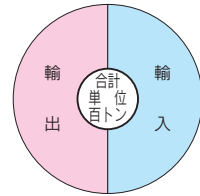
凡 例



# 海上出入貨物国別分布図



凡 例



# 1. コンテナ貨物取扱状況

・ コンテナ貨物年次別表	.....	13
・ コンテナ貨物月別表	.....	13
・ コンテナ貨物品種別表	.....	14
・ 東南アジアコンテナ航路	.....	16
年次別表、月別表、品種別表		
・ 中国・韓国コンテナ航路	.....	18
年次別表、月別表、品種別表		
・ 北米コンテナ航路	.....	20
年次別表、月別表、品種別表		
・ 韓国コンテナ航路	.....	22
年次別表、月別表、品種別表		
・ 国際フィーダー航路等	.....	24
年次別表、月別表、品種別表		

コンテナ貨物年次別表

単位:トン、TEU

年	貨物量			実 個 数								TEU換算個数		
	合計	輸移出	輸移入	輸 移 出				輸 移 入				合計	輸移出	輸移入
				計	12F	20F	40F	計	12F	20F	40F			
H22	825,156	449,627	375,529	4,326		1,271	3,055	7,642		5,452	2,190	17,213	7,381	9,832
				11,801		8,200	3,601	8,479		4,143	4,336	28,217	15,402	12,815
H23	547,092	290,251	256,841	3,178		1,276	1,902	4,827		2,589	2,238	12,145	5,080	7,065
				7,024		4,106	2,918	6,075		3,391	2,684	18,701	9,942	8,759
H24	750,763	404,704	346,059	4,618		1,560	3,058	7,046		4,586	2,460	17,182	7,676	9,506
				10,529		7,180	3,349	8,019		4,235	3,784	25,681	13,878	11,803
H25	812,275	457,393	354,882	4,619		1,632	2,987	8,318		5,939	2,379	18,303	7,606	10,697
				12,388		9,099	3,289	7,998		4,340	3,658	27,333	15,677	11,656
H26	845,204	437,177	408,027	5,590		1,991	3,599	7,632		5,290	2,342	19,163	9,189	9,974
				11,838		8,643	3,195	9,464		4,988	4,476	28,973	15,033	13,940
H27	1,030,415	532,501	497,914	7,069		3,053	4,016	9,050		6,378	2,672	22,807	11,085	11,722
				13,923		9,598	4,325	11,453		5,896	5,557	35,258	18,248	17,010
H28	1,033,656	515,788	517,868	10,832	5,256	2,616	2,960	8,424	46	5,082	3,296	23,392	11,690	11,702
				12,715	72	7,657	4,986	15,632	5,974	4,992	4,666	35,580	17,672	17,908
H29	1,071,882	599,396	472,486	5,462		2,855	2,607	8,611		4,811	3,800	20,480	8,069	12,411
				14,263		7,992	6,271	10,503		5,591	4,912	35,949	20,534	15,415
H30	1,090,931	591,983	498,948	5,847		3,006	2,841	8,615		4,873	3,742	21,045	8,688	12,357
				14,303		8,225	6,078	11,634		6,231	5,403	37,418	20,381	17,037
R1	1,068,224	535,424	532,800	5,826		2,860	2,966	6,580		4,300	2,280	17,652	8,792	8,860
				13,020		7,700	5,320	12,201		6,216	5,985	36,526	18,340	18,186
R2	942,911	434,331	508,580	7,683		3,726	3,957	5,865		3,240	2,625	20,130	11,640	8,490
				9,915		5,074	4,841	11,382		5,418	5,964	32,102	14,756	17,346
R3	1,002,979	438,110	564,869	7,567		3,202	4,365	6,050		3,714	2,336	20,318	11,932	8,386
				10,745		6,175	4,570	12,684		5,872	6,812	34,811	15,315	19,496

コンテナ貨物月別表

単位:トン、TEU

月	貨物量			実 個 数								TEU換算個数		
	合計	輸移出	輸移入	輸 移 出				輸 移 入				合計	輸移出	輸移入
				計	12F	20F	40F	計	12F	20F	40F			
1	56,923	21,750	35,173	331		152	179	257		55	202	969	510	459
				476		207	269	819		437	382	1,946	745	1,201
2	60,516	30,838	29,678	511		220	291	517		193	324	1,643	802	841
				903		445	458	833		456	377	2,571	1,361	1,210
3	81,664	37,356	44,308	563		301	262	305		118	187	1,317	825	492
				825		371	454	1,000		487	513	2,792	1,279	1,513
4	94,071	44,873	49,198	629		332	297	532		231	301	1,759	926	833
				1,004		467	537	1,130		581	549	3,220	1,541	1,679
5	80,322	36,392	43,930	514		214	300	416		246	170	1,400	814	586
				870		493	377	935		370	565	2,747	1,247	1,500
6	82,418	34,611	47,807	687		265	422	674		520	154	1,937	1,109	828
				867		549	318	1,062		490	572	2,819	1,185	1,634
7	88,199	36,764	51,435	854		443	411	661		452	209	2,135	1,265	870
				905		551	354	1,119		480	639	3,017	1,259	1,758
8	82,976	34,037	48,939	685		237	448	478		253	225	1,836	1,133	703
				814		462	352	1,081		489	592	2,839	1,166	1,673
9	90,843	37,655	53,188	726		285	441	564		294	270	2,001	1,167	834
				856		422	434	1,139		460	679	3,108	1,290	1,818
10	94,851	41,382	53,469	629		188	441	586		479	107	1,763	1,070	693
				1,052		686	366	1,120		412	708	3,246	1,418	1,828
11	98,422	41,579	56,843	966		347	619	605		513	92	2,282	1,585	697
				1,097		770	327	1,279		616	663	3,366	1,424	1,942
12	91,774	40,873	50,901	472		218	254	455		360	95	1,276	726	550
				1,076		752	324	1,167		594	573	3,140	1,400	1,740
合計	1,002,979	438,110	564,869	7,567		3,202	4,365	6,050		3,714	2,336	20,318	11,932	8,386
				10,745		6,175	4,570	12,684		5,872	6,812	34,811	15,315	19,496

注1: 実個数、TEU換算個数の欄において、上段は空、下段は実入りの数値である。

注2: 貨物量はフレートトンによる。(単位:トン)



コンテナ貨物品種別表

単位:トン

品番	品名	計	輸移出	輸移入
総計		1,002,979	438,110	564,869
011	麦	0		
021	米	1,202	1,202	
022	とうもろこし	380		380
023	豆類	6,873	1,490	5,383
024	その他雑穀	0		
031	野菜・果物	1,013	365	648
041	綿花	0		
051	その他農産品	7,036		7,036
061	羊毛	621		621
071	その他畜産品	9,822	9,822	
081	水産品	83,527	49,906	33,621
091	原木	30	30	
092	製材	7,167	529	6,638
101	樹脂類	2,072		2,072
111	木材チップ	11,083		11,083
112	その他林産品	0		
121	薪炭	1,502		1,502
131	石炭	0		
141	鉄鉱石	0		
151	金属鉱	5,454	117	5,337
161	砂利・砂	30		30
162	石材	268	59	209
171	原油	0		
181	りん鉱石	0		
191	石灰石	0		
201	原塩	0		
211	非金属鉱物	61,031		61,031
221	鉄鋼	145,109	135,798	9,311
222	鋼材	60		60
231	非鉄金属	2,439	1,234	1,205
241	金属製品	77,774	5,098	72,676
251	鉄道車両	59		59
252	完成自動車	7	7	
253	その他輸送用車両	381		381
254	二輪自動車	0		
255	自動車部品	9,209	8,319	890
256	その他輸送機械	3,590		3,590
261	産業機械	30,027	17,324	12,703
262	電気機械	16,802	651	16,151
263	測量・光学・医療用機械	0		
264	事務用機器	0		
265	その他機械	267	148	119
271	陶磁器	30		30
281	セメント	2,870		2,870
291	ガラス類	0		
301	窯業品	120		120
311	重油	0		
320	揮発油	0		
321	その他の石油	0		
322	LNG(液化天然ガス)	0		
323	LPG(液化石油ガス)	0		
324	その他石油製品	0		
331	コークス	389		389
341	石炭製品	0		
351	化学薬品	30,411	150	30,261
361	化学肥料	24,736	5,841	18,895
371	染料・塗料・合成樹脂・その他科学工業品	30,144	4,204	25,940
381	紙・パルプ	163,625	160,869	2,756
391	糸及び紡績半製品	0		
401	その他繊維工業品	90		90
411	砂糖	1,188		1,188
421	製造食品	26,875	1,951	24,924
422	飲料	6,912	300	6,612
423	水	0		
424	たばこ	0		
425	その他食料工業品	1,104		1,104
431	がん具	60	30	30
441	衣服・身廻品・はきもの	5,175		5,175
442	文房具・運動娯楽用品・楽器	2,266	1,112	1,154
443	家具装備品	8,712	295	8,417
444	その他日用品	23,850	326	23,524
451	ゴム製品	2,064	2,005	59
461	木製品	66,286		66,286
471	その他製造工業品	2,575	59	2,516
481	金属くず	8,467	4,949	3,518
491	再利用資材	12,243	11,745	498
501	動植物性製造飼肥料	80,782	11,614	69,168
511	廃棄物	150		150
512	廃土砂	0		
521	輸送用容器	17,020	561	16,459
531	取合わせ品	0		
541	分類不能のもの	0		

コンテナ種類別月別表

単位:TEU

月	コンテナ種類		実 個 数								TEU換算個数		
			輸 移 出				輸 移 入				合計	輸移出	輸移入
			計	12F	20F	40F	計	12F	20F	40F			
1	ドライ	空	331		152	179	257		55	202	969	510	459
		実入り	433		203	230	772		431	341	1,776	663	1,113
	リーファー	空	0		0	0	0		0	0	0	0	0
		実入り	43		4	39	47		6	41	170	82	88
その他	空	0		0	0	0		0	0	0	0	0	
	実入り	0		0	0	0		0	0	0	0	0	
2	ドライ	空	511		220	291	517		193	324	1,643	802	841
		実入り	854		440	414	772		451	321	2,361	1,268	1,093
	リーファー	空	0		0	0	0		0	0	0	0	0
		実入り	49		5	44	61		5	56	210	93	117
その他	空	0		0	0	0		0	0	0	0	0	
	実入り	0		0	0	0		0	0	0	0	0	
3	ドライ	空	563		301	262	291		118	173	1,289	825	464
		実入り	767		366	401	944		478	466	2,578	1,168	1,410
	リーファー	空	0		0	0	14		0	14	28	0	28
		実入り	58		5	53	52		5	47	210	111	99
その他	空	0		0	0	0		0	0	0	0	0	
	実入り	0		0	0	4		4	0	4	0	4	
4	ドライ	空	629		332	297	532		231	301	1,759	926	833
		実入り	895		460	435	1,051		573	478	2,859	1,330	1,529
	リーファー	空	0		0	0	0		0	0	0	0	0
		実入り	109		7	102	79		8	71	361	211	150
その他	空	0		0	0	0		0	0	0	0	0	
	実入り	0		0	0	0		0	0	0	0	0	
5	ドライ	空	514		214	300	416		246	170	1,400	814	586
		実入り	774		489	285	833		363	470	2,362	1,059	1,303
	リーファー	空	0		0	0	0		0	0	0	0	0
		実入り	96		4	92	102		7	95	385	188	197
その他	空	0		0	0	0		0	0	0	0	0	
	実入り	0		0	0	0		0	0	0	0	0	
6	ドライ	空	687		265	422	674		520	154	1,937	1,109	828
		実入り	771		548	223	999		486	513	2,506	994	1,512
	リーファー	空	0		0	0	0		0	0	0	0	0
		実入り	96		1	95	63		4	59	313	191	122
その他	空	0		0	0	0		0	0	0	0	0	
	実入り	0		0	0	0		0	0	0	0	0	
7	ドライ	空	854		443	411	661		452	209	2,135	1,265	870
		実入り	830		547	283	1,030		473	557	2,700	1,113	1,587
	リーファー	空	0		0	0	0		0	0	0	0	0
		実入り	75		4	71	89		7	82	317	146	171
その他	空	0		0	0	0		0	0	0	0	0	
	実入り	0		0	0	0		0	0	0	0	0	
8	ドライ	空	685		237	448	478		253	225	1,836	1,133	703
		実入り	724		458	266	1,002		484	518	2,510	990	1,520
	リーファー	空	0		0	0	0		0	0	0	0	0
		実入り	90		4	86	79		5	74	329	176	153
その他	空	0		0	0	0		0	0	0	0	0	
	実入り	0		0	0	0		0	0	0	0	0	
9	ドライ	空	726		285	441	564		294	270	2,001	1,167	834
		実入り	777		416	361	1,067		456	611	2,816	1,138	1,678
	リーファー	空	0		0	0	0		0	0	0	0	0
		実入り	79		6	73	72		4	68	292	152	140
その他	空	0		0	0	0		0	0	0	0	0	
	実入り	0		0	0	0		0	0	0	0	0	
10	ドライ	空	629		188	441	586		479	107	1,763	1,070	693
		実入り	978		682	296	1,054		404	650	2,978	1,274	1,704
	リーファー	空	0		0	0	0		0	0	0	0	0
		実入り	74		4	70	66		8	58	268	144	124
その他	空	0		0	0	0		0	0	0	0	0	
	実入り	0		0	0	0		0	0	0	0	0	
11	ドライ	空	966		347	619	605		513	92	2,282	1,585	697
		実入り	1,002		764	238	1,195		611	584	3,019	1,240	1,779
	リーファー	空	0		0	0	0		0	0	0	0	0
		実入り	95		6	89	84		5	79	347	184	163
その他	空	0		0	0	0		0	0	0	0	0	
	実入り	0		0	0	0		0	0	0	0	0	
12	ドライ	空	472		218	254	455		360	95	1,276	726	550
		実入り	1,011		749	262	1,040		586	454	2,767	1,273	1,494
	リーファー	空	0		0	0	0		0	0	0	0	0
		実入り	65		3	62	127		8	119	373	127	246
その他	空	0		0	0	0		0	0	0	0	0	
	実入り	0		0	0	0		0	0	0	0	0	
計	ドライ	空	7,567		3,202	4,365	6,036		3,714	2,322	20,290	11,932	8,358
		実入り	9,816		6,122	3,694	11,759		5,796	5,963	31,232	13,510	17,722
	リーファー	空	0		0	0	14		0	14	28	0	28
		実入り	929		53	876	921		72	849	3,575	1,805	1,770
その他	空	0		0	0	0		0	0	0	0	0	
	実入り	0		0	0	4		4	0	4	0	4	

東南アジアコンテナ航路  
コンテナ貨物年次別表

単位:トン、TEU

年	貨物量			実 個 数						TEU換算個数		
	合計	輸出	輸入	輸 出			輸 入			合計	輸出	輸入
				計	20F	40F	計	20F	40F			
H22	224,616	162,601	62,015	100	20	80	1,758	1,638	120	2,058	180	1,878
				4,924	4,279	645	1,528	941	587	7,684	5,569	2,115
H23	136,008	96,045	39,963	151	109	42	1,907	1,653	254	2,354	193	2,161
				2,699	2,110	589	967	572	395	4,650	3,288	1,362
H24	53,090	34,082	19,008	248	64	184	130	130	0	562	432	130
				1,047	926	121	453	257	196	1,817	1,168	649
H25												
H26												
H27												
H28												
H29												
H30												
R1												
R2												
R3												

コンテナ貨物月別表

単位:トン、TEU

月	貨物量			実 個 数						TEU換算個数		
	合計	輸出	輸入	輸 出			輸 入			合計	輸出	輸入
				計	20F	40F	計	20F	40F			
1												
2												
3												
4												
5												
6												
7												
8												
9												
10												
11												
12												
合計												

注1: 実個数、TEU換算個数の欄において、上段は空、下段は実入りの数値である。

注2: 貨物量はフレートトンによる。(単位:トン)

注3: 東南アジア航路船舶の取扱コンテナ貨物を集計したため、国内で積替えたコンテナ(統計上内貿扱い)も含んだ数量である。(ただし、該当するコンテナは、空コンテナのみである。)

東南アジアコンテナ航路 コンテナ貨物品種別表

単位:トン

品番	品名	計	輸出	輸入
総計				
011	麦			
021	米			
022	とうもろこし			
023	豆類			
024	その他雑穀			
031	野菜・果物			
041	綿花			
051	その他農産品			
061	羊毛			
071	その他畜産品			
081	水産品			
091	原木			
092	製材			
101	樹脂類			
111	木材チップ			
112	その他林産品			
121	薪炭			
131	石炭			
141	鉄鉱石			
151	金属鉱			
161	砂利・砂			
162	石材			
171	原油			
181	りん鉱石			
191	石灰石			
201	原塩			
211	非金属鉱物			
221	鉄鋼			
222	鋼材			
231	非鉄金属			
241	金属製品			
251	鉄道車両			
252	完成自動車			
253	その他輸送用車両			
254	二輪自動車			
255	自動車部品			
256	その他輸送機械			
261	産業機械			
262	電気機械			
263	測量・光学・医療用機械			
264	事務用機器			
265	その他機械			
271	陶磁器			
281	セメント			
291	ガラス類			
301	窯業品			
311	重油			
320	揮発油			
321	その他の石油			
322	LNG(液化天然ガス)			
323	LPG(液化石油ガス)			
324	その他石油製品			
331	コークス			
341	石炭製品			
351	化学薬品			
361	化学肥料			
371	染料・塗料・合成樹脂・その他科学工業品			
381	紙・パルプ			
391	糸及び紡績半製品			
401	その他繊維工業品			
411	砂糖			
421	製造食品			
422	飲料			
423	水			
424	たばこ			
425	その他食料工業品			
431	がん具			
441	衣服・身廻品・はきもの			
442	文房具・運動娯楽用品・楽器			
443	家具装備品			
444	その他日用品			
451	ゴム製品			
461	木製品			
471	その他製造工業品			
481	金属くず			
491	再利用資材			
501	動植物性製造飼肥料			
511	廃棄物			
512	廃土砂			
521	輸送用容器			
531	取合わせ品			
541	分類不能のもの			

中国・韓国コンテナ航路  
コンテナ貨物年次別表

単位:トン、TEU

年	貨物量			実 個 数						TEU換算個数		
	合計	輸出	輸入	輸 出			輸 入			合計	輸出	輸入
				計	20F	40F	計	20F	40F			
H22	374,561	174,175	230,697	2,385	826	1,559	424	68	356	4,724	3,944	780
				4,828	3,692	1,136	5,281	2,697	2,584	13,829	5,964	7,865
H23	404,872	116,135	190,755	2,260	961	1,299	339	10	329	4,227	3,559	668
				2,969	1,961	1,008	4,584	2,664	1,920	10,481	3,977	6,504
H24	306,890	240,301	274,782	3,540	1,413	2,127	1,099	123	976	7,742	5,667	2,075
				6,558	4,876	1,682	6,574	3,780	2,794	17,608	8,240	9,368
H25	515,083	279,576	296,749	3,773	1,390	2,383	1,519	702	817	8,492	6,156	2,336
				8,073	6,566	1,507	6,773	3,881	2,892	19,245	9,580	9,665
H26	576,325	230,644	318,494	4,460	1,703	2,757	3,490	2,679	811	11,518	7,217	4,301
				6,645	5,368	1,277	7,538	4,213	3,325	18,785	7,922	10,863
H27	549,138	238,934	296,631	4,603	1,802	2,801	4,435	3,642	793	12,632	7,404	5,228
				6,818	5,505	1,313	6,833	3,640	3,193	18,157	8,131	10,026
H28	535,565	174,053	173,444	2,768	1,678	1,090	421	46	375	4,654	3,858	796
				4,585	3,210	1,375	4,183	2,455	1,728	11,871	5,960	5,911
H29	347,497	171,898	195,238	1,781	1,116	665	411	142	269	3,126	2,446	680
				4,341	2,796	1,545	4,253	2,550	1,703	11,842	5,886	5,956
H30	362,702	190,244	172,458	1,210	881	329	1,977	853	1,124	4,640	1,539	3,101
				4,493	2,469	2,024	4,302	2,723	1,579	12,398	6,517	5,881
R1	484,163	250,441	233,722	2,166	1,164	1,002	2,075	1,331	744	5,987	3,168	2,819
				5,896	3,211	2,685	5,328	2,678	2,650	16,559	8,581	7,978
R2	376,071	206,341	169,730	2,091	1,559	532	2,928	1,764	1,164	6,715	2,623	4,092
				5,024	2,978	2,046	4,301	2,819	1,482	12,853	7,070	5,783
R3	441,462	200,203	241,259	2,577	1,349	1,228	2,530	1,925	605	6,940	3,805	3,135
				5,306	3,561	1,745	5,855	3,343	2,512	15,418	7,051	8,367

コンテナ貨物月別表

単位:トン、TEU

月	貨物量			実 個 数						TEU換算個数		
	合計	輸出	輸入	輸 出			輸 入			合計	輸出	輸入
				計	20F	40F	計	20F	40F			
1	23,168	11,001	12,167	81	38	43	142	52	90	356	124	232
				256	135	121	315	215	100	792	377	415
2	27,850	16,334	11,516	51	37	14	282	175	107	454	65	389
				547	340	207	402	279	123	1,279	754	525
3	39,328	20,120	19,208	181	151	30	120	55	65	396	211	185
				484	279	205	473	291	182	1,344	689	655
4	43,263	22,925	20,338	249	165	84	251	133	118	702	333	369
				538	291	247	503	313	190	1,478	785	693
5	34,581	15,203	19,378	160	79	81	103	61	42	386	241	145
				385	249	136	429	197	232	1,182	521	661
6	42,833	17,263	25,570	345	139	206	400	374	26	977	551	426
				486	381	105	586	298	288	1,465	591	874
7	40,856	17,755	23,101	341	203	138	387	338	49	915	479	436
				488	368	120	537	285	252	1,397	608	789
8	35,531	14,889	20,642	271	106	165	238	220	18	692	436	256
				420	330	90	485	265	220	1,215	510	705
9	38,773	11,680	27,093	242	146	96	41	12	29	408	338	70
				300	200	100	593	260	333	1,326	400	926
10	33,059	13,927	19,132	177	57	120	182	158	24	503	297	206
				371	265	106	424	195	229	1,130	477	653
11	39,806	19,393	20,413	353	187	166	193	183	10	722	519	203
				516	368	148	518	340	178	1,360	664	696
12	42,414	19,713	22,701	126	41	85	191	164	27	429	211	218
				515	355	160	590	405	185	1,450	675	775
合計	441,462	200,203	241,259	2,577	1,349	1,228	2,530	1,925	605	6,940	3,805	3,135
				5,306	3,561	1,745	5,855	3,343	2,512	15,418	7,051	8,367

注1:実個数、TEU換算個数の欄において、上段は空、下段は実入りの数値である。

注2:貨物量はフレートトンによる。(単位:トン)

注3:中国・韓国航路船舶の取扱コンテナ貨物を集計したため、国内で積替えたコンテナ(統計上内貿扱い)も含んだ数量である。(ただし、該当するコンテナは、空コンテナのみである。)

中国・韓国コンテナ航路 コンテナ貨物品種別表

単位:トン

品番	品名	計	輸出	輸入
総計		441,462	200,203	241,259
011	麦	0		
021	米	413	413	
022	とうもろこし	380		380
023	豆類	1,170	89	1,081
024	その他雑穀	0		
031	野菜・果物	60		60
041	綿花	0		
051	その他農産品	4,320		4,320
061	羊毛	0		
071	その他畜産品	651	651	
081	水産品	26,228	20,980	5,248
091	原木	0		
092	製材	2,259	412	1,847
101	樹脂類	0		
111	木材チップ	8,746		8,746
112	その他林産品	0		
121	薪炭	764		764
131	石炭	0		
141	鉄鉱石	0		
151	金属鉱	496	117	379
161	砂利・砂	30		30
162	石材	59	59	
171	原油	0		
181	りん鉱石	0		
191	石灰石	0		
201	原塩	0		
211	非金属鉱物	18,783		18,783
221	鉄鋼	85,859	78,193	7,666
222	鋼材	60		60
231	非鉄金属	1,852	1,234	618
241	金属製品	50,024	2,605	47,419
251	鉄道車両	0		
252	完成自動車	0		
253	その他輸送用車両	292		292
254	二輪自動車	0		
255	自動車部品	6,679	6,114	565
256	その他輸送機械	1,843		1,843
261	産業機械	20,032	13,101	6,931
262	電気機械	11,630	651	10,979
263	測量・光学・医療用機械	0		
264	事務用機器	0		
265	その他機械	148	148	
271	陶磁器	0		
281	セメント	0		
291	ガラス類	0		
301	窯業品	0		
311	重油	0		
320	揮発油	0		
321	その他の石油	0		
322	LNG(液化天然ガス)	0		
323	LPG(液化石油ガス)	0		
324	その他石油製品	0		
331	コークス	209		209
341	石炭製品	0		
351	化学薬品	16,210	150	16,060
361	化学肥料	12,766	2,388	10,378
371	染料・塗料・合成樹脂・その他科学工業品	16,397	1,414	14,983
381	紙・パルプ	57,252	56,430	822
391	糸及び紡績半製品	0		
401	その他繊維工業品	30		30
411	砂糖	951		951
421	製造食品	17,522	616	16,906
422	飲料	1,434	90	1,344
423	水	0		
424	たばこ	0		
425	その他食料工業品	452		452
431	がん具	30		30
441	衣服・身廻品・はきもの	3,928		3,928
442	文房具・運動娯楽用品・楽器	622		622
443	家具装備品	6,184		6,184
444	その他日用品	5,486	30	5,456
451	ゴム製品	1,061	1,061	
461	木製品	16,953		16,953
471	その他製造工業品	982		982
481	金属くず	3,466	2,323	1,143
491	再利用資材	9,116	8,766	350
501	動植物性製造飼肥料	14,929	1,755	13,174
511	廃棄物	0		
512	廃土砂	0		
521	輸送用容器	12,704	413	12,291
531	取合わせ品	0		
541	分類不能のもの	0		

北米コンテナ航路(休止中)

コンテナ貨物年次別表

単位:トン、TEU

年	貨物量			実 個 数						TEU換算個数		
	合計	輸出	輸入	輸 出			輸 入			合計	輸出	輸入
				計	20F	40F	計	20F	40F			
H21												
H22												
H23												
H24												
H25												
H26												
H27												
H28												
H29												
H30												
R1												
R2												

コンテナ貨物月別表

単位:トン、TEU

月	貨物量			実 個 数						TEU換算個数		
	合計	輸出	輸入	輸 出			輸 入			合計	輸出	輸入
				計	20F	40F	計	20F	40F			
1												
2												
3												
4												
5												
6												
7												
8												
9												
10												
11												
12												
合計												

注1:実個数、TEU換算個数の欄において、上段は空、下段は実入りの数値である。

注2:貨物量はフレーターンによる。(単位:トン)

注3:北米航路船舶の取扱コンテナ貨物を集計したため、国内で積替えたコンテナ(統計上内買扱い)も含んだ数量である。(ただし、該当するコンテナは、空コンテナのみである。)

北米コンテナ航路 コンテナ貨物品種別表

単位:トン

品番	品名	計	輸出	輸入
総計				
011	麦			
021	米			
022	とうもろこし			
023	豆類			
024	その他雑穀			
031	野菜・果物			
041	綿花			
051	その他農産品			
061	羊毛			
071	その他畜産品			
081	水産品			
091	原木			
092	製材			
101	樹脂類			
111	木材チップ			
112	その他林産品			
121	薪炭			
131	石炭			
141	鉄鉱石			
151	金属鉱			
161	砂利・砂			
162	石材			
171	原油			
181	りん鉱石			
191	石灰石			
201	原塩			
211	非金属鉱物			
221	鉄鋼			
222	鋼材			
231	非鉄金属			
241	金属製品			
251	鉄道車両			
252	完成自動車			
253	その他輸送用車両			
254	二輪自動車			
255	自動車部品			
256	その他輸送機械			
261	産業機械			
262	電気機械			
263	測量・光学・医療用機械			
264	事務用機器			
265	その他機械			
271	陶磁器			
281	セメント			
291	ガラス類			
301	窯業品			
311	重油			
320	揮発油			
321	その他の石油			
322	LNG(液化天然ガス)			
323	LPG(液化石油ガス)			
324	その他石油製品			
331	コークス			
341	石炭製品			
351	化学薬品			
361	化学肥料			
371	染料・塗料・合成樹脂・その他科学工業品			
381	紙・パルプ			
391	糸及び紡績半製品			
401	その他繊維工業品			
411	砂糖			
421	製造食品			
422	飲料			
423	水			
424	たばこ			
425	その他食料工業品			
431	がん具			
441	衣服・身廻品・はきもの			
442	文房具・運動娯楽用品・楽器			
443	家具装備品			
444	その他日用品			
451	ゴム製品			
461	木製品			
471	その他製造工業品			
481	金属くず			
491	再利用資材			
501	動植物性製造飼肥料			
511	廃棄物			
512	廃土砂			
521	輸送用容器			
531	取合わせ品			
541	分類不能のもの			



韓国コンテナ航路  
コンテナ貨物年次別表

単位:トン、TEU

年	貨物量			実 個 数						TEU換算個数		
	合計	輸出	輸入	輸 出			輸 入			合計	輸出	輸入
				計	20F	40F	計	20F	40F			
H22												
H23												
H24												
H25												
H26												
H27	30,018	7,686	22,332	178	48	130	100	25	75	483	308	175
				159	55	104	486	209	277	1,026	263	763
H28	170,315	54,330	115,985	1,271	698	573	432	22	410	2,686	1,844	842
				1,116	372	744	2,800	1,643	1,157	5,817	1,860	3,957
H29	239,387	96,078	143,309	2,028	1,483	545	389	3	386	3,348	2,573	775
				1,916	541	1,375	3,571	2,265	1,306	8,168	3,291	4,877
H30	342,940	134,129	208,811	2,959	1,663	1,296	1,277	168	1,109	6,641	4,255	2,386
				2,921	1,151	1,770	4,803	2,473	2,330	11,824	4,691	7,133
R1	318,062	101,373	216,689	2,575	1,354	1,221	910	206	704	5,410	3,796	1,614
				2,131	795	1,336	5,064	2,732	2,332	10,863	3,467	7,396
R2	359,250	110,209	249,041	3,712	1,475	2,237	733	21	712	7,394	5,949	1,445
				2,096	540	1,556	5,284	2,074	3,210	12,146	3,652	8,494
R3	306,175	76,757	229,418	2,847	1,060	1,787	592	6	586	5,812	4,634	1,178
				1,590	526	1,064	4,911	1,950	2,961	10,526	2,654	7,872

コンテナ貨物月別表

単位:トン、TEU

月	貨物量			実 個 数						TEU換算個数		
	合計	輸出	輸入	輸 出			輸 入			合計	輸出	輸入
				計	20F	40F	計	20F	40F			
1	25,421	7,213	18,208	171	85	86	83	0	83	423	257	166
				130	13	117	410	198	212	869	247	622
2	19,589	6,509	13,080	203	111	92	81	1	80	456	295	161
				151	55	96	304	131	173	724	247	477
3	30,210	11,158	19,052	273	128	145	100	1	99	617	418	199
				209	36	173	418	185	233	1,033	382	651
4	32,208	12,118	20,090	195	88	107	74	1	73	449	302	147
				244	69	175	439	192	247	1,105	419	686
5	25,137	7,018	18,119	217	63	154	40	0	40	451	371	80
				163	86	77	373	127	246	859	240	619
6	19,001	3,521	15,480	180	55	125	2	0	2	309	305	4
				77	34	43	336	143	193	649	120	529
7	24,920	4,451	20,469	191	84	107	22	2	20	340	298	42
				98	44	54	416	132	284	852	152	700
8	30,830	6,722	24,108	223	93	130	54	0	54	461	353	108
				145	60	85	509	193	316	1,055	230	825
9	27,173	6,579	20,594	360	84	276	39	1	38	713	636	77
				133	41	92	437	170	267	929	225	704
10	24,563	5,729	18,834	211	63	148	29	0	29	417	359	58
				115	34	81	386	128	258	840	196	644
11	28,057	3,250	24,807	427	102	325	42	0	42	836	752	84
				74	37	37	534	220	314	959	111	848
12	19,066	2,489	16,577	196	104	92	26	0	26	340	288	52
				51	17	34	349	131	218	652	85	567
合計	306,175	76,757	229,418	2,847	1,060	1,787	592	6	586	5,812	4,634	1,178
				1,590	526	1,064	4,911	1,950	2,961	10,526	2,654	7,872

注1:実個数、TEU換算個数の欄において、上段は空、下段は実入りの数値である。

注2:貨物量はフレートトンによる。(単位:トン)

注3:韓国航路船舶の取扱コンテナ貨物を集計したため、国内で積替えたコンテナ(統計上内貿扱い)も含んだ数量である。(ただし、該当するコンテナは、空コンテナのみである。)

韓国コンテナ航路 コンテナ貨物品種別表

単位:トン

品番	品名	計	輸出	輸入
総計		306,175	76,757	229,418
011	麦	0		
021	米	209	209	
022	とうもろこし	0		
023	豆類	4,037		4,037
024	その他雑穀	0		
031	野菜・果物	177		177
041	綿花	0		
051	その他農産品	2,686		2,686
061	羊毛	237		237
071	その他畜産品	6,148	6,148	
081	水産品	29,268	12,472	16,796
091	原木	30	30	
092	製材	3,702	117	3,585
101	樹脂類	0		
111	木材チップ	1,402		1,402
112	その他林産品	0		
121	薪炭	708		708
131	石炭	0		
141	鉄鉱石	0		
151	金属鉱	4,579		4,579
161	砂利・砂	0		
162	石材	209		209
171	原油	0		
181	りん鉱石	0		
191	石灰石	0		
201	原塩	0		
211	非金属鉱物	39,801		39,801
221	鉄鋼	3,570	2,363	1,207
222	鋼材	0		
231	非鉄金属	587		587
241	金属製品	19,628	2,230	17,398
251	鉄道車両	0		
252	完成自動車	0		
253	その他輸送用車両	89		89
254	二輪自動車	0		
255	自動車部品	385	236	149
256	その他輸送機械	1,658		1,658
261	産業機械	8,401	3,129	5,272
262	電気機械	5,172		5,172
263	測量・光学・医療用機械	0		
264	事務用機器	0		
265	その他機械	60		60
271	陶磁器	0		
281	セメント	0		
291	ガラス類	0		
301	窯業品	120		120
311	重油	0		
320	揮発油	0		
321	その他の石油	0		
322	LNG(液化天然ガス)	0		
323	LPG(液化石油ガス)	0		
324	その他石油製品	0		
331	コークス	180		180
341	石炭製品	0		
351	化学薬品	12,532		12,532
361	化学肥料	8,843	1,614	7,229
371	染料・塗料・合成樹脂・その他科学工業品	9,721	1,590	8,131
381	紙・パルプ	38,128	36,194	1,934
391	糸及び紡績半製品	0		
401	その他繊維工業品	30		30
411	砂糖	178		178
421	製造食品	7,936	804	7,132
422	飲料	5,478	210	5,268
423	水	0		
424	たばこ	0		
425	その他食料工業品	562		562
431	がん具	0		
441	衣服・身廻品・はきもの	1,158		1,158
442	文房具・運動娯楽用品・楽器	532		532
443	家具装備品	2,115		2,115
444	その他日用品	4,686	296	4,390
451	ゴム製品	649	590	59
461	木製品	33,332		33,332
471	その他製造工業品	1,036	59	977
481	金属くず	3,946	2,626	1,320
491	再利用資材	2,511	2,511	
501	動植物性製造飼肥料	36,938	3,211	33,727
511	廃棄物	150		150
512	廃土砂	0		
521	輸送用容器	2,671	118	2,553
531	取合わせ品	0		
541	分類不能のもの	0		

国際フィーダー航路等  
コンテナ貨物年次別表

単位:トン、TEU

年	貨物量			実 個 数						TEU換算個数		
	合計	移出	移入	移 出			移 入			合計	移出	移入
				計	20F	40F	計	20F	40F			
H22	195,668	112,851	82,817	1,841	425	1,416	5,460	3,746	1,714	10,431	3,257	7,174
				2,049	229	1,820	1,670	505	1,165	6,704	3,869	2,835
H23	104,194	78,071	26,123	767	206	561	2,581	926	1,655	5,564	1,328	4,236
				1,356	35	1,321	524	155	369	3,570	2,677	893
H24	182,590	130,321	52,269	830	83	747	5,817	4,333	1,484	8,878	1,577	7,301
				2,924	1,378	1,546	992	198	794	6,256	4,470	1,786
H25	235,950	177,817	58,133	846	242	604	6,799	5,237	1,562	9,811	1,450	8,361
				4,315	2,533	1,782	1,225	459	766	8,088	6,097	1,991
H26	296,066	206,533	89,533	1,130	288	842	4,142	2,611	1,531	7,645	1,972	5,673
				5,193	3,275	1,918	1,926	775	1,151	10,188	7,111	3,077
H27	469,111	287,429	181,682	2,288	1,203	1,085	4,515	2,711	1,804	9,692	3,373	6,319
				6,946	4,038	2,908	4,134	2,047	2,087	16,075	9,854	6,221
H28	416,525	286,209	130,316	5,256	3,119	2,137	1,267	240	1,027	9,687	7,393	2,294
				2,675	894	1,781	6,942	4,075	2,867	14,265	4,456	9,809
H29	465,359	331,420	133,939	1,653	256	1,397	7,811	4,666	3,145	14,006	3,050	10,956
				8,006	4,655	3,351	2,679	776	1,903	15,939	11,357	4,582
H30	385,289	267,610	117,679	1,678	462	1,216	5,361	3,852	1,509	9,764	2,894	6,870
				6,889	4,605	2,284	2,529	1,035	1,494	13,196	9,173	4,023
R1	265,999	183,610	82,389	1,085	342	743	3,595	2,763	832	6,255	1,828	4,427
				4,993	3,694	1,299	1,809	806	1,003	9,104	6,292	2,812
R2	207,590	117,781	89,809	1,880	692	1,188	2,204	1,455	749	6,021	3,068	2,953
				2,795	1,556	1,239	1,797	525	1,272	7,103	4,034	3,069
R3	255,342	161,150	94,192	2,143	793	1,350	2,928	1,783	1,145	7,566	3,493	4,073
				3,849	2,088	1,761	1,918	579	1,339	8,867	5,610	3,257

コンテナ貨物月別表

単位:トン、TEU

月	貨物量			実 個 数						TEU換算個数		
	合計	移出	移入	移 出			移 入			合計	移出	移入
				計	20F	40F	計	20F	40F			
1	8,334	3,536	4,798	79	29	50	32	3	29	190	129	61
				90	59	31	94	24	70	285	121	164
2	13,077	7,995	5,082	257	72	185	154	17	137	733	442	291
				205	50	155	127	46	81	568	360	208
3	12,126	6,078	6,048	109	22	87	85	62	23	304	196	108
				132	56	76	109	11	98	415	208	207
4	18,600	9,830	8,770	185	79	106	207	97	110	608	291	317
				222	107	115	188	76	112	637	337	300
5	20,604	14,171	6,433	137	72	65	273	185	88	563	202	361
				322	158	164	133	46	87	706	486	220
6	20,584	13,827	6,757	162	71	91	272	146	126	651	253	398
				304	134	170	140	49	91	705	474	231
7	22,423	14,558	7,865	322	156	166	252	112	140	880	488	392
				319	139	180	166	63	103	768	499	269
8	16,615	12,426	4,189	191	38	153	186	33	153	683	344	339
				249	72	177	87	31	56	569	426	143
9	24,897	19,396	5,501	124	55	69	484	281	203	880	193	687
				423	181	242	109	30	79	853	665	188
10	37,229	21,726	15,503	241	68	173	375	321	54	843	414	429
				566	387	179	310	89	221	1,276	745	531
11	30,559	18,936	11,623	186	58	128	370	330	40	724	314	410
				507	365	142	227	56	171	1,047	649	398
12	30,294	18,671	11,623	150	73	77	238	196	42	507	227	280
				510	380	130	228	58	170	1,038	640	398
合計	255,342	161,150	94,192	2,143	793	1,350	2,928	1,783	1,145	7,566	3,493	4,073
				3,849	2,088	1,761	1,918	579	1,339	8,867	5,610	3,257

注1:実個数、TEU換算個数の欄において、上段は空、下段は実入りの数値である。

注2:貨物量はフレートトンによる。(単位:トン)

注3:内航航路船舶の取扱コンテナ貨物を集計したため、外国航路船舶の貨物で国内で積替えたコンテナ(統計上内貿扱い)を除いた数量である。(ただし、該当するコンテナは、空コンテナのみである。)

国際フィーダー航路等 コンテナ貨物品種別表

単位:トン

品番	品名	計	移出	移入
総計		255,342	161,150	94,192
011	麦	0		
021	米	580	580	
022	とうもろこし	0		
023	豆類	1,666	1,401	265
024	その他雑穀	0		
031	野菜・果物	776	365	411
041	綿花	0		
051	その他農産品	30		30
061	羊毛	384		384
071	その他畜産品	3,023	3,023	
081	水産品	28,031	16,454	11,577
091	原木	0		
092	製材	1,206		1,206
101	樹脂類	2,072		2,072
111	木材チップ	935		935
112	その他林産品	0		
121	薪炭	30		30
131	石炭	0		
141	鉄鉱石	0		
151	金属鉱	379		379
161	砂利・砂	0		
162	石材	0		
171	原油	0		
181	りん鉱石	0		
191	石灰石	0		
201	原塩	0		
211	非金属鉱物	2,447		2,447
221	鉄鋼	55,680	55,242	438
222	鋼材	0		
231	非鉄金属	0		
241	金属製品	8,122	263	7,859
251	鉄道車両	59		59
252	完成自動車	7	7	
253	その他輸送用車両	0		
254	二輪自動車	0		
255	自動車部品	2,145	1,969	176
256	その他輸送機械	89		89
261	産業機械	1,594	1,094	500
262	電気機械	0		
263	測量・光学・医療用機械	0		
264	事務用機器	0		
265	その他機械	59		59
271	陶磁器	30		30
281	セメント	2,870		2,870
291	ガラス類	0		
301	窯業品	0		
311	重油	0		
320	揮発油	0		
321	その他の石油	0		
322	LNG(液化天然ガス)	0		
323	LPG(液化石油ガス)	0		
324	その他石油製品	0		
331	コークス	0		
341	石炭製品	0		
351	化学薬品	1,669		1,669
361	化学肥料	3,127	1,839	1,288
371	染料・塗料・合成樹脂・その他科学工業品	4,026	1,200	2,826
381	紙・パルプ	68,245	68,245	
391	糸及び紡績半製品	0		
401	その他繊維工業品	30		30
411	砂糖	59		59
421	製造食品	1,417	531	886
422	飲料	0		
423	水	0		
424	たばこ	0		
425	その他食料工業品	90		90
431	がん具	30	30	
441	衣服・身廻品・はきもの	89		89
442	文房具・運動娯楽用品・楽器	1,112	1,112	
443	家具装備品	413	295	118
444	その他日用品	13,678		13,678
451	ゴム製品	354	354	
461	木製品	16,001		16,001
471	その他製造工業品	557		557
481	金属くず	1,055		1,055
491	再利用資材	616	468	148
501	動植物性製造飼肥料	28,915	6,648	22,267
511	廃棄物	0		
512	廃土砂	0		
521	輸送用容器	1,645	30	1,615
531	取合わせ品	0		
541	分類不能のもの	0		

## 2. 海上出入貨物

・海上出入貨物年次表	……………	27
・海上出入貨物月別表	……………	29
・海上出入貨物品種別港別表（外国貿易）	……………	30
・海上出入貨物品種別港別表（内国貿易）	……………	37
・海上出入貨物国別品種別表（外国貿易）	……………	47
・海上出入貨物都道府県別品種別表（内国貿易）…		50
・海上出入貨物品種別表	……………	56
合計、公共岸壁合計、専用岸壁合計、全岸壁毎データ		

## 海上出入貨物年次表

単位:トン、( )はフェリーによる車両で内数

年別	合計			外国貿易			国内貿易		
	計	輸移出	輸移入	計	輸出	輸入	計	移出	移入
S44	3,817,704	666,884	3,150,820	905,393	98,721	806,672	2,912,311	568,163	2,344,148
S45	4,913,766	663,887	4,249,879	1,586,578	70,900	1,515,678	3,327,188	592,987	2,734,201
S46	5,153,278	606,534	4,546,744	1,749,424	45,503	1,703,921	3,403,854	561,031	2,842,823
S47	5,014,790	657,648	4,357,142	1,372,306	7,812	1,364,494	3,642,484	649,836	2,992,648
S48	3,106,445	523,153	2,583,292	2,034,638	11,028	2,023,610	6,302,284	512,125 1,222,551	559,682 4,007,926
S49	(1,515,612) 8,501,738	(735,201) 1,942,216	(780,411) 6,559,522	2,666,262	27,820	2,638,442	(1,515,612) 5,835,476	(735,201) 1,914,396	(780,411) 3,921,080
S50	(1,963,954) 9,710,434	(960,850) 2,892,413	(1,003,104) 6,818,021	2,133,722	56,154	2,077,568	(1,963,954) 7,576,712	(960,850) 2,836,259	(1,003,104) 4,740,453
S51	(3,026,874) 11,052,705	(1,507,440) 3,636,152	(1,519,434) 7,416,553	2,205,423	85,893	2,119,530	(3,026,874) 8,847,282	(1,507,440) 3,550,259	(1,519,434) 5,297,023
S52	(3,090,077) 12,167,947	(1,544,526) 3,732,851	(1,545,551) 8,435,096	2,634,591	67,981	2,566,610	(3,090,077) 9,533,356	(1,544,526) 3,664,870	(1,545,551) 5,868,486
S53	(3,184,225) 12,902,532	(1,606,113) 3,996,852	(1,578,112) 8,905,680	2,607,955	50,581	2,557,374	(3,184,225) 10,294,577	(1,606,113) 3,946,271	(1,578,112) 6,348,306
S54	(4,325,042) 14,663,456	(2,104,375) 4,752,329	(2,220,667) 9,911,127	3,041,050	106,845	2,934,205	(4,325,042) 11,622,406	(2,104,375) 4,645,484	(2,220,667) 6,976,922
S55	(6,338,566) 16,769,315	(3,108,772) 6,379,387	(3,229,794) 10,389,928	3,033,363	240,488	2,792,875	(6,338,566) 13,735,952	(3,108,772) 6,138,899	(3,229,794) 7,597,053
S56	(7,250,587) 17,671,943	(3,704,846) 7,140,648	(3,545,741) 10,531,295	2,807,322	320,119	2,487,203	(7,250,587) 14,864,621	(3,704,846) 6,820,529	(3,545,741) 8,044,092
S57	(8,025,035) 18,843,866	(4,018,054) 7,844,415	(4,006,981) 10,999,451	2,784,585	406,245	2,378,340	(8,025,035) 16,059,281	(4,018,054) 7,438,170	(4,006,981) 8,621,111
S58	(9,052,910) 20,503,364	(4,571,895) 8,656,725	(4,481,015) 11,846,639	3,097,371	249,603	2,847,768	(9,052,910) 17,405,993	(4,571,895) 8,407,122	(4,481,015) 8,998,871
S59	(9,360,660) 22,278,736	(4,733,915) 9,349,220	(4,626,745) 12,929,516	3,786,295	365,578	3,420,717	(9,360,660) 18,492,441	(4,733,915) 8,983,642	(4,626,745) 9,508,799
S60	(9,283,170) 22,694,233	(4,698,750) 9,565,131	(4,584,420) 13,129,102	4,065,957	254,434	3,811,523	(9,283,170) 18,628,276	(4,698,750) 9,310,697	(4,584,420) 9,317,579
S61	(9,103,125) 22,522,721	(4,658,775) 9,588,534	(4,444,350) 12,934,187	3,931,317	166,659	3,764,658	(9,103,125) 18,591,404	(4,658,775) 9,421,875	(4,444,350) 9,169,529
S62	(9,299,625) 23,229,012	(4,717,235) 9,694,255	(4,582,390) 13,534,757	4,294,107	94,401	4,199,706	(9,299,625) 18,934,905	(4,717,235) 9,599,854	(4,582,390) 9,335,051
S63	(9,441,860) 24,607,846	(4,812,260) 10,009,474	(4,629,600) 14,598,372	5,189,081	156,986	5,032,095	(9,441,860) 19,418,765	(4,812,260) 9,852,488	(4,629,600) 9,566,277
H1	(13,291,714) 29,349,365	(6,739,454) 11,979,837	(6,552,260) 17,369,528	5,781,989	139,296	5,642,693	(13,291,714) 23,567,376	(6,739,454) 11,840,541	(6,552,260) 11,726,835
H2	(14,066,415) 29,769,172	(7,186,560) 12,612,357	(6,879,855) 17,156,815	5,542,529	139,166	5,403,363	(14,066,415) 24,226,643	(7,186,560) 12,473,191	(6,879,855) 11,753,452
H3	(15,012,650) 32,036,473	(7,673,440) 13,241,787	(7,339,210) 18,794,686	6,727,106	109,398	6,617,708	(15,012,650) 25,309,367	(7,673,440) 13,132,389	(7,339,210) 12,176,978
H4	(14,957,350) 30,435,074	(7,638,200) 12,721,025	(7,319,150) 17,714,049	5,667,122	58,177	5,608,945	(14,957,350) 24,767,952	(7,638,200) 12,662,848	(7,319,150) 12,105,104
H5	(14,412,045) 29,954,132	(7,212,625) 12,504,917	(7,199,420) 17,449,215	5,643,236	103,984	5,539,252	(14,412,045) 24,310,896	(7,212,625) 12,400,933	(7,199,420) 11,909,963
H6	(14,097,870) 30,035,161	(6,880,915) 12,636,092	(7,216,955) 17,399,069	5,469,626	112,960	5,356,666	(14,097,870) 24,565,535	(6,880,915) 12,523,132	(7,216,955) 12,042,403

## 海上出入貨物年次表

単位:トン、( )はフェリーによる車両で内数

年別	合計			外国貿易			内国貿易		
	計	輸移出	輸移入	計	輸出	輸入	計	移出	移入
H7	(14,109,050) 30,577,271	(6,992,855) 12,179,796	(7,116,195) 18,397,475	6,755,000	133,764	6,621,236	(14,109,050) 23,822,271	(6,992,855) 12,046,032	(7,116,195) 11,776,239
H8	(14,481,690) 30,855,500	(7,188,740) 12,370,936	(7,292,950) 18,484,564	6,739,559	226,278	6,513,281	(14,481,690) 24,115,941	(7,188,740) 12,144,658	(7,292,950) 11,971,283
H9	(14,215,915) 31,179,614	(7,099,705) 12,527,274	(7,116,210) 18,652,340	7,007,829	182,137	6,825,692	(14,215,915) 24,171,785	(7,099,705) 12,345,137	(7,116,210) 11,826,648
H10	(13,936,660) 30,568,483	(6,973,000) 12,179,554	(6,963,660) 18,388,929	7,059,302	190,505	6,868,797	(13,936,660) 23,509,181	(6,973,000) 11,989,049	(6,963,660) 11,520,132
H11	(14,494,275) 31,112,373	(7,162,390) 12,260,384	(7,331,885) 18,851,989	7,050,803	199,795	6,851,008	(14,494,275) 24,061,570	(7,162,390) 12,060,589	(7,331,885) 12,000,981
H12	(14,813,525) 32,403,343	(7,431,455) 12,906,900	(7,382,070) 19,496,443	7,764,672	271,947	7,492,725	(14,813,525) 24,638,671	(7,431,455) 12,634,953	(7,382,070) 12,003,718
H13	(14,667,715) 31,782,428	(7,326,695) 12,909,860	(7,341,020) 18,872,568	7,268,058	342,278	6,925,780	(14,667,715) 24,514,370	(7,326,695) 12,567,582	(7,341,020) 11,946,788
H14	(14,317,790) 31,116,010	(7,127,425) 12,400,019	(7,190,365) 18,715,991	7,482,810	350,039	7,132,771	(14,317,790) 23,633,200	(7,127,425) 12,049,980	(7,190,365) 11,583,220
H15	(13,669,425) 29,951,203	(6,855,060) 11,724,699	(6,814,365) 18,226,504	7,311,205	411,798	6,899,407	(13,669,425) 22,639,998	(6,855,060) 11,312,901	(6,814,365) 11,327,097
H16	(13,596,315) 30,142,511	(6,795,735) 11,965,424	(6,800,580) 18,177,087	7,431,396	345,021	7,086,375	(13,596,315) 22,711,115	(6,795,735) 11,620,403	(6,800,580) 11,090,712
H17	(13,596,315) 30,142,511	(6,795,735) 11,965,424	(6,800,580) 18,177,087	7,431,396	376,258	7,310,404	(13,596,315) 22,711,115	(6,607,125) 11,370,456	(7,005,095) 11,634,259
H18	(11,614,985) 28,219,711	(5,815,965) 10,986,938	(5,799,020) 17,232,773	7,232,076	342,054	6,890,022	(11,614,985) 20,987,635	(5,815,965) 10,644,884	(5,799,020) 10,342,751
H19	(9,547,425) 25,542,898	(4,912,310) 9,923,439	(4,635,115) 15,619,459	6,981,149	305,835	6,675,314	(9,547,425) 18,561,749	(4,912,310) 9,617,604	(4,635,115) 8,944,145
H20	(10,272,190) 25,888,172	(5,206,670) 10,259,065	(5,065,520) 15,629,107	6,865,201	347,052	6,518,149	(10,272,190) 19,022,971	(5,206,670) 9,912,013	(5,065,520) 9,110,958
H21	(10,540,695) 24,719,362	(5,224,180) 9,477,036	(5,316,515) 15,242,326	6,519,345	385,106	6,134,239	(10,540,695) 18,200,017	(5,224,180) 9,091,930	(5,316,515) 9,108,087
H22	(10,667,255) 25,927,106	(5,329,740) 9,713,635	(5,337,515) 16,213,471	7,520,840	475,805	7,045,035	(10,667,255) 18,406,266	(5,329,740) 9,237,830	(5,337,515) 9,168,436
H23	(7,161,005) 19,820,941	(3,537,850) 7,240,410	(3,623,155) 12,580,531	5,399,089	395,051	5,004,038	(7,161,005) 14,421,852	(3,537,850) 6,845,359	(3,623,155) 7,576,493
H24	(11,186,700) 27,143,220	(5,677,645) 10,270,937	(5,509,055) 16,872,283	7,692,419	537,077	7,155,342	(11,186,700) 19,450,801	(5,677,645) 9,733,860	(5,509,055) 9,716,941
H25	(11,759,770) 28,830,159	(6,022,145) 11,170,151	(5,737,625) 17,660,008	8,268,465	541,641	7,726,824	(11,759,770) 20,561,694	(6,022,145) 10,628,510	(5,737,625) 9,933,184
H26	(11,716,670) 27,405,685	(6,005,815) 10,796,688	(5,710,855) 16,608,997	7,170,474	357,071	6,813,403	(11,716,670) 20,235,211	(6,005,815) 10,439,617	(5,710,855) 9,795,594
H27	(12,132,765) 28,141,024	(6,246,410) 11,188,853	(5,886,355) 16,952,171	7,532,587	426,312	7,106,275	(12,132,765) 20,608,437	(6,246,410) 10,762,541	(5,886,355) 9,845,896
H28	(12,333,620) 27,969,861	(6,395,430) 11,163,119	(5,938,190) 16,806,742	7,288,782	370,653	6,918,129	(12,333,620) 20,681,079	(6,395,430) 10,792,466	(5,938,190) 9,888,613
H29	(12,457,790) 28,169,100	(6,487,365) 11,119,135	(5,970,425) 17,049,965	7,448,863	347,453	7,101,410	(12,457,790) 20,720,237	(6,487,365) 10,771,682	(5,970,425) 9,948,555
H30	(13,150,830) 30,097,430	(6,904,730) 11,838,474	(6,246,100) 18,258,956	8,427,251	459,053	7,968,198	(13,150,830) 21,670,179	(6,904,730) 11,379,421	(6,246,100) 10,290,758
R1	(13,265,105) 29,772,729	(6,915,640) 11,781,883	(6,349,465) 17,990,846	8,285,048	499,090	7,785,958	(13,265,105) 21,487,681	(6,915,640) 11,282,793	(6,349,465) 10,204,888
R2	(12,933,170) 26,698,695	(6,908,860) 10,917,213	(6,024,310) 15,781,482	6,599,416	455,379	6,144,037	(12,933,170) 20,099,279	(6,908,860) 10,461,834	(6,024,310) 9,637,445
R3	(14,164,625) 29,088,977	(7,471,895) 12,097,142	(6,692,730) 16,991,835	7,101,172	381,835	6,719,337	(14,164,625) 21,987,805	(7,471,895) 11,715,307	(6,692,730) 10,272,498

# 海上出入貨物月別表

単位:トン、( )はフェリーによる車両で内数

月別	合 計			外 国 貿 易			内 国 貿 易		
	計	輸移出	輸移入	計	輸出	輸入	計	移出	移入
計	(14,164,625)	(7,471,895)	(6,692,730)	7,101,172	381,835	6,719,337	(14,164,625)	(7,471,895)	(6,692,730)
	29,088,977	12,097,142	16,991,835				21,987,805	11,715,307	10,272,498
1	(1,176,480)	(613,330)	(563,150)	452,743	23,196	429,547	(1,176,480)	(613,330)	(563,150)
	2,255,162	958,162	1,297,000				1,802,419	934,966	867,453
2	(1,092,280)	(575,345)	(516,935)	478,730	33,275	445,455	(1,092,280)	(575,345)	(516,935)
	2,244,434	974,275	1,270,159				1,765,704	941,000	824,704
3	(1,207,010)	(635,905)	(571,105)	615,605	60,632	554,973	(1,207,010)	(635,905)	(571,105)
	2,486,622	1,010,351	1,476,271				1,871,017	949,719	921,298
4	(1,126,650)	(607,060)	(519,590)	550,014	41,798	508,216	(1,126,650)	(607,060)	(519,590)
	2,407,169	1,088,551	1,318,618				1,857,155	1,046,753	810,402
5	(1,058,895)	(566,995)	(491,900)	485,173	27,240	457,933	(1,058,895)	(566,995)	(491,900)
	2,191,570	959,969	1,231,601				1,706,397	932,729	773,668
6	(1,042,815)	(560,980)	(481,835)	571,872	23,887	547,985	(1,042,815)	(560,980)	(481,835)
	2,235,061	917,441	1,317,620				1,663,189	893,554	769,635
7	(1,191,800)	(713,565)	(478,235)	653,095	29,394	623,701	(1,191,800)	(713,565)	(478,235)
	2,534,527	1,141,961	1,392,566				1,881,432	1,112,567	768,865
8	(1,153,155)	(597,185)	(555,970)	630,608	26,714	603,894	(1,153,155)	(597,185)	(555,970)
	2,327,646	895,420	1,432,226				1,697,038	868,706	828,332
9	(1,210,970)	(617,690)	(593,280)	664,365	18,259	646,106	(1,210,970)	(617,690)	(593,280)
	2,416,227	936,839	1,479,388				1,751,862	918,580	833,282
10	(1,286,575)	(655,925)	(630,650)	663,114	44,420	618,694	(1,286,575)	(655,925)	(630,650)
	2,629,354	1,085,760	1,543,594				1,966,240	1,041,340	924,900
11	(1,234,230)	(631,140)	(603,090)	776,670	25,550	751,120	(1,234,230)	(631,140)	(603,090)
	2,694,389	1,034,324	1,660,065				1,917,719	1,008,774	908,945
12	(1,383,765)	(696,775)	(686,990)	559,183	27,470	531,713	(1,383,765)	(696,775)	(686,990)
	2,666,816	1,094,089	1,572,727				2,107,633	1,066,619	1,041,014



海上出入貨物品種別港別表(外国貿易)

単位:トン

品番	品 種 名	国 名	港 名	合 計	輸 出	輸 入
		総計		7,101,172	381,835	6,719,337
011	麦	計		35,425	0	35,425
		オーストラリア	ゲーロング	19,320		19,320
			ニューカッスル	3,016		3,016
			ブリスベーン	7,260		7,260
			諸港	5,829		5,829
021	米	計		16,625	622	16,003
		韓国	プサン(釜山)	622	622	
		中国	ダイレン(大連)	5,999		5,999
		アメリカ	ストックトン	7,004		7,004
		タイ	コシチャン	3,000		3,000
022	とうもろこし	計		948,490	0	948,490
		韓国	プサン(釜山)	413		413
		アメリカ	アマ	28,538		28,538
			カラマ	123,144		123,144
			コンベント	146,798		146,798
			タコマ	62,623		62,623
			バンクーバー	28,662		28,662
			ポートアレン	51,545		51,545
			マイルトグラブ	24,373		24,373
			リザーブ	89,059		89,059
			ロングビュー	152,121		152,121
			諸港	51,080		51,080
		アルゼンチン	サンロレンソ	37,360		37,360
			ブエノスアイレス	40,446		40,446
		ブラジル	サントス	112,328		112,328
023	豆類	計		5,207	89	5,118
		韓国	プサン(釜山)	5,207	89	5,118
024	その他雑穀	計		46,753	0	46,753
		オーストラリア	ブリスベーン	37,080		37,080
		ブラジル	サントス	9,673		9,673
031	野菜・果物	計		237	0	237
		韓国	プサン(釜山)	207		207
		中国	ダイレン(大連)	30		30
051	その他農産品	計		7,006	0	7,006
		韓国	プサン(釜山)	4,963		4,963
		中国	ダイレン(大連)	1,576		1,576
			チンタオ(青島)	467		467
061	羊毛	計		237	0	237
		韓国	プサン(釜山)	148		148
		中国	シャンハイ(上海)	89		89
071	その他畜産品	計		6,799	6,799	0
		韓国	プサン(釜山)	6,799	6,799	

海上出入貨物品種別港別表(外国貿易)

単位:トン

品番	品 種 名	国 名	港 名	合 計	輸 出	輸 入
081	水産品	計		56,119	33,850	22,269
		韓国	プサン(釜山)	46,067	24,504	21,563
		中国	シンアン(興安)	1,928	1,928	
			ダイレン(大連)	7,831	7,418	413
			ニンポーチョウシヤン(寧波一舟山)	293		293
091	原木	計		30	30	0
		韓国	プサン(釜山)	30	30	
092	製材	計		5,995	529	5,466
		韓国	プサン(釜山)	5,374	177	5,197
		中国	ダイレン(大連)	621	352	269
111	木材チップ	計		1,417,283	0	1,417,283
		韓国	プサン(釜山)	10,195		10,195
		中国	諸港	21,590		21,590
		エクアドル	エスメラルダス	31,542		31,542
		オーストラリア	ポートケンプラ	31,457		31,457
			ポートランド	81,405		81,405
			ローセストン	287,915		287,915
			諸港	13,075		13,075
		タイ	シーラーチャー	14,642		14,642
			バンコク	62,144		62,144
		チリ	コロネル	87,260		87,260
			サンアントニオ	24,718		24,718
			諸港	76,339		76,339
		ニュージーランド	ブラフ	11,840		11,840
		ベトナム	チャンメイ	28,121		28,121
			カムラン	24,134		24,134
			クイニョン	14,109		14,109
			ズンクアット	57,872		57,872
			ダナン	40,226		40,226
			諸港	498,699		498,699
121	薪炭	計		1,472	0	1,472
		韓国	プサン(釜山)	1,031		1,031
		中国	シャンハイ(上海)	59		59
			シンアン(興安)	30		30
			ダイレン(大連)	352		352
131	石炭	計		612,563	0	612,563
		オーストラリア	ニューカッスル	322,272		322,272
		ロシア	ボストーチヌイ	120,661		120,661
			諸港	169,630		169,630
151	金属鉱	計		2,209,646	117	2,209,529
		韓国	プサン(釜山)	5,075	117	4,958
		フィリピン	リオツバ	248,245		248,245
			諸港	1,048,220		1,048,220
		オーストラリア	ニューカッスル	10,995		10,995
			諸港	100,148		100,148
		ニューカレドニア	トントウータ	244,520		244,520
			諸港	489,122		489,122
		アメリカ	ホークインレット	30,833		30,833
			諸港	32,488		32,488

## 海上出入貨物品種別港別表(外国貿易)

単位:トン

品番	品 種 名	国 名	港 名	合 計	輸 出	輸 入
161	砂利・砂	計		30	0	30
		韓国	プサン(釜山)	30		30
162	石材	計		268	59	209
		韓国	プサン(釜山)	268	59	209
191	石灰石	計		16,903	0	16,903
		中国	バククアン	8,100		8,100
		ベトナム	諸港	8,803		8,803
211	非金属鉱物	計		128,227	42,000	86,227
		韓国	プサン(釜山)	58,326		58,326
			ムクホ(墨湖)	23,735		23,735
		中国	シンアン(興安)	266		266
			バククアン	3,900		3,900
		カンボジア	諸港	42,000	42,000	
221	鉄鋼	計		116,168	105,682	10,486
		韓国	プサン(釜山)	83,668	77,429	6,239
			ポーハン(浦項)	8,359	8,359	
		台湾	カオシュン(高雄)	9,207	9,207	
			スーアオ(蘇澳)	2,907	2,907	
		中国	シンアン(興安)	2,687	1,866	821
			ダイレン(大連)	3,661	1,806	1,855
			チャンチアガン(張家港)	2,054	2,054	
			チャンチアン(湛江)	2,054	2,054	
		ロシア	ナホトカ	1,571		1,571
222	鋼材	計		3,124	0	3,124
		韓国	ポーハン(浦項)	3,064		3,064
		中国	シャンハイ(上海)	30		30
			チンタオ(青島)	30		30
231	非鉄金属	計		2,450	1,245	1,205
		韓国	プサン(釜山)	2,038	1,245	793
		中国	シャンハイ(上海)	265		265
			ダイレン(大連)	147		147
241	金属製品	計		70,322	4,835	65,487
		韓国	プサン(釜山)	33,904	4,364	29,540
		中国	シャンハイ(上海)	29,477	441	29,036
			シンアン(興安)	383	30	353
			ダイレン(大連)	119		119
			チンタオ(青島)	914		914
			ニンポー・チョウシャン(寧波一舟山)	5,525		5,525
253	その他輸送用車両	計		381	0	381
		韓国	プサン(釜山)	89		89
		中国	シャンハイ(上海)	117		117
			ダイレン(大連)	175		175
255	自動車部品	計		7,334	6,620	714
		韓国	プサン(釜山)	5,596	5,387	209
		中国	シャンハイ(上海)	387		387
			ニンポー・チョウシャン(寧波一舟山)	1,351	1,233	118

海上出入貨物品種別港別表(外国貿易)

単位:トン

品番	品 種 名	国 名	港 名	合 計	輸 出	輸 入
256	その他輸送機械	計		3,637	0	3,637
		韓国	プサン(釜山)	2,334		2,334
		中国	シャンハイ(上海)	626		626
			シンアン(興安)	588		588
			チンタオ(青島)	89		89
261	産業機械	計		28,946	16,488	12,458
		韓国	プサン(釜山)	21,084	13,371	7,713
		中国	シャンハイ(上海)	6,984	2,387	4,597
			シンアン(興安)	525	525	
			ダイレン(大連)	205	205	
			ニンポー・チョウシャン(寧波一舟山)	148		148
262	電気機械	計		17,087	651	16,436
		韓国	プサン(釜山)	12,638	237	12,401
		中国	シャンハイ(上海)	2,344	414	1,930
			シンアン(興安)	1,957		1,957
			ニンポー・チョウシャン(寧波一舟山)	148		148
265	その他機械	計		208	148	60
		韓国	プサン(釜山)	30		30
		中国	シャンハイ(上海)	178	148	30
301	窯業品	計		120	0	120
		韓国	プサン(釜山)	120		120
311	重油	計		21,332	0	21,332
		韓国	テサン(大山)	21,332		21,332
321	その他石油	計		11,791	0	11,791
		韓国	テサン(大山)	11,791		11,791
322	LNG(液化天然ガス)	計		333,988	0	333,988
		韓国	諸港	70,083		70,083
		アイスランド	諸港	62,659		62,659
		オーストラリア	諸港	136,791		136,791
		ブルネイ	ルムット	64,455		64,455
331	コークス	計		389	0	389
		韓国	プサン(釜山)	210		210
		中国	シンアン(興安)	179		179
351	化学薬品	計		29,077	150	28,927
		韓国	プサン(釜山)	23,393	120	23,273
		中国	シャンハイ(上海)	4,625	30	4,595
			シンアン(興安)	89		89
			チンタオ(青島)	793		793
			ニンポー・チョウシャン(寧波一舟山)	177		177

## 海上出入貨物品種別港別表(外国貿易)

単位:トン

品番	品 種 名	国 名	港 名	合 計	輸 出	輸 入
361	化学肥料	計		68,330	4,128	64,202
		韓国	プサン(釜山)	18,785	3,221	15,564
		中国	シャンハイ(上海)	2,614	877	1,737
			シンアン(興安)	146		146
			ダイレン(大連)	210	30	180
			チンタオ(青島)	147		147
			ペイハイ(北海)	13,703		13,703
			ライチョウ(萊州)	6,970		6,970
			諸港	14,413		14,413
		アメリカ	ポートランド、メイン州	5,660		5,660
		マレーシア	諸港	1,331		1,331
		ロシア	ウラジオストック	4,119		4,119
			コルサコフ	232		232
371	染料・塗料・合成樹脂・その他化学工業品	計		26,411	3,004	23,407
		韓国	クワンヤン(光陽)	59	59	
			プサン(釜山)	21,873	2,825	19,048
		中国	シャンハイ(上海)	1,804	30	1,774
			シンアン(興安)	643		643
			ダイレン(大連)	1,086		1,086
			チンタオ(青島)	499		499
			ニンポー・チョウシャン(寧波一舟山)	447	90	357
381	紙・パルプ	計		99,485	96,729	2,756
		韓国	プサン(釜山)	85,947	83,191	2,756
		中国	シャンハイ(上海)	11,727	11,727	
			シンアン(興安)	1,111	1,111	
			ニンポー・チョウシャン(寧波一舟山)	700	700	
401	その他繊維工業品	計		60	0	60
		韓国	プサン(釜山)	60		60
411	砂糖	計		1,129	0	1,129
		韓国	プサン(釜山)	1,129		1,129
421	製造食品	計		26,298	1,420	24,878
		韓国	プサン(釜山)	24,686	1,420	23,266
		中国	ダイレン(大連)	178		178
			チンタオ(青島)	586		586
			ニンポー・チョウシャン(寧波一舟山)	210		210
		タイ	コシチャン	638		638
422	飲料	計		6,912	300	6,612
		韓国	プサン(釜山)	6,852	240	6,612
		中国	シャンハイ(上海)	30	30	
			シンアン(興安)	30	30	
425	その他食料工業品	計		1,036	0	1,036
		韓国	プサン(釜山)	800		800
		中国	シンアン(興安)	88		88
			ダイレン(大連)	30		30
			チンタオ(青島)	118		118
431	がん具	計		30	0	30
		中国	シャンハイ(上海)	30		30

## 海上出入貨物品種別港別表(外国貿易)

単位:トン

品番	品 種 名	国 名	港 名	合 計	輸 出	輸 入
441	衣服・身廻品・はきもの	計		5,188	0	5,188
		韓国	プサン(釜山)	1,800		1,800
		中国	シャンハイ(上海)	2,210		2,210
			シンアン(興安)	118		118
			ダイレン(大連)	89		89
			チンタオ(青島)	882		882
			ニンポー・チョウシャン(寧波一舟山)	89		89
442	文具具・運動娯楽用品・楽器	計		1,154	0	1,154
		韓国	プサン(釜山)	740		740
		中国	シャンハイ(上海)	177		177
			シンアン(興安)	30		30
			ダイレン(大連)	89		89
			チンタオ(青島)	59		59
			ニンポー・チョウシャン(寧波一舟山)	59		59
443	家具装備品	計		8,552	0	8,552
		韓国	プサン(釜山)	6,461		6,461
		中国	シャンハイ(上海)	619		619
			ダイレン(大連)	59		59
			チンタオ(青島)	794		794
			ニンポー・チョウシャン(寧波一舟山)	619		619
444	その他日用品	計		10,221	326	9,895
		韓国	プサン(釜山)	8,184	326	7,858
		中国	シャンハイ(上海)	1,152		1,152
			シンアン(興安)	118		118
			ダイレン(大連)	118		118
			チンタオ(青島)	89		89
			ニンポー・チョウシャン(寧波一舟山)	560		560
451	ゴム製品	計		1,710	1,651	59
		韓国	プサン(釜山)	1,474	1,415	59
			クワンヤン(光陽)	177	177	
		中国	ニンポー・チョウシャン(寧波一舟山)	59	59	
461	木製品	計		51,185	0	51,185
		韓国	プサン(釜山)	50,922		50,922
		中国	シャンハイ(上海)	263		263
471	その他製造工業品	計		2,018	59	1,959
		韓国	プサン(釜山)	1,425	59	1,366
		中国	シャンハイ(上海)	267		267
			チンタオ(青島)	326		326
481	金属くず	計		39,408	36,945	2,463
		韓国	インチョン(仁川)	5,844	5,844	
			クンサン(群山)	3,000	3,000	
			プサン(釜山)	13,526	11,063	2,463
			ポーハン(浦項)	3,103	3,103	
			諸港	12,255	12,255	
		台湾	タイチュン(台中)	1,680	1,680	

## 海上出入貨物品種別港別表(外国貿易)

単位:トン

品番	品 種 名	国 名	港 名	合 計	輸 出	輸 入
491	再利用資材	計		181,718	11,599	170,119
		韓国	プサン(釜山)	9,670	9,320	350
		中国	シャンハイ(上海)	876	876	
			シンアン(興安)	1,403	1,403	
		オーストラリア	諸港	39,801		39,801
		タイ	諸港	27,037		27,037
		マレーシア	ピンツーロー	30,006		30,006
			諸港	72,925		72,925
501	動植物性製造飼肥料	計		392,721	5,229	387,492
		韓国	インチョン(仁川)	8,227		8,227
			プサン(釜山)	51,328	5,229	46,099
		中国	シェンチェン(深洲)	8,949		8,949
			シンアン(興安)	587		587
			タイチョウ(泰州)	8,849		8,849
			ダイレン(大連)	9,909		9,909
			チュイアンチョウ(泉州)	4,260		4,260
			チンタオ(青島)	10,232		10,232
			チンワンタオ(秦皇島)	6,244		6,244
			ニンポーチョウシャン(寧波一舟山)	9,438		9,438
		アメリカ	コンベント	3,611		3,611
			ダーロー	24,293		24,293
			諸港	5,970		5,970
		アルゼンチン	サンロレンソ	33,402		33,402
		タイ	コシチャン	513		513
		ブラジル	サントス	206,909		206,909
511	廃棄物	計		150	0	150
		韓国	プサン(釜山)	150		150
521	輸送用容器	計		15,787	531	15,256
		韓国	プサン(釜山)	13,783	413	13,370
		中国	シャンハイ(上海)	207		207
			ダイレン(大連)	501		501
			チンタオ(青島)	652		652
			ニンポーチョウシャン(寧波一舟山)	644	118	526

海上出入貨物品種別港別表(内国貿易)

単位:トン

品番	品 種 名	県 名	港 名	合 計	移 出	移 入
		総計		21,987,805	11,715,307	10,272,498
011	麦	計		55,244	4,140	51,104
		北海道	苫小牧	7,361		7,361
			釧路	4,369		4,369
		岩手	釜石	950	950	
		宮城	仙台塩釜	13,716	3,190	10,526
		茨城	鹿島	21,418		21,418
		千葉	千葉	1,499		1,499
		岡山	水島	1,419		1,419
			県内諸港	1,495		1,495
		広島	県内諸港	1,497		1,497
		鹿児島	志布志	1,520		1,520
021	米	計		8,318	820	7,498
		宮城	仙台塩釜	2,998		2,998
		茨城	鹿島	4,500		4,500
		東京	東京	295	295	
		神奈川	横浜	297	297	
			川崎	228	228	
022	とうもろこし	計		8,665	0	8,665
		北海道	釧路	1,515		1,515
		茨城	鹿島	2,633		2,633
		兵庫	神戸	2,996		2,996
		岡山	水島	1,521		1,521
023	豆類	計		4,754	1,639	3,115
		茨城	鹿島	2,799		2,799
		神奈川	横浜	1,666	1,401	265
			川崎	289	238	51
024	その他雑穀	計		3,008	0	3,008
		茨城	鹿島	3,008		3,008
031	野菜・果物	計		858	413	445
		東京	東京	118	118	
		神奈川	横浜	706	295	411
			川崎	34		34
051	その他農産品	計		30	0	30
		神奈川	横浜	30		30
061	羊毛	計		384	0	384
		神奈川	横浜	384		384
071	その他畜産品	計		3,058	3,058	0
		神奈川	横浜	3,058	3,058	
081	水産品	計		69,239	17,073	52,166
		東京	東京	1,405	703	702
		神奈川	横浜	27,310	16,370	10,940
		海上	海上	40,524		40,524
091	原木	計		5,762	5,762	0
		鳥取	境	5,762	5,762	





海上出入貨物品種別港別表(内国貿易)

単位:トン

品番	品 種 名	県 名	港 名	合 計	移 出	移 入
191	石灰石	計		2,336,330	2,301,180	35,150
		北海道	苫小牧	37,950	37,950	
			石狩	15,630	15,630	
		青森	大間	12,500	12,500	
			むつ小川原	60,510	60,510	
			七里長浜	24,310	24,310	
		岩手	宮古	14,210	14,210	
		秋田	秋田	30,600	30,600	
			能代	15,020	15,020	
		山形	酒田	10,200	10,200	
		福島	小名浜	105,025	105,025	
			相馬	20,460	20,460	
			原町	38,540	38,540	
		茨城	茨城	11,980	11,980	
			鹿島	1,255,345	1,255,345	
		千葉	千葉	139,520	139,520	
			木更津	41,230	41,230	
		東京	東京	311,400	311,400	
			利島	8,550	8,550	
		神奈川	横浜	137,100	137,100	
			横須賀	3,700	3,700	
			川崎	5,700	5,700	
			湘南	1,700	1,700	
		福岡	苅田	35,150		35,150
211	非金属鉱物	計		245,232	103,850	141,382
		北海道	室蘭	5,880	1,500	4,380
			苫小牧	27,030	27,030	
			函館	25,680	25,680	
		秋田	秋田	3,400	3,400	
		山形	酒田	1,680		1,680
		福島	小名浜	1,600		1,600
		茨城	鹿島	125,775		125,775
		千葉	千葉	4,500	4,500	
			県内諸港	13,310	13,310	
		神奈川	横浜	2,447		2,447
		新潟	新潟	18,450	18,450	
			姫川	3,000	3,000	
		福井	敦賀	3,350	3,350	
		愛知	名古屋	80		80
		兵庫	姫路	3,005		3,005
			赤穂	1,915		1,915
		香川	坂出	500		500
		福岡	三池	1,600	1,600	
		大分	佐賀関	2,030	2,030	
221	鉄鋼	計		62,300	55,495	6,805
		東京	東京	14,539	14,539	
		神奈川	横浜	41,394	40,956	438
		愛知	名古屋	288		288
		兵庫	県内諸港	5,779		5,779
		徳島	橘	300		300

海上出入貨物品種別港別表(内国貿易)

単位:トン

品番	品 種 名	県 名	港 名	合 計	移 出	移 入
222	鋼材	計		84,638	72	84,566
		福島	小名浜	1,695		1,695
		茨城	鹿島	27,259		27,259
		千葉	県内諸港	12,733		12,733
		神奈川	川崎	11,092	36	11,056
		愛知	名古屋	36	36	
			県内諸港	1,251		1,251
		大阪	堺泉北	21,652		21,652
		和歌山	和歌山下津	3,808		3,808
		岡山	水島	3,291		3,291
		長崎	若松	798		798
		福岡	苅田	818		818
			県内諸港	205		205
231	非鉄金属	計		122,778	118,993	3,785
		神奈川	横浜	55,686	55,686	
			川崎	1,368	1,152	216
		愛知	名古屋	5,708	5,708	
		大阪	堺泉北	4,505	1,201	3,304
			府内諸港	12,419	12,419	
		岡山	宇野	23	23	
		広島	竹原	33,751	33,751	
			契島	1,139	1,139	
		山口	下関	301	301	
		愛媛	四坂	265		265
			県内諸港	2,503	2,503	
		福岡	県内諸港	5,110	5,110	
241	金属製品	計		10,184	443	9,741
		東京	東京	295		295
		神奈川	横浜	7,827	263	7,564
			川崎	1,530		1,530
		愛知	名古屋	532	180	352
251	鉄道車両	計		59	0	59
		神奈川	横浜	59		59
252	完成自動車	計		408,959	21,909	387,050
		神奈川	横浜	59	59	
			川崎	82,560	16,080	66,480
		愛知	名古屋	326,340	5,770	320,570
255	自動車部品	計		2,840	2,273	567
		神奈川	横浜	2,177	2,001	176
		愛知	名古屋	663	272	391
256	その他輸送機械	計		199,029	14,980	184,049
		北海道	苫小牧	47,740		47,740
		東京	東京	17,710	5,670	12,040
		神奈川	横浜	89		89
			川崎	70,630	4,900	65,730
		愛知	名古屋	62,860	4,410	58,450

海上出入貨物品種別港別表(内国貿易)

単位:トン

品番	品 種 名	県 名	港 名	合 計	移 出	移 入
261	産業機械	計		3,155	2,509	646
		東京	東京	119		119
		神奈川	横浜	2,890	2,509	381
		富山	伏木富山	146		146
262	電気機械	計		394	360	34
		神奈川	川崎	34		34
		広島	竹原	343	343	
			契島	17	17	
265	その他機械	計		59	0	59
		東京	東京	59		59
271	陶磁器	計		30	0	30
		神奈川	横浜	30		30
281	セメント	計		1,563,365	1,173,185	390,180
		北海道	釧路	4,132	4,132	
			室蘭	16,851		16,851
			十勝	26,716	26,716	
			上磯	195,250		195,250
			苫小牧	98,252	72,512	25,740
			函館	30,949	30,949	
			紋別	11,090	11,090	
			留萌	22,414	21,133	1,281
		青森	尻屋岬	5,532		5,532
		岩手	大船渡	20,078		20,078
		宮城	仙台塩釜	253,132	253,132	
		秋田	秋田	47,150	47,150	
			能代	18,115		18,115
		山形	酒田	44,099	32,486	11,613
		福島	小名浜	165,548	109,068	56,480
		茨城	茨城	1,218		1,218
			鹿島	3,990		3,990
		千葉	千葉	100,201	100,201	
		東京	東京	163,734	163,734	
			岡田	8,112	8,112	
		神奈川	横浜	243,994	236,753	7,241
			川崎	36		36
		新潟	新潟	51,979	51,979	
			姫川	11,399		11,399
		石川	七尾	7,558	4,038	3,520
		福井	敦賀	7,829		7,829
		京都	舞鶴	4,007		4,007
301	窯業品	計		10,742	0	10,742
		愛知	名古屋	342		342
		山口	宇部	6,000		6,000
			小野田	3,000		3,000
		高知	高知	1,400		1,400

海上出入貨物品種別港別表(内国貿易)

単位:トン

品番	品 種 名	県 名	港 名	合 計	移 出	移 入
311	重油	計		295,560	11,752	283,808
		北海道	苫小牧	33,580		33,580
		青森	青森	1,355	1,305	50
		宮城	仙台塩釜	23,577	1,952	21,625
		茨城	鹿島	11,439		11,439
		千葉	千葉	166,041		166,041
		神奈川	横浜	14,804		14,804
			川崎	8,720		8,720
		愛知	名古屋	1,950		1,950
		三重	四日市	9,545		9,545
		岡山	水島	3,800		3,800
		海上	海上	20,749	8,495	12,254
320	揮発油	計		391,721	0	391,721
		北海道	苫小牧	7,990		7,990
		茨城	鹿島	69,150		69,150
		千葉	千葉	266,171		266,171
		神奈川	横浜	2,970		2,970
			川崎	22,560		22,560
		愛知	名古屋	3,500		3,500
		三重	四日市	13,680		13,680
		山口	山口	2,000		2,000
			宇部	3,700		3,700
321	その他の石油	計		780,623	1,478	779,145
		北海道	室蘭	20,699		20,699
			苫小牧	60,694		60,694
			函館	13,797		13,797
		宮城	仙台塩釜	3,952		3,952
		茨城	鹿島	129,041		129,041
		千葉	千葉	395,401		395,401
		神奈川	横浜	11,200		11,200
			川崎	40,757		40,757
			横須賀	57,328		57,328
		愛知	名古屋	500		500
		三重	四日市	35,076		35,076
		山口	山口	1,000		1,000
			宇部	1,200		1,200
			六連島	1,100		1,100
		岡山	水島	4,500		4,500
		和歌山	和歌山下津	2,900		2,900
		海上	海上		1,478	
322	LNG(液化天然ガス)	計		71,493	71,493	0
		北海道	釧路	47,959	47,959	
			函館	2,093	2,093	
		秋田	秋田	21,441	21,441	
323	LPG(液化石油ガス)	計		1,501	0	1,501
		青森	青森	750		750
		千葉	千葉	751		751



海上出入貨物品種別港別表(内国貿易)

単位:トン

品番	品 種 名	県 名	港 名	合 計	移 出	移 入
381	紙・パルプ	計		200,039	190,854	9,185
		北海道	苫小牧	4,903	1,036	3,867
		東京	東京	29,546	28,425	1,121
		神奈川	横浜	68,654	68,654	
			川崎	15,162	11,001	4,161
		愛知	名古屋	21,809	21,773	36
		京都	舞鶴	842	842	
		大阪	大阪	24,491	24,491	
		兵庫	東播磨	34,632	34,632	
401	その他繊維工業品	計		30	0	30
		神奈川	横浜	30		30
411	砂糖	計		59	0	59
		神奈川	横浜	59		59
421	製造食品	計		16,849	531	16,318
		東京	東京	177	177	
		神奈川	横浜	1,240	354	886
		愛知	名古屋	15,432		15,432
422	飲料	計		3,760	0	3,760
		神奈川	川崎	3,760		3,760
423	水	計		19,621	19,621	0
		海上	海上	19,621	19,621	
425	その他食料工業品	計		10,717	0	10,717
		神奈川	横浜	90		90
		兵庫	赤穂	750		750
		岡山	山田	571		571
		香川	坂出	7,161		7,161
		長崎	崎戸	2,145		2,145
431	がん具	計		30	30	0
		神奈川	横浜	30	30	
441	衣服・身廻品・はきもの	計		89	0	89
		神奈川	横浜	89		89
442	文房具・運動娯楽用品・楽器	計		1,112	1,112	0
		神奈川	横浜	1,112	1,112	
443	家具装備品	計		429	295	134
		神奈川	横浜	413	295	118
			川崎	16		16
444	その他日用品	計		18,088	1,232	16,856
		北海道	苫小牧	128		128
		東京	東京	3,392	1,152	2,240
		神奈川	横浜	14,184		14,184
			川崎	384	80	304

海上出入貨物品種別港別表(内国貿易)

単位:トン

品番	品 種 名	県 名	港 名	合 計	移 出	移 入
451	ゴム製品	計		2,262	390	1,872
		神奈川	横浜	354	354	
		愛知	名古屋	1,908	36	1,872
461	木製品	計		16,327	0	16,327
		東京	東京	11,134		11,134
		神奈川	横浜	4,867		4,867
			川崎	326		326
471	その他製造工業品	計		622	0	622
		神奈川	横浜	557		557
		広島	尾道糸崎	65		65
481	金属くず	計		82,384	23,705	58,679
		北海道	苫小牧	8,899		8,899
		宮城	仙台塩釜	1,118	1,118	
		福島	小名浜	4,929		4,929
		茨城	鹿島	4,057	4,057	
		千葉	木更津	1,250	1,250	
		東京	東京	1,055		1,055
		愛知	名古屋	4,041	4,041	
			三河	1,400	1,400	
			県内諸港	9,590	9,590	
		大阪	大阪	1,630		1,630
			堺泉北	8,306		8,306
		山口	下関	29,533		29,533
			小野田	1,194	1,194	
		愛媛	県内諸港	1,055	1,055	
		福岡	三池	4,327		4,327
491	再利用資材	計		4,635	468	4,167
		千葉	県内諸港	118		118
		東京	東京	264	234	30
		神奈川	横浜	234	234	
			川崎	1,559		1,559
		新潟	直江津	2,460		2,460
501	動植物性製造飼肥料	計		237,009	16,242	220,767
		北海道	釧路	2,265	2,265	
			十勝	2,112	2,112	
			苫小牧	9,700	1,132	8,568
		宮城	仙台塩釜	2,341	2,107	234
		茨城	鹿島	23,353	1,200	22,153
		千葉	千葉	53,369		53,369
			県内諸港	2,570		2,570
		東京	東京	15,862	4,953	10,909
		神奈川	横浜	71,386	1,695	69,691
			川崎	5,409	180	5,229
			県内諸港	1,200		1,200
		静岡	清水	22,524		22,524
			田子の浦	10,576		10,576
		愛知	名古屋	4,041	198	3,843
			衣浦	5,575		5,575
		兵庫	神戸	3,103		3,103
		福岡	県内諸港	400	400	
		鹿児島	志布志	1,223		1,223



### 海上出入貨物品種別港別表(内国貿易)

単位:トン

品番	品 種 名	県 名	港 名	合 計	移 出	移 入
511	廃棄物	計		15,428	0	15,428
		北海道	室蘭	6,000		6,000
		宮城	仙台塩釜	1,200		1,200
		山形	酒田	155		155
		新潟	新潟	8,073		8,073
512	廃土砂	計		44,868	0	44,868
		宮城	仙台塩釜	5,988		5,988
		山形	酒田	9,692		9,692
		千葉	県内諸港	26,676		26,676
		神奈川	横浜	1,500		1,500
		新潟	新潟	1,012		1,012
521	輸送用容器	計		2,453	582	1,871
		東京	東京	821		821
		神奈川	横浜	824	30	794
			川崎	802	546	256
		愛知	名古屋	6	6	
541	分類不能のもの	計		13,224	54	13,170
		神奈川	川崎	13,224	54	13,170
999	フェリー車両	計		14,164,625	7,471,895	6,692,730
		北海道	苫小牧	12,839,555	6,942,635	5,896,920
			室蘭	1,325,070	529,260	795,810

海上出入貨物国別品種別表(外国貿易)

単位:トン

国名	品番	品 種 名	合 計	輸 出	輸 入
総計			7,101,172	381,835	6,719,337
東アジア			1,085,555	339,835	745,720
韓国		計	820,483	286,069	534,414
	021	米	622	622	
	022	とうもろこし	413		413
	023	豆類	5,207	89	5,118
	031	野菜・果物	207		207
	051	その他農産品	4,963		4,963
	061	羊毛	148		148
	071	その他畜産品	6,799	6,799	
	081	水産品	46,067	24,504	21,563
	091	原木	30	30	
	092	製材	5,374	177	5,197
	111	木材チップ	10,195		10,195
	121	薪炭	1,031		1,031
	151	金属鉱	5,075	117	4,958
	161	砂利・砂	30		30
	162	石材	268	59	209
	211	非金属鉱物	82,061		82,061
	221	鉄鋼	92,027	85,788	6,239
	222	鋼材	3,064		3,064
	231	非鉄金属	2,038	1,245	793
	241	金属製品	33,904	4,364	29,540
	253	その他輸送用車両	89		89
	255	自動車部品	5,596	5,387	209
	256	その他輸送機械	2,334		2,334
	261	産業機械	21,084	13,371	7,713
	262	電気機械	12,638	237	12,401
	265	その他機械	30		30
	301	窯業品	120		120
	311	重油	21,332		21,332
	321	その他の石油	11,791		11,791
	322	LNG(液化天然ガス)	70,083		70,083
	331	コークス	210		210
	351	化学薬品	23,393	120	23,273
	361	化学肥料	18,785	3,221	15,564
	371	染料・塗料・合成樹脂・その他化学工業品	21,932	2,884	19,048
	381	紙・パルプ	85,947	83,191	2,756
	401	その他繊維工業品	60		60
	411	砂糖	1,129		1,129
	421	製造食品	24,686	1,420	23,266
	422	飲料	6,852	240	6,612
	425	その他食料工業品	800		800
	441	衣服・身廻品・はきもの	1,800		1,800
	442	文房具・運動娯楽用品	740		740
	443	家具装備品	6,461		6,461
	444	その他日用品	8,184	326	7,858
	451	ゴム製品	1,651	1,592	59
	461	木製品	50,922		50,922
	471	その他製造工業品	1,425	59	1,366
	481	金属くず	37,728	35,265	2,463
	491	再利用資材	9,670	9,320	350
	501	動植物性製造飼肥料	59,555	5,229	54,326
	511	廃棄物	150		150
	521	輸送用容器	13,783	413	13,370
台湾		計	13,794	13,794	0
	221	鉄鋼	12,114	12,114	
	481	金属くず	1,680	1,680	

# 海上出入貨物国別品種別表(外国貿易)

単位:トン

国名	品番	品 種 名	合 計	輸 出	輸 入
中国		計	251,278	39,972	211,306
	021	米	5,999		5,999
	031	野菜・果物	30		30
	051	その他農産品	2,043		2,043
	061	羊毛	89		89
	081	水産品	10,052	9,346	706
	092	製材	621	352	269
	111	木材チップ	21,590		21,590
	121	薪炭	441		441
	191	石灰石	8,100		8,100
	211	非金属鉱物	4,166		4,166
	221	鉄鋼	10,456	7,780	2,676
	222	鋼材	60		60
	231	非鉄金属	412		412
	241	金属製品	36,418	471	35,947
	253	その他輸送用車両	292		292
	255	自動車部品	1,738	1,233	505
	256	その他輸送機械	1,303		1,303
	261	産業機械	7,862	3,117	4,745
	262	電気機械	4,449	414	4,035
	265	その他機械	178	148	30
	331	コークス	179		179
	351	化学薬品	5,684	30	5,654
	361	化学肥料	38,203	907	37,296
	371	染料・塗料・合成樹脂・その他化学工業品	4,479	120	4,359
	381	紙・パルプ	13,538	13,538	
	421	製造食品	974		974
	422	飲料	60	60	
	425	その他食料工業品	236		236
	431	がん具	30		30
	441	衣服・身廻品・はきもの	3,388		3,388
	442	文房具・運動娯楽用品・楽器	414		414
	443	家具装備品	2,091		2,091
	444	その他日用品	2,037		2,037
	451	ゴム製品	59	59	
	461	木製品	263		263
	471	その他製造工業品	593		593
	491	再利用資材	2,279	2,279	
	501	動植物性製造飼肥料	58,468		58,468
	521	輸送用容器	2,004	118	1,886
東南アジア		計	2,287,120	42,000	2,245,120
カンボジア		計	42,000	42,000	0
	211	非金属鉱物	42,000	42,000	
タイ		計	107,974	0	107,974
	021	米	3,000		3,000
	111	木材チップ	76,786		76,786
	421	製造食品	638		638
	491	再利用資材	27,037		27,037
	501	動植物性製造飼肥料	513		513
フィリピン		計	1,296,465	0	1,296,465
	151	金属鉱	1,296,465		1,296,465
ブルネイ		計	64,455	0	64,455
	322	LNG(液化天然ガス)	64,455		64,455
マレーシア		計	104,262	0	104,262
	361	化学肥料	1,331		1,331
	491	再利用資材	102,931		102,931

海上出入貨物国別品種別表(外国貿易)

単位:トン

国名	品番	品 種 名	合 計	輸 出	輸 入
ベトナム		計	671,964	0	671,964
	111	木材チップ	663,161		663,161
	191	石灰石	8,803		8,803
大洋州			1,841,846	0	1,841,846
オーストラリア		計	1,096,364	0	1,096,364
	011	麦	35,425		35,425
	024	その他雑穀	37,080		37,080
	111	木材チップ	413,852		413,852
	131	石炭	322,272		322,272
	151	金属鉱	111,143		111,143
	322	LNG(液化天然ガス)	136,791		136,791
	491	再利用資材	39,801		39,801
ニューカレドニア		計	733,642	0	733,642
	151	金属鉱	733,642		733,642
ニュージーランド		計	11,840	0	11,840
	111	木材チップ	11,840		11,840
その他ヨーロッパ			62,659	0	62,659
アイスランド		計	62,659	0	62,659
	322	LNG(液化天然ガス)	62,659		62,659
旧ソ連圏			296,213	0	296,213
ロシア		計	296,213	0	296,213
	131	石炭	290,291		290,291
	221	鉄鋼	1,571		1,571
	361	化学肥料	4,351		4,351
北アメリカ			867,802	0	867,802
アメリカ		計	867,802	0	867,802
	021	米	7,004		7,004
	022	とうもろこし	757,943		757,943
	151	金属鉱	63,321		63,321
	361	化学肥料	5,660		5,660
	501	動植物性製造飼肥料	33,874		33,874
南アメリカ			659,977	0	659,977
アルゼンチン		計	111,208	0	111,208
	022	とうもろこし	77,806		77,806
	501	動植物性製造飼肥料	33,402		33,402
エクアドル		計	31,542	0	31,542
	111	木材チップ	31,542		31,542
チリ		計	188,317	0	188,317
	111	木材チップ	188,317		188,317
ブラジル		計	328,910	0	328,910
	022	とうもろこし	112,328		112,328
	024	その他雑穀	9,673		9,673
	501	動植物性製造飼肥料	206,909		206,909

## 海上出入貨物都道府県別品種別表(内国貿易)

単位:トン

県名	品番	品 種 名	合 計	移 出	移 入
総計			21,987,805	11,715,307	10,272,498
北海道		計	15,041,277	7,838,771	7,202,506
	011	麦	11,730		11,730
	022	とうもろこし	1,515		1,515
	111	木材チップ	29,737		29,737
	191	石灰石	53,580	53,580	
	211	非金属鉱物	58,590	54,210	4,380
	256	その他輸送機械			47,740
	281	セメント	405,654	166,532	239,122
	311	重油	33,580		33,580
	320	揮発油	7,990		7,990
	321	その他の石油	95,190		95,190
	322	LNG(液化天然ガス)	50,052	50,052	
	351	化学薬品	45,012	33,682	11,330
	361	化学肥料		2,275	
	381	紙・パルプ		1,036	3,867
	444	その他日用品	128		128
	481	金属くず	8,899		8,899
	501	動植物性製造飼肥料	14,077	5,509	8,568
	511	廃棄物	6,000		6,000
	999	フェリー(車両)	14,164,625	7,471,895	6,692,730
青森		計	106,393	98,625	7,768
	111	木材チップ	1,436		1,436
	191	石灰石	97,320	97,320	
	281	セメント	5,532		5,532
	311	重油	1,355	1,305	50
	323	LPG(液化石油ガス)	750		750
岩手		計	40,885	20,160	20,725
	011	麦	950	950	
	191	石灰石	14,210	14,210	
	281	セメント	20,078		20,078
	351	化学薬品	5,000	5,000	
	361	化学肥料	647		647
宮城		計	308,022	261,499	46,523
	011	麦	13,716	3,190	10,526
	021	米	2,998		2,998
	281	セメント	253,132	253,132	
	311	重油	23,577	1,952	21,625
	321	その他石油	3,952		3,952
	481	金属くず	1,118	1,118	
	501	動植物性製造飼肥料	2,341	2,107	234
	511	廃棄物	1,200		1,200
	512	廃土砂	5,988		5,988
秋田		計	138,583	120,468	18,115
	191	石灰石	45,620	45,620	
	211	非金属鉱物	3,400	3,400	
	281	セメント	65,265	47,150	18,115
	322	LNG(液化天然ガス)	21,441	21,441	
	351	化学薬品	1,000	1,000	
	361	化学肥料	1,857	1,857	
山形		計	68,686	42,686	26,000
	191	石灰石	10,200	10,200	
	211	非金属鉱物	1,680		1,680
	281	セメント	44,099	32,486	11,613
	351	化学薬品	2,860		2,860
	511	廃棄物	155		155
	512	廃土砂	9,692		9,692

## 海上出入貨物都道府県別品種別表(内国貿易)

単位:トン

県名	品番	品 種 名	合 計	移 出	移 入
福島		計	342,397	273,093	69,304
	191	石灰石	164,025	164,025	
	211	非金属鉱物	1,600		1,600
	222	鋼材	1,695		1,695
	281	セメント	165,548	109,068	56,480
	351	化学薬品	4,600		4,600
	481	金属くず	4,929		4,929
茨城		計	1,736,270	1,272,582	463,688
	011	麦	21,418		21,418
	021	米	4,500		4,500
	022	とうもろこし	2,633		2,633
	023	豆類	2,799		2,799
	024	その他雑穀	3,008		3,008
	191	石灰石	1,267,325	1,267,325	
	211	非金属鉱物	125,775		125,775
	222	鋼材	27,259		27,259
	281	セメント	5,208		5,208
	311	重油	11,439		11,439
	320	揮発油	69,150		69,150
	321	その他の石油	129,041		129,041
	351	化学薬品	39,305		39,305
	481	金属くず	4,057	4,057	
501	動植物性製造飼肥料	23,353	1,200	22,153	
千葉		計	1,231,112	300,011	931,101
	011	麦	1,499		1,499
	101	樹脂類	2,072		2,072
	191	石灰石	180,750	180,750	
	211	非金属鉱物	17,810	17,810	
	222	鋼材	12,733		12,733
	281	セメント	100,201	100,201	
	311	重油	166,041		166,041
	320	揮発油	266,171		266,171
	321	その他の石油	395,401		395,401
	323	LPG(液化石油ガス)	751		751
	351	化学薬品	3,700		3,700
	481	金属くず	1,250	1,250	
	491	再利用資材	118		118
501	動植物性製造飼肥料	55,939		55,939	
512	廃土砂	26,676		26,676	
東京		計	597,037	549,112	47,925
	021	米	295	295	
	031	野菜・果物	118	118	
	081	水産品	1,405	703	702
	092	製材	527		527
	162	石材	6,280		6,280
	191	石灰石	319,950	319,950	
	221	鉄鋼	14,539	14,539	
	241	金属製品	295		295
	256	その他の輸送機械	17,710	5,670	12,040
	261	産業機械	119		119
	265	その他機械	59		59
	281	セメント	171,846	171,846	
	351	化学薬品	179		179
	361	化学肥料	788	758	30
	371	染料・塗料・合成樹脂・その他化学工業品	676	292	384
	381	紙・パルプ	29,546	28,425	1,121
	421	製造食品	177	177	
	444	その他日用品	3,392	1,152	2,240
	461	木製品	11,134		11,134
	481	金属くず	1,055		1,055
491	再利用資材	264	234	30	
501	動植物性製造飼肥料	15,862	4,953	10,909	
521	輸送用容器	821		821	

## 海上出入貨物都道府県別品種別表(内国貿易)

単位:トン

県名	品番	品 種 名	合 計	移 出	移 入
神奈川県		計	1,084,055	619,287	464,768
	021	米	525	525	
	023	豆類	1,955	1,639	316
	031	野菜・果物	740	295	445
	051	その他農産品	30		30
	061	羊毛	384		384
	071	その他畜産品	3,058	3,058	
	081	水産品	27,310	16,370	10,940
	092	製材	2,788	1,957	831
	111	木材チップ	935		935
	121	薪炭	30		30
	151	金属鉱	379		379
	191	石灰石	148,200	148,200	
	211	非金属鉱物	2,447		2,447
	221	鉄鋼	41,394	40,956	438
	222	鋼材	11,092	36	11,056
	231	非鉄金属	57,054	56,838	216
	241	金属製品	9,357	263	9,094
	251	鉄道車両	59		59
	252	完成自動車	82,619	16,139	66,480
	255	自動車部品	2,177	2,001	176
	256	その他輸送機械	70,719	4,900	65,819
	261	産業機械	2,890	2,509	381
	262	電気機械	34		34
	271	陶磁器	30		30
	281	セメント	244,030	236,753	7,277
	311	重油	23,524		23,524
	320	揮発油	25,530		25,530
	321	その他の石油	109,285		109,285
	331	コークス	240	240	
	351	化学薬品	1,490		1,490
	361	化学肥料	2,919	1,081	1,838
	371	染料・塗料・合成樹脂・その他化学工業品	3,366	908	2,458
	381	紙・パルプ	83,816	79,655	4,161
	401	その他繊維工業品	30		30
	411	砂糖	59		59
	421	製造食品	1,240	354	886
	422	飲料	3,760		3,760
	425	その他食料工業品	90		90
	431	がん具	30	30	
	441	衣服・身廻品・はきもの	89		89
	442	文房具・運動娯楽用品・楽器	1,112	1,112	
	443	家具装備品	429	295	134
	444	その他日用品	14,568	80	14,488
	451	ゴム製品	354	354	
	461	木製品	5,193		5,193
	471	その他製造工業品	557		557
491	再利用資材	1,793	234	1,559	
501	動植物性製造飼肥料	77,995	1,875	76,120	
512	廃土砂	1,500		1,500	
521	輸送用容器	1,626	576	1,050	
541	分類不能のもの	13,224	54	13,170	
新潟県		計	124,207	96,630	27,577
	211	非金属鉱物	21,450	21,450	
	281	セメント	63,378	51,979	11,399
	351	化学薬品	22,001	22,001	
	361	化学肥料	5,833	1,200	4,633
	491	再利用資材	2,460		2,460
	511	廃棄物	8,073		8,073
512	廃土砂	1,012		1,012	
富山県		計	1,646	0	1,646
	261	産業機械	146		146
	331	コークス	1,500		1,500

## 海上出入貨物都道府県別品種別表(内国貿易)

単位:トン

県名	品番	品 種 名	合 計	移 出	移 入
石川		計	7,558	4,038	3,520
	281	セメント	7,558	4,038	3,520
福井		計	11,179	3,350	7,829
	211	非金属鉱物	3,350	3,350	
	281	セメント	7,829		7,829
静岡		計	33,973	0	33,973
	361	化学肥料	873		873
	501	動植物性製造飼肥料	33,100		33,100
愛知		計	486,545	55,997	430,548
	092	製材	58		58
	141	鉄鉱石	5,803		5,803
	161	砂利・砂	1,320	1,320	
	211	非金属鉱物	80		80
	221	鉄鋼	288		288
	222	鋼材	1,287	36	1,251
	231	非鉄金属	5,708	5,708	
	241	金属製品	532	180	352
	252	完成自動車	326,340	5,770	320,570
	255	自動車部品	663	272	391
	256	その他輸送機械	62,860	4,410	58,450
	301	窯業品	342		342
	311	重油	1,950		1,950
	320	揮発油	3,500		3,500
	321	その他石油	500		500
	331	コークス	20		20
	351	化学薬品	800		800
	361	化学肥料	10,547	1,247	9,300
	371	染料・塗料・合成樹脂・その他化学工業品	145	10	135
	381	紙・パルプ	21,809	21,773	36
	421	製造食品	15,432		15,432
	451	ゴム製品	1,908	36	1,872
	481	金属くず	15,031	15,031	
	501	動植物性製造飼肥料	9,616	198	9,418
	521	輸送用容器	6	6	
三重		計	58,301	0	58,301
	311	重油	9,545		9,545
	320	揮発油	13,680		13,680
	321	その他の石油	35,076		35,076
京都		計	4,849	842	4,007
	281	セメント	4,007		4,007
	381	紙・パルプ	842	842	
大阪		計	78,746	38,111	40,635
	141	鉄鉱石	1,233		1,233
	222	鋼材	21,652		21,652
	231	非鉄金属	16,924	13,620	3,304
	331	コークス	4,510		4,510
	381	紙・パルプ	24,491	24,491	
	481	金属くず	9,936		9,936
兵庫		計	53,167	34,632	18,535
	022	とうもろこし	2,996		2,996
	211	非金属鉱物	4,920		4,920
	221	鉄鋼	5,779		5,779
	351	化学薬品	987		987
	381	紙・パルプ	34,632	34,632	
	425	その他食料工業品	750		750
	501	動植物性製造飼肥料	3,103		3,103



## 海上出入貨物都道府県別品種別表(内国貿易)

単位:トン

県名	品番	品 種 名	合 計	移 出	移 入
和歌山		計	6,708	0	6,708
	222	鋼材	3,808		3,808
	321	その他石油	2,900		2,900
鳥取		計	5,762	5,762	0
	091	原木	5,762	5,762	
岡山		計	17,170	23	17,147
	011	麦	2,914		2,914
	022	とうもろこし	1,521		1,521
	222	鋼材	3,291		3,291
	231	非鉄金属	23	23	
	311	重油	3,800		3,800
	321	その他石油	4,500		4,500
	351	化学薬品	550		550
	425	その他食料工業品	571		571
広島		計	37,403	35,841	1,562
	011	麦	1,497		1,497
	151	金属鉱	591	591	
	231	非鉄金属	34,890	34,890	
	262	電気機械	360	360	
	471	その他製造工業品	65		65
山口		計	66,120	1,495	64,625
	231	非鉄金属	301	301	
	301	窯業品	9,000		9,000
	320	揮発油	5,700		5,700
	321	その他の石油	3,300		3,300
	351	化学薬品	5,117		5,117
	361	化学肥料	11,975		11,975
	481	金属くず	30,727	1,194	29,533
徳島		計	300	0	300
	221	鉄鋼	300		300
香川		計	66,279	0	66,279
	211	非金属鉱物	500		500
	331	コークス	58,618		58,618
	425	その他食料工業品	7,161		7,161
愛媛		計	38,318	3,558	34,760
	141	鉄鉱石	33,915		33,915
	231	非鉄金属	2,768	2,503	265
	351	化学薬品	580		580
	481	金属くず	1,055	1,055	
高知		計	1,400	0	1,400
	301	窯業品	1,400		1,400
福岡		計	49,573	7,110	42,463
	191	石灰石	35,150		35,150
	211	非金属鉱物	1,600	1,600	
	222	鋼材	1,023		1,023
	231	非鉄金属	5,110	5,110	
	361	化学肥料	1,963		1,963
	481	金属くず	4,327		4,327
	501	動植物性製造飼肥料	400	400	
長崎		計	54,178	0	54,178
	141	鉄鉱石	1,200		1,200
	222	鋼材	798		798
	331	コークス	50,035		50,035
	425	その他食料工業品	2,145		2,145

海上出入貨物都道府県別品種別表(内国貿易)

単位:トン

県名	品番	品 種 名	合 計	移 出	移 入
熊本		計	2,331	0	2,331
	361	化学肥料	2,331		2,331
大分		計	2,260	2,030	230
	211	非金属鉱物	2,030	2,030	
	361	化学肥料	230		230
鹿児島		計	2,743	0	2,743
	011	麦	1,520		1,520
	501	動植物性製造飼肥料	1,223		1,223
海上		計	82,372	29,594	52,778
	081	水産品	40,524		40,524
	311	重油	20,749	8,495	12,254
	321	その他石油	1,478	1,478	
	423	水	19,621	19,621	

海上出入貨物品種別表(合計)

単位:トン

品番	品 種 名	合 計	外 貿 計	輸 出	輸 入	内 貿 計	移 出	移 入
	総 計	29,088,977	7,101,172	381,835	6,719,337	21,987,805	11,715,307	10,272,498
011	麦	92,169	35,425		35,425	56,744	4,140	52,604
021	米	23,443	16,625	622	16,003	6,818	820	5,998
022	とうもろこし	957,155	948,490		948,490	8,665		8,665
023	豆類	9,961	5,207	89	5,118	4,754	1,639	3,115
024	その他雑穀	49,761	46,753		46,753	3,008		3,008
031	野菜・果物	1,095	237		237	858	413	445
041	綿花							
051	その他農産品	7,036	7,006		7,006	30		30
061	羊毛	621	237		237	384		384
071	その他畜産品	9,857	6,799	6,799		3,058	3,058	
081	水産品	125,358	56,119	33,850	22,269	69,239	17,073	52,166
091	原木	5,792	30	30		5,762	5,762	
092	製材	9,368	5,995	529	5,466	3,373	1,957	1,416
101	樹脂類	2,072				2,072		2,072
111	木材チップ	1,449,391	1,417,283		1,417,283	32,108		32,108
112	その他林産品							
121	薪炭	1,502	1,472		1,472	30		30
131	石炭	612,563	612,563		612,563			
141	鉄鉱石	42,151				42,151		42,151
151	金属鉱	2,210,616	2,209,646	117	2,209,529	970	591	379
161	砂利・砂	1,350	30		30	1,320	1,320	
162	石材	6,548	268	59	209	6,280		6,280
171	原油							
181	りん鉱石							
191	石灰石	2,353,233	16,903		16,903	2,336,330	2,301,180	35,150
201	原塩							
211	非金属鉱物	376,366	131,134	44,907	86,227	245,232	103,850	141,382
221	鉄鋼	175,561	113,261	102,775	10,486	62,300	55,495	6,805
222	鋼材	87,762	3,124		3,124	84,638	72	84,566
231	非鉄金属	125,228	2,450	1,245	1,205	122,778	118,993	3,785
241	金属製品	80,506	70,322	4,835	65,487	10,184	443	9,741
251	鉄道車両	59				59		59
252	完成自動車	408,959				408,959	21,909	387,050
253	その他輸送用車両	381	381		381			
254	二輪自動車							
255	自動車部品	10,174	7,334	6,620	714	2,840	2,273	567
256	その他輸送機械	202,666	3,637		3,637	199,029	14,980	184,049
261	産業機械	32,101	28,946	16,488	12,458	3,155	2,509	646
262	電気機械	17,481	17,087	651	16,436	394	360	34
263	測量・光学・医療用機械							
264	事務用機器							
265	その他機械	267	208	148	60	59		59
271	陶磁器	30				30		30
281	セメント	1,563,365				1,563,365	1,173,185	390,180
291	ガラス類							
301	窯業品	10,862	120		120	10,742		10,742
311	重油	316,892	21,332		21,332	295,560	11,752	283,808
320	揮発油	391,721				391,721		391,721
321	その他の石油	792,414	11,791		11,791	780,623	1,478	779,145
322	LNG(液化天然ガス)	405,481	333,988		333,988	71,493	71,493	
323	LPG(液化石油ガス)	1,501				1,501		1,501
324	その他石油製品							
331	コークス	115,312	389		389	114,923	240	114,683
341	石炭製品							
351	化学薬品	162,258	29,077	150	28,927	133,181	61,683	71,498
361	化学肥料	110,568	68,330	4,128	64,202	42,238	8,418	33,820
371	染料・塗料・合成樹脂・その他科学工業品	30,598	26,411	3,004	23,407	4,187	1,210	2,977
381	紙・パルプ	299,524	99,485	96,729	2,756	200,039	190,854	9,185
391	糸及び紡績半製品							
401	その他繊維工業品	90	60		60	30		30
411	砂糖	1,188	1,129		1,129	59		59
421	製造食品	43,147	26,298	1,420	24,878	16,849	531	16,318
422	飲料	10,672	6,912	300	6,612	3,760		3,760
423	水	19,621				19,621	19,621	
424	たばこ							
425	その他食料工業品	11,753	1,036		1,036	10,717		10,717
431	がん具	60	30		30	30	30	
441	衣服・身廻品・はきもの	5,277	5,188		5,188	89		89
442	文房具・運動娯楽用品・楽器	2,266	1,154		1,154	1,112	1,112	
443	家具装備品	8,981	8,552		8,552	429	295	134
444	その他日用品	28,309	10,221	326	9,895	18,088	1,232	16,856
451	ゴム製品	3,972	1,710	1,651	59	2,262	390	1,872
461	木製品	67,512	51,185		51,185	16,327		16,327
471	その他製造工業品	2,640	2,018	59	1,959	622		622
481	金属くず	121,792	39,408	36,945	2,463	82,384	23,705	58,679
491	再利用資材	186,353	181,718	11,599	170,119	4,635	468	4,167
501	動植物性製造飼肥料	629,730	392,721	5,229	387,492	237,009	16,242	220,767
511	廃棄物	15,578	150		150	15,428		15,428
512	廃土砂	44,868				44,868		44,868
521	輸送用容器	18,240	15,787	531	15,256	2,453	582	1,871
531	取合わせ品							
541	分類不能のもの	13,224				13,224	54	13,170
999	フェリー車両	14,164,625				14,164,625	7,471,895	6,692,730

海上出入貨物品種別表(公共岸壁 合計)

単位:トン

品番	品 種 名	合 計	外 貿 計	輸 出	輸 入	内 貿 計	移 出	移 入
	総 計	7,908,117	4,104,681	381,835	3,722,846	3,803,436	587,738	3,215,698
011	麦	74,508	35,425		35,425	39,083	4,140	34,943
021	米	20,443	16,625	622	16,003	3,818	820	2,998
022	とうもろこし	413	413		413			
023	豆類	9,961	5,207	89	5,118	4,754	1,639	3,115
024	その他雑穀							
031	野菜・果物	1,095	237		237	858	413	445
041	綿花							
051	その他農産品	7,036	7,006		7,006	30		30
061	羊毛	621	237		237	384		384
071	その他畜産品	9,857	6,799	6,799		3,058	3,058	
081	水産品	84,834	56,119	33,850	22,269	28,715	17,073	11,642
091	原木	5,792	30	30		5,762	5,762	
092	製材	9,368	5,995	529	5,466	3,373	1,957	1,416
101	樹脂類	2,072				2,072		2,072
111	木材チップ	42,303	10,195		10,195	32,108		32,108
112	その他林産品							
121	薪炭	1,502	1,472		1,472	30		30
131	石炭	612,563	612,563		612,563			
141	鉄鉱石	42,151				42,151		42,151
151	金属鉱	2,210,616	2,209,646	117	2,209,529	970	591	379
161	砂利・砂	1,350	30		30	1,320	1,320	
162	石材	6,548	268	59	209	6,280		6,280
171	原油							
181	りん鉱石							
191	石灰石	52,053	16,903		16,903	35,150		35,150
201	原塩							
211	非金属鉱物	376,366	131,134	44,907	86,227	245,232	103,850	141,382
221	鉄鋼	175,261	113,261	102,775	10,486	62,000	55,495	6,505
222	鋼材	87,762	3,124		3,124	84,638	72	84,566
231	非鉄金属	125,228	2,450	1,245	1,205	122,778	118,993	3,785
241	金属製品	80,506	70,322	4,835	65,487	10,184	443	9,741
251	鉄道車両	59				59		59
252	完成自動車	408,959				408,959	21,909	387,050
253	その他輸送用車両	381	381		381			
254	二輪自動車							
255	自動車部品	10,174	7,334	6,620	714	2,840	2,273	567
256	その他輸送機械	202,666	3,637		3,637	199,029	14,980	184,049
261	産業機械	32,101	28,946	16,488	12,458	3,155	2,509	646
262	電気機械	17,481	17,087	651	16,436	394	360	34
263	測量・光学・医療用機械							
264	事務用機器							
265	その他機械	267	208	148	60	59		59
271	陶磁器	30				30		30
281	セメント	390,180				390,180		390,180
291	ガラス類							
301	窯業品	10,862	120		120	10,742		10,742
311	重油	144,755	21,332		21,332	123,423	1,952	121,471
320	揮発油	391,721				391,721		391,721
321	その他の石油	790,936	11,791		11,791	779,145		779,145
322	LNG(液化天然ガス)							
323	LPG(液化石油ガス)							
324	その他石油製品							
331	コークス	115,312	389		389	114,923	240	114,683
341	石炭製品							
351	化学薬品	60,126	29,077	150	28,927	31,049	27,400	3,649
361	化学肥料	110,568	68,330	4,128	64,202	42,238	8,418	33,820
371	染料・塗料・合成樹脂・その他科学工業品	30,598	26,411	3,004	23,407	4,187	1,210	2,977
381	紙・パルプ	233,129	99,485	96,729	2,756	133,644	124,459	9,185
391	糸及び紡績半製品							
401	その他繊維工業品	90	60		60	30		30
411	砂糖	1,188	1,129		1,129	59		59
421	製造食品	43,147	26,298	1,420	24,878	16,849	531	16,318
422	飲料	10,672	6,912	300	6,612	3,760		3,760
423	水	19,621				19,621	19,621	
424	たばこ							
425	その他食料工業品	11,753	1,036		1,036	10,717		10,717
431	がん具	60	30		30	30	30	
441	衣服・身廻品・はきもの	5,277	5,188		5,188	89		89
442	文房具・運動娯楽用品・楽器	2,266	1,154		1,154	1,112	1,112	
443	家具装備品	8,981	8,552		8,552	429	295	134
444	その他日用品	28,309	10,221	326	9,895	18,088	1,232	16,856
451	ゴム製品	3,972	1,710	1,651	59	2,262	390	1,872
461	木製品	67,512	51,185		51,185	16,327		16,327
471	その他製造工業品	2,640	2,018	59	1,959	622		622
481	金属くず	121,792	39,408	36,945	2,463	82,384	23,705	58,679
491	再利用資材	119,515	114,880	11,599	103,281	4,635	468	4,167
501	動植物性製造飼肥料	363,108	198,974	5,229	193,745	164,134	16,242	147,892
511	廃棄物	15,578	150		150	15,428		15,428
512	廃土砂	44,868				44,868		44,868
521	輸送用容器	18,240	15,787	531	15,256	2,453	582	1,871
531	取合わせ品							
541	分類不能のもの	13,224				13,224	54	13,170
999	フェリー車両	15,790				15,790	2,140	13,650

海上出入貨物品種別表(専用岸壁 合計)

単位:トン

品番	品 種 名	合 計	外 貿 計	輸 出	輸 入	内 貿 計	移 出	移 入
	総 計	21,180,860	2,996,491	0	2,996,491	18,184,369	11,127,569	7,056,800
011	麦	17,661				17,661		17,661
021	米	3,000				3,000		3,000
022	とうもろこし	956,742	948,077		948,077	8,665		8,665
023	豆類							
024	その他雑穀	49,761	46,753		46,753	3,008		3,008
031	野菜・果物							
041	綿花							
051	その他農産品							
061	羊毛							
071	その他畜産品							
081	水産品	40,524				40,524		40,524
091	原木							
092	製材							
101	樹脂類							
111	木材チップ	1,407,088	1,407,088		1,407,088			
112	その他林産品							
121	薪炭							
131	石炭							
141	鉄鉱石							
151	金属鉱							
161	砂利・砂							
162	石材							
171	原油							
181	りん鉱石							
191	石灰石	2,301,180				2,301,180	2,301,180	
201	原塩							
211	非金属鉱物							
221	鉄鋼	300				300		300
222	鋼材							
231	非鉄金属							
241	金属製品							
251	鉄道車両							
252	完成自動車							
253	その他輸送用車両							
254	二輪自動車							
255	自動車部品							
256	その他輸送機械							
261	産業機械							
262	電気機械							
263	測量・光学・医療用機械							
264	事務用機器							
265	その他機械							
271	陶磁器							
281	セメント	1,173,185				1,173,185	1,173,185	
291	ガラス類							
301	窯業品							
311	重油	172,137				172,137	9,800	162,337
320	揮発油							
321	その他の石油	1,478				1,478	1,478	
322	LNG(液化天然ガス)	405,481	333,988		333,988	71,493	71,493	
323	LPG(液化石油ガス)	1,501				1,501		1,501
324	その他石油製品							
331	コークス							
341	石炭製品							
351	化学薬品	102,132				102,132	34,283	67,849
361	化学肥料							
371	染料・塗料・合成樹脂・その他科学工業品							
381	紙・パルプ	66,395				66,395	66,395	
391	糸及び紡績半製品							
401	その他繊維工業品							
411	砂糖							
421	製造食品							
422	飲料							
423	水							
424	たばこ							
425	その他食料工業品							
431	がん具							
441	衣服・身廻品・はきもの							
442	文房具・運動娯楽用品・楽器							
443	家具装備品							
444	その他日用品							
451	ゴム製品							
461	木製品							
471	その他製造工業品							
481	金属くず							
491	再利用資材	66,838	66,838		66,838			
501	動植物性製造飼肥料	266,622	193,747		193,747	72,875		72,875
511	廃棄物							
512	廃土砂							
521	輸送用容器							
531	取合わせ品							
541	分類不能のもの							
999	フェリー車両	14,148,835				14,148,835	7,469,755	6,679,080

フェリー専用岸壁(専)

単位:トン

品番	品 種 名	合 計	外 貿 計	輸 出	輸 入	内 貿 計	移 出	移 入
	総 計	9,431,325	0	0	0	9,431,325	5,155,720	4,275,605
011	麦							
021	米							
022	とうもろこし							
023	豆類							
024	その他雑穀							
031	野菜・果物							
041	綿花							
051	その他農産品							
061	羊毛							
071	その他畜産品							
081	水産品							
091	原木							
092	製材							
101	樹脂類							
111	木材チップ							
112	その他林産品							
121	薪炭							
131	石炭							
141	鉄鉱石							
151	金属鉱							
161	砂利・砂							
162	石材							
171	原油							
181	りん鉱石							
191	石灰石							
201	原塩							
211	非金属鉱物							
221	鉄鋼							
222	鋼材							
231	非鉄金属							
241	金属製品							
251	鉄道車両							
252	完成自動車							
253	その他輸送用車両							
254	二輪自動車							
255	自動車部品							
256	その他輸送機械							
261	産業機械							
262	電気機械							
263	測量・光学・医療用機械							
264	事務用機器							
265	その他機械							
271	陶磁器							
281	セメント							
291	ガラス類							
301	窯業品							
311	重油	5,620				5,620		5,620
320	揮発油							
321	その他の石油							
322	LNG(液化天然ガス)							
323	LPG(液化石油ガス)							
324	その他石油製品							
331	コークス							
341	石炭製品							
351	化学薬品							
361	化学肥料							
371	染料・塗料・合成樹脂・その他科学工業品							
381	紙・パルプ							
391	糸及び紡績半製品							
401	その他繊維工業品							
411	砂糖							
421	製造食品							
422	飲料							
423	水							
424	たばこ							
425	その他食料工業品							
431	がん具							
441	衣服・身廻品・はきもの							
442	文房具・運動娯楽用品・楽器							
443	家具装備品							
444	その他日用品							
451	ゴム製品							
461	木製品							
471	その他製造工業品							
481	金属くず							
491	再利用資材							
501	動植物性製造飼肥料							
511	廃棄物							
512	廃土砂							
521	輸送用容器							
531	取合わせ品							
541	分類不能のもの							
999	フェリー車両	9,425,705				9,425,705	5,155,720	4,269,985

フェリー専用第2岸壁(専)

単位:トン

品番	品 種 名	合 計	外 貿 計	輸 出	輸 入	内 貿 計	移 出	移 入
	総 計	4,733,340	0	0	0	4,733,340	2,314,035	2,419,305
011	麦							
021	米							
022	とうもろこし							
023	豆類							
024	その他雑穀							
031	野菜・果物							
041	綿花							
051	その他農産品							
061	羊毛							
071	その他畜産品							
081	水産品							
091	原木							
092	製材							
101	樹脂類							
111	木材チップ							
112	その他林産品							
121	新炭							
131	石炭							
141	鉄鉱石							
151	金属鉱							
161	砂利・砂							
162	石材							
171	原油							
181	りん鉱石							
191	石灰石							
201	原塩							
211	非金属鉱物							
221	鉄鋼							
222	鋼材							
231	非鉄金属							
241	金属製品							
251	鉄道車両							
252	完成自動車							
253	その他輸送用車両							
254	二輪自動車							
255	自動車部品							
256	その他輸送機械							
261	産業機械							
262	電気機械							
263	測量・光学・医療用機械							
264	事務用機器							
265	その他機械							
271	陶磁器							
281	セメント							
291	ガラス類							
301	窯業品							
311	重油	10,210				10,210		10,210
320	揮発油							
321	その他の石油							
322	LNG(液化天然ガス)							
323	LPG(液化石油ガス)							
324	その他石油製品							
331	コークス							
341	石炭製品							
351	化学薬品							
361	化学肥料							
371	染料・塗料・合成樹脂・その他科学工業品							
381	紙・パルプ							
391	糸及び紡績半製品							
401	その他繊維工業品							
411	砂糖							
421	製造食品							
422	飲料							
423	水							
424	たばこ							
425	その他食料工業品							
431	がん具							
441	衣服・身廻品・はきもの							
442	文房具・運動娯楽用品・楽器							
443	家具装備品							
444	その他日用品							
451	ゴム製品							
461	木製品							
471	その他製造工業品							
481	金属くず							
491	再利用資材							
501	動植物性製造飼肥料							
511	廃棄物							
512	廃土砂							
521	輸送用容器							
531	取合わせ品							
541	分類不能のもの							
999	フェリー車両	4,723,130				4,723,130	2,314,035	2,409,095

# 八戸製錬専用岸壁(専)

単位:トン

品番	品 種 名	合 計	外 貿 計	輸 出	輸 入	内 貿 計	移 出	移 入
	総 計	34,283	0	0	0	34,283	34,283	0
011	麦							
021	米							
022	とうもろこし							
023	豆類							
024	その他雑穀							
031	野菜・果物							
041	綿花							
051	その他農産品							
061	羊毛							
071	その他畜産品							
081	水産品							
091	原木							
092	製材							
101	樹脂類							
111	木材チップ							
112	その他林産品							
121	新炭							
131	石炭							
141	鉄鉱石							
151	金属鉱							
161	砂利・砂							
162	石材							
171	原油							
181	りん鉱石							
191	石灰石							
201	原塩							
211	非金属鉱物							
221	鉄鋼							
222	鋼材							
231	非鉄金属							
241	金属製品							
251	鉄道車両							
252	完成自動車							
253	その他輸送用車両							
254	二輪自動車							
255	自動車部品							
256	その他輸送機械							
261	産業機械							
262	電気機械							
263	測量・光学・医療用機械							
264	事務用機器							
265	その他機械							
271	陶磁器							
281	セメント							
291	ガラス類							
301	窯業品							
311	重油							
320	揮発油							
321	その他の石油							
322	LNG(液化天然ガス)							
323	LPG(液化石油ガス)							
324	その他石油製品							
331	コークス							
341	石炭製品							
351	化学薬品	34,283				34,283	34,283	
361	化学肥料							
371	染料・塗料・合成樹脂・その他科学工業品							
381	紙・パルプ							
391	糸及び紡績半製品							
401	その他繊維工業品							
411	砂糖							
421	製造食品							
422	飲料							
423	水							
424	たばこ							
425	その他食料工業品							
431	がん具							
441	衣服・身廻品・はきもの							
442	文房具・運動娯楽用品・楽器							
443	家具装備品							
444	その他日用品							
451	ゴム製品							
461	木製品							
471	その他製造工業品							
481	金属くず							
491	再利用資材							
501	動植物性製造飼肥料							
511	廃棄物							
512	廃土砂							
521	輸送用容器							
531	取合わせ品							
541	分類不能のもの							
999	フェリー車両							



三菱専用岸壁〔10m〕(専)

単位:トン

品番	品 種 名	合 計	外 貿 計	輸 出	輸 入	内 貿 計	移 出	移 入
	総 計	118,665	0	0	0	118,665	66,395	52,270
011	麦							
021	米							
022	とうもろこし							
023	豆類							
024	その他雑穀							
031	野菜・果物							
041	綿花							
051	その他農産品							
061	羊毛							
071	その他畜産品							
081	水産品							
091	原木							
092	製材							
101	樹脂類							
111	木材チップ							
112	その他林産品							
121	新炭							
131	石炭							
141	鉄鉱石							
151	金属鉱							
161	砂利・砂							
162	石材							
171	原油							
181	りん鉱石							
191	石灰石							
201	原塩							
211	非金属鉱物							
221	鉄鋼							
222	鋼材							
231	非鉄金属							
241	金属製品							
251	鉄道車両							
252	完成自動車							
253	その他輸送用車両							
254	二輪自動車							
255	自動車部品							
256	その他輸送機械							
261	産業機械							
262	電気機械							
263	測量・光学・医療用機械							
264	事務用機器							
265	その他機械							
271	陶磁器							
281	セメント							
291	ガラス類							
301	窯業品							
311	重油	6,000				6,000		6,000
320	揮発油							
321	その他の石油							
322	LNG(液化天然ガス)							
323	LPG(液化石油ガス)							
324	その他石油製品							
331	コークス							
341	石炭製品							
351	化学薬品	46,270				46,270		46,270
361	化学肥料							
371	染料・塗料・合成樹脂・その他科学工業品							
381	紙・パルプ	66,395				66,395	66,395	
391	糸及び紡績半製品							
401	その他繊維工業品							
411	砂糖							
421	製造食品							
422	飲料							
423	水							
424	たばこ							
425	その他食料工業品							
431	がん具							
441	衣服・身廻品・はきもの							
442	文房具・運動娯楽用品・楽器							
443	家具装備品							
444	その他日用品							
451	ゴム製品							
461	木製品							
471	その他製造工業品							
481	金属くず							
491	再利用資材							
501	動植物性製造飼肥料							
511	廃棄物							
512	廃土砂							
521	輸送用容器							
531	取合わせ品							
541	分類不能のもの							
999	フェリー車両							

### 三菱専用棧橋〔12m〕(専)

単位:トン

品番	品 種 名	合 計	外 貿 計	輸 出	輸 入	内 貿 計	移 出	移 入
	総 計	1,460,963	1,460,963	0	1,460,963	0	0	0
011	麦							
021	米							
022	とうもろこし							
023	豆類							
024	その他雑穀							
031	野菜・果物							
041	綿花							
051	その他農産品							
061	羊毛							
071	その他畜産品							
081	水産品							
091	原木							
092	製材							
101	樹脂類							
111	木材チップ	1,394,125	1,394,125		1,394,125			
112	その他林産品							
121	薪炭							
131	石炭							
141	鉄鉱石							
151	金属鉱							
161	砂利・砂							
162	石材							
171	原油							
181	りん鉱石							
191	石灰石							
201	原塩							
211	非金属鉱物							
221	鉄鋼							
222	鋼材							
231	非鉄金属							
241	金属製品							
251	鉄道車両							
252	完成自動車							
253	その他輸送用車両							
254	二輪自動車							
255	自動車部品							
256	その他輸送機械							
261	産業機械							
262	電気機械							
263	測量・光学・医療用機械							
264	事務用機器							
265	その他機械							
271	陶磁器							
281	セメント							
291	ガラス類							
301	窯業品							
311	重油							
320	揮発油							
321	その他の石油							
322	LNG(液化天然ガス)							
323	LPG(液化石油ガス)							
324	その他石油製品							
331	コークス							
341	石炭製品							
351	化学薬品							
361	化学肥料							
371	染料・塗料・合成樹脂・その他科学工業品							
381	紙・パルプ							
391	糸及び紡績半製品							
401	その他繊維工業品							
411	砂糖							
421	製造食品							
422	飲料							
423	水							
424	たばこ							
425	その他食料工業品							
431	がん具							
441	衣服・身廻品・はきもの							
442	文房具・運動娯楽用品・楽器							
443	家具装備品							
444	その他日用品							
451	ゴム製品							
461	木製品							
471	その他製造工業品							
481	金属くず							
491	再利用資材	66,838	66,838		66,838			
501	動植物性製造飼肥料							
511	廃棄物							
512	廃土砂							
521	輸送用容器							
531	取合わせ品							
541	分類不能のもの							
999	フェリー車両							

コープケミカル専用岸壁(専)

単位:トン

品番	品 種 名	合 計	外 貿 計	輸 出	輸 入	内 貿 計	移 出	移 入
	総 計	21,579	0	0	0	21,579	0	21,579
011	麦							
021	米							
022	とうもろこし							
023	豆類							
024	その他雑穀							
031	野菜・果物							
041	綿花							
051	その他農産品							
061	羊毛							
071	その他畜産品							
081	水産品							
091	原木							
092	製材							
101	樹脂類							
111	木材チップ							
112	その他林産品							
121	新炭							
131	石炭							
141	鉄鉱石							
151	金属鉱							
161	砂利・砂							
162	石材							
171	原油							
181	りん鉱石							
191	石灰石							
201	原塩							
211	非金属鉱物							
221	鉄鋼							
222	鋼材							
231	非鉄金属							
241	金属製品							
251	鉄道車両							
252	完成自動車							
253	その他輸送用車両							
254	二輪自動車							
255	自動車部品							
256	その他輸送機械							
261	産業機械							
262	電気機械							
263	測量・光学・医療用機械							
264	事務用機器							
265	その他機械							
271	陶磁器							
281	セメント							
291	ガラス類							
301	窯業品							
311	重油							
320	揮発油							
321	その他の石油							
322	LNG(液化天然ガス)							
323	LPG(液化石油ガス)							
324	その他石油製品							
331	コークス							
341	石炭製品							
351	化学薬品	21,579				21,579		21,579
361	化学肥料							
371	染料・塗料・合成樹脂・その他科学工業品							
381	紙・パルプ							
391	糸及び紡績半製品							
401	その他繊維工業品							
411	砂糖							
421	製造食品							
422	飲料							
423	水							
424	たばこ							
425	その他食料工業品							
431	がん具							
441	衣服・身廻品・はきもの							
442	文房具・運動娯楽用品・楽器							
443	家具装備品							
444	その他日用品							
451	ゴム製品							
461	木製品							
471	その他製造工業品							
481	金属くず							
491	再利用資材							
501	動植物性製造飼肥料							
511	廃棄物							
512	廃土砂							
521	輸送用容器							
531	取合わせ品							
541	分類不能のもの							
999	フェリー車両							

大平洋金属専用岸壁(専)

単位:トン

品番	品 種 名	合 計	外 貿 計	輸 出	輸 入	内 貿 計	移 出	移 入
	総 計	300	0	0	0	300	0	300
011	麦							
021	米							
022	とうもろこし							
023	豆類							
024	その他雑穀							
031	野菜・果物							
041	綿花							
051	その他農産品							
061	羊毛							
071	その他畜産品							
081	水産品							
091	原木							
092	製材							
101	樹脂類							
111	木材チップ							
112	その他林産品							
121	新炭							
131	石炭							
141	鉄鉱石							
151	金属鉱							
161	砂利・砂							
162	石材							
171	原油							
181	りん鉱石							
191	石灰石							
201	原塩							
211	非金属鉱物							
221	鉄鋼	300				300		300
222	鋼材							
231	非鉄金属							
241	金属製品							
251	鉄道車両							
252	完成自動車							
253	その他輸送用車両							
254	二輪自動車							
255	自動車部品							
256	その他輸送機械							
261	産業機械							
262	電気機械							
263	測量・光学・医療用機械							
264	事務用機器							
265	その他機械							
271	陶磁器							
281	セメント							
291	ガラス類							
301	窯業品							
311	重油							
320	揮発油							
321	その他の石油							
322	LNG(液化天然ガス)							
323	LPG(液化石油ガス)							
324	その他石油製品							
331	コークス							
341	石炭製品							
351	化学薬品							
361	化学肥料							
371	染料・塗料・合成樹脂・その他科学工業品							
381	紙・パルプ							
391	糸及び紡績半製品							
401	その他繊維工業品							
411	砂糖							
421	製造食品							
422	飲料							
423	水							
424	たばこ							
425	その他食料工業品							
431	がん具							
441	衣服・身廻品・はきもの							
442	文房具・運動娯楽用品・楽器							
443	家具装備品							
444	その他日用品							
451	ゴム製品							
461	木製品							
471	その他製造工業品							
481	金属くず							
491	再利用資材							
501	動植物性製造飼肥料							
511	廃棄物							
512	廃土砂							
521	輸送用容器							
531	取合わせ品							
541	分類不能のもの							
999	フェリー車両							

東北グレーンターミナル専用棧橋[5.5m](専)

単位:トン

品番	品 種 名	合 計	外 貿 計	輸 出	輸 入	内 貿 計	移 出	移 入
	総 計	101,108	0	0	0	101,108	0	101,108
011	麦	16,161				16,161		16,161
021	米	3,000				3,000		3,000
022	とうもろこし	8,665				8,665		8,665
023	豆類							
024	その他雑穀	3,008				3,008		3,008
031	野菜・果物							
041	綿花							
051	その他農産品							
061	羊毛							
071	その他畜産品							
081	水産品							
091	原木							
092	製材							
101	樹脂類							
111	木材チップ							
112	その他林産品							
121	薪炭							
131	石炭							
141	鉄鉱石							
151	金属鉱							
161	砂利・砂							
162	石材							
171	原油							
181	りん鉱石							
191	石灰石							
201	原塩							
211	非金属鉱物							
221	鉄鋼							
222	鋼材							
231	非鉄金属							
241	金属製品							
251	鉄道車両							
252	完成自動車							
253	その他輸送用車両							
254	二輪自動車							
255	自動車部品							
256	その他輸送機械							
261	産業機械							
262	電気機械							
263	測量・光学・医療用機械							
264	事務用機器							
265	その他機械							
271	陶磁器							
281	セメント							
291	ガラス類							
301	窯業品							
311	重油							
320	揮発油							
321	その他の石油							
322	LNG(液化天然ガス)							
323	LPG(液化石油ガス)							
324	その他石油製品							
331	コークス							
341	石炭製品							
351	化学薬品							
361	化学肥料							
371	染料・塗料・合成樹脂・その他科学工業品							
381	紙・パルプ							
391	糸及び紡績半製品							
401	その他繊維工業品							
411	砂糖							
421	製造食品							
422	飲料							
423	水							
424	たばこ							
425	その他食料工業品							
431	がん具							
441	衣服・身廻品・はきもの							
442	文房具・運動娯楽用品・楽器							
443	家具装備品							
444	その他日用品							
451	ゴム製品							
461	木製品							
471	その他製造工業品							
481	金属くず							
491	再利用資材							
501	動植物性製造飼肥料	70,274				70,274		70,274
511	廃棄物							
512	廃土砂							
521	輸送用容器							
531	取合わせ品							
541	分類不能のもの							
999	フェリー車両							

東北グレートターミナル専用棧橋[13m](専)

単位:トン

品番	品 種 名	合 計	外 貿 計	輸 出	輸 入	内 貿 計	移 出	移 入
	総 計	1,204,437	1,201,540	0	1,201,540	2,897	0	2,897
011	麦	1,500				1,500		1,500
021	米							
022	とうもろこし	948,077	948,077		948,077			
023	豆類							
024	その他雑穀	46,753	46,753		46,753			
031	野菜・果物							
041	綿花							
051	その他農産品							
061	羊毛							
071	その他畜産品							
081	水産品							
091	原木							
092	製材							
101	樹脂類							
111	木材チップ	12,963	12,963		12,963			
112	その他林産品							
121	薪炭							
131	石炭							
141	鉄鉱石							
151	金属鉱							
161	砂利・砂							
162	石材							
171	原油							
181	りん鉱石							
191	石灰石							
201	原塩							
211	非金属鉱物							
221	鉄鋼							
222	鋼材							
231	非鉄金属							
241	金属製品							
251	鉄道車両							
252	完成自動車							
253	その他輸送用車両							
254	二輪自動車							
255	自動車部品							
256	その他輸送機械							
261	産業機械							
262	電気機械							
263	測量・光学・医療用機械							
264	事務用機器							
265	その他機械							
271	陶磁器							
281	セメント							
291	ガラス類							
301	窯業品							
311	重油							
320	揮発油							
321	石油製品							
322	LNG(液化天然ガス)							
323	LPG(液化石油ガス)							
324	その他石油製品							
331	コークス							
341	石炭製品							
351	化学薬品							
361	化学肥料							
371	染料・塗料・合成樹脂・その他科学工業品							
381	紙・パルプ							
391	糸及び紡績半製品							
401	その他繊維工業品							
411	砂糖							
421	製造食品							
422	飲料							
423	水							
424	たばこ							
425	その他食料工業品							
431	がん具							
441	衣服・身廻品・はきもの							
442	文房具・運動娯楽用品・楽器							
443	家具・装飾品							
444	その他日用品							
451	ゴム製品							
461	木製品							
471	その他製造工業品							
481	金属くず							
491	再利用資材							
501	動植物性製造飼肥料	195,144	193,747		193,747	1,397		1,397
511	廃棄物							
512	廃土砂							
521	輸送用容器							
531	取合わせ品							
541	分類不能のもの							
999	フェリー車両							

東西オイルB地区ドルフィン(専)

単位:トン

品番	品 種 名	合 計	外 貿 計	輸 出	輸 入	内 貿 計	移 出	移 入
	総 計	44,001	0	0	0	44,001	2,296	41,705
011	麦							
021	米							
022	とうもろこし							
023	豆類							
024	その他雑穀							
031	野菜・果物							
041	綿花							
051	その他農産品							
061	羊毛							
071	その他畜産品							
081	水産品							
091	原木							
092	製材							
101	樹脂類							
111	木材チップ							
112	その他林産品							
121	新炭							
131	石炭							
141	鉄鉱石							
151	金属鉱							
161	砂利・砂							
162	石材							
171	原油							
181	りん鉱石							
191	石灰石							
201	原塩							
211	非金属鉱物							
221	鉄鋼							
222	鋼材							
231	非鉄金属							
241	金属製品							
251	鉄道車両							
252	完成自動車							
253	その他輸送用車両							
254	二輪自動車							
255	自動車部品							
256	その他輸送機械							
261	産業機械							
262	電気機械							
263	測量・光学・医療用機械							
264	事務用機器							
265	その他機械							
271	陶磁器							
281	セメント							
291	ガラス類							
301	窯業品							
311	重油	43,403				43,403	1,698	41,705
320	揮発油							
321	その他の石油	598				598	598	
322	LNG(液化天然ガス)							
323	LPG(液化石油ガス)							
324	その他石油製品							
331	コークス							
341	石炭製品							
351	化学薬品							
361	化学肥料							
371	染料・塗料・合成樹脂・その他科学工業品							
381	紙・パルプ							
391	糸及び紡績半製品							
401	その他繊維工業品							
411	砂糖							
421	製造食品							
422	飲料							
423	水							
424	たばこ							
425	その他食料工業品							
431	がん具							
441	衣服・身廻品・はきもの							
442	文房具・運動娯楽用品・楽器							
443	家具装備品							
444	その他日用品							
451	ゴム製品							
461	木製品							
471	その他製造工業品							
481	金属くず							
491	再利用資材							
501	動植物性製造飼肥料							
511	廃棄物							
512	廃土砂							
521	輸送用容器							
531	取合わせ品							
541	分類不能のもの							
999	フェリー車両							

東西オイルC地区専用岸壁(専)

単位:トン

品番	品 種 名	合 計	外 貿 計	輸 出	輸 入	内 貿 計	移 出	移 入
	総 計	35,586	0	0	0	35,586	5,324	30,262
011	麦							
021	米							
022	とうもろこし							
023	豆類							
024	その他雑穀							
031	野菜・果物							
041	綿花							
051	その他農産品							
061	羊毛							
071	その他畜産品							
081	水産品							
091	原木							
092	製材							
101	樹脂類							
111	木材チップ							
112	その他林産品							
121	薪炭							
131	石炭							
141	鉄鉱石							
151	金属鉱							
161	砂利・砂							
162	石材							
171	原油							
181	りん鉱石							
191	石灰石							
201	原塩							
211	非金属鉱物							
221	鉄鋼							
222	鋼材							
231	非鉄金属							
241	金属製品							
251	鉄道車両							
252	完成自動車							
253	その他輸送用車両							
254	二輪自動車							
255	自動車部品							
256	その他輸送機械							
261	産業機械							
262	電気機械							
263	測量・光学・医療用機械							
264	事務用機器							
265	その他機械							
271	陶磁器							
281	セメント							
291	ガラス類							
301	窯業品							
311	重油	34,706				34,706	4,444	30,262
320	揮発油							
321	その他の石油	880				880	880	
322	LNG(液化天然ガス)							
323	LPG(液化石油ガス)							
324	その他石油製品							
331	コークス							
341	石炭製品							
351	化学薬品							
361	化学肥料							
371	染料・塗料・合成樹脂・その他科学工業品							
381	紙・パルプ							
391	糸及び紡績半製品							
401	その他繊維工業品							
411	砂糖							
421	製造食品							
422	飲料							
423	水							
424	たばこ							
425	その他食料工業品							
431	がん具							
441	衣服・身廻品・はきもの							
442	文房具・運動娯楽用品・楽器							
443	家具装備品							
444	その他日用品							
451	ゴム製品							
461	木製品							
471	その他製造工業品							
481	金属くず							
491	再利用資材							
501	動植物性製造飼肥料							
511	廃棄物							
512	廃土砂							
521	輸送用容器							
531	取合わせ品							
541	分類不能のもの							
999	フェリー車両							



ジャパンオイルネットワーク専用岸壁(専)

単位:トン

品番	品 種 名	合 計	外 貿 計	輸 出	輸 入	内 貿 計	移 出	移 入
	総 計	2,353	0	0	0	2,353	2,353	0
011	麦							
021	米							
022	とうもろこし							
023	豆類							
024	その他雑穀							
031	野菜・果物							
041	綿花							
051	その他農産品							
061	羊毛							
071	その他畜産品							
081	水産品							
091	原木							
092	製材							
101	樹脂類							
111	木材チップ							
112	その他林産品							
121	新炭							
131	石炭							
141	鉄鉱石							
151	金属鉱							
161	砂利・砂							
162	石材							
171	原油							
181	りん鉱石							
191	石灰石							
201	原塩							
211	非金属鉱物							
221	鉄鋼							
222	鋼材							
231	非鉄金属							
241	金属製品							
251	鉄道車両							
252	完成自動車							
253	その他輸送用車両							
254	二輪自動車							
255	自動車部品							
256	その他輸送機械							
261	産業機械							
262	電気機械							
263	測量・光学・医療用機械							
264	事務用機器							
265	その他機械							
271	陶磁器							
281	セメント							
291	ガラス類							
301	窯業品							
311	重油	2,353				2,353	2,353	
320	揮発油							
321	その他の石油							
322	LNG(液化天然ガス)							
323	LPG(液化石油ガス)							
324	その他石油製品							
331	コークス							
341	石炭製品							
351	化学薬品							
361	化学肥料							
371	染料・塗料・合成樹脂・その他科学工業品							
381	紙・パルプ							
391	糸及び紡績半製品							
401	その他繊維工業品							
411	砂糖							
421	製造食品							
422	飲料							
423	水							
424	たばこ							
425	その他食料工業品							
431	がん具							
441	衣服・身廻品・はきもの							
442	文房具・運動娯楽用品・楽器							
443	家具装備品							
444	その他日用品							
451	ゴム製品							
461	木製品							
471	その他製造工業品							
481	金属くず							
491	再利用資材							
501	動植物性製造飼肥料							
511	廃棄物							
512	廃土砂							
521	輸送用容器							
531	取合わせ品							
541	分類不能のもの							
999	フェリー車両							

八戸LNGターミナル内航船棧橋(専)

単位:トン

品番	品 種 名	合 計	外 貿 計	輸 出	輸 入	内 貿 計	移 出	移 入
	総 計	72,994	0	0	0	72,994	71,493	1,501
011	麦							
021	米							
022	とうもろこし							
023	豆類							
024	その他雑穀							
031	野菜・果物							
041	綿花							
051	その他農産品							
061	羊毛							
071	その他畜産品							
081	水産品							
091	原木							
092	製材							
101	樹脂類							
111	木材チップ							
112	その他林産品							
121	薪炭							
131	石炭							
141	鉄鉱石							
151	金属鉱							
161	砂利・砂							
162	石材							
171	原油							
181	りん鉱石							
191	石灰石							
201	原塩							
211	非金属鉱物							
221	鉄鋼							
222	鋼材							
231	非鉄金属							
241	金属製品							
251	鉄道車両							
252	完成自動車							
253	その他輸送用車両							
254	二輪自動車							
255	自動車部品							
256	その他輸送機械							
261	産業機械							
262	電気機械							
263	測量・光学・医療用機械							
264	事務用機器							
265	その他機械							
271	陶磁器							
281	セメント							
291	ガラス類							
301	窯業品							
311	重油							
320	揮発油							
321	その他の石油							
322	LNG(液化天然ガス)	71,493				71,493	71,493	
323	LPG(液化石油ガス)	1,501				1,501		1,501
324	その他石油製品							
331	コークス							
341	石炭製品							
351	化学薬品							
361	化学肥料							
371	染料・塗料・合成樹脂・その他科学工業品							
381	紙・パルプ							
391	糸及び紡績半製品							
401	その他繊維工業品							
411	砂糖							
421	製造食品							
422	飲料							
423	水							
424	たばこ							
425	その他食料工業品							
431	がん具							
441	衣服・身廻品・はきもの							
442	文房具・運動娯楽用品・楽器							
443	家具装備品							
444	その他日用品							
451	ゴム製品							
461	木製品							
471	その他製造工業品							
481	金属くず							
491	再利用資材							
501	動植物性製造飼肥料							
511	廃棄物							
512	廃土砂							
521	輸送用容器							
531	取合わせ品							
541	分類不能のもの							
999	フェリー車両							

# 八戸LNGターミナル外航船棧橋(専)

単位:トン

品番	品 種 名	合 計	外 貿 計	輸 出	輸 入	内 貿 計	移 出	移 入
	総 計	333,988	333,988	0	333,988	0	0	0
011	麦							
021	米							
022	とうもろこし							
023	豆類							
024	その他雑穀							
031	野菜・果物							
041	綿花							
051	その他農産品							
061	羊毛							
071	その他畜産品							
081	水産品							
091	原木							
092	製材							
101	樹脂類							
111	木材チップ							
112	その他林産品							
121	新炭							
131	石炭							
141	鉄鉱石							
151	金属鉱							
161	砂利・砂							
162	石材							
171	原油							
181	りん鉱石							
191	石灰石							
201	原塩							
211	非金属鉱物							
221	鉄鋼							
222	鋼材							
231	非鉄金属							
241	金属製品							
251	鉄道車両							
252	完成自動車							
253	その他輸送用車両							
254	二輪自動車							
255	自動車部品							
256	その他輸送機械							
261	産業機械							
262	電気機械							
263	測量・光学・医療用機械							
264	事務用機器							
265	その他機械							
271	陶磁器							
281	セメント							
291	ガラス類							
301	窯業品							
311	重油							
320	揮発油							
321	その他の石油							
322	LNG(液化天然ガス)	333,988	333,988		333,988			
323	LPG(液化石油ガス)							
324	その他石油製品							
331	コークス							
341	石炭製品							
351	化学薬品							
361	化学肥料							
371	染料・塗料・合成樹脂・その他科学工業品							
381	紙・パルプ							
391	糸及び紡績半製品							
401	その他繊維工業品							
411	砂糖							
421	製造食品							
422	飲料							
423	水							
424	たばこ							
425	その他食料工業品							
431	がん具							
441	衣服・身廻品・はきもの							
442	文房具・運動娯楽用品・楽器							
443	家具装備品							
444	その他日用品							
451	ゴム製品							
461	木製品							
471	その他製造工業品							
481	金属くず							
491	再利用資材							
501	動植物性製造飼肥料							
511	廃棄物							
512	廃土砂							
521	輸送用容器							
531	取合わせ品							
541	分類不能のもの							
999	フェリー車両							

出光ドルフィン(専)

単位:トン

品番	品 種 名	合 計	外 貿 計	輸 出	輸 入	内 貿 計	移 出	移 入
	総 計	69,845	0	0	0	69,845	1,305	68,540
011	麦							
021	米							
022	とうもろこし							
023	豆類							
024	その他雑穀							
031	野菜・果物							
041	綿花							
051	その他農産品							
061	羊毛							
071	その他畜産品							
081	水産品							
091	原木							
092	製材							
101	樹脂類							
111	木材チップ							
112	その他林産品							
121	新炭							
131	石炭							
141	鉄鉱石							
151	金属鉱							
161	砂利・砂							
162	石材							
171	原油							
181	りん鉱石							
191	石灰石							
201	原塩							
211	非金属鉱物							
221	鉄鋼							
222	鋼材							
231	非鉄金属							
241	金属製品							
251	鉄道車両							
252	完成自動車							
253	その他輸送用車両							
254	二輪自動車							
255	自動車部品							
256	その他輸送機械							
261	産業機械							
262	電気機械							
263	測量・光学・医療用機械							
264	事務用機器							
265	その他機械							
271	陶磁器							
281	セメント							
291	ガラス類							
301	窯業品							
311	重油	69,845				69,845	1,305	68,540
320	揮発油							
321	その他の石油							
322	LNG(液化天然ガス)							
323	LPG(液化石油ガス)							
324	その他石油製品							
331	コークス							
341	石炭製品							
351	化学薬品							
361	化学肥料							
371	染料・塗料・合成樹脂・その他科学工業品							
381	紙・パルプ							
391	糸及び紡績半製品							
401	その他繊維工業品							
411	砂糖							
421	製造食品							
422	飲料							
423	水							
424	たばこ							
425	その他食料工業品							
431	がん具							
441	衣服・身廻品・はきもの							
442	文房具・運動娯楽用品・楽器							
443	家具装備品							
444	その他日用品							
451	ゴム製品							
461	木製品							
471	その他製造工業品							
481	金属くず							
491	再利用資材							
501	動植物性製造飼肥料							
511	廃棄物							
512	廃土砂							
521	輸送用容器							
531	取合わせ品							
541	分類不能のもの							
999	フェリー車両							

八戸鉱山(株)専用岸壁(専)

単位:トン

品番	品 種 名	合 計	外 貿 計	輸 出	輸 入	内 貿 計	移 出	移 入
	総 計	3,474,365	0	0	0	3,474,365	3,474,365	0
011	麦							
021	米							
022	とうもろこし							
023	豆類							
024	その他雑穀							
031	野菜・果物							
041	綿花							
051	その他農産品							
061	羊毛							
071	その他畜産品							
081	水産品							
091	原木							
092	製材							
101	樹脂類							
111	木材チップ							
112	その他林産品							
121	薪炭							
131	石炭							
141	鉄鉱石							
151	金属鉱							
161	砂利・砂							
162	石材							
171	原油							
181	りん鉱石							
191	石灰石	2,301,180				2,301,180	2,301,180	
201	原塩							
211	非金属鉱物							
221	鉄鋼							
222	鋼材							
231	非鉄金属							
241	金属製品							
251	鉄道車両							
252	完成自動車							
253	その他輸送用車両							
254	二輪自動車							
255	自動車部品							
256	その他輸送機械							
261	産業機械							
262	電気機械							
263	測量・光学・医療用機械							
264	事務用機器							
265	その他機械							
271	陶磁器							
281	セメント	1,173,185				1,173,185	1,173,185	
291	ガラス類							
301	窯業品							
311	重油							
320	揮発油							
321	その他の石油							
322	LNG(液化天然ガス)							
323	LPG(液化石油ガス)							
324	その他石油製品							
331	コークス							
341	石炭製品							
351	化学薬品							
361	化学肥料							
371	染料・塗料・合成樹脂・その他科学工業品							
381	紙・パルプ							
391	糸及び紡績半製品							
401	その他繊維工業品							
411	砂糖							
421	製造食品							
422	飲料							
423	水							
424	たばこ							
425	その他食料工業品							
431	がん具							
441	衣服・身廻品・はきもの							
442	文房具・運動娯楽用品・楽器							
443	家具装備品							
444	その他日用品							
451	ゴム製品							
461	木製品							
471	その他製造工業品							
481	金属くず							
491	再利用資材							
501	動植物性製造飼肥料							
511	廃棄物							
512	廃土砂							
521	輸送用容器							
531	取合わせ品							
541	分類不能のもの							
999	フェリー車両							

第一魚市場岸壁(専)

単位:トン

品番	品 種 名	合 計	外 貿 計	輸 出	輸 入	内 貿 計	移 出	移 入
	総 計	27,789	0	0	0	27,789	0	27,789
011	麦							
021	米							
022	とうもろこし							
023	豆類							
024	その他雑穀							
031	野菜・果物							
041	綿花							
051	その他農産品							
061	羊毛							
071	その他畜産品							
081	水産品	27,789				27,789		27,789
091	原木							
092	製材							
101	樹脂類							
111	木材チップ							
112	その他林産品							
121	新炭							
131	石炭							
141	鉄鉱石							
151	金属鉱							
161	砂利・砂							
162	石材							
171	原油							
181	りん鉱石							
191	石灰石							
201	原塩							
211	非金属鉱物							
221	鉄鋼							
222	鋼材							
231	非鉄金属							
241	金属製品							
251	鉄道車両							
252	完成自動車							
253	その他輸送用車両							
254	二輪自動車							
255	自動車部品							
256	その他輸送機械							
261	産業機械							
262	電気機械							
263	測量・光学・医療用機械							
264	事務用機器							
265	その他機械							
271	陶磁器							
281	セメント							
291	ガラス類							
301	窯業品							
311	重油							
320	揮発油							
321	その他の石油							
322	LNG(液化天然ガス)							
323	LPG(液化石油ガス)							
324	その他石油製品							
331	コークス							
341	石炭製品							
351	化学薬品							
361	化学肥料							
371	染料・塗料・合成樹脂・その他科学工業品							
381	紙・パルプ							
391	糸及び紡績半製品							
401	その他繊維工業品							
411	砂糖							
421	製造食品							
422	飲料							
423	水							
424	たばこ							
425	その他食料工業品							
431	がん具							
441	衣服・身廻品・はきもの							
442	文房具・運動娯楽用品・楽器							
443	家具装備品							
444	その他日用品							
451	ゴム製品							
461	木製品							
471	その他製造工業品							
481	金属くず							
491	再利用資材							
501	動植物性製造飼肥料							
511	廃棄物							
512	廃土砂							
521	輸送用容器							
531	取合わせ品							
541	分類不能のもの							
999	フェリー車両							

第二魚市場岸壁(専)

単位:トン

品番	品 種 名	合 計	外 貿 計	輸 出	輸 入	内 貿 計	移 出	移 入
	総 計	5,394	0	0	0	5,394	0	5,394
011	麦							
021	米							
022	とうもろこし							
023	豆類							
024	その他雑穀							
031	野菜・果物							
041	綿花							
051	その他農産品							
061	羊毛							
071	その他畜産品							
081	水産品	5,394				5,394		5,394
091	原木							
092	製材							
101	樹脂類							
111	木材チップ							
112	その他林産品							
121	新炭							
131	石炭							
141	鉄鉱石							
151	金属鉱							
161	砂利・砂							
162	石材							
171	原油							
181	りん鉱石							
191	石灰石							
201	原塩							
211	非金属鉱物							
221	鉄鋼							
222	鋼材							
231	非鉄金属							
241	金属製品							
251	鉄道車両							
252	完成自動車							
253	その他輸送用車両							
254	二輪自動車							
255	自動車部品							
256	その他輸送機械							
261	産業機械							
262	電気機械							
263	測量・光学・医療用機械							
264	事務用機器							
265	その他機械							
271	陶磁器							
281	セメント							
291	ガラス類							
301	窯業品							
311	重油							
320	揮発油							
321	その他の石油							
322	LNG(液化天然ガス)							
323	LPG(液化石油ガス)							
324	その他石油製品							
331	コークス							
341	石炭製品							
351	化学薬品							
361	化学肥料							
371	染料・塗料・合成樹脂・その他科学工業品							
381	紙・パルプ							
391	糸及び紡績半製品							
401	その他繊維工業品							
411	砂糖							
421	製造食品							
422	飲料							
423	水							
424	たばこ							
425	その他食料工業品							
431	がん具							
441	衣服・身廻品・はきもの							
442	文房具・運動娯楽用品・楽器							
443	家具装備品							
444	その他日用品							
451	ゴム製品							
461	木製品							
471	その他製造工業品							
481	金属くず							
491	再利用資材							
501	動植物性製造飼肥料							
511	廃棄物							
512	廃土砂							
521	輸送用容器							
531	取合わせ品							
541	分類不能のもの							
999	フェリー車両							

第三魚市場岸壁(専)

単位:トン

品番	品 種 名	合 計	外 貿 計	輸 出	輸 入	内 貿 計	移 出	移 入
	総 計	7,341	0	0	0	7,341	0	7,341
011	麦							
021	米							
022	とうもろこし							
023	豆類							
024	その他雑穀							
031	野菜・果物							
041	綿花							
051	その他農産品							
061	羊毛							
071	その他畜産品							
081	水産品	7,341				7,341		7,341
091	原木							
092	製材							
101	樹脂類							
111	木材チップ							
112	その他林産品							
121	新炭							
131	石炭							
141	鉄鉱石							
151	金属鉱							
161	砂利・砂							
162	石材							
171	原油							
181	りん鉱石							
191	石灰石							
201	原塩							
211	非金属鉱物							
221	鉄鋼							
222	鋼材							
231	非鉄金属							
241	金属製品							
251	鉄道車両							
252	完成自動車							
253	その他輸送用車両							
254	二輪自動車							
255	自動車部品							
256	その他輸送機械							
261	産業機械							
262	電気機械							
263	測量・光学・医療用機械							
264	事務用機器							
265	その他機械							
271	陶磁器							
281	セメント							
291	ガラス類							
301	窯業品							
311	重油							
320	揮発油							
321	その他の石油							
322	LNG(液化天然ガス)							
323	LPG(液化石油ガス)							
324	その他石油製品							
331	コークス							
341	石炭製品							
351	化学薬品							
361	化学肥料							
371	染料・塗料・合成樹脂・その他科学工業品							
381	紙・パルプ							
391	糸及び紡績半製品							
401	その他繊維工業品							
411	砂糖							
421	製造食品							
422	飲料							
423	水							
424	たばこ							
425	その他食料工業品							
431	がん具							
441	衣服・身廻品・はきもの							
442	文房具・運動娯楽用品・楽器							
443	家具装備品							
444	その他日用品							
451	ゴム製品							
461	木製品							
471	その他製造工業品							
481	金属くず							
491	再利用資材							
501	動植物性製造飼肥料							
511	廃棄物							
512	廃土砂							
521	輸送用容器							
531	取合わせ品							
541	分類不能のもの							
999	フェリー車両							



東北地方整備局八戸港湾・空港整備事務所岸壁(専)

単位:トン

品番	品 種 名	合 計	外 貿 計	輸 出	輸 入	内 貿 計	移 出	移 入
	総 計	1,204	0	0	0	1,204	0	1,204
011	麦							
021	米							
022	とうもろこし							
023	豆類							
024	その他雑穀							
031	野菜・果物							
041	綿花							
051	その他農産品							
061	羊毛							
071	その他畜産品							
081	水産品							
091	原木							
092	製材							
101	樹脂類							
111	木材チップ							
112	その他林産品							
121	新炭							
131	石炭							
141	鉄鉱石							
151	金属鉱							
161	砂利・砂							
162	石材							
171	原油							
181	りん鉱石							
191	石灰石							
201	原塩							
211	非金属鉱物							
221	鉄鋼							
222	鋼材							
231	非鉄金属							
241	金属製品							
251	鉄道車両							
252	完成自動車							
253	その他輸送用車両							
254	二輪自動車							
255	自動車部品							
256	その他輸送機械							
261	産業機械							
262	電気機械							
263	測量・光学・医療用機械							
264	事務用機器							
265	その他機械							
271	陶磁器							
281	セメント							
291	ガラス類							
301	窯業品							
311	重油							
320	揮発油							
321	その他の石油							
322	LNG(液化天然ガス)							
323	LPG(液化石油ガス)							
324	その他石油製品							
331	コークス							
341	石炭製品							
351	化学薬品							
361	化学肥料							
371	染料・塗料・合成樹脂・その他科学工業品							
381	紙・パルプ							
391	糸及び紡績半製品							
401	その他繊維工業品							
411	砂糖							
421	製造食品							
422	飲料							
423	水							
424	たばこ							
425	その他食料工業品							
431	がん具							
441	衣服・身廻品・はきもの							
442	文房具・運動娯楽用品・楽器							
443	家具装備品							
444	その他日用品							
451	ゴム製品							
461	木製品							
471	その他製造工業品							
481	金属くず							
491	再利用資材							
501	動植物性製造飼肥料	1,204				1,204		1,204
511	廃棄物							
512	廃土砂							
521	輸送用容器							
531	取合わせ品							
541	分類不能のもの							
999	フェリー車両							

### 3. フェリー乗降人員

・フェリー乗降人員年次別表	.....	80
・フェリー乗降人員月別表	.....	80

フェリー乗降人員年次別表

単位:人

年別	合 計	乗 込	上 陸
S54	263,999	123,137	140,862
S55	321,708	159,975	161,733
S56	333,857	167,265	166,592
S57	334,996	165,724	169,272
S58	349,764	174,945	174,819
S59	350,727	177,162	173,565
S60	350,425	169,200	181,225
S61	351,321	178,518	172,803
S62	357,293	181,049	176,244
S63	357,290	183,447	173,843
H1	375,595	202,146	173,449
H2	416,540	213,327	203,213
H3	439,704	225,964	213,740
H4	428,070	221,167	206,903
H5	414,010	213,560	200,450
H6	406,184	214,262	191,922
H7	407,160	209,568	197,592
H8	401,148	207,935	193,213
H9	187,898	99,140	88,758
H10	201,552	110,609	90,943
H11	189,613	103,457	86,156
H12	186,867	99,508	87,359
H13	200,393	107,618	92,775
H14	283,991	156,670	127,321
H15	272,612	151,352	121,260
H16	270,144	150,447	119,697
H17	258,686	143,177	115,509
H18	216,936	122,784	94,152
H19	146,248	77,157	69,091
H20	135,496	71,572	63,924
H21	150,899	77,493	73,406
H22	145,605	75,481	70,124
H23	97,586	49,654	47,932
H24	159,916	84,150	75,766
H25	175,031	86,320	88,711
H26	166,285	85,417	80,868
H27	167,260	85,941	81,319
H28	168,418	86,978	81,440
H29	168,854	86,582	82,272
H30	166,557	84,677	81,880
R1	175,099	88,547	86,552
R2	73,622	41,008	32,614
<b>R3</b>	<b>68,653</b>	<b>34,162</b>	<b>34,491</b>

令和3年 フェリー乗降人員月別表

単位:人

月別	八 戸 ～ 苫 小 牧		
	合 計	乗 込	上 陸
<b>計</b>	<b>66,558</b>	<b>33,307</b>	<b>33,251</b>
1	3,577	1,775	1,802
2	3,243	1,622	1,621
3	7,103	3,652	3,451
4	4,996	2,548	2,448
5	4,150	2,112	2,038
6	3,062	1,614	1,448
7	6,574	3,318	3,256
8	9,399	4,777	4,622
9	4,785	2,344	2,441
10	5,469	2,788	2,681
11	5,608	2,840	2,768
12	8,592	3,917	4,675

月別	室 蘭 ～ 八 戸 ～ 宮 古		
	合 計	乗 込	上 陸
<b>計</b>	<b>2,095</b>	<b>855</b>	<b>1,240</b>
1	78	35	43
2	105	42	63
3	191	80	111
4	223	97	126
5	143	57	86
6	131	60	71
7	121	50	71
8	348	121	227
9	167	63	104
10	160	65	95
11	182	75	107
12	246	110	136

## 4. 入 港 船 舶

• 入港最大船舶年次表 .....	82
• 入港船舶船種別年次表 .....	83
• 入港船舶階級別年次表 .....	89
• 入港船舶集計表 .....	97
• 入港船舶集計表（月別） .....	99
• 入港船舶階級別月別表 .....	101

入港最大船舶年次表(貨物船)

年	船名	船籍	総トン数	貨物名	収出国
S44	ライン丸	—	18,825	—	—
S45	STARPINEWOOD	—	19,533	—	—
S46	中越山丸	—	20,072	—	—
S47	八戸丸	日本	40,571	チップ	オーストラリア
S48	八戸丸	日本	40,571	チップ	オーストラリア
S49	八戸丸	日本	40,571	チップ	オーストラリア
S50	八戸丸	日本	40,571	チップ	オーストラリア
S51	八戸丸	日本	40,571	チップ	オーストラリア
S52	八戸丸	日本	40,571	チップ	オーストラリア
S53	八戸丸	日本	40,571	チップ	オーストラリア
S54	八戸丸	日本	40,571	チップ	オーストラリア
S55	八戸丸	日本	40,571	チップ	オーストラリア
S56	八戸丸	日本	40,571	チップ	オーストラリア
S57	八戸丸	日本	40,571	チップ	オーストラリア
S58	八戸丸	日本	40,571	チップ	オーストラリア
S59	八戸丸	日本	40,571	チップ	オーストラリア
S60	ORIENT SOVEREIGN	リベリア	41,029	チップ	オーストラリア
S61	八戸丸	日本	40,571	チップ	オーストラリア
S62	八戸丸	日本	40,571	チップ	オーストラリア
S63	八戸丸	日本	40,571	チップ	オーストラリア
H1	フォレストアルエスメラルダ	パナマ	48,717	チップ	チリ
H2	フォレストアルエスメラルダ	パナマ	48,717	チップ	チリ
H3	フォレストアルエスメラルダ	パナマ	48,717	チップ	チリ
H4	フォレストアルエスメラルダ	パナマ	48,717	チップ	チリ
H5	フォレストアルエスメラルダ	パナマ	48,717	チップ	チリ
H6	フォレストアルエスメラルダ	パナマ	48,717	チップ	チリ
H7	レグノマリナス	パナマ	48,717	チップ	チリ
H8	フォレストアルエスメラルダ	パナマ	48,717	チップ	チリ
H9	フォレストアルエスメラルダ	パナマ	48,717	チップ	チリ
	NACRE	パナマ	48,717	チップ	チリ
H10	NACRE	パナマ	48,717	チップ	チリ
H11	NACRE	パナマ	48,717	チップ	チリ
H12	NACRE	パナマ	48,717	チップ	チリ
H13	NACRE	パナマ	48,717	チップ	チリ
H14	NACRE	パナマ	48,717	チップ	チリ
H15	NACRE	パナマ	48,717	チップ	チリ
H16	HACHINOHE MARU	パナマ	48,191	チップ	オーストラリア
H17	HACHINOHE MARU	パナマ	48,191	チップ	オーストラリア
H18	HACHINOHE MARU	パナマ	48,191	チップ	オーストラリア
H19	HACHINOHE MARU	パナマ	48,191	チップ	オーストラリア
	FORESTAL DIAMANTE	パナマ	48,191	チップ	チリ
H20	HACHINOHE MARU	パナマ	48,191	チップ	オーストラリア
	FORESTAL DIAMANTE	パナマ	48,191	チップ	チリ
H21	FOREST VENUS	マーシャル諸島共和国	49,549	チップ	オーストラリア
H22	FOREST VENUS	マーシャル諸島共和国	49,549	チップ	オーストラリア
H23	FOREST VENUS	マーシャル諸島共和国	49,549	チップ	オーストラリア
H24	FOREST VENUS	マーシャル諸島共和国	49,550	チップ	オーストラリア
H25	FOREST VENUS	マーシャル諸島共和国	49,551	チップ	オーストラリア
H26	STRELITZIA	パナマ	49,720	チップ	南アフリカ共和国
H27	GRAND ANIVA	キプロス	122,239	LNG(液化天然ガス)	ロシア
H28	METHANE JULIA LOUISE	バーミューダ	109,004	LNG(液化天然ガス)	インドネシア
	METHANE MICKIE HARPER	バーミューダ	109,004	LNG(液化天然ガス)	インドネシア
H29	SEVILLA KNUTSEN	スペイン	110,920	LNG(液化天然ガス)	赤道ギニア
	BARCELONA KNUTSEN	スペイン	110,920	LNG(液化天然ガス)	赤道ギニア
H30	Woodside Donaldson	シンガポール	104,169	LNG(液化天然ガス)	オーストラリア
R1	SERI CEMPAKA	マレーシア	133,612	LNG(液化天然ガス)	マレーシア
R2	Asia Vision	バハマ	101,427	LNG(液化天然ガス)	オーストラリア
	ASIA ENDEAVOUR	バハマ	101,427	LNG(液化天然ガス)	オーストラリア
	Asia Energy	バハマ	101,427	LNG(液化天然ガス)	オーストラリア
R3	Valencia Knutsen	スペイン	110,920	LNG(液化天然ガス)	韓国

入港船舶船種別年次表

年別	合 計		商 船					
			計		外 航		内 航	
	隻 数	総トン数	隻 数	総トン数	隻 数	総トン数	隻 数	総トン数
S44	(69) 36,743	(390,907) 5,415,333	(69) 4,803	(390,907) 3,618,029	(69) 205	(390,907) 1,157,401	4,598	2,460,628
S45	25,692	5,495,187	3,861	4,143,318	239	1,609,089	3,622	2,534,229
S46	29,442	5,888,494	3,659	4,344,124	252	1,784,110	3,407	2,560,014
S47	26,254	5,680,248	3,400	4,135,861	205	1,667,428	3,195	2,468,433
S48	14,144	6,698,421	3,932	5,934,852	245	2,232,597	3,687	3,702,255
S49	13,003	8,498,015	4,457	7,727,935	274	2,585,769	4,183	5,142,166
S50	11,958	8,705,252	4,193	8,068,238	272	2,513,064	3,921	5,555,174
S51	18,711	10,095,361	4,443	9,229,609	342	2,888,898	4,101	6,340,711
S52	(184) 21,829	(1,468,773) 10,731,095	(184) 4,870	(1,468,773) 9,698,863	(184) 332	(1,468,773) 3,064,883	3,832	4,080,524
S53	(214) 24,812	(1,700,531) 11,640,705	(214) 5,149	(1,700,531) 10,360,394	(214) 360	(1,700,531) 3,252,644	4,066	4,487,484
S54	(215) 20,306	(2,021,219) 12,608,077	(215) 5,602	(2,021,219) 12,013,954	(215) 345	(2,021,219) 3,675,415	4,273	4,750,500
S55	(204) 37,137	(1,940,439) 15,483,437	(204) 5,597	(1,940,439) 13,564,073	(204) 329	(1,940,439) 3,470,065	3,820	4,679,336
S56	(192) 31,957	(1,990,594) 15,703,508	(192) 5,828	(1,990,594) 14,120,465	(192) 297	(1,990,594) 3,348,100	3,906	4,749,183
S57	(192) 27,710	(1,912,875) 16,865,787	(192) 6,375	(1,912,875) 15,355,528	(192) 319	(1,912,875) 3,559,589	4,286	5,230,737
S58	(224) 30,830	(2,597,837) 18,395,388	(224) 6,688	(2,597,837) 16,898,877	(224) 337	(2,597,837) 4,208,003	4,566	5,571,003
S59	(273) 30,944	(3,241,164)	(273) 7,443	(3,241,164) 18,604,114	(273) 386	(3,241,164) 5,029,514	5,273	6,348,670
S60	(265) 29,067	(3,288,859) 20,492,155	(265) 7,287	(3,288,859) 19,199,655	(265) 378	(3,288,859) 5,114,397	5,136	6,473,669
S61	(322) 32,264	(4,207,361) 22,747,716	(322) 7,411	(4,207,361) 21,483,584	(322) 429	(4,207,361) 5,634,029	5,188	7,137,168
S62	(385) 26,112	(4,848,723) 22,852,046	(385) 7,355	(4,848,723) 21,703,611	(360) 442	(4,795,973) 5,911,809	(25) 5,120	(52,750) 6,827,209
S63	(399) 27,111	(5,091,844) 23,644,966	(399) 7,332	(5,091,844) 22,373,576	(378) 453	(5,044,372) 6,345,680	(21) 5,078	(47,472) 6,980,416

単位:隻、トン、( )は外国籍で内数

フェリー		漁 船		避 難 船		その他の船舶	
		内 航					
隻 数	総トン数	隻 数	総トン数	隻 数	総トン数	隻 数	総トン数
		30,256	1,711,611			1,684	85,693
		20,335	1,272,610			1,496	79,259
		24,383	1,450,445			1,400	93,925
		21,566	1,489,875			1,288	54,512
		8,936	707,670			1,276	55,899
		7,507	707,825	1	499	1,038	61,756
		6,689	572,490			1,076	64,524
		13,105	768,727	2	96	1,161	96,929
706	2,553,456	15,755	913,110	37	24,006	1,167	95,116
723	2,620,266	18,500	1,183,823	7	7,694	1,156	88,794
984	3,588,039	13,789	529,027			915	65,096
1,448	5,414,672	30,271	1,691,491			1,269	227,873
1,625	6,023,182	24,905	1,425,567			1,224	157,476
1,770	6,565,202	20,264	1,371,427			1,071	138,832
1,785	7,119,871	23,009	1,360,556			1,133	135,955
1,784	7,225,930	22,375	1,250,634			1,126	119,050
1,773	7,611,589	20,674	1,170,116			1,106	122,384
1,794	8,712,387	23,696	1,096,723			1,157	167,409
1,793	8,964,593	17,764	1,024,363			993	124,072
1,801	9,047,480	18,820	1,169,341			959	102,049

入港船舶船種別年次表

年別	合 計		商 船					
			計		外 航		内 航	
	隻 数	総トン数	隻 数	総トン数	隻 数	総トン数	隻 数	総トン数
H1	(455)	(5,806,157)	(455)	(5,806,157)	(416)	(5,728,189)	(39)	(77,968)
	27,660	23,534,419	7,345	22,362,235	460	6,510,277	5,095	6,900,217
H2	(433)	(5,369,975)	(433)	(5,369,975)	(421)	(5,342,742)	(12)	(27,233)
	30,256	23,587,317	7,256	22,348,612	450	6,071,953	5,002	6,877,695
H3	(497)	(7,097,988)	(497)	(7,097,988)	(495)	(7,093,768)	(2)	(4,220)
	31,277	25,292,102	7,371	24,195,191	531	7,822,426	5,058	6,979,522
H4	(427)	(6,391,358)	(427)	(6,391,358)	(425)	(6,382,608)	(2)	(8,750)
	32,129	24,703,615	6,866	23,327,826	468	7,049,825	4,583	6,713,520
H5	(461)	(7,122,185)	(461)	(7,122,185)	(447)	(7,080,309)	(14)	(41,876)
	32,466	25,257,065	6,948	23,858,902	470	7,451,484	4,712	7,076,669
H6	(468)	(6,871,186)	(468)	(6,871,186)	(468)	(6,871,186)		
	33,602	25,685,095	7,326	24,399,735	486	7,096,855	5,073	7,983,095
H7	(500)	(7,764,501)	(500)	(7,764,501)	(500)	(7,764,501)		
	32,254	25,779,184	6,741	24,714,927	502	7,769,951	4,491	7,528,011
H8	(488)	(7,678,596)	(488)	(7,678,596)	(488)	(7,678,596)		
	32,639	25,976,906	6,651	24,746,471	506	7,865,764	4,387	7,310,820
H9	(497)	(7,983,444)	(497)	(7,983,444)	(497)	(7,983,444)		
	31,803	26,102,035	6,441	25,053,282	518	8,094,359	4,128	7,164,323
H10	(505)	(8,706,960)	(505)	(8,706,960)	(505)	(8,706,960)		
	29,105	27,133,057	6,377	26,037,793	520	8,929,392	4,081	7,043,800
H11	(534)	(8,310,706)	(534)	(8,310,706)	(524)	(8,266,956)	(10)	(43,750)
	27,266	26,632,567	6,296	25,757,846	525	8,293,945	3,975	6,834,874
H12	(584)	(9,056,672)	(584)	(9,056,672)	(584)	(9,056,672)		
	28,358	27,737,473	6,392	26,858,633	584	9,056,672	4,017	6,971,393
H13	(566)	(8,547,973)	(565)	(8,543,181)	(566)	(8,547,973)		
	25,602	27,724,254	6,284	26,900,694	567	8,567,468	3,924	7,025,038
H14	(604)	(5,832,317)	(604)	(5,832,317)	(604)	(5,832,317)		
	28,523	27,387,997	6,162	26,601,885	605	8,332,876	3,804	6,857,847
H15	(571)	(8,034,433)	(571)	(8,034,433)	(571)	(8,034,433)		
	26,798	28,200,422	6,162	27,565,992	571	8,034,433	3,622	6,591,895
H16	(567)	(8,245,377)	(567)	(8,245,377)	(567)	(8,245,377)		
	28,608	29,769,279	6,476	29,091,168	567	8,245,377	3,821	7,109,693
H17	(538)	(8,671,839)	(538)	(8,671,839)	(538)	(8,671,839)		
	28,956	30,081,683	6,585	29,368,032	538	8,671,839	3,988	7,169,023
H18	(511)	(7,809,180)	(511)	(7,809,180)	(511)	(7,809,180)		
	25,522	25,849,407	6,083	25,083,993	511	7,809,180	4,041	7,315,267
H19	(478)	(7,286,012)	(478)	(7,286,012)	(478)	(7,286,012)		
	30,383	24,078,956	5,695	23,294,883	478	7,286,012	3,814	6,976,265
H20	(448)	(7,033,618)	(448)	(7,033,618)	(448)	(7,033,618)		
	26,192	23,687,662	5,470	23,053,220	448	7,033,618	3,592	6,772,225
H21	(441)	(6,703,854)	(441)	(6,703,854)	(441)	(6,703,854)		
	27,727	22,858,268	6,058	22,063,772	441	6,703,854	4,213	6,281,268
H22	(448)	(7,280,099)	(448)	(7,280,099)	(448)	(7,280,099)		
	25,781	23,454,841	5,718	22,696,632	448	7,280,099	3,866	6,333,135
H23	(321)	(5,336,528)	(321)	(5,336,528)	(321)	(5,336,528)		
	20,999	18,057,718	4,811	17,205,646	321	5,336,528	3,556	5,832,483



単位:隻、トン、( )は外国籍で内数

フェリー		漁船		避難船		その他の船舶	
内航		内航					
隻数	総トン数	隻数	総トン数	隻数	総トン数	隻数	総トン数
1,790	8,951,741	19,256	1,073,370			1,059	98,814
1,804	9,398,964	22,055	1,106,450	1	696	944	131,559
1,782	9,393,243	22,867	908,010	42	30,453	997	158,448
1,815	9,564,481	24,199	1,010,475			1,064	365,314
1,766	9,330,749	24,380	1,008,640	157	235,671	981	153,852
1,767	9,319,785	25,205	984,410	67	131,235	1,004	169,715
1,748	9,416,965	24,527	953,985	27	16,780	959	93,492
1,758	9,569,887	24,900	963,840	249	188,212	839	78,383
1,795	9,794,600	24,393	868,899	88	49,556	881	130,298
1,776	10,064,601	22,036	832,647	62	49,243	630	213,374
1,796	10,629,027	20,439	769,797			531	104,924
1,791	10,830,568	21,435	783,190			531	95,650
1,793	11,308,188	18,776	676,005			(1) 542	(4,792) 147,555
1,753	11,411,162	21,820	603,582			541	182,530
1,969	12,939,664	20,170	565,553	5	3,881	461	64,996
2,088	13,736,098	21,704	588,826	1	696	427	88,589
2,059	13,527,170	22,014	630,780			357	82,871
1,531	9,959,546	19,115	540,530			324	224,884
1,403	9,032,606	24,322	631,775			366	152,298
1,430	9,247,377	20,350	525,362			372	109,080
1,404	9,078,650	21,255	582,862			414	211,634
1,404	9,083,398	19,774	574,268			289	183,941
934	6,036,635	15,765	534,160			423	317,912

入港船舶船種別年次表

年別	合 計		商 船					
			計		外 航		内 航	
	隻 数	総トン数	隻 数	総トン数	隻 数	総トン数	隻 数	総トン数
H24	(444) 18,888	(8,055,745) 25,965,210	(444) 6,067	(8,055,745) 25,461,604	(444) 444	(8,055,745) 8,055,745	4,184	6,813,000
H25	(456) 16,789	(8,360,515) 28,010,626	(456) 6,343	(8,360,515) 27,185,928	(456) 456	(8,360,515) 8,360,515	4,417	7,036,096
H26	(445) 14,808	(7,877,070) 27,249,898	(445) 6,184	(7,877,070) 26,705,870	(445) 446	(7,877,070) 7,907,123	4,327	6,952,731
H27	(413) 21,425	(7,223,199) 26,863,293	(413) 5,872	(7,223,199) 26,164,997	(413) 421	(7,223,199) 7,544,354	4,046	6,820,347
H28	(447) 20,691	(7,420,107) 27,003,021	(447) 5,938	(7,420,107) 26,330,637	(447) 452	(7,420,107) 7,619,582	4,072	6,843,046
H29	(437) 20,116	(7,528,189) 27,152,155	(437) 5,809	(7,528,189) 26,382,205	(437) 440	(7,528,189) 7,716,223	3,963	6,864,531
H30	(490) 18,238	(8,260,584) 30,214,084	(490) 6,045	(8,260,584) 29,594,869	(490) 496	(8,260,584) 8,463,057	3,944	7,474,650
R1	(511) 16,997	(8,560,133) 31,819,170	(511) 6,037	(8,560,133) 31,330,693	(511) 523	(8,560,133) 8,911,310	3,768	7,642,344
R2	(459) 12,709	(7,435,293) 29,905,483	(459) 5,553	(7,435,293) 29,409,174	(459) 478	(7,435,293) 7,727,273	3,335	6,917,342
R3	(443) 8,980	(7,569,946) 31,526,301	(443) 5,810	(7,569,946) 31,209,851	(443) 464	(7,569,946) 8,006,276	3,615	8,082,363

単位:隻、トン、( )は外国籍で内数

フェリー		漁船		避難船		その他の船舶	
隻数	総トン数	隻数	総トン数	隻数	総トン数	隻数	総トン数
1,439	10,592,859	12,521	401,360			300	102,246
1,470	11,789,317	10,189	731,164			257	93,534
1,411	11,846,016	8,395	469,311			229	74,717
1,405	11,800,296	15,259	592,609			294	105,687
1,414	11,868,009	14,430	562,742			323	109,642
1,406	11,801,451	14,033	605,846			274	164,104
1,605	13,657,162	11,966	523,380			227	95,835
1,746	14,777,039	10,748	405,795			212	82,682
1,740	14,764,559	6,904	375,838			252	120,471
1,731	15,121,212	2,891	209,548			279	106,902

入港船舶階級別年次表

階級別 年別		計		10,000トン以上		6,000～ 10,000トン未満	
		隻数	総トン数	隻数	総トン数	隻数	総トン数
S43	外航	(59) 144	(384,715) 880,237	(12) 21	(128,810) 223,646	(22) 57	(178,649) 448,595
	内航	39,260	3,619,246				
S44	外航	(69) 205	(390,907) 1,157,401	(9) 33	(107,130) 383,858	(22) 76	(171,028) 526,965
	内航	36,538	4,257,932				
S45	外航	239	1,609,089	38	419,228	117	954,135
	内航	25,453	3,886,098			3	24,717
S46	外航	252	1,784,110	43	504,621	127	1,034,205
	内航	29,190	4,104,384				
S47	外航	205	1,667,428	75	931,061	64	544,544
	内航	26,049	4,012,820				
S48	外航	245	3,572,597	89	1,410,158	71	585,305
	内航	13,899	4,465,824	1	13,889		
S49	外航	274	2,585,769	102	1,664,945	76	657,882
	内航	12,729	5,912,246	51	723,086		
S50	外航		2,513,064	98	1,725,893	51	435,897
	内航	11,686	6,192,188	49	695,114		
S51	外航	342	2,888,898	125	1,991,356	51	429,500
	内航	18,369	7,206,463	51	723,486		
S52	外航	(184) 332	(1,468,773) 3,064,883	(70) 129	(961,777) 2,088,902	(30) 64	(260,532) 587,104
	内航	21,497	7,666,212	53	751,858		
S53	外航	(214) 360	(1,700,531) 3,252,644	(75) 144	(1,008,503) 2,209,303	(42) 66	(370,981) 585,773
	内航	24,452	8,388,061	51	723,486	2	17,378
S54	外航	(215) 345	(2,021,219) 3,675,415	(105) 172	(1,426,149) 2,792,967	(39) 56	(344,568) 498,948
	内航	26,050	9,652,831	51	719,819		
S55	外航	(204) 329	(1,940,439) 3,470,065	(85) 154	(1,332,121) 2,685,210	(42) 49	(368,106) 431,146
	内航	36,808	12,013,372	58	822,809		
S56	外航	(192) 297	(1,900,594) 3,348,100	(99) 165	(1,478,941) 2,774,318	(19) 26	(171,877) 231,044
	内航	31,660	12,355,408	52	732,528	2	18,906
S57	外航	(192) 319	(1,912,875) 3,559,589	(90) 169	(1,405,532) 2,909,907	(29) 33	(252,679) 288,315
	内航	27,391	13,312,198	62	869,552		

単位:隻、トン、( )は外国籍で内数

3,000～ 6,000トン未満		1,000～ 3,000トン未満		500～ 1,000トン未満		100～500トン未満		5～100トン未満	
隻数	総トン数	隻数	総トン数	隻数	総トン数	隻数	総トン数	隻数	総トン数
(14) 31	(57,328) 146,798	(11) 31	(19,928) 58,285	(1) 3	(999) 2,427	1	486		
1	4,507	206	290,868	1,056	852,092	1,648	519,096	36,349	1,952,683
(15) 27	(60,423) 131,489	(23) 49	(52,326) 108,536	2	1,605	18	4,948		
22	75,550	401	597,044	1,375	1,090,209	2,274	794,176	32,466	1,700,953
27	119,000	45	105,138	12	11,588				
17	59,262	485	796,232	1,218	993,604	2,401	865,812	21,329	1,146,471
31	142,601	37	89,913	14	12,770				
9	31,374	490	857,968	1,218	1,016,252	2,228	858,128	25,245	1,340,662
28	110,290	31	75,772	7	5,761				
5	17,430	367	700,555	1,332	1,145,369	1,881	785,600	22,464	1,363,866
23	90,807	61	1,485,328	1	999				
261	986,004	411	745,926	1,593	1,392,585	1,876	777,521	9,757	549,899
36	137,216	55	123,100	1	980	4	1,646		
373	1,409,161	476	841,008	1,744	1,539,963	1,982	840,801	8,103	558,227
52	200,475	61	142,793	8	7,192	2	814		
511	1,888,147	585	1,026,595	1,700	1,476,106	1,622	688,799	7,219	417,427
61	236,915	99	225,920	5	4,847	1	360		
773	2,811,449	459	772,103	1,766	1,550,255	1,714	744,710	13,606	604,460
(42) 47	(153,159) 186,051	(39) 84	(91,128) 195,700	(2) 7	(1,817) 6,766	(1) 1	(360) 360		
776	2,822,532	420	702,163	1,996	1,759,040	3,700	1,079,384	14,552	551,235
(54) 62	(221,899) 259,420	(38) 81	(97,067) 194,672	(1) 3	(699) 2,094	(4) 4	(1,382) 1,382		
829	3,035,561	488	887,680	2,089	1,815,928	5,606	1,400,975	15,387	507,053
(51) 63	(208,280) 256,698	(19) 49	(41,890) 123,014	3	2,958	(1) 2	(332) 830		
1,183	4,278,431	463	887,651	2,084	1,774,716	5,790	1,432,437	16,479	559,777
(44) 52	(174,281) 207,090	(27) 54	(62,872) 133,751	(2) 12	(1,765) 9,884	(4) 8	(1,294) 2,984		
1,645	6,094,686	569	1,083,603	2,050	1,721,831	5,423	1,310,626	27,063	979,817
(44) 52	(184,046) 214,800	(29) 50	(65,234) 124,544	3	2,898	(1) 1	(496) 496		
1,719	6,345,231	779	1,514,604	2,056	1,745,650	5,190	1,252,901	21,862	745,588
(48) 55	(199,389) 225,286	(22) 51	(53,062) 129,279	(2) 4	(1,983) 3,588	(1) 7	(230) 3,214		
1,930	7,139,309	815	1,559,987	2,023	1,677,902	6,843	1,614,986	15,718	450,462

入港船舶階級別年次表

階級別 年別		計		10,000トン以上		6,000～ 10,000トン未満	
		隻数	総トン数	隻数	総トン数	隻数	総トン数
S58	外航	(224) 337	(2,597,777) 4,208,033	(116) 186	(2,075,636) 3,557,537	(31) 34	(258,796) 286,080
	内航	30,493	14,187,385	57	791,091	3	24,859
S59	外航	(273) 386	(3,241,164) 5,029,514	(145) 223	(2,667,304) 4,360,502	(31) 31	(240,020) 240,020
	内航	30,558	14,944,284	66	927,555	8	66,917
S60	外航	(265) 378	(3,288,859) 5,114,397	(134) 217	(2,661,198) 4,395,180	(42) 43	(331,488) 340,427
	内航	28,689	15,377,758	72	1,004,711	74	496,612
S61	外航	(322) 429	(4,207,361) 5,634,029	(184) 237	(3,557,486) 4,878,811	(40) 42	(309,696) 323,415
	内航	31,835	17,113,687	74	1,037,425	451	3,332,352
S62	外航	(360) 442	(4,795,963) 5,911,812	(208) 247	(4,132,578) 5,169,239	(37) 37	(301,171) 301,171
	内航	(25) 25,670	(52,750) 16,940,237	126	1,644,494	358	2,488,509
S63	外航	(378) 453	(5,044,372) 6,345,680	(218) 258	(4,361,700) 5,588,073	(36) 37	(302,461) 308,729
	内航	(21) 26,658	(47,472) 17,299,286	139	1,797,601	357	2,477,901
H1	外航	(416) 460	(5,728,189) 6,510,277	(233) 258	(4,963,020) 5,706,565	(39) 39	(326,030) 326,030
	内航	(39) 27,200	(77,968) 17,024,142	85	1,177,722	359	2,607,934
H2	外航	(421) 450	(5,342,742) 6,071,953	(217) 238	(4,475,656) 5,193,196	(39) 39	(316,881) 316,881
	内航	(12) 29,806	(27,233) 17,515,364	84	1,164,672	400	2,856,612
H3	外航	(495) 531	(7,093,768) 7,822,426	(283) 304	(6,244,755) 6,928,433	(27) 28	(224,282) 229,226
	内航	(2) 30,746	(4,220) 17,469,676	79	1,116,807	480	3,304,208
H4	外航	(425) 468	(6,382,608) 7,049,825	(256) 281	(5,670,371) 6,286,202	(30) 31	(245,876) 252,715
	内航	(2) 31,661	(8,750) 17,653,790	77	1,074,006	524	3,544,437
H5	外航	(447) 470	(7,080,309) 7,451,484	(261) 273	(6,316,899) 6,649,311	(33) 34	(258,854) 265,538
	内航	(14) 31,996	(41,876) 17,805,581	85	1,183,590	505	3,495,315
H6	外航	(468) 468	(6,871,186) 7,096,855	(243) 251	(5,883,754) 6,083,210	(53) 54	(441,355) 445,464
	内航	33,116	18,588,240	94	1,338,126	521	3,619,362
H7	外航	(500) 502	(7,764,501) 7,769,951	(290) 290	(6,895,595) 6,895,595	(45) 45	(382,072) 382,072
	内航	31,752	18,009,233	164	2,103,473	564	3,647,854
H8	外航	(488) 506	(7,678,596) 7,865,764	(291) 295	(6,969,212) 7,102,685	(25) 29	(205,540) 234,988
	内航	32,133	18,111,142	167	2,142,578	621	3,954,431
H9	外航	(497) 518	(7,983,444) 8,094,359	(298) 302	(7,263,656) 7,327,649	(25) 27	(187,726) 201,260
	内航	31,284	18,007,676	145	1,909,960	668	4,289,860

単位:隻、トン、( )は外国籍で内数

3,000～ 6,000トン未満		1,000～ 3,000トン未満		500～ 1,000トン未満		100～500トン未満		5～100トン未満	
隻数	総トン数	隻数	総トン数	隻数	総トン数	隻数	総トン数	隻数	総トン数
(46) 56	(192,711) 230,480	(29) 52	(68,972) 128,794	(2) 3	(1,662) 2,357	6	2,785		
2,026	8,006,918	810	1,604,066	1,839	1,523,439	6,297	1,640,736	19,461	596,276
(53) 63	(228,768) 265,891	(41) 62	(103,033) 159,700	(3) 3	(2,039) 2,039	4	1,362		
2,051	8,196,714	928	1,830,978	1,998	1,650,408	6,082	1,700,660	19,425	571,052
(52) 63	(211,506) 253,846	(35) 49	(83,332) 122,082	(2) 3	(1,335) 2,307	3	555		
1,980	8,140,401	997	2,026,554	1,959	1,579,583	5,498	1,526,760	18,109	603,137
(64) 71	(262,102) 286,383	(28) 60	(75,343) 136,209	(2) 5	(1,366) 4,226	(4) 14	(1,368) 4,985		
1,761	7,564,248	855	1,585,852	1,851	1,467,641	5,874	1,639,088	20,969	487,081
(64) 67	(256,057) 267,358	(40) 67	(99,542) 160,546	(6) 11	(4,655) 8,539	(5) 13	(1,960) 4,959		
1,704	7,703,142	25 882	52,750 1,598,568	1,753	1,396,097	5,819	1,727,467	15,028	381,960
(59) 63	(242,815) 257,495	(53) 75	(131,711) 181,559	(3) 4	(2,071) 2,767	(9) 16	(3,614) 7,057		
(3) 1,716	(9,492) 7,795,760	(18) 870	(37,980) 1,643,118	1,742	1,377,284	6,271	1,779,321	15,563	428,301
(76) 80	(298,999) 317,036	(51) 58	(129,598) 144,530	(10) 16	(7,392) 12,014	(7) 9	(3,150) 4,102		
(6) 1,790	(18,984) 8,165,902	(27) 832	(56,970) 1,573,197	(2) 1,820	(1,690) 1,434,875	5,592	1,608,739	(4) 16,722	(324) 455,773
(90) 91	(379,018) 382,359	(69) 73	(168,423) 174,530	(1) 4	(696) 2,919	(4) 4	(1,987) 1,987	(1) 1	(81) 81
(3) 1,769	(10,272) 8,401,167	(8) 827	(16,880) 1,609,294	1,809	1,423,467	4,923	1,470,126	(1) 19,994	(81) 590,026
(94) 101	(423,427) 453,627	(75) 80	(193,053) 201,958	(6) 6	(4,170) 4,170	(10) 12	(4,081) 5,012		
1,671	7,996,334	2 926	4,220 1,781,027	1,725	1,366,089	4,084	1,336,200	21,781	569,011
(82) 90	(354,669) 388,278	(44) 47	(104,270) 111,582	(7) 10	(5,482) 7,621	(5) 8	(1,859) 3,346	(1) 1	(81) 81
(2) 1,721	(8,750) 8,200,684	912	1,746,069	1,588	1,221,881	3,640	1,180,131	23,199	686,582
(83) 89	(363,712) 390,031	(56) 59	(131,372) 136,436	(7) 8	(6,454) 7,150	(6) 6	(2,937) 2,937	(1) 1	(81) 81
(7) 1,707	(30,745) 8,209,332	(5) 888	(10,551) 1,689,692	1,781	1,357,450	(1) 3,737	(499) 1,183,803	(1) 23,293	(81) 686,399
(82) 68	(350,429) 365,005	(68) 71	(184,279) 190,821	(12) 12	(8,574) 8,574	(10) 12	(2,795) 3,781		
1,795	8,559,112	915	1,820,700	1,784	1,354,722	3,702	1,202,925	24,305	693,293
(87) 88	(346,826) 350,385	(60) 61	(129,340) 131,231	(12) 12	(8,877) 8,877	(6) 6	(1,791) 1,791		
1,589	7,567,560	869	1,769,726	1,553	1,190,843	3,296	1,039,348	23,717	690,429
(78) 81	(343,674) 355,456	(69) 74	(140,705) 151,775	(21) 23	(17,564) 18,959	(4) 4	(1,901) 1,901		
1,490	7,146,176	919	1,912,622	1,460	1,115,994	3,163	1,074,507	24,313	764,834
(86) 91	(370,416) 391,446	(66) 69	(143,055) 149,496	(17) 24	(17,295) 23,212	(5) 5	(1,296) 1,296		
1,504	7,247,457	914	1,941,015	1,304	1,012,901	2,757	913,582	23,992	692,901

入港船舶階級別年次表

階級別 年別		計		10,000トン以上		6,000～ 10,000トン未満	
		隻数	総トン数	隻数	総トン数	隻数	総トン数
H10	外航	(505) 520	(8,706,960) 8,929,392	(318) 325	(7,941,772) 8,136,697	(35) 35	(238,213) 238,213
	内航	(12) 28,605	(50,850) 18,203,665	150	1,952,812	949	6,037,755
H11	外航	(524) 525	(8,266,956) 8,293,945	(297) 298	(7,297,749) 7,324,738	(29) 29	(218,879) 218,879
	内航	(10) 26,741	(43,750) 18,338,622	142	1,819,621	1,351	8,490,764
H12	外航	(584) 584	(9,056,672) 9,056,672	(325) 325	(7,865,303) 7,865,303	(56) 56	(416,567) 416,567
	内航	27,774	18,680,801	147	1,887,879	1,417	9,046,330
H13	外航	(566) 567	(8,547,973) 8,567,468	(288) 289	(7,143,524) 7,163,019	(122) 122	(907,350) 907,350
	内航	25,035	19,156,786	149	1,936,677	1,420	9,441,357
H14	外航	(604) 605	(8,329,317) 8,332,876	(281) 281	(6,968,238) 6,968,238	(78) 78	(572,786) 572,786
	内航	27,918	19,055,121	150	1,967,795	1,435	9,707,885
H15	外航	(571) 571	(8,034,433) 8,034,433	(261) 261	(6,641,590) 6,641,590	(83) 83	(616,411) 616,411
	内航	26,227	20,165,989	135	1,732,585	1,645	11,161,120
H16	外航	(567) 567	(8,245,377) 8,245,377	(272) 272	(6,986,937) 6,986,937	(81) 81	(625,913) 625,913
	内航	28,041	21,523,902	140	1,804,618	1,733	11,781,687
H17	外航	(538) 538	(8,671,839) 8,671,839	(278) 278	(7,453,326) 7,453,326	(97) 97	(723,162) 723,162
	内航	28,418	21,409,844	142	1,871,486	1,704	11,573,717
H18	外航	(511) 511	(7,809,180) 7,809,180	(247) 247	(6,464,958) 6,464,958	(117) 117	(920,943) 920,943
	内航	25,011	18,040,227	146	1,950,391	1,195	8,130,132
H19	外航	(478) 478	(7,286,012) 7,286,012	(221) 221	(6,086,818) 6,086,818	(104) 104	(777,885) 777,885
	内航	29,905	16,792,944	132	1,705,417	1,048	7,114,103
H20	外航	(448) 448	(7,033,618) 7,033,618	(193) 193	(5,549,321) 5,549,321	(140) 140	(1,189,136) 1,189,136
	内航	25,744	16,654,044	113	1,519,145	1,116	7,562,851
H21	外航	(441) 441	(6,703,854) 6,703,854	(162) 162	(5,067,242) 5,067,242	(155) 155	(1,325,600) 1,325,600
	内航	27,286	16,154,414	126	1,672,005	1,071	7,252,757
H22	外航	(448) 448	(7,280,099) 7,280,099	(179) 179	(5,640,819) 5,640,819	(158) 158	(1,358,121) 1,358,121
	内航	25,333	16,174,742	138	1,833,292	1,071	7,251,892
H23	外航	(321) 321	(5,336,528) 5,336,528	(143) 143	(4,273,362) 4,273,362	(103) 103	(847,160) 847,160
	内航	20,678	12,721,190	120	1,686,094	711	4,824,172
H24	外航	(444) 444	(8,055,745) 8,055,745	(143) 218	(5,959,456) 6,710,165	(103) 114	(847,160) 1,031,156
	内航	18,444	17,909,465	395	4,478,933	1,076	7,280,622



単位:隻、トン、( )は外国籍で内数

3,000～ 6,000トン未満		1,000～ 3,000トン未満		500～ 1,000トン未満		100～500トン未満		5～100トン未満	
隻数	総トン数	隻数	総トン数	隻数	総トン数	隻数	総トン数	隻数	総トン数
(98)	(425,601)	(45)	(96,041)	(5)	(4,065)	(4)	(1,268)		
103	445,696	48	103,453	5	4,065	4	1,268		
11	48,125	1	2,725	1,281	993,816	3,459	1,055,325	20,677	527,013
1,190	5,708,975	899	1,927,969						
(157)	(667,113)	(37)	(80,205)	(3)	(2,519)	(1)	(491)		
157	667,113	37	80,205	3	2,519	1	491		
(10)	(43,750)	840	1,810,352	1,222	938,762	2,892	946,923	19,470	542,967
824	3,789,233								
(159)	(689,472)	(40)	(81,562)	(4)	(3,768)				
159	689,472	40	81,562	4	3,768				
780	3,481,364	844	1,808,641	1,257	971,565	2,731	909,554	20,598	575,468
(87)	(369,916)	(62)	(122,600)	(5)	(3,586)	(2)	(997)		
87	369,916	62	122,600	5	3,586	2	997		
785	3,651,931	813	1,820,396	1,197	921,589	2,807	905,569	17,864	479,267
(145)	(606,234)	(93)	(176,094)	(7)	(5,965)				
146	609,793	93	176,094	7	5,965				
731	3,476,739	752	1,689,584	1,234	952,153	2,914	867,566	20,702	393,399
(133)	(604,424)	(91)	(169,785)	(2)	(1,725)	(1)	(498)		
133	604,424	91	169,785	2	1,725	1	498		
755	3,536,392	732	1,678,721	1,177	910,095	2,468	777,563	19,315	369,513
(99)	(414,575)	(112)	(215,126)	(3)	(2,826)				
99	414,575	112	215,126	3	2,826				
835	4,051,870	757	1,736,829	1,188	910,221	2,544	839,614	20,844	399,063
(77)	(338,006)	(80)	(152,598)	(4)	(3,749)	(2)	(998)		
77	338,006	80	152,598	4	3,749	2	998		
832	3,932,601	709	1,686,420	1,312	1,026,570	2,712	930,888	21,007	388,162
(61)	(274,618)	(81)	(145,045)	(4)	(3,117)	(1)	(499)		
61	274,618	81	145,045	4	3,117	1	499		
969	4,492,158	481	1,137,379	1,387	1,078,803	2,575	923,121	18,258	328,243
(55)	(246,645)	(94)	(171,629)	(4)	(3,035)				
55	246,645	94	171,629	4	3,035				
1,003	4,722,901	426	962,821	1,205	935,102	2,702	947,944	23,389	404,656
(33)	(142,832)	(79)	(149,852)	(2)	(1,982)	(1)	(495)		
33	142,832	79	149,852	2	1,982	1	495		
990	4,654,494	397	876,539	1,107	843,818	2,368	836,128	19,653	361,069
(28)	(124,779)	(95)	(185,271)	(1)	(962)				
28	124,779	95	185,271	1	962				
886	4,237,805	412	925,086	1,035	809,982	2,630	834,488	21,126	422,291
(32)	(134,729)	(79)	(146,430)						
32	134,729	79	146,430						
927	4,354,763	343	752,114	974	755,352	2,611	845,417	19,269	381,912
(26)	(119,299)	(48)	(95,764)			(1)	(493)		
26	119,299	48	95,764			1	493		
819	3,723,541	271	587,545	940	729,816	1,772	617,710	16,045	552,312
(26)	(119,299)	(48)	(95,764)						
36	160,768	76	153,656						
807	3,478,683	344	733,233	1,034	782,878	2,492	884,277	12,296	270,839

入港船舶階級別年次表

階級別 年別		計		10,000トン以上		6,000～ 10,000トン未満	
		隻数	総トン数	隻数	総トン数	隻数	総トン数
H25	外航	(456) 456	(8,360,515) 8,360,515	(216) 216	(6,927,284) 6,927,284	(122) 122	(1,139,858) 1,139,858
	内航	16,333	19,650,111	492	5,565,191	1,123	8,116,003
H26	外航	(446) 446	(7,907,123) 7,907,123	(196) 196	(6,303,080) 6,303,080	(133) 133	(1,259,049) 1,259,049
	内航	14,362	19,342,775	489	5,482,049	1,064	8,169,815
H27	外航	(413) 421	(7,225,194) 7,544,354	(177) 185	(5,768,216) 6,087,376	(122) 122	(1,132,632) 1,132,632
	内航	21,004	19,318,939	489	5,539,791	1,061	8,152,147
H28	外航	(447) 452	(7,420,107) 7,619,582	(164) 169	(5,519,459) 5,718,934	(168) 168	(1,541,280) 1,541,280
	内航	20,239	19,383,439	490	5,497,598	1,082	8,314,260
H29	外航	(436) 442	(7,527,690) 7,727,663	(167) 172	(5,731,674) 5,931,149	(165) 165	(1,475,512) 1,475,512
	内航	(1) 19,674	(499) 19,424,492	474	5,273,337	1,155	8,895,596
H30	外航	(490) 496	(8,260,584) 8,463,057	(186) 191	(6,212,129) 6,411,604	(176) 176	(1,636,958) 1,636,958
	内航	(1) 17,742	(5,720) 21,751,027	498	5,842,650	1,338	10,591,392
R1	外航	(511) 523	(8,560,133) 8,911,310	(179) 188	(6,138,070) 6,467,940	(226) 228	(2,098,092) 2,117,429
	内航	(11) 16,474	(53,650) 22,907,860	490	5,995,217	1,493	11,850,283
R2	外航	(459) 478	(7,435,293) 7,727,273	(149) 156	(5,119,233) 5,324,102	(212) 221	(2,020,829) 2,102,533
	内航	(5) 12,231	(20,929) 22,178,210	481	5,778,126	1,479	11,766,183
R3	外航	(443) 464	(7,569,946) 8,006,276	(177) 187	(5,558,300) 5,928,158	(184) 189	(1,764,589) 1,812,955
	内航	(9) 8,516	(43,837) 23,520,025	556	6,821,839	1,456	12,024,151

単位:隻、トン、( )は外国籍で内数

3,000～ 6,000トン未満		1,000～ 3,000トン未満		500～ 1,000トン未満		100～500トン未満		5～100トン未満	
隻数	総トン数	隻数	総トン数	隻数	総トン数	隻数	総トン数	隻数	総トン数
(24)	(108,243)	(93)	(184,631)					(1)	(499)
24	108,243	93	184,631					(1)	(499)
703	2,881,622	290	649,985	1,168	886,852	4,392	1,292,568	8,165	257,890
(38)	(181,270)	(79)	(163,724)						
38	181,270	79	163,724						
720	2,949,915	267	598,926	1,134	868,164	3,546	1,029,111	7,142	244,795
(27)	(128,000)	(82)	(193,709)	(1)	(642)	(4)	(1,995)		
27	128,000	82	193,709	1	642	4	1,995		
671	2,829,463	245	549,412	1,227	938,149	3,415	1,071,300	13,896	238,677
(32)	(155,856)	(83)	(203,512)						
32	155,856	83	203,512						
652	2,810,178	229	497,354	1,179	915,688	3,435	1,101,215	13,172	247,146
(29)	(144,464)	(74)	(175,541)			(1)	(499)		
29	144,464	74	175,541			2	997		
620	2,508,399	220	488,931	1,252	978,843	3,392	1,078,295	12,561	201,091
(48)	(228,592)	(80)	(182,905)						
48	228,592	81	185,903						
(1)	(5,720)								
665	2,746,468	227	490,160	1,081	821,103	3,324	1,074,145	10,608	185,109
(27)	(131,303)	(79)	(192,668)						
27	131,303	80	194,638						
(11)	(53,650)								
682	2,804,168	203	424,025	869	672,734	2,700	977,671	10,037	183,762
(28)	(133,507)	(68)	(160,916)			(2)	(808)		
28	133,507	70	165,824			3	1,307		
(5)	(20,929)								
620	2,529,382	221	457,532	788	611,775	2,220	862,916	6,422	172,296
(27)	(117,537)	(55)	(129,520)						
30	132,178	56	131,490	1	997	1	498		
(9)	(43,837)								
630	2,587,391	212	450,919	914	710,814	1,780	782,497	2,968	142,414

令和3年 入港船舶集計表

種 別	計		10,000 トン以上		6,000 トン以上 10,000 トン未満	
	隻数	総トン数	隻数	総トン数	隻数	総トン数
合 計	8,980	31,526,301	743	12,749,997	1,645	13,837,106
外 航 商 船	464	8,006,276	187	5,928,158	189	1,812,955
外航自動車航送船	0	0				
内 航 商 船	3,615	8,082,363	204	3,113,167	77	611,611
内航自動車航送船	1,731	15,121,212	352	3,708,672	1,379	11,412,540
漁 船	2,891	209,548				
避 難 船	0	0				
そ の 他	279	106,902				

単位:隻、トン

3,000トン以上 6,000トン未満		1,000トン以上 3,000トン未満		500トン以上 1,000トン未満		100トン以上 500トン未満		5トン以上 100トン未満	
隻数	総トン数	隻数	総トン数	隻数	総トン数	隻数	総トン数	隻数	総トン数
660	2,719,569	268	582,409	915	711,811	1,781	782,995	2,968	142,414
30	132,178	56	131,490	1	997	1	498		
629	2,583,592	160	380,758	914	710,814	1,353	662,304	278	20,117
						342	90,785	2,549	118,763
1	3,799	52	70,161			85	29,408	141	3,534

令和3年 入港船舶集計表(月別)

月別	合 計		商 船					
			計		外 航		内 航	
	隻 数	総トン数	隻 数	総トン数	隻 数	総トン数	隻 数	総トン数
計	8,980	31,526,301	5,810	31,209,851	464	8,006,276	3,615	8,082,363
1	612	2,504,355	459	2,491,488	33	565,500	276	655,138
2	565	2,447,559	470	2,433,975	33	546,312	297	708,163
3	644	2,742,922	514	2,724,971	43	741,757	317	681,268
4	638	2,522,313	499	2,499,702	40	665,438	324	717,961
5	599	2,424,366	484	2,402,444	35	513,683	299	617,911
6	636	2,478,570	458	2,451,674	38	677,861	292	644,027
7	818	2,640,520	495	2,623,708	41	656,357	317	716,471
8	1,194	2,678,336	455	2,631,173	40	771,918	270	560,240
9	1,033	2,717,299	457	2,683,803	39	784,716	270	575,981
10	878	2,756,942	512	2,700,292	44	645,234	317	704,570
11	666	2,938,025	506	2,915,087	46	872,253	315	743,819
12	697	2,675,094	501	2,651,534	32	565,247	321	756,814

単位:隻、トン

フェリー		漁 船		避 難 船		その他の船舶	
		内 航					
隻 数	総トン数	隻 数	総トン数	隻 数	総トン数	隻 数	総トン数
1,731	15,121,212	2,891	209,548	0	0	279	106,902
150	1,270,850	133	8,378	0	0	20	4,489
140	1,179,500	72	6,696	0	0	23	6,888
154	1,301,946	110	10,010	0	0	20	7,941
135	1,116,303	114	10,716	0	0	25	11,895
150	1,270,850	94	8,806	0	0	21	13,116
128	1,129,786	155	14,730	0	0	23	12,166
137	1,250,880	318	16,199	0	0	5	613
145	1,299,015	702	29,590	0	0	37	17,573
148	1,323,106	535	28,735	0	0	41	4,761
151	1,350,488	347	48,553	0	0	19	8,097
145	1,299,015	140	15,473	0	0	20	7,465
148	1,329,473	171	11,662	0	0	25	11,898

令和3年 入港船舶階級別月別表

種 別 月 別		計		10,000トン以上		6,000トン以上 10,000トン未満	
		隻 数	総トン数	隻 数	総トン数	隻 数	総トン数
計	外 航	464	8,006,276	187	5,928,158	189	1,812,955
	内 航	8,516	23,520,025	556	6,821,839	1,456	12,024,151
1	外 航	33	565,500	12	426,725	12	113,412
	内 航	579	1,938,855	46	559,472	126	1,000,031
2	外 航	33	546,312	12	387,110	14	135,712
	内 航	532	1,901,247	44	543,441	121	955,692
3	外 航	43	741,757	18	526,268	21	202,576
	内 航	601	2,001,165	48	580,287	132	1,047,069
4	外 航	40	665,438	12	448,224	20	193,048
	内 航	598	1,856,875	35	456,441	125	990,423
5	外 航	35	513,683	11	339,166	16	152,967
	内 航	564	1,910,683	45	533,041	125	992,060
6	外 航	38	677,861	15	500,109	17	161,058
	内 航	598	1,800,709	45	542,283	107	885,445
7	外 航	41	656,357	16	474,127	17	160,620
	内 航	777	1,984,163	49	607,905	114	988,032
8	外 航	40	771,918	18	600,646	16	151,037
	内 航	1,154	1,906,418	46	559,722	118	1,006,848
9	外 航	39	784,716	22	641,764	13	127,403
	内 航	994	1,932,583	46	559,442	123	1,046,881
10	外 航	44	645,234	18	482,437	13	126,660
	内 航	834	2,111,708	50	617,220	124	1,055,756
11	外 航	46	872,253	21	684,416	17	164,603
	内 航	620	2,065,772	50	616,211	118	1,006,848
12	外 航	32	565,247	12	417,166	13	123,859
	内 航	665	2,109,847	52	646,374	123	1,049,066



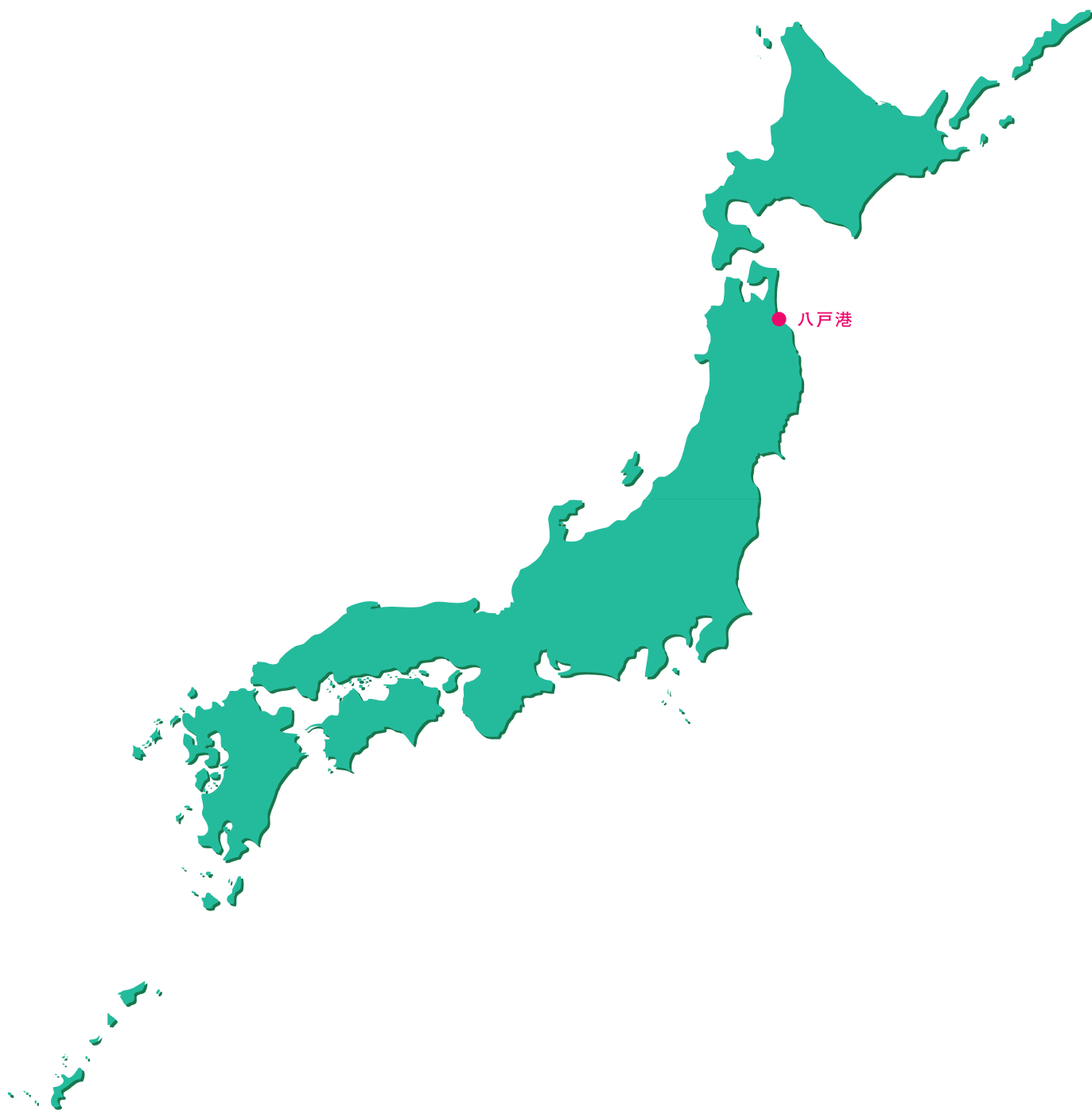
単位: 隻、トン

3,000トン以上 6,000トン未満		1,000トン以上 3,000トン未満		500トン以上 1,000トン未満		100トン以上 500トン未満		5トン以上 100トン未満	
隻数	総トン数	隻数	総トン数	隻数	総トン数	隻数	総トン数	隻数	総トン数
30	132,178	56	131,490	1	997	1	498	0	0
630	2,587,391	212	450,919	914	710,814	1,780	782,497	2,968	142,414
2	8,700	7	16,663						
57	231,687	15	36,343	62	49,315	113	52,683	160	9,324
3	15,277	4	8,213						
58	234,587	16	41,492	76	59,364	124	58,902	93	7,769
2	8,951	2	3,962						
50	202,345	12	29,676	77	60,816	144	69,264	138	11,708
3	13,456	4	9,713	1	997				
59	249,010	16	30,406	76	59,001	120	57,815	167	13,779
2	8,296	6	13,254						
52	218,179	19	36,563	76	58,743	128	61,954	119	10,143
1	4,436	5	12,258						
51	212,259	20	34,630	68	52,461	118	57,111	189	16,520
1	4,095	7	17,515						
51	211,243	18	40,531	83	62,906	166	67,535	296	6,011
4	15,766	2	4,469						
36	146,112	26	51,463	73	55,914	190	74,857	665	11,502
3	12,960	1	2,589						
40	161,555	12	27,215	69	53,653	145	61,649	559	22,188
4	17,685	8	17,954			1	498		
54	227,741	19	38,966	86	66,904	243	91,758	258	13,363
2	8,955	6	14,279						
66	268,595	15	31,765	85	66,749	150	67,019	136	8,585
3	13,601	4	10,621						
56	224,078	24	51,869	83	64,988	139	61,950	188	11,522

# 5. 施 設 状 況

・ 八戸港の位置	.....	104
・ 荷さばき施設（上屋）	.....	105
・ 保管施設（野積場）	.....	105
・ 給水施設	.....	105
・ 青森県専用線	.....	105
・ 荷役機械	.....	105

# 八戸港の位置



### 荷さばき施設(上屋)

所在地	管理者	名称	種類	棟数	総床面積	構造様式	主要取扱貨物種類	建設年度
白銀A岸壁 (-9.0m)	青森県	県営上屋	営業用	1	3,600.0m <sup>2</sup>	鉄骨鉄筋 コンクリート	肥料、雑貨	S39
白銀B岸壁 (-10.0m)	八戸市	水産物 荷捌上屋	営業用	1	5,800.0m <sup>2</sup>	鉄骨鉄筋 コンクリート	水産品	S63
八太郎 2号埠頭	青森県	八戸港 くん蒸上屋	営業用	1	345.8m <sup>2</sup>	鉄筋 コンクリート	穀物、青果物	H8

### 保管施設(野積場)

所在地名	管理者	総面積	主なる用途	備考
八太郎地区	青森県	78,785.7m <sup>2</sup>	鉄鋼・鉱石	1号、2号、A、B、C岸壁
八太郎1号埠頭	青森県	15,703.5m <sup>2</sup>	鉱石・原木・石炭	D、E、F、G、3号岸壁
八太郎2号埠頭	青森県	55,053.0m <sup>2</sup>	鋼材・肥料・飼料	H、I、L、M岸壁
八太郎2号埠頭	青森県	53,292.6m <sup>2</sup>	コンテナ貨物	J岸壁
八太郎3号埠頭	青森県	13,658.0m <sup>2</sup>	雑貨、鋼材	N岸壁
八太郎4号埠頭	青森県	35,130.0m <sup>2</sup>	車両等	P岸壁
河原木地区	青森県	17,818.0m <sup>2</sup>	鋼材	1号、2号岸壁
河原木1号埠頭	青森県	68,370.0m <sup>2</sup>	鋼材	B、C、D、F、G岸壁
河原木2号埠頭	青森県	78,796.0m <sup>2</sup>	ニッケル鉱	A、E岸壁
白銀地区	青森県	58,605.0m <sup>2</sup>	セメント・水産品	A、B、C、2、3、4号岸壁
計		475,211.8m <sup>2</sup>		

### 給水施設

計	八太郎地区	河原木地区	白銀地区
給水栓数 81 (15,40ton/h)	給水栓数 44 (40ton/h)	給水栓数 27 (15,40ton/h)	給水栓数 10 (40ton/h)

### 青森県専用線

#### 年次別貨物取扱量 単位:トン

年 別	貨物取扱量
H10	41,078
H11	31,046
H12	9,148
H13	14,000
H14	14,000
H15	17,500
H16	18,000
H17	11,000
H18	3,000
H19	0
H20	0
H21	0
H22	0
H23	0
H24	0
H25	0
H26	0
H27	0
H28	0
H29	0
H30	0
R1	0
R2	0
R3	0

### 荷役機械

名称	所在地	管理者	荷役能力	形式	建設年度
ガントリークレーン1号機	八太郎2号埠頭J岸壁	青森県	定格荷重30.5トン 吊上げ重量50.0トン	橋形クレーン	H25
ガントリークレーン2号機	八太郎2号埠頭J岸壁	青森県	定格荷重30.5トン 吊上げ重量48.4トン	橋形クレーン	H12

年次別稼働状況(ガントリークレーン)

単位:本、時間

年別	1号機		2号機	
	取扱コンテナ本数	作業時間	取扱コンテナ本数	作業時間
H16	2539.0	90.5	18334.0	704.0
H17	1878.0	65.0	19597.0	729.0
H18	2657.0	104.0	21219.0	836.0
H19	12158.0	472.0	9435.0	404.5
H20	4388.0	167.5	19621.0	827.0
H21	8649.0	310.0	19790.0	744.5
H22	7727.0	275.0	25018.0	995.0
H23	1328.0	51.0	18794.0	744.5
H24	1328.0	47.5	29216.0	1065.0
H25	5335.0	159.5	28662.0	663.0
H26	7221.0	249.5	27119.0	945.5
H27	26586.0	845.5	15785.0	548.0
H28	28976.0	927.0	8185.0	296.0
H29	27178.0	845.0	13330.0	443.5
H30	35222.0	1102.5	6432.0	208.5
R1	34345.0	1105.0	4494.0	146.5
R2	33175.0	1082.0	2487.0	83.5
R3	33773.0	1078.5	4603.0	152.0

月別稼働状況

単位:本、時間

月別	ガントリークレーン1号機		ガントリークレーン2号機	
	取扱コンテナ本数	作業時間	取扱コンテナ本数	作業時間
計	33,773	1078.5	4,603	152.0
1	1,825	60.5	184	6.0
2	2,926	93.5	0	0.0
3	2,030	66.0	709	23.5
4	2,909	94.0	484	16.0
5	2,649	85.5	198	7.0
6	2,917	93.5	520	17.5
7	3,388	108.5	208	7.0
8	3,085	98.0	0	0.0
9	3,137	98.0	182	5.5
10	2,320	69.5	1,290	42.0
11	4,048	129.0	82	2.5
12	2,539	82.5	746	25.0

(参考)年次別稼働状況(アンローダー)

単位:トン、時間

年別	1号機		2号機		3号機	
	取扱貨物量	作業時間	取扱貨物量	作業時間	取扱貨物量	作業時間
S59	111,273	1,245.0	98,309	1,126.0	597,212	1,282.0
S60	153,562	946.5	78,380	782.5	607,809	1,379.5
S61	136,670	902.0	98,601	946.0	504,883	1,106.5
S62	69,110	534.0	107,120	816.0	643,600	1,272.0
S63	96,810	573.0	80,240	520.0	769,850	1,539.5
H1	121,290	656.5	114,775	693.5	893,233	1,777.0
H2	163,390	999.0	94,880	603.0	558,300	1,151.5
H3	171,475	1,016.5	107,850	672.5	658,400	1,363.5
H4	63,135	346.5	71,730	387.5	339,908	672.0
H5	35,670	259.0	31,050	278.5	223,125	488.5
H6	52,527	669.5	施設撤去		229,590	551.0
H7	0	0.0			510,585	1,055.5
H8	0	0.0			509,377	1,143.0
H9	0	0.0			417,625	929.0
H10	0	0.0			327,150	726.5
H11	0	0.0			175,900	391.0
H12	施設撤去				259,875	578.5
H13					137,025	304.5
H14					170,325	378.5
H15					104,450	221.0
H16					55,350	124.0
H17					81,225	180.5
H18					27,000	60.0
H19					72,074	160.0
H20					41,713	96.0
H21					0	0.0
H22					施設撤去	

---

令和3年版

# 八戸港統計年報

令和5年3月 発行

青森県 三八地域県民局地域整備部  
八戸港管理所

青森県八戸市河原木字北沼1-131  
電話 (0178) 21-2280

---