

令和 4 年

八戸港統計年報

青 森 県

三八地域県民局 地域整備部

八戸港管理所

凡 例

- 1 この統計年報は、統計法に基づく港湾調査規則（昭和26年運輸省令第13号）によって、令和4年1月から12月までの間八戸港に出入りした船舶、貨物及び施設の利用状況を調査した結果を収録したものである。
- 2 入港船舶は、積載貨物の有無にかかわらず総トン数5トン以上のものについて調査した。
- 3 貨物の数量はすべてトン为单位とし、原則として「フレート・トン」による。すなわち、容量は 1.133m^3 （4石）、重量は $1,000\text{kg}$ をもって1トンとし、容積又は重量のいずれか大なる方をもって計算することを原則とした。
ただし、油類は $1,000$ リットル、原木は 0.835m^3 （3石）を1トンとした。
- 4 この統計年報による外国貿易とは、八戸港で船積みされ外国へ輸送されるもの及び外国で船積みされ八戸港へ輸送されるもので、国内の港湾で積替えられた貨物は内国貿易とした。
- 5 品種分類は、港湾統計に用いる品種分類による。

目次

令和4年八戸港港湾統計の概要

・ 入港船舶概況	1
・ 海上出入貨物概況	1
・ 船舶乗降人員概況	3
・ 統計グラフ	4
1. コンテナ貨物取扱状況	
・ コンテナ貨物年次別表	13
・ コンテナ貨物月別表	13
・ コンテナ貨物品種別表	14
・ 東南アジアコンテナ航路	16
・ 中国・韓国コンテナ航路	18
・ 北米コンテナ航路	20
・ 韓国コンテナ航路	22
・ 国際フィーダー航路等	24
2. 海上出入貨物	
・ 海上出入貨物年次表	27
・ 海上出入貨物月別表	29
・ 海上出入貨物品種別港別表（外国貿易）	30
・ 海上出入貨物品種別港別表（内国貿易）	37
・ 海上出入貨物国別品種別表（外国貿易）	46
・ 海上出入貨物都道府県別品種別表（内国貿易）	49
・ 海上出入貨物品種別表	55
3. フェリー乗降人員	
・ フェリー乗降人員年次別表	79
・ フェリー乗降人員月別表	79
1. 入港船舶	
・ 入港最大船舶年次表	81
・ 入港船舶船種別年次表	82
・ 入港船舶階級別年次表	88
・ 入港船舶集計表	96
・ 入港船舶集計表（月別）	98
・ 入港船舶階級別月別表	100
5. 施設状況	
・ 八戸港の位置	103
・ 荷さばき施設（上屋）	104
・ 保管施設（野積場）	104
・ 給水施設	104
・ 青森県専用線	104
・ 荷役機械	104

令和4年八戸港港湾統計の概要

令和4年入港船舶隻数は8,668隻（前年比3.5%減）、総トン数は32,007,393トン（前年比1.5%増）、取扱貨物量は28,976,550トン（前年比0.4%減）であった。

1. 入港船舶概況

入港船舶では、隻数は減少したが、総トン数は増加した。

〈入港船舶対前年比較表〉

単位:隻、トン、%

区 分	合 計		外 航 船		内 航 船	
	隻 数	総 ト ン 数	隻 数	総 ト ン 数	隻 数	総 ト ン 数
R3	8,980	31,526,301	464	8,006,276	8,516	23,520,025
R4	8,668	32,007,393	490	9,887,453	8,178	22,119,940
前年比	96.5%	101.5%	105.6%	123.5%	96.0%	94.0%
構成比	100.0%	100.0%	5.7%	30.9%	94.3%	69.1%

2. 海上出入貨物概況

取扱貨物量は前年に対して輸移出が減少し、輸移入が増加した。コンテナ貨物を航路別に見ると、輸移出については韓国航路が増加したが、中国・韓国、内貿航路は減少した。輸移入については、内貿航路は増加し、韓国、中国・韓国航路は減少した。

〈海上出入貨物対前年比較表〉

単位:トン、%

区 分	合 計	外 国 貿 易			内 国 貿 易		
		計	輸 出	輸 入	計	移 出	移 入
R3	29,088,553	7,101,199	381,835	6,719,364	21,987,354	11,714,856	10,272,498
R4	28,976,550	7,074,709	320,765	6,753,944	21,901,841	11,502,866	10,398,975
前年比	99.6%	99.6%	84.0%	100.5%	99.6%	98.2%	101.2%
構成比	100.0%	24.4%	1.1%	23.3%	75.6%	39.7%	35.9%

単位:トン、%

順位	輸 出				輸 入			
	品 種	貨物量	前年比	構成比	品 種	貨物量	前年比	構成比
	輸 出 計	320,765	84.0%	100.0%	輸 入 計	6,753,944	100.5%	100.0%
1	紙・パルプ	76,156	78.7%	23.7%	木材チップ	1,852,630	130.7%	27.4%
2	鉄鋼	63,111	59.7%	19.7%	金属鉱	1,767,184	80.0%	26.2%
3	水産品	54,648	161.4%	17.0%	とうもろこし	902,019	95.1%	13.4%
4	金属くず	34,185	92.5%	10.7%	石炭	540,296	88.2%	8.0%
5	非金属鉱物	33,800	80.5%	10.5%	LNG(液化天然ガス)	486,056	145.5%	7.2%
	その他	58,865	88.3%	18.4%	その他	1,205,759	100.7%	17.9%

〈外国貿易国別順位表〉

単位:トン、%

順位	輸 出				輸 入			
	仕 向 国	貨物量	前年比	構成比	仕 出 国	貨物量	前年比	構成比
	輸 出 計	320,765	84.0%	100.0%	輸 入 計	6,753,944	100.5%	100.0%
1	韓国	254,492	89.0%	79.3%	フィリピン	966,276	74.5%	14.3%
2	カンボジア	27,500	65.5%	8.6%	オーストラリア	912,774	83.3%	13.5%
3	中国	16,799	42.0%	5.2%	ベトナム	745,680	111.0%	11.0%
4	フィリピン	13,362	#DIV/0!	4.2%	ニューカレドニア	611,759	83.4%	9.1%
5	台湾	8,612	62.4%	2.7%	アメリカ	591,836	68.2%	8.8%
	その他	0	#DIV/0!	0.0%	その他	2,925,619	142.5%	43.3%

〈内国貿易品種別順位表〉

単位:トン、%

順位	移 出				移 入			
	品 種	貨物量	前年比	構成比	品 種	貨物量	前年比	構成比
	移 出 計	4,143,321	97.7%	100.0%	移 入 計	3,693,530	103.2%	100.0%
1	石灰石	2,310,927	100.4%	55.8%	その他石油	787,894	101.1%	21.3%
2	セメント	1,080,982	92.1%	26.1%	揮発油	405,402	103.5%	11.0%
3	紙・パルプ	194,356	101.8%	4.7%	完成自動車	392,920	101.5%	10.6%
4	非鉄金属	132,033	111.0%	3.2%	セメント	330,857	84.8%	9.0%
5	非金属鉱物	98,200	94.6%	2.4%	重油	256,889	90.5%	7.0%
	その他	326,823	92.1%	7.9%	その他	1,519,568	112.7%	41.1%

(フェリー貨物を除く)

〈内国貿易都道府県別順位表〉

単位:トン、%

順位	移 出				移 入			
	仕向都道府県	貨物量	前年比	構成比	仕出都道府県	貨物量	前年比	構成比
	移 出 計	4,143,321	97.7%	100.0%	移 入 計	3,693,530	103.2%	100.0%
1	茨城	1,285,984	101.1%	31.0%	千葉	941,354	101.1%	25.5%
2	神奈川	611,180	98.8%	14.8%	北海道	633,453	124.3%	17.2%
3	東京	588,654	107.2%	14.2%	神奈川	523,659	112.7%	14.2%
4	北海道	396,403	108.0%	9.6%	愛知	445,915	103.6%	12.1%
5	福島	261,455	95.7%	6.3%	茨城	403,069	86.9%	10.9%
	その他	999,645	86.0%	24.1%	その他	746,080	95.7%	20.2%

(フェリー貨物を除く)

単位:TEU、トン、%

	輸 移 出			輸 移 入		
	個数(実入り)	貨物量	前年比	個数(実入り)	貨物量	前年比
合 計	12,539	366,177	81.9%	18,968	555,163	97.3%
中国・韓国航路	4,713	137,670	66.9%	7,934	232,436	94.8%
韓国航路	3,085	90,152	116.4%	5,849	171,236	74.3%
北米航路	0	0	—	0	0	—
内貿航路	4,741	138,355	84.5%	5,185	151,491	159.1%

<航送車両前年比較表>

単位:台、トン、%

区 分	合 計		移 出		移 入	
	台数	換算トン数	台数	換算トン数	台数	換算トン数
令和3年	219,361	14,164,625	114,719	7,471,895	104,642	6,692,730
令和4年	228,127	14,064,990	118,334	7,359,545	109,793	6,705,445
前年比	104.0%	99.3%	103.2%	98.5%	104.9%	100.2%

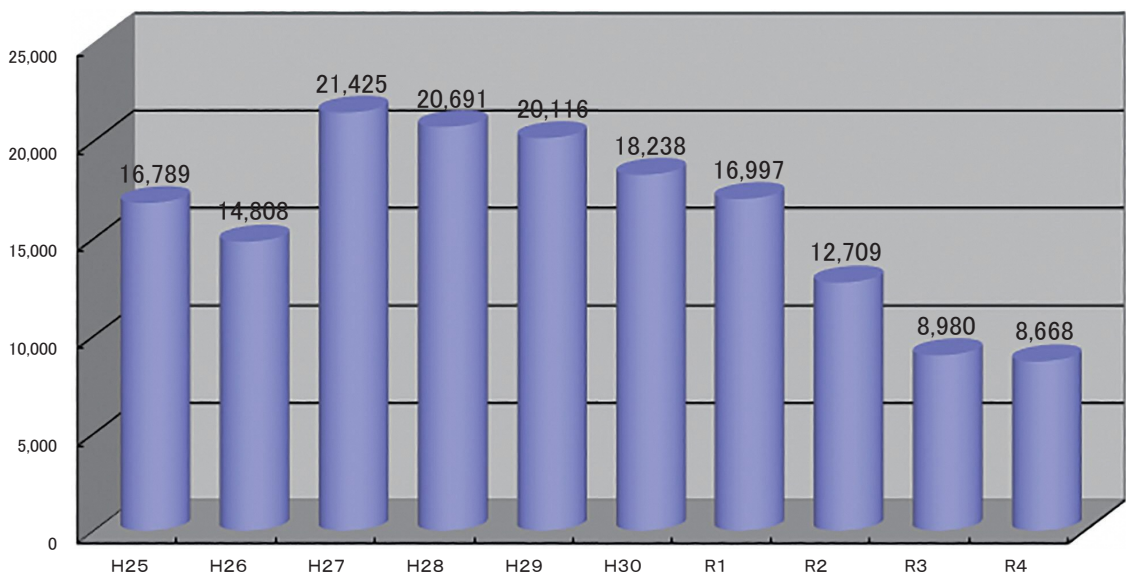
3. 船舶乗降人員概況

<乗降人員前年比較表>

単位:人、%

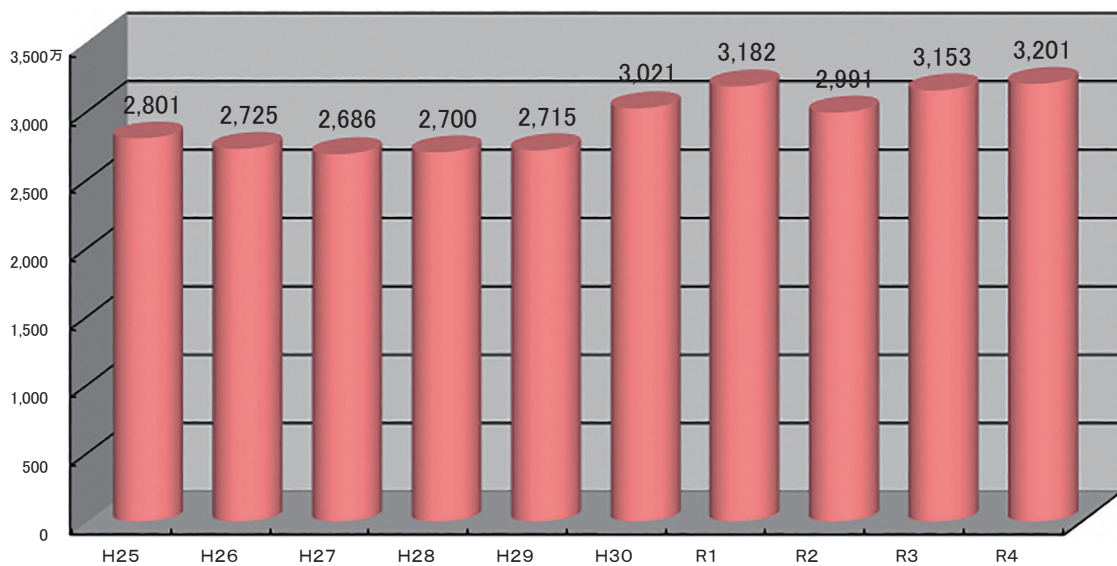
区 分	合 計	乗 込	上 陸
令和3年	68,653	34,162	34,491
令和4年	106,375	53,447	52,928
前年比	154.9%	156.5%	153.5%

年次別入港船舶隻数



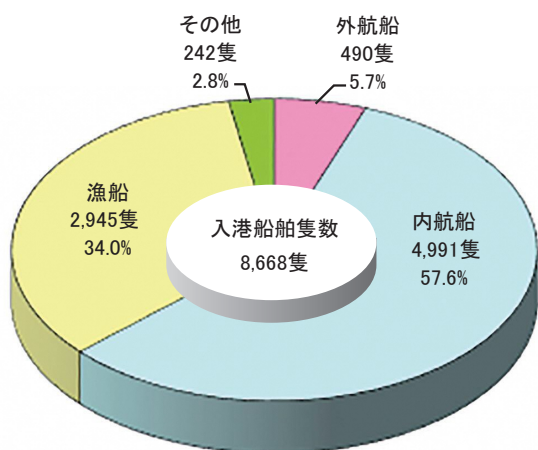
単位: 隻

年次別入港船舶総トン数

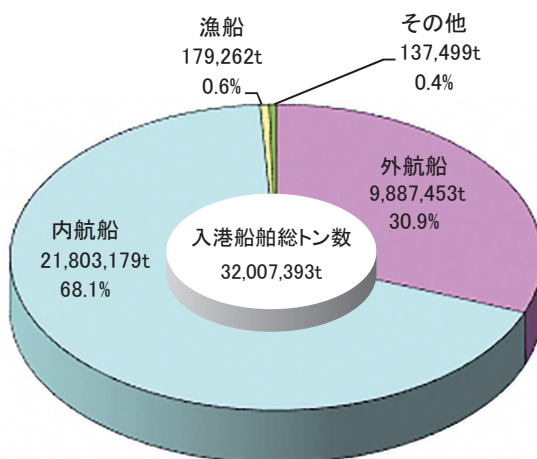


単位: 万トン

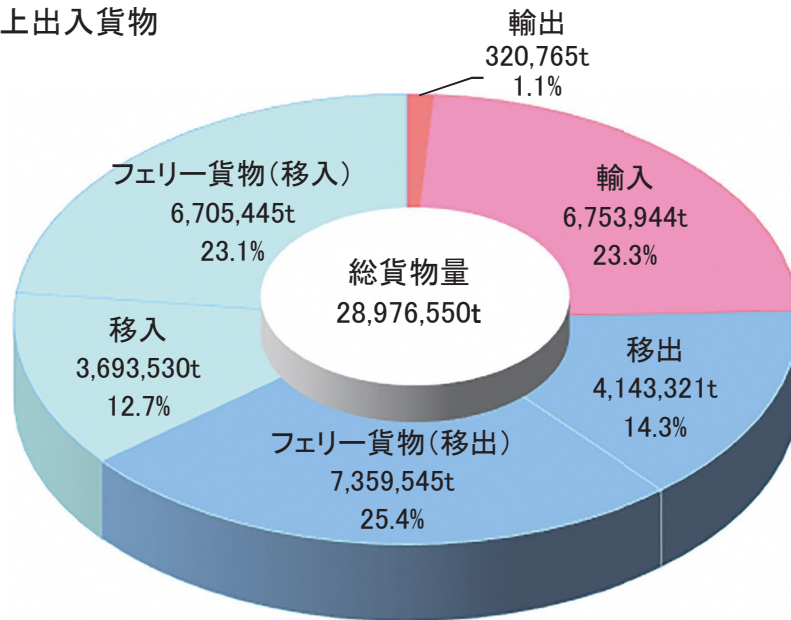
令和4年入港船舶隻数



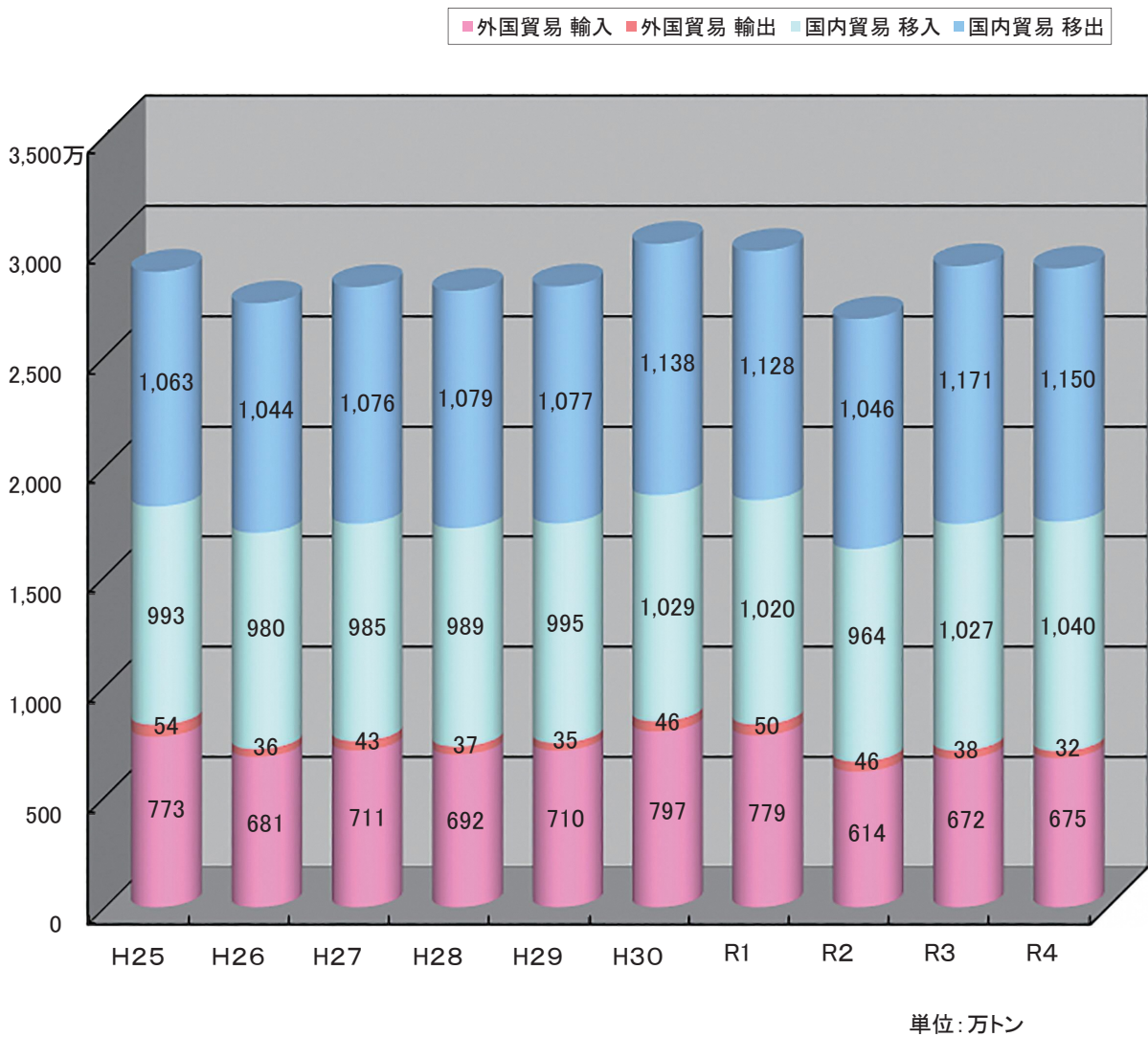
令和4年入港船舶総トン数



令和4年海上出入貨物

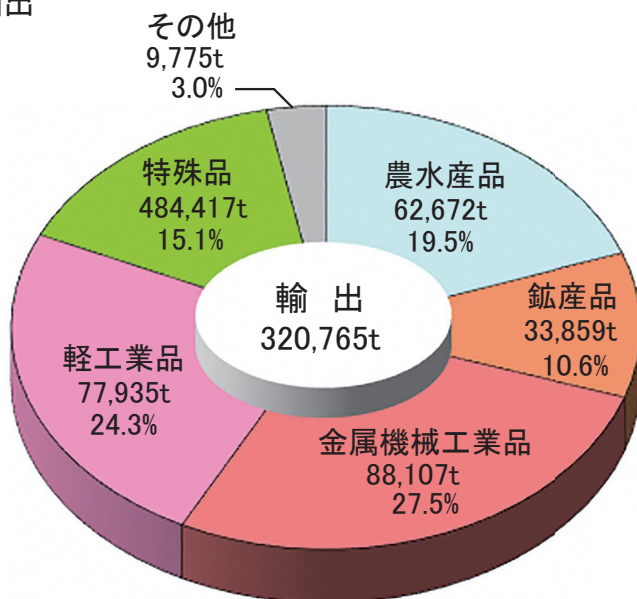


年次別海上出入貨物(万トン)



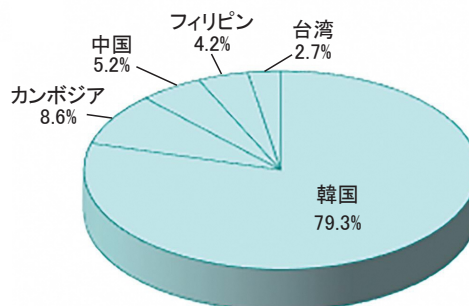
品種別海上出入貨物:外国貿易

輸出

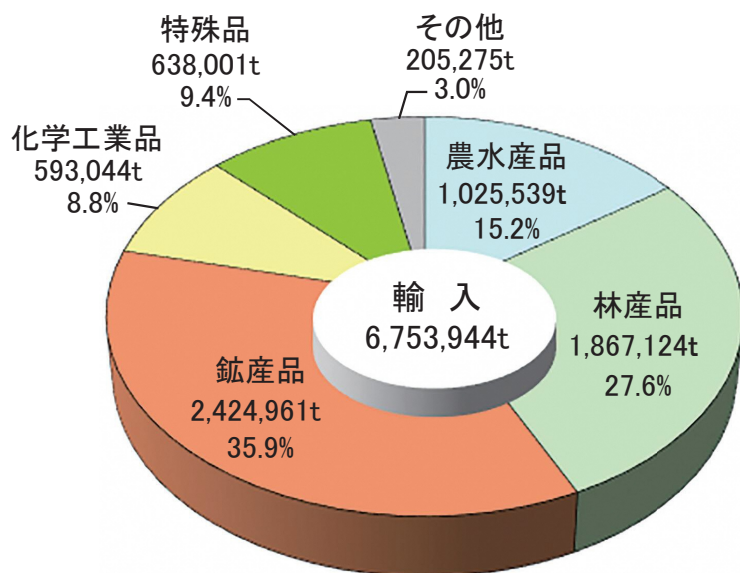


主な品目 (単位:トン)

農水産品	
水産品	54,648
鉱産品	
非金属鉱物	33,800
金属機械工業品	
鉄鋼	63,111
軽工業品	
紙・パルプ	76,156
特殊品	
金属くず	34,185

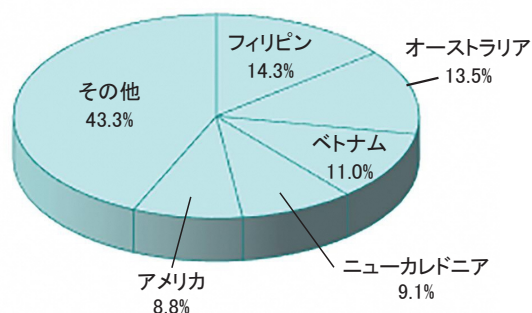


輸入

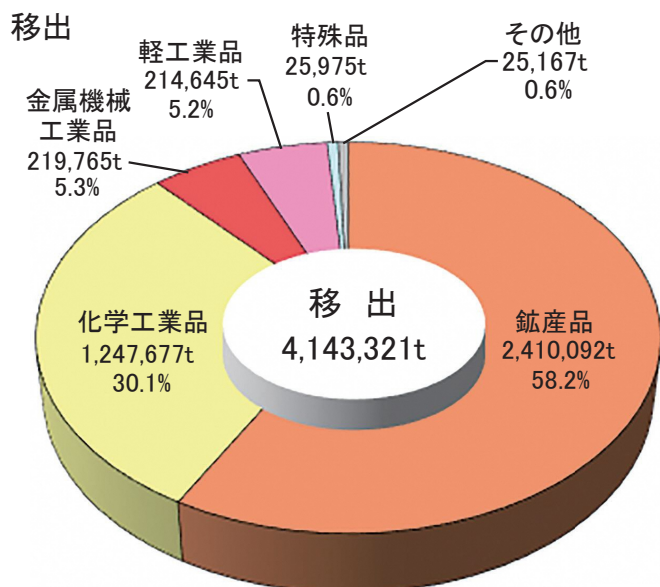


主な品目 (単位:トン)

農水産品	
とうもろこし	902,019
林産品	
木材チップ	1,852,630
鉱産品	
金属鉱	1,767,184
石炭	540,296
化学工業品	
LNG(液化天然ガス)	486,056
特殊品	
動植物性製造飼肥料	405,762
再利用資材	212,826

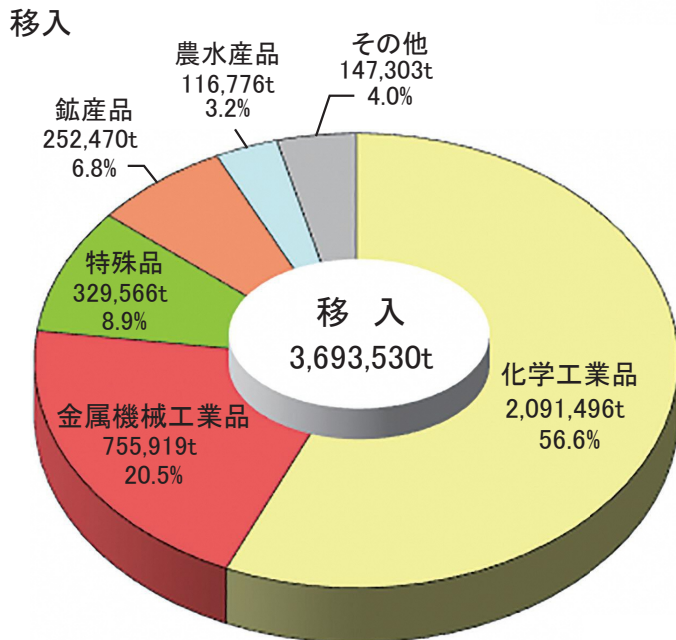



品種別海上出入貨物:内国貿易(フェリー貨物を除く)



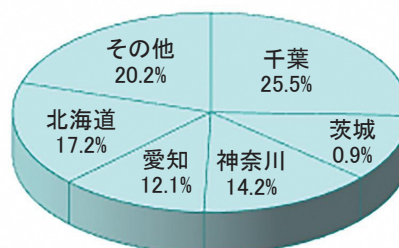
主な品目 (単位:トン)

鉱産品	
石灰石	2,310,927
非金属鉱物	98,200
化学工業品	
セメント	1,080,982
LNG(液化天然ガス)	68,342
金属機械工業品	
その他輸送機械	23,597
非鉄金属	132,033
軽工業品	
紙・パルプ	194,356
特殊品	
動植物性製造飼肥料	14,794

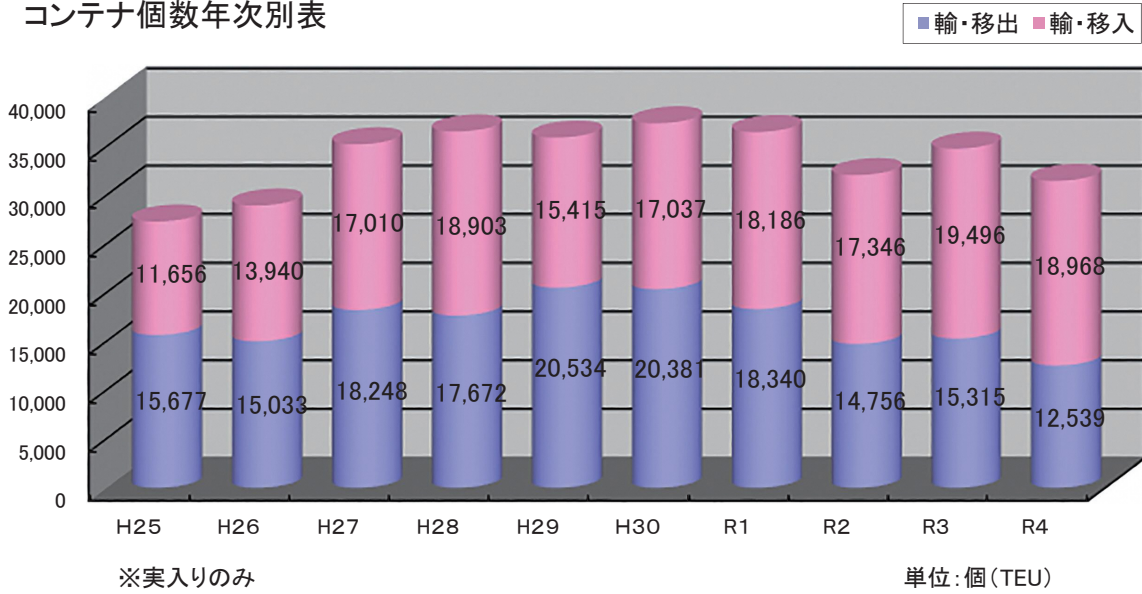


主な品目 (単位:トン)

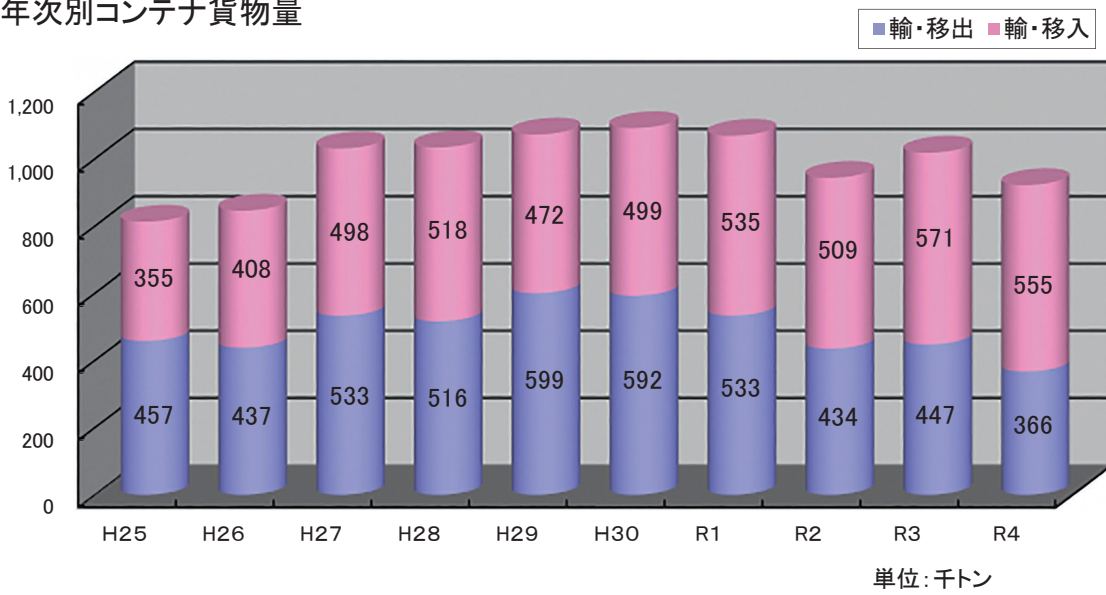
農水産品	
麦	52,325
鉱産品	
非金属鉱物	139,976
鉄鉱石	46,610
金属機械工業品	
完成自動車	392,920
その他輸送機械	256,681
化学工業品	
その他石油	787,894
セメント	330,857
揮発油	405,402
特殊品	
動植物性製造飼肥料	217,170



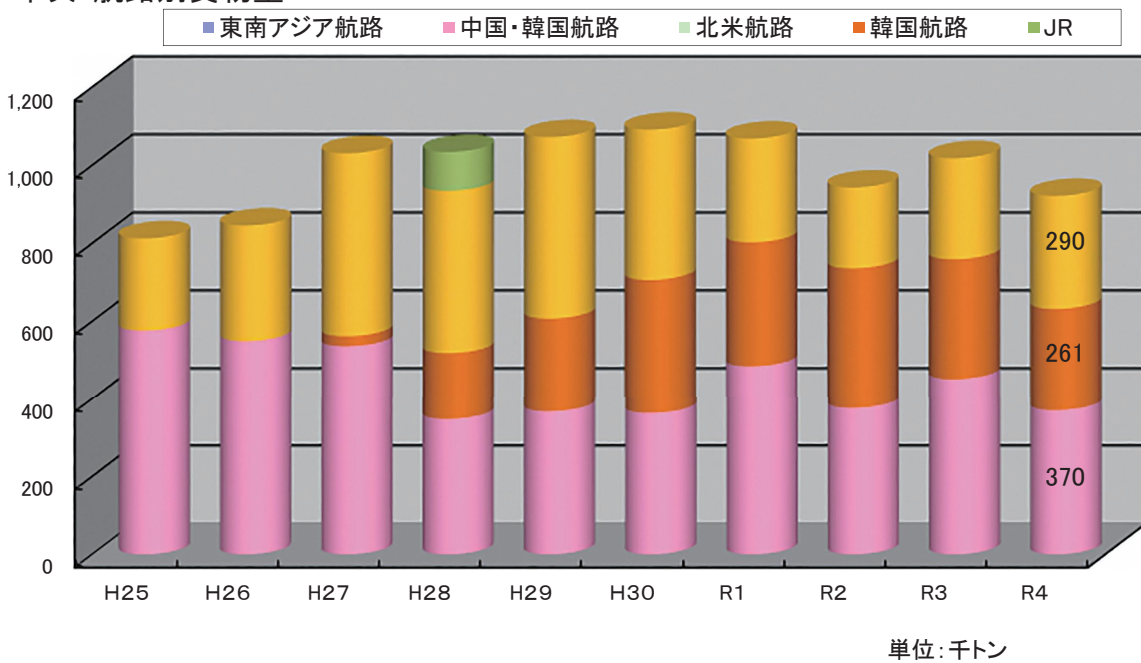
コンテナ個数年次別表



年次別コンテナ貨物量

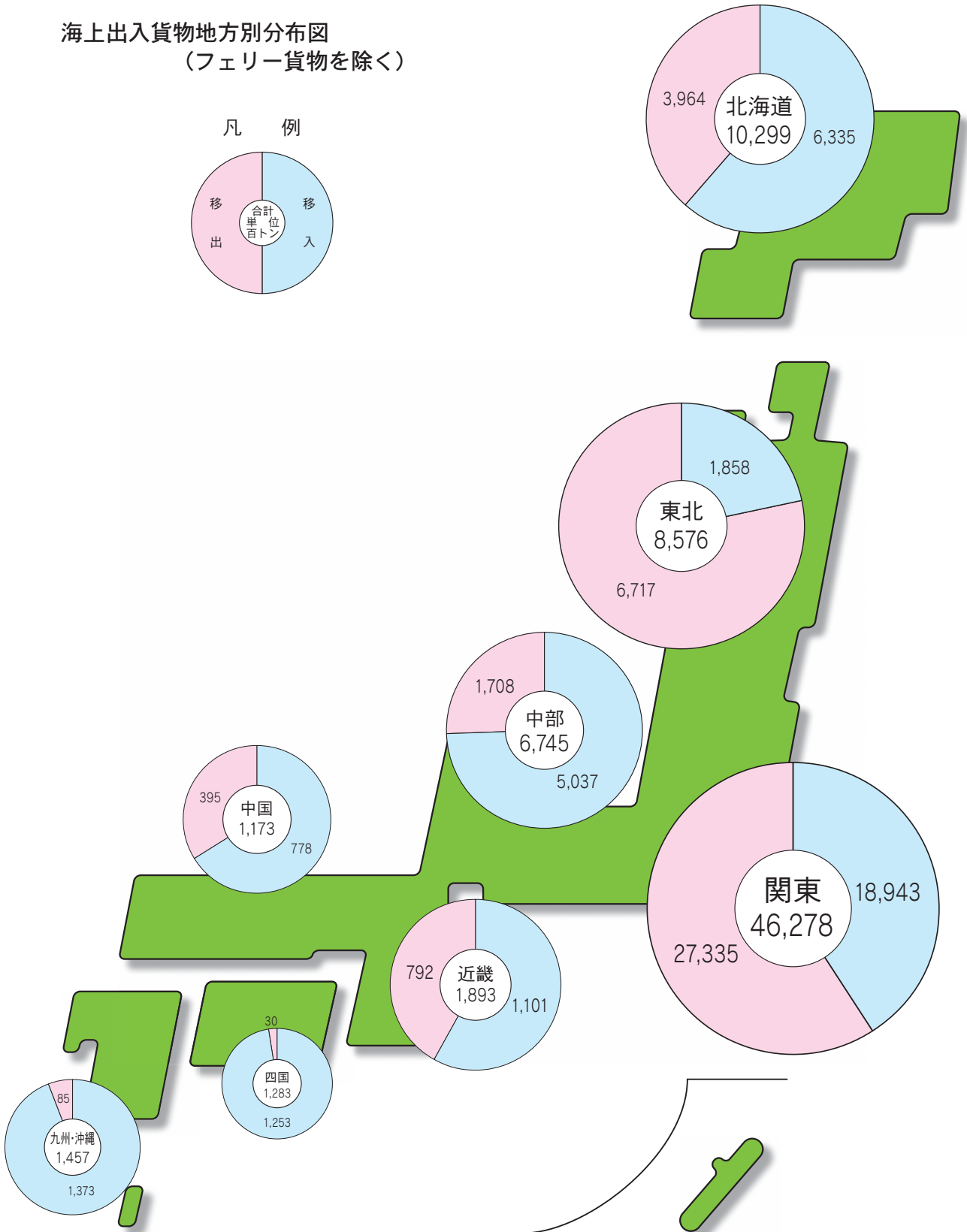
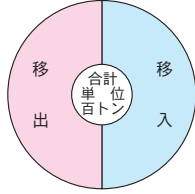


年次・航路別貨物量

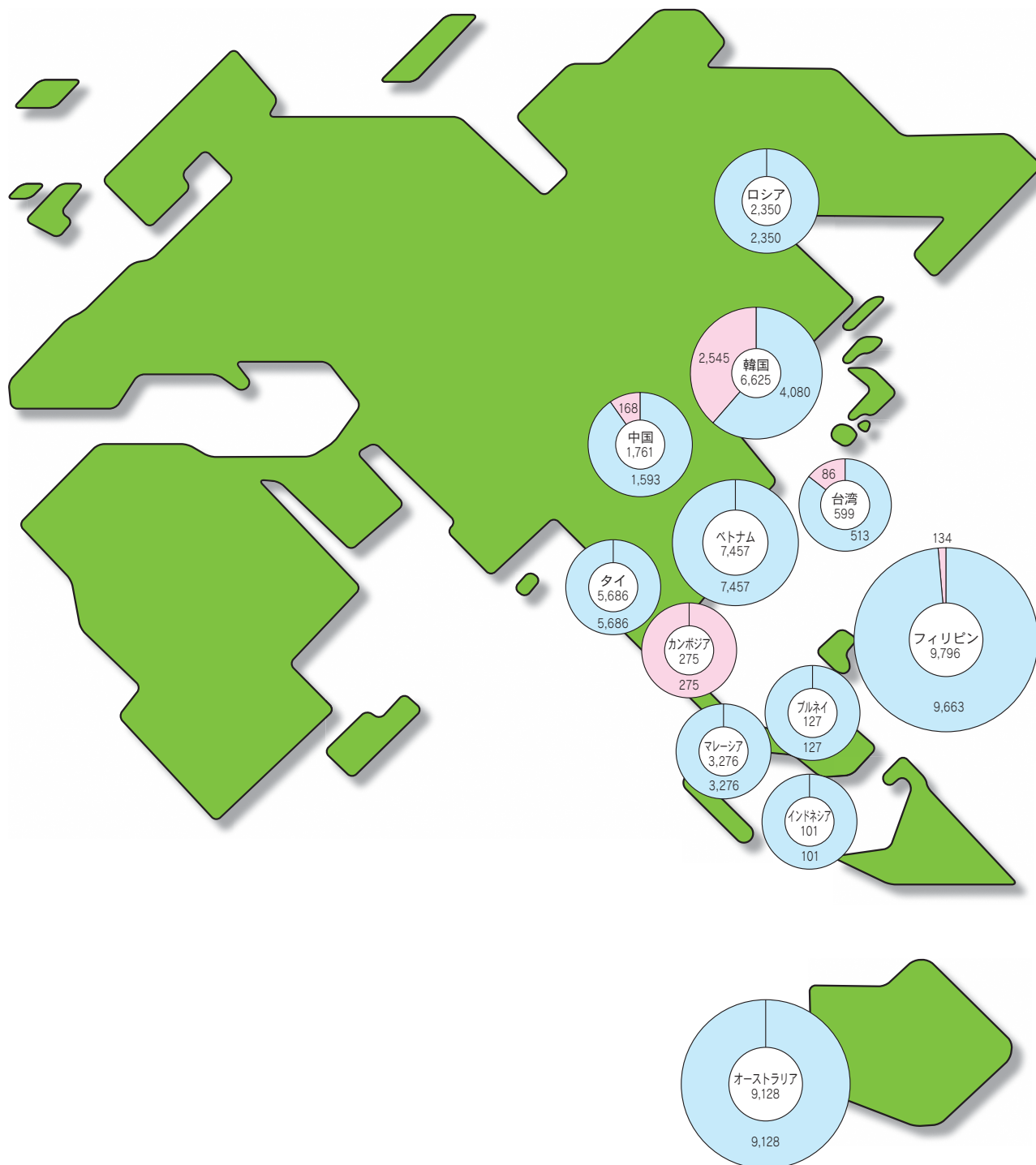


海上出入貨物地方別分布図
(フェリー貨物を除く)

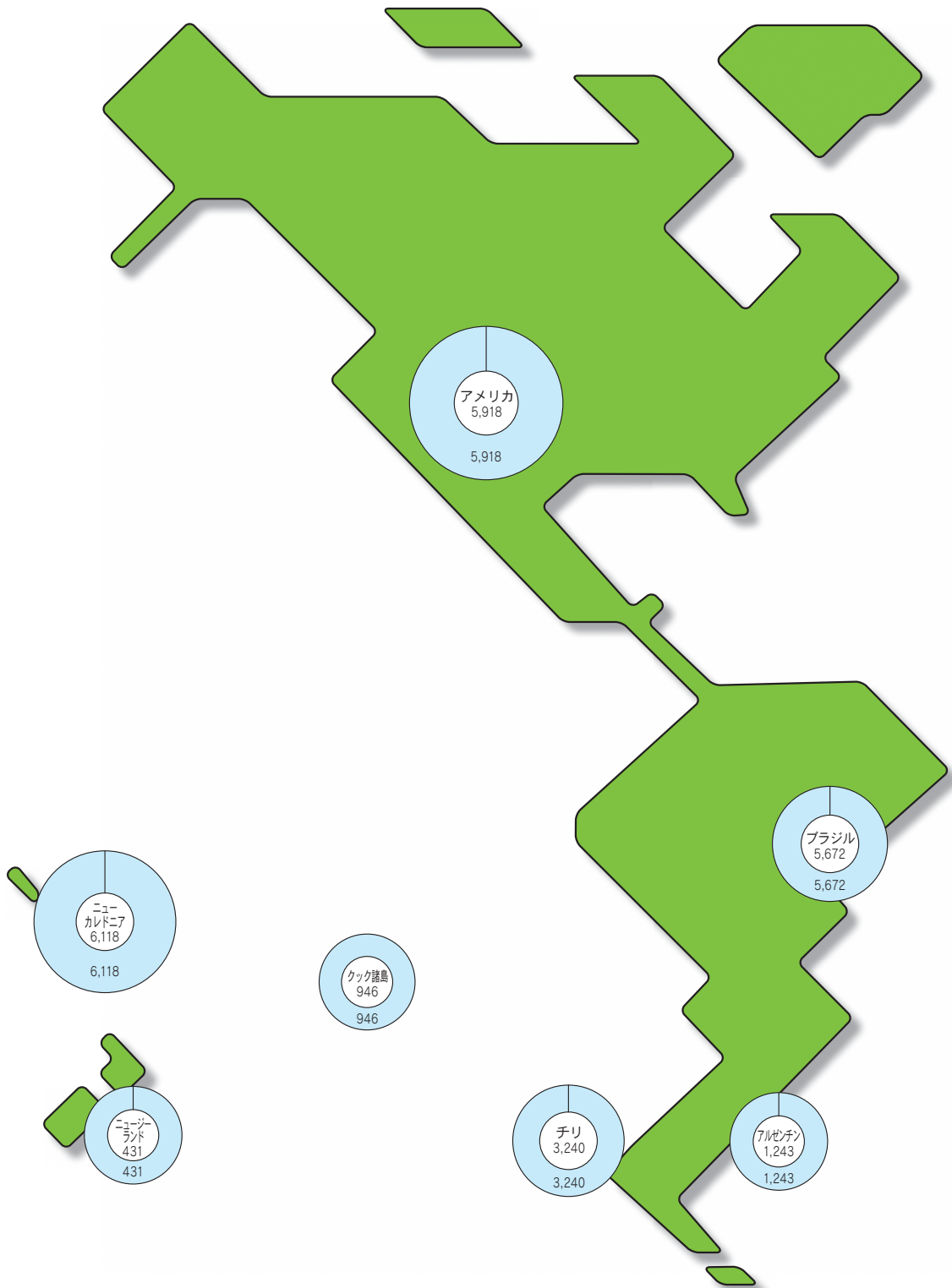
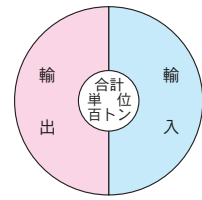
凡 例



海上出入貨物国別分布図



凡 例



1. コンテナ貨物取扱状況

・ コンテナ貨物年次別表	13
・ コンテナ貨物月別表	13
・ コンテナ貨物品種別表	14
・ 東南アジアコンテナ航路	16
年次別表、月別表、品種別表		
・ 中国・韓国コンテナ航路	18
年次別表、月別表、品種別表		
・ 北米コンテナ航路	20
年次別表、月別表、品種別表		
・ 韓国コンテナ航路	22
年次別表、月別表、品種別表		
・ 国際フィーダー航路等	24
年次別表、月別表、品種別表		

コンテナ貨物年次別表

単位:トン、TEU

年	貨物量			実 個 数								TEU換算個数		
	合計	輸移出	輸移入	輸 移 出				輸 移 入				合計	輸移出	輸移入
				計	12F	20F	40F	計	12F	20F	40F			
H23	547,092	290,251	256,841	3,178		1,276	1,902	4,827		2,589	2,238	12,145	5,080	7,065
				7,024		4,106	2,918	6,075		3,391	2,684	18,701	9,942	8,759
H24	750,763	404,704	346,059	4,618		1,560	3,058	7,046		4,586	2,460	17,182	7,676	9,506
				10,529		7,180	3,349	8,019		4,235	3,784	25,681	13,878	11,803
H25	812,275	457,393	354,882	4,619		1,632	2,987	8,318		5,939	2,379	18,303	7,606	10,697
				12,388		9,099	3,289	7,998		4,340	3,658	27,333	15,677	11,656
H26	845,204	437,177	408,027	5,590		1,991	3,599	7,632		5,290	2,342	19,163	9,189	9,974
				11,838		8,643	3,195	9,464		4,988	4,476	28,973	15,033	13,940
H27	1,030,415	532,501	497,914	7,069		3,053	4,016	9,050		6,378	2,672	22,807	11,085	11,722
				13,923		9,598	4,325	11,453		5,896	5,557	35,258	18,248	17,010
H28	1,033,656	515,788	517,868	10,832	5,256	2,616	2,960	8,424	46	5,082	3,296	23,392	11,690	11,702
				12,715	72	7,657	4,986	15,632	5,974	4,992	4,666	35,580	17,672	17,908
H29	1,071,882	599,396	472,486	5,462		2,855	2,607	8,611		4,811	3,800	20,480	8,069	12,411
				14,263		7,992	6,271	10,503		5,591	4,912	35,949	20,534	15,415
H30	1,090,931	591,983	498,948	5,847		3,006	2,841	8,615		4,873	3,742	21,045	8,688	12,357
				14,303		8,225	6,078	11,634		6,231	5,403	37,418	20,381	17,037
R1	1,068,224	535,424	532,800	5,826		2,860	2,966	6,580		4,300	2,280	17,652	8,792	8,860
				13,020		7,700	5,320	12,201		6,216	5,985	36,526	18,340	18,186
R2	942,911	434,331	508,580	7,683		3,726	3,957	5,865		3,240	2,625	20,130	11,640	8,490
				9,915		5,074	4,841	11,382		5,418	5,964	32,102	14,756	17,346
R3	1,017,645	446,998	570,647	7,567		3,202	4,365	6,050		3,714	2,336	20,318	11,932	8,386
				10,745		6,175	4,570	12,684		5,872	6,812	34,811	15,315	19,496
R4	921,340	366,177	555,163	8,857		4,291	4,566	4,215		1,888	2,327	19,965	13,423	6,542
				7,901		3,263	4,638	12,312		5,656	6,656	31,507	12,539	18,968

コンテナ貨物月別表

単位:トン、TEU

月	貨物量			実 個 数								TEU換算個数		
	合計	輸移出	輸移入	輸 移 出				輸 移 入				合計	輸移出	輸移入
				計	12F	20F	40F	計	12F	20F	40F			
1	64,662	23,883	40,779	609		220	389	357		236	121	1,476	998	478
				563		308	255	920		447	473	2,211	818	1,393
2	78,460	34,336	44,124	595		229	366	562		372	190	1,713	961	752
				871		566	305	1,048		588	460	2,684	1,176	1,508
3	81,921	39,873	42,048	628		339	289	435		99	336	1,688	917	771
				843		320	523	941		446	495	2,802	1,366	1,436
4	78,337	34,045	44,292	643		411	232	472		247	225	1,572	875	697
				696		226	470	1,020		527	493	2,679	1,166	1,513
5	69,554	26,936	42,618	768		421	347	327		132	195	1,637	1,115	522
				578		234	344	974		492	482	2,378	922	1,456
6	72,504	24,988	47,516	973		562	411	259		16	243	1,886	1,384	502
				514		173	341	1,021		418	603	2,479	855	1,624
7	84,356	32,861	51,495	763		290	473	235		4	231	1,702	1,236	466
				617		109	508	1,096		432	664	2,885	1,125	1,760
8	83,876	23,751	60,125	1,080		522	558	134		3	131	1,903	1,638	265
				463		113	350	1,285		515	770	2,868	813	2,055
9	71,772	20,334	51,438	725		273	452	238		62	176	1,591	1,177	414
				426		156	270	1,080		402	678	2,454	696	1,758
10	85,226	33,926	51,300	654		273	381	487		275	212	1,734	1,035	699
				707		252	455	1,150		547	603	2,915	1,162	1,753
11	86,053	37,371	48,682	826		423	403	377		201	176	1,782	1,229	553
				829		378	451	1,054		445	609	2,943	1,280	1,663
12	64,619	33,873	30,746	593		328	265	332		241	91	1,281	858	423
				794		428	366	723		397	326	2,209	1,160	1,049
合計	921,340	366,177	555,163	8,857		4,291	4,566	4,215		1,888	2,327	19,965	13,423	6,542
				7,901		3,263	4,638	12,312		5,656	6,656	31,507	12,539	18,968

注1:実個数、TEU換算個数の欄において、上段は空、下段は実入りの数値である。

注2:貨物量はフレートトンによる。(単位:トン)

コンテナ貨物品種別表

単位:トン

品番	品名	計	輸移出	輸移入
総計		921,340	366,177	555,163
011	麦	0		
021	米	1,893	1,834	59
022	とうもろこし	354		354
023	豆類	7,189	614	6,575
024	その他雑穀	0		
031	野菜・果物	945	177	768
041	綿花	0		
051	その他農産品	3,386		3,386
061	羊毛	1,003		1,003
071	その他畜産品	10,282	10,194	88
081	水産品	109,558	67,264	42,294
091	原木	0		
092	製材	10,227	120	10,107
101	樹脂類	2,220		2,220
111	木材チップ	9,964		9,964
112	その他林産品	0		
121	新炭	1,172		1,172
131	石炭	59		59
141	鉄鉱石	0		
151	金属鉱	19,238		19,238
161	砂利・砂	0		
162	石材	382	59	323
171	原油	0		
181	りん鉱石	30		30
191	石灰石	0		
201	原塩	0		
211	非金属鉱物	39,537		39,537
221	鉄鋼	63,804	56,093	7,711
222	鋼材	1,004		1,004
231	非鉄金属	2,000	1,205	795
241	金属製品	79,563	6,464	73,099
251	鉄道車両	0		
252	完成自動車	0		
253	その他輸送用車両	294		294
254	二輪自動車	0		
255	自動車部品	9,092	8,091	1,001
256	その他輸送機械	6,484	147	6,337
261	産業機械	37,133	28,039	9,094
262	電気機械	9,236	503	8,733
263	測量・光学・医療用機械	0		
264	事務用機器	0		
265	その他機械	210		210
271	陶磁器	60		60
281	セメント	3,164	117	3,047
291	ガラス類	0		
301	窯業品	1,029		1,029
311	重油	0		
320	揮発油	0		
321	その他の石油	0		
322	LNG(液化天然ガス)	0		
323	LPG(液化石油ガス)	0		
324	その他石油製品	0		
331	コークス	0		
341	石炭製品	89		89
351	化学薬品	26,628	149	26,479
361	化学肥料	26,125	8,703	17,422
371	染料・塗料・合成樹脂・その他科学工業品	38,082	7,644	30,438
381	紙・パルプ	143,114	138,671	4,443
391	糸及び紡績半製品	0		
401	その他繊維工業品	266		266
411	砂糖	1,514		1,514
421	製造食品	25,487	1,303	24,184
422	飲料	7,591	476	7,115
423	水	0		
424	たばこ	0		
425	その他食料工業品	1,042		1,042
431	がん具	0		
441	衣服・身廻品・はぎもの	6,308	413	5,895
442	文房具・運動娯楽用品・楽器	770		770
443	家具装備品	6,570	295	6,275
444	その他日用品	25,341	648	24,693
451	ゴム製品	2,270	2,210	60
461	木製品	69,859		69,859
471	その他製造工業品	2,784		2,784
481	金属くず	8,893	5,547	3,346
491	再利用資材	9,707	9,295	412
501	動植物性製造飼肥料	69,237	9,313	59,924
511	廃棄物	90		90
512	廃土砂	0		
521	輸送用容器	18,944	589	18,355
531	取合わせ品	0		
541	分類不能のもの	117		117

コンテナ種類別月別表

単位：TEU

月	コンテナ種類		実 個 数						TEU換算個数				
			輸 移 出			輸 移 入			合計	輸移出	輸移入		
			計	12F	20F	40F	計	12F				20F	40F
1	ドライ	空	609		220	389	357		236	121	1,476	998	478
		実入り	524		305	219	857		442	415	2,015	743	1,272
	リーファー	空	0		0	0	0		0	0	0	0	0
		実入り	39		3	36	63		5	58	196	75	121
	その他	空	0		0	0	0		0	0	0	0	0
		実入り	0		0	0	0		0	0	0	0	0
2	ドライ	空	595		229	366	562		372	190	1,713	961	752
		実入り	817		563	254	986		579	407	2,464	1,071	1,393
	リーファー	空	0		0	0	0		0	0	0	0	0
		実入り	54		3	51	62		9	53	220	105	115
	その他	空	0		0	0	0		0	0	0	0	0
		実入り	0		0	0	0		0	0	0	0	0
3	ドライ	空	628		339	289	435		99	336	1,688	917	771
		実入り	694		318	376	856		444	412	2,338	1,070	1,268
	リーファー	空	0		0	0	0		0	0	0	0	0
		実入り	149		2	147	85		2	83	464	296	168
	その他	空	0		0	0	0		0	0	0	0	0
		実入り	0		0	0	0		0	0	0	0	0
4	ドライ	空	643		411	232	472		247	225	1,572	875	697
		実入り	526		221	305	935		519	416	2,182	831	1,351
	リーファー	空	0		0	0	0		0	0	0	0	0
		実入り	170		5	165	85		8	77	497	335	162
	その他	空	0		0	0	0		0	0	0	0	0
		実入り	0		0	0	0		0	0	0	0	0
5	ドライ	空	720		404	316	253		124	129	1,418	1,036	382
		実入り	482		225	257	896		473	423	2,058	739	1,319
	リーファー	空	19		0	19	54		3	51	143	38	105
		実入り	88		5	83	57		3	54	282	171	111
	その他	空	29		17	12	20		5	15	76	41	35
		実入り	8		4	4	21		16	5	38	12	26
6	ドライ	空	913		542	371	140		12	128	1,552	1,284	268
		実入り	386		170	216	915		390	525	2,042	602	1,440
	リーファー	空	38		0	38	91		0	91	258	76	182
		実入り	112		2	110	77		8	69	368	222	146
	その他	空	22		20	2	28		4	24	76	24	52
		実入り	16		1	15	29		20	9	69	31	38
7	ドライ	空	690		263	427	140		3	137	1,394	1,117	277
		実入り	350		99	251	996		391	605	2,202	601	1,601
	リーファー	空	35		1	34	71		0	71	211	69	142
		実入り	187		6	181	55		9	46	469	368	101
	その他	空	38		26	12	24		1	23	97	50	47
		実入り	80		4	76	45		32	13	214	156	58
8	ドライ	空	995		488	507	71		1	70	1,643	1,502	141
		実入り	340		107	233	1,166		497	669	2,408	573	1,835
	リーファー	空	63		14	49	63		2	61	236	112	124
		実入り	99		5	94	103		4	99	395	193	202
	その他	空	22		20	2	0		0	0	24	24	0
		実入り	24		1	23	16		14	2	65	47	18
9	ドライ	空	677		263	414	188		58	130	1,409	1,091	318
		実入り	355		156	199	976		387	589	2,119	554	1,565
	リーファー	空	40		2	38	49		3	46	173	78	95
		実入り	71		0	71	95		8	87	324	142	182
	その他	空	8		8	0	1		1	0	9	8	1
		実入り	0		0	0	9		7	2	11	0	11
10	ドライ	空	559		248	311	342		263	79	1,291	870	421
		実入り	592		239	353	1,026		523	503	2,474	945	1,529
	リーファー	空	75		5	70	77		2	75	297	145	152
		実入り	65		2	63	108		11	97	333	128	205
	その他	空	20		20	0	68		10	58	146	20	126
		実入り	50		11	39	16		13	3	108	89	19
11	ドライ	空	724		395	329	291		200	91	1,435	1,053	382
		実入り	686		372	314	940		416	524	2,464	1,000	1,464
	リーファー	空	68		2	66	86		1	85	305	134	171
		実入り	114		4	110	89		7	82	395	224	171
	その他	空	34		26	8	0		0	0	42	42	0
		実入り	29		2	27	25		22	3	84	56	28
12	ドライ	空	523		296	227	325		240	85	1,160	750	410
		実入り	728		426	302	651		367	284	1,965	1,030	935
	リーファー	空	42		5	37	7		1	6	92	79	13
		実入り	66		2	64	49		8	41	220	130	90
	その他	空	28		27	1	0		0	0	29	29	0
		実入り	0		0	0	23		22	1	24	0	24
計	ドライ	空	8,276		4,098	4,178	3,576		1,855	1,721	17,751	12,454	5,297
		実入り	6,480		3,201	3,279	11,200		5,428	5,772	26,731	9,759	16,972
	リーファー	空	380		29	351	498		12	486	1,715	731	984
		実入り	1,214		39	1,175	928		82	846	4,163	2,389	1,774
	その他	空	201		164	37	141		21	120	499	238	261
		実入り	207		23	184	184		146	38	613	391	222

東南アジアコンテナ航路
コンテナ貨物年次別表

単位:トン、TEU

年	貨物量			実個数						TEU換算個数		
	合計	輸出	輸入	輸出			輸入			合計	輸出	輸入
				計	20F	40F	計	20F	40F			
H23	136,008	96,045	39,963	151	109	42	1,907	1,653	254	2,354	193	2,161
				2,699	2,110	589	967	572	395	4,650	3,288	1,362
H24	53,090	34,082	19,008	248	64	184	130	130	0	562	432	130
				1,047	926	121	453	257	196	1,817	1,168	649
H25												
H26												
H27												
H28												
H29												
H30												
R1												
R2												
R3												
R4												

コンテナ貨物月別表

単位:トン、TEU

月	貨物量			実個数						TEU換算個数		
	合計	輸出	輸入	輸出			輸入			合計	輸出	輸入
				計	20F	40F	計	20F	40F			
1												
2												
3												
4												
5												
6												
7												
8												
9												
10												
11												
12												
合計												

注1: 実個数、TEU換算個数の欄において、上段は空、下段は実入りの数値である 注2: 貨物量はフレートトンによる。(単位:トン)
注3: 東南アジア航路船舶の取扱コンテナ貨物を収集したため、国内で積替えたコンテナ(統計上内貿扱い)も含んだ数量である。(ただし、該当するコンテナは、空コンテナのみである。)

東南アジアコンテナ航路 コンテナ貨物品種別表

単位:トン

品番	品名	計	輸出	輸入
総計				
011	麦			
021	米			
022	とうもろこし			
023	豆類			
024	その他雑穀			
031	野菜・果物			
041	綿花			
051	その他農産品			
061	羊毛			
071	その他畜産品			
081	水産品			
091	原木			
092	製材			
101	樹脂類			
111	木材チップ			
112	その他林産品			
121	薪炭			
131	石炭			
141	鉄鉱石			
151	金属鉱			
161	砂利・砂			
162	石材			
171	原油			
181	りん鉱石			
191	石灰石			
201	原塩			
211	非金属鉱物			
221	鉄鋼			
222	鋼材			
231	非鉄金属			
241	金属製品			
251	鉄道車両			
252	完成自動車			
253	その他輸送用車両			
254	二輪自動車			
255	自動車部品			
256	その他輸送機械			
261	産業機械			
262	電気機械			
263	測量・光学・医療用機械			
264	事務用機器			
265	その他機械			
271	陶磁器			
281	セメント			
291	ガラス類			
301	窯業品			
311	重油			
320	揮発油			
321	その他の石油			
322	LNG(液化天然ガス)			
323	LPG(液化石油ガス)			
324	その他石油製品			
331	コークス			
341	石炭製品			
351	化学薬品			
361	化学肥料			
371	染料・塗料・合成樹脂・その他科学工業品			
381	紙・パルプ			
391	糸及び紡績半製品			
401	その他繊維工業品			
411	砂糖			
421	製造食品			
422	飲料			
423	水			
424	たばこ			
425	その他食料工業品			
431	がん具			
441	衣服・身廻品・はきもの			
442	文房具・運動娯楽用品・楽器			
443	家具装備品			
444	その他日用品			
451	ゴム製品			
461	木製品			
471	その他製造工業品			
481	金属くず			
491	再利用資材			
501	動植物性製造飼肥料			
511	廃棄物			
512	廃土砂			
521	輸送用容器			
531	取合わせ品			
541	分類不能のもの			

中国・韓国コンテナ航路
コンテナ貨物年次別表

単位:トン、TEU

年	貨物量			実個数						TEU換算個数		
	合計	輸出	輸入	輸 出			輸 入			合計	輸出	輸入
				計	20F	40F	計	20F	40F			
H23	306,890	116,135	190,755	2,260	961	1,299	339	10	329	4,227	3,559	668
				2,969	1,961	1,008	4,584	2,664	1,920	10,481	3,977	6,504
H24	515,083	240,301	274,782	3,540	1,413	2,127	1,099	123	976	7,742	5,667	2,075
				6,558	4,876	1,682	6,574	3,780	2,794	17,608	8,240	9,368
H25	576,325	279,576	296,749	3,773	1,390	2,383	1,519	702	817	8,492	6,156	2,336
				8,073	6,566	1,507	6,773	3,881	2,892	19,245	9,580	9,665
H26	549,138	230,644	318,494	4,460	1,703	2,757	3,490	2,679	811	11,518	7,217	4,301
				6,645	5,368	1,277	7,538	4,213	3,325	18,785	7,922	10,863
H27	535,565	238,934	296,631	4,603	1,802	2,801	4,435	3,642	793	12,632	7,404	5,228
				6,818	5,505	1,313	6,833	3,640	3,193	18,157	8,131	10,026
H28	347,497	174,053	173,444	2,768	1,678	1,090	421	46	375	4,654	3,858	796
				4,585	3,210	1,375	4,183	2,455	1,728	11,871	5,960	5,911
H29	367,136	171,898	195,238	1,781	1,116	665	411	142	269	3,126	2,446	680
				4,341	2,796	1,545	4,253	2,550	1,703	11,842	5,886	5,956
H30	362,702	190,244	172,458	1,210	881	329	1,977	853	1,124	4,640	1,539	3,101
				4,493	2,469	2,024	4,302	2,723	1,579	12,398	6,517	5,881
R1	484,163	250,441	233,722	2,166	1,164	1,002	2,075	1,331	744	5,987	3,168	2,819
				5,896	3,211	2,685	5,328	2,678	2,650	16,559	8,581	7,978
R2	376,071	206,341	169,730	2,091	1,559	532	2,928	1,764	1,164	6,715	2,623	4,092
				5,024	2,978	2,046	4,301	2,819	1,482	12,853	7,070	5,783
R3	451,014	205,872	245,142	2,577	1,349	1,228	2,530	1,925	605	6,940	3,805	3,135
				5,306	3,561	1,745	5,855	3,343	2,512	15,418	7,051	8,367
R4	370,106	137,670	232,436	3,807	2,201	1,606	1,764	1,159	605	7,782	5,413	2,369
				3,242	1,771	1,471	5,387	2,840	2,547	12,647	4,713	7,934

コンテナ貨物月別表

単位:トン、TEU

月	貨物量			実個数						TEU換算個数		
	合計	輸出	輸入	輸 出			輸 入			合計	輸出	輸入
				計	20F	40F	計	20F	40F			
1	21,940	6,637	15,303	223	171	52	122	51	71	468	275	193
				171	115	56	376	230	146	749	227	522
2	37,095	16,884	20,211	110	65	45	311	252	59	525	155	370
				466	354	112	525	360	165	1,268	578	690
3	35,242	17,191	18,051	187	148	39	114	32	82	422	226	196
				410	231	179	427	238	189	1,205	589	616
4	30,534	9,971	20,563	354	291	63	152	115	37	606	417	189
				186	31	155	467	232	235	1,043	341	702
5	28,237	7,110	21,127	471	305	166	25	4	21	683	637	46
				150	57	93	469	216	253	965	243	722
6	31,622	8,136	23,486	480	185	295	65	2	63	903	775	128
				163	48	115	500	198	302	1,080	278	802
7	31,597	7,664	23,933	350	120	230	27	2	25	632	580	52
				158	54	104	509	200	309	1,080	262	818
8	36,314	7,571	28,743	518	267	251	21	1	20	810	769	41
				145	31	114	631	280	351	1,241	259	982
9	27,766	7,392	20,374	375	170	205	13	5	8	601	580	21
				155	57	98	465	235	230	948	253	695
10	25,386	9,869	15,517	240	128	112	284	254	30	666	352	314
				215	92	123	406	283	123	867	338	529
11	32,613	17,682	14,931	279	201	78	310	200	110	777	357	420
				459	312	147	344	179	165	1,115	606	509
12	31,760	21,563	10,197	220	150	70	320	241	79	689	290	399
				564	389	175	268	189	79	1,086	739	347
合計	370,106	137,670	232,436	3,807	2,201	1,606	1,764	1,159	605	7,782	5,413	2,369
				3,242	1,771	1,471	5,387	2,840	2,547	12,647	4,713	7,934

注1: 実個数、TEU換算個数の欄において、上段は空、下段は実入りの数値である。注2: 貨物量はフレートトンによる。(単位: トン)
注3: 中国・韓国航路船舶の取扱コンテナ貨物を集計したため、国内で積替えたコンテナ(統計上内貿扱い)も含んだ数量である。(ただし、該当するコンテナは、空コンテナのみである。)

中国・韓国コンテナ航路 コンテナ貨物品種別表

単位:トン

品番	品名	計	輸出	輸入
総計		370,106	137,670	232,436
011	麦	0		
021	米	443	443	
022	とうもろこし	295		295
023	豆類	1,111		1,111
024	その他雑穀	0		
031	野菜・果物	296		296
041	綿花	0		
051	その他農産品	701		701
061	羊毛	442		442
071	その他畜産品	1,272	1,272	
081	水産品	26,468	19,614	6,854
091	原木	0		
092	製材	1,585	120	1,465
101	樹脂類	0		
111	木材チップ	5,786		5,786
112	その他林産品	0		
121	薪炭	643		643
131	石炭	0		
141	鉄鉱石	0		
151	金属鉱	408		408
161	砂利・砂	146		146
162	石材	0		
171	原油	0		
181	りん鉱石	0		
191	石灰石	0		
201	原塩	0		
211	非金属鉱物	3,544		3,544
221	鉄鋼	37,854	32,606	5,248
222	鋼材	266		266
231	非鉄金属	1,882	1,205	677
241	金属製品	43,164	3,223	39,941
251	鉄道車両	0		
252	完成自動車	0		
253	その他輸送用車両	30		30
254	二輪自動車	0		
255	自動車部品	6,156	5,155	1,001
256	その他輸送機械	2,626		2,626
261	産業機械	17,195	10,430	6,765
262	電気機械	7,611	443	7,168
263	測量・光学・医療用機械	0		
264	事務用機器	0		
265	その他機械	180		180
271	陶磁器	0		
281	セメント	0		
291	ガラス類	0		
301	窯業品	353		353
311	重油	0		
320	揮発油	0		
321	その他の石油	0		
322	LNG(液化天然ガス)	0		
323	LPG(液化石油ガス)	0		
324	その他石油製品	0		
331	コークス	0		
341	石炭製品	59		59
351	化学薬品	11,113	60	11,053
361	化学肥料	12,667	3,156	9,511
371	染料・塗料・合成樹脂・その他科学工業品	18,578	1,556	17,022
381	紙・パルプ	47,296	46,885	411
391	糸及び紡績半製品	0		
401	その他繊維工業品	148		148
411	砂糖	979		979
421	製造食品	16,959		16,959
422	飲料	1,374	176	1,198
423	水	0		
424	たばこ	0		
425	その他食料工業品	564		564
431	かん具	0		
441	衣服・身廻品・はきもの	5,124		5,124
442	文房具・運動娯楽用品・楽器	415		415
443	家具装備品	4,620		4,620
444	その他日用品	5,669	59	5,610
451	ゴム製品	1,768	1,738	30
461	木製品	43,758		43,758
471	その他製造工業品	1,514		1,514
481	金属くず	4,392	2,339	2,053
491	再利用資材	5,728	5,728	
501	動植物性製造飼肥料	12,900	1,050	11,850
511	廃棄物	30		30
512	廃土砂	0		
521	輸送用容器	13,877	412	13,465
531	取合わせ品	0		
541	分類不能のもの	117		117

北米コンテナ航路(休止中)
コンテナ貨物年次別表

単位:トン、TEU

年	貨物量			実 個 数						TEU換算個数		
	合計	輸出	輸入	輸 出			輸 入			合計	輸出	輸入
				計	20F	40F	計	20F	40F			
H23												
H24												
H25												
H26												
H27												
H28												
H29												
H30												
R1												
R2												
R3												
R4												

コンテナ貨物月別表

単位:トン、TEU

月	貨物量			実 個 数						TEU換算個数		
	合計	輸出	輸入	輸 出			輸 入			合計	輸出	輸入
				計	20F	40F	計	20F	40F			
1												
2												
3												
4												
5												
6												
7												
8												
9												
10												
11												
12												
合計												

注1:実个数、TEU換算個数の欄において、上段は空、下段は実入りの数値である。

注2:貨物量はフレートトンによる。(単位:トン)

注3:北米航路船舶の取扱コンテナ貨物を集計したため、国内で積替えたコンテナ(統計上内貿扱い)も含んだ数量である。(ただし、該当するコンテナは、空コンテナのみである。)

北米コンテナ航路 コンテナ貨物品種別表

単位:トン

品番	品名	計	輸出	輸入
総計				
011	麦			
021	米			
022	とうもろこし			
023	豆類			
024	その他雑穀			
031	野菜・果物			
041	綿花			
051	その他農産品			
061	羊毛			
071	その他畜産品			
081	水産品			
091	原木			
092	製材			
101	樹脂類			
111	木材チップ			
112	その他林産品			
121	薪炭			
131	石炭			
141	鉄鉱石			
151	金属鉱			
161	砂利・砂			
162	石材			
171	原油			
181	りん鉱石			
191	石灰石			
201	原塩			
211	非金属鉱物			
221	鉄鋼			
222	鋼材			
231	非鉄金属			
241	金属製品			
251	鉄道車両			
252	完成自動車			
253	その他輸送用車両			
254	二輪自動車			
255	自動車部品			
256	その他輸送機械			
261	産業機械			
262	電気機械			
263	測量・光学・医療用機械			
264	事務用機器			
265	その他機械			
271	陶磁器			
281	セメント			
291	ガラス類			
301	窯業品			
311	重油			
320	揮発油			
321	その他の石油			
322	LNG(液化天然ガス)			
323	LPG(液化石油ガス)			
324	その他石油製品			
331	コークス			
341	石炭製品			
351	化学薬品			
361	化学肥料			
371	染料・塗料・合成樹脂・その他科学工業品			
381	紙・パルプ			
391	糸及び紡績半製品			
401	その他繊維工業品			
411	砂糖			
421	製造食品			
422	飲料			
423	水			
424	たばこ			
425	その他食料工業品			
431	がん具			
441	衣服・身廻品・はきもの			
442	文房具・運動娯楽用品・楽器			
443	家具装備品			
444	その他日用品			
451	ゴム製品			
461	木製品			
471	その他製造工業品			
481	金属くず			
491	再利用資材			
501	動植物性製造飼肥料			
511	廃棄物			
512	廃土砂			
521	輸送用容器			
531	取合わせ品			
541	分類不能のもの			

韓国コンテナ航路
コンテナ貨物年次別表

単位:トン、TEU

年	貨物量			実 個 数						TEU換算個数		
	合計	輸出	輸入	輸 出			輸 入			合計	輸出	輸入
				計	20F	40F	計	20F	40F			
H23												
H24												
H25												
H26												
H27	30,018	7,686	22,332	178	48	130	100	25	75	483	308	175
				159	55	104	486	209	277	1,026	263	763
H28	170,315	54,330	115,985	1,271	698	573	432	22	410	2,686	1,844	842
				1,116	372	744	2,800	1,643	1,157	5,817	1,860	3,957
H29	239,387	96,078	143,309	2,028	1,483	545	389	3	386	3,348	2,573	775
				1,916	541	1,375	3,571	2,265	1,306	8,168	3,291	4,877
H30	342,940	134,129	208,811	2,959	1,663	1,296	1,277	168	1,109	6,641	4,255	2,386
				2,921	1,151	1,770	4,803	2,473	2,330	11,824	4,691	7,133
R1	318,062	101,373	216,689	2,575	1,354	1,221	910	206	704	5,410	3,796	1,614
				2,131	795	1,336	5,064	2,732	2,332	10,863	3,467	7,396
R2	359,250	110,209	249,041	3,712	1,475	2,237	733	21	712	7,394	5,949	1,445
				2,096	540	1,556	5,284	2,074	3,210	12,146	3,652	8,494
R3	359,250	77,463	230,312	2,847	1,060	1,787	592	6	586	5,812	4,634	1,178
				1,590	526	1,064	4,911	1,950	2,961	10,526	2,654	7,872
R4	261,388	90,152	171,236	1,979	1,128	851	833	16	817	4,480	2,830	1,650
				1,765	445	1,320	3,775	1,701	2,074	8,934	3,085	5,849

コンテナ貨物月別表

単位:トン、TEU

月	貨物量			実 個 数						TEU換算個数		
	合計	輸出	輸入	輸 出			輸 入			合計	輸出	輸入
				計	20F	40F	計	20F	40F			
1	18,205	5,085	13,120	234	34	200	19	1	18	471	434	37
				107	40	67	298	148	150	622	174	448
2	19,559	4,589	14,970	257	99	158	59	0	59	533	415	118
				92	27	65	344	176	168	669	157	512
3	28,715	12,642	16,073	224	147	77	171	2	169	641	301	340
				233	33	200	347	145	202	982	433	549
4	26,253	9,961	16,292	145	83	62	98	2	96	401	207	194
				181	21	160	380	203	177	898	341	557
5	19,715	6,053	13,662	149	75	74	66	1	65	354	223	131
				119	31	88	320	174	146	673	207	466
6	19,506	6,578	12,928	345	309	36	122	9	113	616	381	235
				133	41	92	275	108	167	667	225	442
7	21,223	9,553	11,670	147	86	61	42	0	42	292	208	84
				178	29	149	273	148	125	725	327	398
8	22,677	5,320	17,357	202	137	65	57	0	57	381	267	114
				116	50	66	356	119	237	775	182	593
9	19,863	6,897	12,966	106	44	62	44	0	44	256	168	88
				141	46	95	266	89	177	679	236	443
10	21,978	7,983	13,995	33	13	20	86	0	86	225	53	172
				164	55	109	293	108	185	751	273	478
11	28,173	10,401	17,772	73	52	21	57	1	56	207	94	113
				200	44	156	384	161	223	963	356	607
12	15,521	5,090	10,431	64	49	15	12	0	12	103	79	24
				101	28	73	239	122	117	530	174	356
合計	261,388	90,152	171,236	1,979	1,128	851	833	16	817	4,480	2,830	1,650
				1,765	445	1,320	3,775	1,701	2,074	8,934	3,085	5,849

注1: 実個数、TEU換算個数の欄において、上段は空、下段は実入りの数値である。

注2: 貨物量はフレートトンによる。(単位:トン)

注3: 韓国航路船舶の取扱コンテナ貨物を集計したため、国内で積替えたコンテナ(統計上内貿扱い)も含んだ数量である。(ただし、該当するコンテナは、空コンテナのみである。)

韓国コンテナ航路 コンテナ貨物品種別表

単位:トン

品番	品名	計	輸出	輸入
総計		261,388	90,152	171,236
011	麦	0		
021	米	59	59	
022	とうもろこし	59		59
023	豆類	2,896		2,896
024	その他雑穀	0		
031	野菜・果物	236		236
041	綿花	0		
051	その他農産品	1,752		1,752
061	羊毛	236		236
071	その他畜産品	6,250	6,250	
081	水産品	57,999	35,034	22,965
091	原木	0		
092	製材	4,839		4,839
101	樹脂類	0		
111	木材チップ	207		207
112	その他林産品	0		
121	薪炭	529		529
131	石炭	59		59
141	鉄鉱石	0		
151	金属鉱	6,180		6,180
161	砂利・砂	0		
162	石材	236	59	177
171	原油	0		
181	りん鉱石	30		30
191	石灰石	0		
201	原塩	0		
211	非金属鉱物	25,990		25,990
221	鉄鋼	1,821		1,821
222	鋼材	738		738
231	非鉄金属	118		118
241	金属製品	12,505		12,505
251	鉄道車両	0		
252	完成自動車	0		
253	その他輸送用車両	147		147
254	二輪自動車	0		
255	自動車部品	177	177	
256	その他輸送機械	1,480		1,480
261	産業機械	6,075	4,333	1,742
262	電気機械	1,595	30	1,565
263	測量・光学・医療用機械	0		
264	事務用機器	0		
265	その他機械	0		
271	陶磁器	30		30
281	セメント	0		
291	ガラス類	0		
301	窯業品	676		676
311	重油	0		
320	揮発油	0		
321	その他の石油	0		
322	LNG(液化天然ガス)	0		
323	LPG(液化石油ガス)	0		
324	その他石油製品	0		
331	コークス	0		
341	石炭製品	0		
351	化学薬品	11,087	30	11,057
361	化学肥料	7,416	557	6,859
371	染料・塗料・合成樹脂・その他科学工業品	13,031	1,849	11,182
381	紙・パルプ	31,378	29,271	2,107
391	糸及び紡績半製品	0		
401	その他繊維工業品	59		59
411	砂糖	475		475
421	製造食品	7,667	1,303	6,364
422	飲料	5,863	300	5,563
423	水	0		
424	たばこ	0		
425	その他食料工業品	388		388
431	がん具	0		
441	衣服・身廻品・はぎもの	564		564
442	文房具・運動娯楽用品・楽器	355		355
443	家具装備品	1,270		1,270
444	その他日用品	5,880	237	5,643
451	ゴム製品	443	413	30
461	木製品	624		624
471	その他製造工業品	917		917
481	金属くず	3,385	3,208	177
491	再利用資材	2,748	2,748	
501	動植物性製造飼肥料	31,054	4,176	26,878
511	廃棄物	60		60
512	廃土砂	0		
521	輸送用容器	3,805	118	3,687
531	取合わせ品	0		
541	分類不能のもの	0		

国際フェーダー航路等
コンテナ貨物年次別表

単位:トン、TEU

年	貨物量			実 個 数						TEU換算個数		
	合計	移出	移入	移 出			移 入			合計	移出	移入
				計	20F	40F	計	20F	40F			
H23	104,194	78,071	26,123	767	206	561	2,581	926	1,655	5,564	1,328	4,236
				1,356	35	1,321	524	155	369	3,570	2,677	893
H24	182,590	130,321	52,269	830	83	747	5,817	4,333	1,484	8,878	1,577	7,301
				2,924	1,378	1,546	992	198	794	6,256	4,470	1,786
H25	235,950	177,817	58,133	846	242	604	6,799	5,237	1,562	9,811	1,450	8,361
				4,315	2,533	1,782	1,225	459	766	8,088	6,097	1,991
H26	296,066	206,533	89,533	1,130	288	842	4,142	2,611	1,531	7,645	1,972	5,673
				5,193	3,275	1,918	1,926	775	1,151	10,188	7,111	3,077
H27	469,111	287,429	181,682	2,288	1,203	1,085	4,515	2,711	1,804	9,692	3,373	6,319
				6,946	4,038	2,908	4,134	2,047	2,087	16,075	9,854	6,221
H28	416,525	286,209	130,316	5,256	3,119	2,137	1,267	240	1,027	9,687	7,393	2,294
				2,675	894	1,781	6,942	4,075	2,867	14,265	4,456	9,809
H29	465,359	331,420	133,939	1,653	256	1,397	7,811	4,666	3,145	14,006	3,050	10,956
				8,006	4,655	3,351	2,679	776	1,903	15,939	11,357	4,582
H30	385,289	267,610	117,679	1,678	462	1,216	5,361	3,852	1,509	9,764	2,894	6,870
				6,889	4,605	2,284	2,529	1,035	1,494	13,196	9,173	4,023
R1	265,999	183,610	82,389	1,085	342	743	3,595	2,763	832	6,255	1,828	4,427
				4,993	3,694	1,299	1,809	806	1,003	9,104	6,292	2,812
R2	207,590	117,781	89,809	1,880	692	1,188	2,204	1,455	749	6,021	3,068	2,953
				2,795	1,556	1,239	1,797	525	1,272	7,103	4,034	3,069
R3	258,856	163,663	95,193	2,143	793	1,350	2,928	1,783	1,145	6,021	3,068	2,953
				3,849	2,088	1,761	1,918	579	1,339	7,103	4,034	3,069
R4	289,846	138,355	151,491	3,071	962	2,109	1,618	713	905	7,703	5,180	2,523
				2,894	1,047	1,847	3,150	1,115	2,035	9,926	4,741	5,185

コンテナ貨物月別表

単位:トン、TEU

月	貨物量			実 個 数						TEU換算個数		
	合計	移出	移入	移 出			移 入			合計	移出	移入
				計	20F	40F	計	20F	40F			
1	24,517	12,161	12,356	152	15	137	216	184	32	537	289	248
				285	153	132	246	69	177	840	417	423
2	21,806	12,863	8,943	228	65	163	192	120	72	655	391	264
				313	185	128	179	52	127	747	441	306
3	17,964	10,040	7,924	217	44	173	150	65	85	625	390	235
				200	56	144	167	63	104	615	344	271
4	21,550	14,113	7,437	144	37	107	222	130	92	565	251	314
				329	174	155	173	92	81	738	484	254
5	21,602	13,773	7,829	148	41	107	236	127	109	600	255	345
				309	146	163	185	102	83	740	472	268
6	21,376	10,274	11,102	148	68	80	72	5	67	367	228	139
				218	84	134	246	112	134	732	352	380
7	31,536	15,644	15,892	266	84	182	166	2	164	778	448	330
				281	26	255	314	84	230	1,080	536	544
8	24,885	10,860	14,025	360	118	242	56	2	54	712	602	110
				202	32	170	298	116	182	852	372	480
9	24,143	6,045	18,098	244	59	185	181	57	124	734	429	305
				130	53	77	349	78	271	827	207	620
10	37,862	16,074	21,788	381	132	249	117	21	96	843	630	213
				328	105	223	451	156	295	1,297	551	746
11	25,267	9,288	15,979	474	170	304	10	0	10	798	778	20
				170	22	148	326	105	221	865	318	547
12	17,338	7,220	10,118	309	129	180	0	0	0	489	489	0
				129	11	118	216	86	130	593	247	346
合計	289,846	138,355	151,491	3,071	962	2,109	1,618	713	905	7,703	5,180	2,523
				2,894	1,047	1,847	3,150	1,115	2,035	9,926	4,741	5,185

注1: 実個数、TEU換算個数の欄において、上段は空、下段は実入りの数値である。

注2: 貨物量はフレートトンによる。(単位:トン)

注3: 内航航路船舶の取扱コンテナ貨物を集計したため、外国航路船舶の貨物で国内で積替えたコンテナ(統計上内貿扱い)を除いた数量である。(ただし、該当するコンテナは、空コンテナのみである。)

国際フェーダー航路等 コンテナ貨物品種別表

単位:トン

品番	品名	計	移出	移入
総計		289,846	138,355	151,491
011	麦	0		
021	米	1,391	1,332	59
022	とうもろこし	0		
023	豆類	3,182	614	2,568
024	その他雑穀	0		
031	野菜・果物	413	177	236
041	綿花	0		
051	その他農産品	933		933
061	羊毛	325		325
071	その他畜産品	2,760	2,672	88
081	水産品	25,091	12,616	12,475
091	原木	0		
092	製材	3,803		3,803
101	樹脂類	2,220		2,220
111	木材チップ	3,971		3,971
112	その他林産品	0		
121	薪炭	0		
131	石炭	0		
141	鉄鉱石	0		
151	金属鉱	12,650		12,650
161	砂利・砂	0		
162	石材	0		
171	原油	0		
181	りん鉱石	0		
191	石灰石	0		
201	原塩	0		
211	非金属鉱物	10,003		10,003
221	鉄鋼	24,129	23,487	642
222	鋼材	0		
231	非鉄金属	0		
241	金属製品	23,894	3,241	20,653
251	鉄道車両	0		
252	完成自動車	0		
253	その他輸送用車両	117		117
254	二輪自動車	0		
255	自動車部品	2,759	2,759	
256	その他輸送機械	2,378	147	2,231
261	産業機械	13,863	13,276	587
262	電気機械	30	30	
263	測量・光学・医療用機械	0		
264	事務用機器	0		
265	その他機械	30		30
271	陶磁器	30		30
281	セメント	3,164	117	3,047
291	ガラス類	0		
301	窯業品	0		
311	重油	0		
320	揮発油	0		
321	その他の石油	0		
322	LNG(液化天然ガス)	0		
323	LPG(液化石油ガス)	0		
324	その他石油製品	0		
331	コークス	0		
341	石炭製品	30		30
351	化学薬品	4,428	59	4,369
361	化学肥料	6,042	4,990	1,052
371	染料・塗料・合成樹脂・その他科学工業品	6,473	4,239	2,234
381	紙・パルプ	64,440	62,515	1,925
391	糸及び紡績半製品	0		
401	その他繊維工業品	59		59
411	砂糖	60		60
421	製造食品	861		861
422	飲料	354		354
423	水	0		
424	たばこ	0		
425	その他食料工業品	90		90
431	かん具	0		
441	衣服・身廻品・はきもの	620	413	207
442	文房具・運動娯楽用品・楽器	0		
443	家具装備品	680	295	385
444	その他日用品	13,792	352	13,440
451	ゴム製品	59	59	
461	木製品	25,477		25,477
471	その他製造工業品	353		353
481	金属くず	1,116		1,116
491	再利用資材	1,231	819	412
501	動植物性製造飼肥料	25,283	4,087	21,196
511	廃棄物	0		
512	廃土砂	0		
521	輸送用容器	1,262	59	1,203
531	取合わせ品	0		
541	分類不能のもの	0		

2. 海上出入貨物

・海上出入貨物年次表	……………	27
・海上出入貨物月別表	……………	29
・海上出入貨物品種別港別表（外国貿易）	……………	30
・海上出入貨物品種別港別表（内国貿易）	……………	37
・海上出入貨物国別品種別表（外国貿易）	……………	46
・海上出入貨物都道府県別品種別表（内国貿易）	……………	49
・海上出入貨物品種別表	……………	55
合計、公共岸壁合計、専用岸壁合計、全岸壁毎データ		

海上出入貨物年次表

単位:トン、()はフェリーによる車両で内数

年別	合 計			外 国 貿 易			内 国 貿 易		
	計	輸移出	輸移入	計	輸出	輸入	計	移出	移入
S44	3,817,704	666,884	3,150,820	905,393	98,721	806,672	2,912,311	568,163	2,344,148
S45	4,913,766	663,887	4,249,879	1,586,578	70,900	1,515,678	3,327,188	592,987	2,734,201
S46	5,153,278	606,534	4,546,744	1,749,424	45,503	1,703,921	3,403,854	561,031	2,842,823
S47	5,014,790	657,648	4,357,142	1,372,306	7,812	1,364,494	3,642,484	649,836	2,992,648
S48	3,106,445	523,153	2,583,292	2,034,638	11,028	2,023,610	6,302,284	512,125	559,682
S49	(1,515,612)	(735,201)	(780,411)	2,666,262	27,820	2,638,442	(1,515,612)	(735,201)	(780,411)
S50	8,501,738	1,942,216	6,559,522	2,133,722	56,154	2,077,568	5,835,476	1,914,396	3,921,080
S51	(1,963,954)	(960,850)	(1,003,104)	2,205,423	85,893	2,119,530	(1,963,954)	(960,850)	(1,003,104)
S52	9,710,434	2,892,413	6,818,021	2,634,591	67,981	2,566,610	7,576,712	2,836,259	4,740,453
S53	(3,026,874)	(1,507,440)	(1,519,434)	2,205,423	85,893	2,119,530	(3,026,874)	(1,507,440)	(1,519,434)
S54	11,052,705	3,636,152	7,416,553	2,634,591	67,981	2,566,610	8,847,282	3,550,259	5,297,023
S55	(3,090,077)	(1,544,526)	(1,545,551)	2,634,591	67,981	2,566,610	(3,090,077)	(1,544,526)	(1,545,551)
S56	12,167,947	3,732,851	8,435,096	2,634,591	67,981	2,566,610	9,533,356	3,664,870	5,868,486
S57	(3,184,225)	(1,606,113)	(1,578,112)	2,607,955	50,581	2,557,374	(3,184,225)	(1,606,113)	(1,578,112)
S58	12,902,532	3,996,852	8,905,680	2,607,955	50,581	2,557,374	10,294,577	3,946,271	6,348,306
S59	(4,325,042)	(2,104,375)	(2,220,667)	3,041,050	106,845	2,934,205	(4,325,042)	(2,104,375)	(2,220,667)
S60	14,663,456	4,752,329	9,911,127	3,041,050	106,845	2,934,205	11,622,406	4,645,484	6,976,922
S61	(6,338,566)	(3,108,772)	(3,229,794)	3,033,363	240,488	2,792,875	(6,338,566)	(3,108,772)	(3,229,794)
S62	16,769,315	6,379,387	10,389,928	3,033,363	240,488	2,792,875	13,735,952	6,138,899	7,597,053
S63	(7,250,587)	(3,704,846)	(3,545,741)	2,807,322	320,119	2,487,203	(7,250,587)	(3,704,846)	(3,545,741)
S64	17,671,943	7,140,648	10,531,295	2,807,322	320,119	2,487,203	14,864,621	6,820,529	8,044,092
S65	(8,025,035)	(4,018,054)	(4,006,981)	2,784,585	406,245	2,378,340	(8,025,035)	(4,018,054)	(4,006,981)
S66	18,843,866	7,844,415	10,999,451	2,784,585	406,245	2,378,340	16,059,281	7,438,170	8,621,111
S67	(9,052,910)	(4,571,895)	(4,481,015)	3,097,371	249,603	2,847,768	(9,052,910)	(4,571,895)	(4,481,015)
S68	20,503,364	8,656,725	11,846,639	3,097,371	249,603	2,847,768	17,405,993	8,407,122	8,998,871
S69	(9,360,660)	(4,733,915)	(4,626,745)	3,786,295	365,578	3,420,717	(9,360,660)	(4,733,915)	(4,626,745)
S70	22,278,736	9,349,220	12,929,516	3,786,295	365,578	3,420,717	18,492,441	8,983,642	9,508,799
S71	(9,283,170)	(4,698,750)	(4,584,420)	4,065,957	254,434	3,811,523	(9,283,170)	(4,698,750)	(4,584,420)
S72	22,694,233	9,565,131	13,129,102	4,065,957	254,434	3,811,523	18,628,276	9,310,697	9,317,579
S73	(9,103,125)	(4,658,775)	(4,444,350)	3,931,317	166,659	3,764,658	(9,103,125)	(4,658,775)	(4,444,350)
S74	22,522,721	9,588,534	12,934,187	3,931,317	166,659	3,764,658	18,591,404	9,421,875	9,169,529
S75	(9,299,625)	(4,717,235)	(4,582,390)	4,294,107	94,401	4,199,706	(9,299,625)	(4,717,235)	(4,582,390)
S76	23,229,012	9,694,255	13,534,757	4,294,107	94,401	4,199,706	18,934,905	9,599,854	9,335,051
S77	(9,441,860)	(4,812,260)	(4,629,600)	5,189,081	156,986	5,032,095	(9,441,860)	(4,812,260)	(4,629,600)
S78	24,607,846	10,009,474	14,598,372	5,189,081	156,986	5,032,095	19,418,765	9,852,488	9,566,277
H1	(13,291,714)	(6,739,454)	(6,552,260)	5,781,989	139,296	5,642,693	(13,291,714)	(6,739,454)	(6,552,260)
H2	29,349,365	11,979,837	17,369,528	5,781,989	139,296	5,642,693	23,567,376	11,840,541	11,726,835
H3	(14,066,415)	(7,186,560)	(6,879,855)	5,542,529	139,166	5,403,363	(14,066,415)	(7,186,560)	(6,879,855)
H4	29,769,172	12,612,357	17,156,815	5,542,529	139,166	5,403,363	24,226,643	12,473,191	11,753,452
H5	(15,012,650)	(7,673,440)	(7,339,210)	6,727,106	109,398	6,617,708	(15,012,650)	(7,673,440)	(7,339,210)
H6	32,036,473	13,241,787	18,794,686	6,727,106	109,398	6,617,708	25,309,367	13,132,389	12,176,978
H7	(14,957,350)	(7,638,200)	(7,319,150)	5,667,122	58,177	5,608,945	(14,957,350)	(7,638,200)	(7,319,150)
H8	30,435,074	12,721,025	17,714,049	5,667,122	58,177	5,608,945	24,767,952	12,662,848	12,105,104
H9	(14,412,045)	(7,212,625)	(7,199,420)	5,643,236	103,984	5,539,252	(14,412,045)	(7,212,625)	(7,199,420)
H10	29,954,132	12,504,917	17,449,215	5,643,236	103,984	5,539,252	24,310,896	12,400,933	11,909,963
H11	(14,097,870)	(6,880,915)	(7,216,955)	5,469,626	112,960	5,356,666	(14,097,870)	(6,880,915)	(7,216,955)
H12	30,035,161	12,636,092	17,399,069	5,469,626	112,960	5,356,666	24,565,535	12,523,132	12,042,403
H13	(14,109,050)	(6,992,855)	(7,116,195)	6,755,000	133,764	6,621,236	(14,109,050)	(6,992,855)	(7,116,195)
H14	30,577,271	12,179,796	18,397,475	6,755,000	133,764	6,621,236	23,822,271	12,046,032	11,776,239

海上出入貨物年次表

単位:トン、()はフェリーによる車両で内数

年別	合 計			外 国 貿 易			内 国 貿 易		
	計	輸移出	輸移入	計	輸出	輸入	計	移出	移入
H8	(14,481,690)	(7,188,740)	(7,292,950)	6,739,559	226,278	6,513,281	(14,481,690)	(7,188,740)	(7,292,950)
	30,855,500	12,370,936	18,484,564				24,115,941	12,144,658	11,971,283
H9	(14,215,915)	(7,099,705)	(7,116,210)	7,007,829	182,137	6,825,692	(14,215,915)	(7,099,705)	(7,116,210)
	31,179,614	12,527,274	18,652,340				24,171,785	12,345,137	11,826,648
H10	(13,936,660)	(6,973,000)	(6,963,660)	7,059,302	190,505	6,868,797	(13,936,660)	(6,973,000)	(6,963,660)
	30,568,483	12,179,554	18,388,929				23,509,181	11,989,049	11,520,132
H11	(14,494,275)	(7,162,390)	(7,331,885)	7,050,803	199,795	6,851,008	(14,494,275)	(7,162,390)	(7,331,885)
	31,112,373	12,260,384	18,851,989				24,061,570	12,060,589	12,000,981
H12	(14,813,525)	(7,431,455)	(7,382,070)	7,764,672	271,947	7,492,725	(14,813,525)	(7,431,455)	(7,382,070)
	32,403,343	12,906,900	19,496,443				24,638,671	12,634,953	12,003,718
H13	(14,667,715)	(7,326,695)	(7,341,020)	7,268,058	342,278	6,925,780	(14,667,715)	(7,326,695)	(7,341,020)
	31,782,428	12,909,860	18,872,568				24,514,370	12,567,582	11,946,788
H14	(14,317,790)	(7,127,425)	(7,190,365)	7,482,810	350,039	7,132,771	(14,317,790)	(7,127,425)	(7,190,365)
	31,116,010	12,400,019	18,715,991				23,633,200	12,049,980	11,583,220
H15	(13,669,425)	(6,855,060)	(6,814,365)	7,311,205	411,798	6,899,407	(13,669,425)	(6,855,060)	(6,814,365)
	29,951,203	11,724,699	18,226,504				22,639,998	11,312,901	11,327,097
H16	(13,596,315)	(6,795,735)	(6,800,580)	7,431,396	345,021	7,086,375	(13,596,315)	(6,795,735)	(6,800,580)
	30,142,511	11,965,424	18,177,087				22,711,115	11,620,403	11,090,712
H17	(13,596,315)	(6,795,735)	(6,800,580)	7,431,396	376,258	7,310,404	(13,596,315)	(6,607,125)	(7,005,095)
	30,142,511	11,965,424	18,177,087				22,711,115	11,370,456	11,634,259
H18	(11,614,985)	(5,815,965)	(5,799,020)	7,232,076	342,054	6,890,022	(11,614,985)	(5,815,965)	(5,799,020)
	28,219,711	10,986,938	17,232,773				20,987,635	10,644,884	10,342,751
H19	(9,547,425)	(4,912,310)	(4,635,115)	6,981,149	305,835	6,675,314	(9,547,425)	(4,912,310)	(4,635,115)
	25,542,898	9,923,439	15,619,459				18,561,749	9,617,604	8,944,145
H20	(10,272,190)	(5,206,670)	(5,065,520)	6,865,201	347,052	6,518,149	(10,272,190)	(5,206,670)	(5,065,520)
	25,888,172	10,259,065	15,629,107				19,022,971	9,912,013	9,110,958
H21	(10,540,695)	(5,224,180)	(5,316,515)	6,519,345	385,106	6,134,239	(10,540,695)	(5,224,180)	(5,316,515)
	24,719,362	9,477,036	15,242,326				18,200,017	9,091,930	9,108,087
H22	(10,667,255)	(5,329,740)	(5,337,515)	7,520,840	475,805	7,045,035	(10,667,255)	(5,329,740)	(5,337,515)
	25,927,106	9,713,635	16,213,471				18,406,266	9,237,830	9,168,436
H23	(7,161,005)	(3,537,850)	(3,623,155)	5,399,089	395,051	5,004,038	(7,161,005)	(3,537,850)	(3,623,155)
	19,820,941	7,240,410	12,580,531				14,421,852	6,845,359	7,576,493
H24	(11,186,700)	(5,677,645)	(5,509,055)	7,692,419	537,077	7,155,342	(11,186,700)	(5,677,645)	(5,509,055)
	27,143,220	10,270,937	16,872,283				19,450,801	9,733,860	9,716,941
H25	(11,759,770)	(6,022,145)	(5,737,625)	8,268,465	541,641	7,726,824	(11,759,770)	(6,022,145)	(5,737,625)
	28,830,159	11,170,151	17,660,008				20,561,694	10,628,510	9,933,184
H26	(11,716,670)	(6,005,815)	(5,710,855)	7,170,474	357,071	6,813,403	(11,716,670)	(6,005,815)	(5,710,855)
	27,405,685	10,796,688	16,608,997				20,235,211	10,439,617	9,795,594
H27	(12,132,765)	(6,246,410)	(5,886,355)	7,532,587	426,312	7,106,275	(12,132,765)	(6,246,410)	(5,886,355)
	28,141,024	11,188,853	16,952,171				20,608,437	10,762,541	9,845,896
H28	(12,333,620)	(6,395,430)	(5,938,190)	7,288,782	370,653	6,918,129	(12,333,620)	(6,395,430)	(5,938,190)
	27,969,861	11,163,119	16,806,742				20,681,079	10,792,466	9,888,613
H29	(12,457,790)	(6,487,365)	(5,970,425)	7,448,863	347,453	7,101,410	(12,457,790)	(6,487,365)	(5,970,425)
	28,169,100	11,119,135	17,049,965				20,720,237	10,771,682	9,948,555
H30	(13,150,830)	(6,904,730)	(6,246,100)	8,427,251	459,053	7,968,198	(13,150,830)	(6,904,730)	(6,246,100)
	30,097,430	11,838,474	18,258,956				21,670,179	11,379,421	10,290,758
R1	(13,265,105)	(6,915,640)	(6,349,465)	8,285,048	499,090	7,785,958	(13,265,105)	(6,915,640)	(6,349,465)
	29,772,729	11,781,883	17,990,846				21,487,681	11,282,793	10,204,888
R2	(12,933,170)	(6,908,860)	(6,024,310)	6,599,416	455,379	6,144,037	(12,933,170)	(6,908,860)	(6,024,310)
	26,698,695	10,917,213	15,781,482				20,099,279	10,461,834	9,637,445
R3	(14,164,625)	(7,471,895)	(6,692,730)	7,101,199	381,835	6,719,364	(14,164,625)	(7,471,895)	(6,692,730)
	29,088,553	12,096,691	16,991,862				21,987,354	11,714,856	10,272,498
R4	(14,064,990)	(7,359,545)	(6,705,445)	7,074,709	320,765	6,753,944	(14,064,990)	(7,359,545)	(6,705,445)
	28,976,550	11,823,631	17,152,919				21,901,841	11,502,866	10,398,975

海上出入貨物月別表

単位:トン、()はフェリーによる車両で内数

月別	合 計			外 国 貿 易			内 国 貿 易		
	計	輸移出	輸移入	計	輸出	輸入	計	移出	移入
計	(14,064,990)	(7,359,545)	(6,705,445)	7,074,709	320,765	6,753,944	(14,064,990)	(7,359,545)	(6,705,445)
	28,976,550	11,823,631	17,152,919				21,901,841	11,502,866	10,398,975
1	(1,195,050)	(614,765)	(580,285)	672,095	16,681	655,414	(1,195,050)	(614,765)	(580,285)
	2,573,022	996,256	1,576,766				1,900,927	979,575	921,352
2	(1,081,350)	(574,975)	(506,375)	660,246	31,510	628,736	(1,081,350)	(574,975)	(506,375)
	2,345,849	912,537	1,433,312				1,685,603	881,027	804,576
3	(1,248,460)	(663,925)	(584,535)	606,302	31,921	574,381	(1,248,460)	(663,925)	(584,535)
	2,500,789	1,018,739	1,482,050				1,894,487	986,818	907,669
4	(1,122,845)	(602,025)	(520,820)	738,407	50,127	688,280	(1,122,845)	(602,025)	(520,820)
	2,531,569	1,022,519	1,509,050				1,793,162	972,392	820,770
5	(1,047,740)	(562,900)	(484,840)	678,848	25,943	652,905	(1,047,740)	(562,900)	(484,840)
	2,347,635	930,362	1,417,273				1,668,787	904,419	764,368
6	(1,033,990)	(549,895)	(484,095)	534,032	19,221	514,811	(1,033,990)	(549,895)	(484,095)
	2,232,494	951,193	1,281,301				1,698,462	931,972	766,490
7	(1,131,125)	(590,900)	(540,225)	528,660	26,664	501,996	(1,131,125)	(590,900)	(540,225)
	2,361,193	996,472	1,364,721				1,832,533	969,808	862,725
8	(1,211,215)	(639,310)	(571,905)	642,340	20,288	622,052	(1,211,215)	(639,310)	(571,905)
	2,387,789	945,548	1,442,241				1,745,449	925,260	820,189
9	(1,233,640)	(639,195)	(594,445)	508,372	17,190	491,182	(1,233,640)	(639,195)	(594,445)
	2,328,642	970,158	1,358,484				1,820,270	952,968	867,302
10	(1,240,195)	(632,080)	(608,115)	595,173	17,852	577,321	(1,240,195)	(632,080)	(608,115)
	2,557,093	1,018,325	1,538,768				1,961,920	1,000,473	961,447
11	(1,215,150)	(619,250)	(595,900)	506,943	31,091	475,852	(1,215,150)	(619,250)	(595,900)
	2,445,915	1,009,538	1,436,377				1,938,972	978,447	960,525
12	(1,304,230)	(670,325)	(633,905)	403,291	32,277	371,014	(1,304,230)	(670,325)	(633,905)
	2,364,560	1,051,984	1,312,576				1,961,269	1,019,707	941,562

海上出入貨物品種別港別表(外国貿易)

単位:トン

品番	品 種 名	国 名	港 名	合 計	輸 出	輸 入
		総計		7,074,709	320,765	6,753,944
011	麦	計		38,758	0	38,758
		オーストラリア	オールバニ	8,620		8,620
			ゲーロング	21,320		21,320
			バンバリー	8,818		8,818
021	米	計		19,005	502	18,503
		アメリカ	サクラメント	12,497		12,497
		オーストラリア	諸港	6,006		6,006
		韓国	プサン(釜山)	502	502	
022	とうもろこし	計		902,019	0	902,019
		アメリカ	ウェストワーゴ	32,856		32,856
			カラマ	29,994		29,994
			タコマ	238,998		238,998
			ロングビュー	99,547		99,547
			諸港	73,741		73,741
		アルゼンチン	サンロレンソ	120,942		120,942
		ブラジル	サントス	126,282		126,282
			パラナグア	179,305		179,305
		韓国	プサン(釜山)	354		354
023	豆類	計		4,007	0	4,007
		韓国	プサン(釜山)	4,007		4,007
024	その他雑穀	計		28,770	0	28,770
		オーストラリア	ブリスベーン	19,049		19,049
			マッカイ	9,721		9,721
031	野菜・果物	計		532	0	532
		韓国	プサン(釜山)	354		354
		中国	ダイレン(大連)	60		60
			チンタオ(青島)	118		118
051	その他農産品	計		2,453	0	2,453
		韓国	プサン(釜山)	1,752		1,752
		中国	ダイレン(大連)	642		642
			チンタオ(青島)	59		59
061	羊毛	計		678	0	678
		韓国	プサン(釜山)	619		619
		中国	シャンハイ(上海)	59		59
071	その他畜産品	計		7,522	7,522	0
		韓国	プサン(釜山)	7,522	7,522	
081	水産品	計		84,467	54,648	29,819
		韓国	プサン(釜山)	80,105	50,821	29,284
		中国	シンアン(興安)	1,868	1,868	
			ダイレン(大連)	2,346	1,959	387
			チンタオ(青島)	89		89
			ニンポー・チョウシヤン(寧波一舟山)	59		59
092	製材	計		6,424	120	6,304
		韓国	プサン(釜山)	6,245	30	6,215
		中国	ダイレン(大連)	179	90	89

海上出入貨物品種別港別表(外国貿易)

単位:トン

品番	品 種 名	国 名	港 名	合 計	輸 出	輸 入
111	木材チップ	計		1,852,630	0	1,852,630
		オーストラリア	ポートランド	30,896		30,896
			ローセストン	84,071		84,071
			諸港	10,590		10,590
		クック諸島	諸港	94,591		94,591
		タイ	シーラーチャー	101,750		101,750
			諸港	424,264		424,264
		チリ	コロネル	156,104		156,104
		タイ	諸港	167,884		167,884
		ニュージーランド	ブラフ	43,090		43,090
		ベトナム	カイラン	9,288		9,288
			カムラン	22,449		22,449
			ズンクアット	33,237		33,237
			ダナン	47,389		47,389
			チャンメイ	67,439		67,439
			諸港	514,904		514,904
		韓国	プサン(釜山)	5,993		5,993
		台湾	諸港	21,657		21,657
		中国	諸港	17,034		17,034
121	薪炭	計		8,190	0	8,190
		マレーシア	諸港	7,018		7,018
		韓国	プサン(釜山)	704		704
		中国	シャンハイ(上海)	59		59
			ダイレン(大連)	409		409
131	石炭	計		540,296	0	540,296
		オーストラリア	ニューカッスル	292,610		292,610
		ロシア	バニノ	45,000		45,000
			ボストーチヌイ	55,460		55,460
			諸港	134,170		134,170
		韓国	クワンヤン(光陽)	12,997		12,997
			プサン(釜山)	59		59
151	金属鉱	計		1,767,184	0	1,767,184
		アメリカ	ホークインレット	15,039		15,039
			諸港	53,002		53,002
		オーストラリア	ニューカッスル	10,985		10,985
			諸港	103,535		103,535
		ニューカレドニア	トントウータ	151,978		151,978
			諸港	459,781		459,781
		フィリピン	リオツバ	96,474		96,474
			諸港	869,802		869,802
		韓国	プサン(釜山)	6,588		6,588
162	石材	計		382	59	323
		韓国	プサン(釜山)	382	59	323
181	りん鉱石	計		30	0	30
		韓国	プサン(釜山)	30		30
191	石灰石	計		51,993	0	51,993
		オーストラリア	ニューカッスル	31,167		31,167
		ブルネイ	ルムット	12,715		12,715
		ベトナム	諸港	8,111		8,111

海上出入貨物品種別港別表(外国貿易)

単位:トン

品番	品 種 名	国 名	港 名	合 計	輸 出	輸 入
211	非金属鉱物	計		98,935	33,800	65,135
		カンボジア	諸港	27,500	27,500	
		フィリピン	レガスピ	6,300	6,300	
		韓国	プサン(釜山)	29,504		29,504
			ポーハン(浦項)	24,971		24,971
			諸港	5,030		5,030
		中国	ニンポーチョウシヤン(寧波-舟山)	30		30
			バユクアン	5,600		5,600
221	鉄鋼	計		70,180	63,111	7,069
		フィリピン	マニラ	7,062	7,062	
		韓国	インチョン(仁川)	1,985	1,985	
			プサン(釜山)	38,147	32,606	5,541
			ポーハン(浦項)	12,846	12,846	
		台湾	カオシュン(高雄)	3,051	3,051	
			スーアオ(蘇澳)	5,561	5,561	
		中国	シャンハイ(上海)	88		88
			ダイレン(大連)	1,440		1,440
222	鋼材	計		1,004	0	1,004
		韓国	プサン(釜山)	974		974
		中国	チンタオ(青島)	30		30
231	非鉄金属	計		7,182	1,205	5,977
		韓国	プサン(釜山)	1,500	1,205	295
		台湾	タイチュン(台中)	5,182		5,182
		中国	シャンハイ(上海)	117		117
			ダイレン(大連)	383		383
241	金属製品	計		55,669	3,223	52,446
		韓国	プサン(釜山)	28,205	3,193	25,012
		中国	シャンハイ(上海)	19,432	30	19,402
			ダイレン(大連)	268		268
			チンタオ(青島)	4,213		4,213
			ニンポーチョウシヤン(寧波-舟山)	3,551		3,551
253	その他輸送用車両	計		177	0	177
		韓国	プサン(釜山)	147		147
		中国	チンタオ(青島)	30		30
255	自動車部品	計		6,333	5,332	1,001
		韓国	プサン(釜山)	5,480	5,332	148
		中国	シャンハイ(上海)	823		823
			ニンポーチョウシヤン(寧波-舟山)	30		30
256	その他輸送機械	計		4,106	0	4,106
		韓国	プサン(釜山)	2,890		2,890
		中国	シャンハイ(上海)	921		921
			チンタオ(青島)	295		295

海上出入貨物品種別港別表(外国貿易)

単位:トン

品番	品 種 名	国 名	港 名	合 計	輸 出	輸 入
261	産業機械	計		23,385	14,763	8,622
		韓国	プサン(釜山)	14,162	9,838	4,324
		台湾	カオシュン(高雄)	115		115
		中国	シャンハイ(上海)	8,025	4,895	3,130
			シンアン(興安)	30	30	
			ダイレン(大連)	59		59
			チンタオ(青島)	700		700
			ニンポーチョウシャン(寧波一舟山)	294		294
262	電気機械	計		9,206	473	8,733
		韓国	プサン(釜山)	6,306	89	6,217
		中国	シャンハイ(上海)	1,585	384	1,201
			ニンポーチョウシャン(寧波一舟山)	1,315		1,315
265	その他機械	計		180	0	180
		韓国	プサン(釜山)	90		90
		中国	シャンハイ(上海)	60		60
			ニンポーチョウシャン(寧波一舟山)	30		30
271	陶磁器	計		30	0	30
		韓国	プサン(釜山)	30		30
301	窯業品	計		1,029	0	1,029
		韓国	プサン(釜山)	1,029		1,029
321	その他石油	計		2,223	0	2,223
		韓国	テサン(大山)	2,223		2,223
322	LNG(液化天然ガス)	計		486,056	0	486,056
		オーストラリア	諸港	239,649		239,649
		マレーシア	ビンツーロー	246,407		246,407
341	石炭製品	計		59	0	59
		韓国	プサン(釜山)	59		59
351	化学薬品	計		22,200	90	22,110
		韓国	プサン(釜山)	19,852	90	19,762
		中国	シャンハイ(上海)	1,464		1,464
			チンタオ(青島)	884		884
361	化学肥料	計		57,046	3,713	53,333
		マレーシア	ビンツーロー	1,500		1,500
		ロシア	コルサロフ	332		332
		韓国	プサン(釜山)	17,296	2,076	15,220
		台湾	スーアオ(蘇澳)	300		300
		中国	シャンハイ(上海)	2,133	1,547	586
			ダイレン(大連)	90	90	
			チャンチアン(湛江)	3,078		3,078
			チンタオ(青島)	564		564
		アメリカ	ペイハイ(北海)	14,053		14,053
			ライチョウ(萊州)	3,500		3,500
			諸港	14,200		14,200

海上出入貨物品種別港別表(外国貿易)

単位:トン

品番	品 種 名	国 名	港 名	合 計	輸 出	輸 入
371	染料・塗料・合成樹脂・その他化学工業品	計		31,609	3,405	28,204
		韓国	プサン(釜山)	26,348	3,229	23,119
		中国	シャンハイ(上海)	2,531	117	2,414
			ダイレン(大連)	1,819		1,819
			チンタオ(青島)	645		645
			ニンポー・チョウシャン(寧波一舟山)	266	59	207
381	紙・パルプ	計		78,674	76,156	2,518
		韓国	プサン(釜山)	73,384	70,925	2,459
		中国	シャンハイ(上海)	3,714	3,714	
			シンアン(興安)	1,458	1,458	
			ダイレン(大連)	59	59	
			チンタオ(青島)	59		59
401	その他繊維工業品	計		207	0	207
		韓国	プサン(釜山)	207		207
411	砂糖	計		1,454	0	1,454
		韓国	プサン(釜山)	1,454		1,454
421	製造食品	計		24,626	1,303	23,323
		韓国	プサン(釜山)	21,211	1,303	19,908
		中国	ダイレン(大連)	537		537
			チンタオ(青島)	2,758		2,758
			ニンポー・チョウシャン(寧波一舟山)	120		120
422	飲料	計		7,237	476	6,761
		韓国	プサン(釜山)	7,061	300	6,761
		中国	シャンハイ(上海)	176	176	
425	その他食料工業品	計		952	0	952
		韓国	プサン(釜山)	656		656
		中国	ダイレン(大連)	148		148
			チンタオ(青島)	148		148
441	衣服・身廻品・はきもの	計		5,688	0	5,688
		韓国	プサン(釜山)	1,679		1,679
		中国	シャンハイ(上海)	2,450		2,450
			ダイレン(大連)	119		119
			チンタオ(青島)	1,114		1,114
			ニンポー・チョウシャン(寧波一舟山)	326		326
442	文房具・運動娯楽用品・楽器	計		770	0	770
		韓国	プサン(釜山)	474		474
		中国	シャンハイ(上海)	148		148
			チンタオ(青島)	59		59
			ニンポー・チョウシャン(寧波一舟山)	89		89
443	家具装備品	計		5,890	0	5,890
		韓国	プサン(釜山)	3,768		3,768
		中国	シャンハイ(上海)	652		652
			チンタオ(青島)	1,115		1,115
			ニンポー・チョウシャン(寧波一舟山)	355		355

海上出入貨物品種別港別表(外国貿易)

単位:トン

品番	品 種 名	国 名	港 名	合 計	輸 出	輸 入
444	その他日用品	計		11,573	296	11,277
		韓国	プサン(釜山)	8,887	296	8,591
		中国	シャンハイ(上海)	1,416		1,416
			ダイレン(大連)	59		59
			チンタオ(青島)	500		500
			ニンポーチョウウシヤン(寧波一舟山)	711		711
451	ゴム製品	計		2,211	2,151	60
		韓国	クワンヤン(光陽)	529	529	
			プサン(釜山)	1,534	1,504	30
		中国	シンアン(興安)	59	59	
			チンタオ(青島)	30		30
			ニンポーチョウウシヤン(寧波一舟山)	59	59	
461	木製品	計		44,382	0	44,382
		韓国	プサン(釜山)	44,148		44,148
		中国	ニンポーチョウウシヤン(寧波一舟山)	234		234
471	その他製造工業品	計		2,431	0	2,431
		韓国	プサン(釜山)	1,837		1,837
		中国	シャンハイ(上海)	119		119
			チンタオ(青島)	475		475
481	金属くず	計		36,415	34,185	2,230
		韓国	インチョン(仁川)	7,090	7,090	
			クンサン(群山)	3,003	3,003	
			プサン(釜山)	7,777	5,547	2,230
			ポーハン(浦項)	6,554	6,554	
			諸港	11,991	11,991	
491	再利用資材	計		221,302	8,476	212,826
		インドネシア	諸港	10,051		10,051
		オーストラリア	諸港	35,737		35,737
		タイ	諸港	40,568		40,568
		ベトナム	カイラン	27,919		27,919
			諸港	14,944		14,944
		マレーシア	ビンツーロー	12,384		12,384
			諸港	50,143		50,143
		韓国	プサン(釜山)	8,301	8,301	
		台湾	諸港	21,080		21,080
		中国	シャンハイ(上海)	175	175	

海上出入貨物品種別港別表(外国貿易)

単位:トン

品番	品 種 名	国 名	港 名	合 計	輸 出	輸 入
501	動植物性製造飼肥料	計		410,988	5,226	405,762
		アメリカ	コンベント	670		670
			ストックトン	7,643		7,643
			諸港	27,849		27,849
		アルゼンチン	サンロレンソ	3,391		3,391
		タイ	レムチャバン	2,000		2,000
		ブラジル	サントス	261,576		261,576
		韓国	インチョン(インチョン)	24,445		24,445
			プサン(釜山)	43,453	5,226	38,227
		台湾	タイチュン(台中)	2,938		2,938
		中国	イエンタイ(煙台)	3,122		3,122
			ダイレン(大連)	14,594		14,594
			チンタオ(青島)	1,653		1,653
			チンワンタオ(秦皇島)	3,511		3,511
			ニンポーチョウシヤン(寧波一舟山)	986		986
			バユクエン	8,836		8,836
			ペイハイ(北海)	2,841		2,841
			リエンユンカン(連雲港)	1,480		1,480
511	廃棄物	計		90	0	90
		韓国	プサン(釜山)	90		90
521	輸送用容器	計		17,623	530	17,093
		韓国	プサン(釜山)	15,667	500	15,167
		中国	シャンハイ(上海)	468		468
			ダイレン(大連)	206		206
			チンタオ(青島)	1,252		1,252
			ニンポーチョウシヤン(寧波一舟山)	30	30	
541	分類不能のもの	計		10,247	0	10,247
		マレーシア	諸港	10,130		10,130
		中国	シャンハイ(上海)	117		117

海上出入貨物品種別港別表(内国貿易)

単位:トン

品番	品 種 名	県 名	港 名	合 計	移 出	移 入
		総計		21,901,841	11,502,866	10,398,975
011	麦	計		52,325	0	52,325
		北海道	釧路	2,984		2,984
		宮城	仙台塩釜	7,652		7,652
		茨城	鹿島	24,309		24,309
		静岡	田子の浦	1,474		1,474
		愛知	名古屋	7,161		7,161
		兵庫	神戸	1,483		1,483
		岡山	水島	2,834		2,834
			県内諸港	2,994		2,994
		鹿児島	志布志	1,434		1,434
021	米	計		10,980	1,902	9,078
		茨城	鹿島	9,000		9,000
		東京	東京	148	148	
		神奈川	横浜	1,243	1,184	59
			川崎	551	551	
		愛知	名古屋	19		19
		福岡	苅田	19	19	
022	とうもろこし	計		1,778	0	1,778
		茨城	鹿島	1,108		1,108
		兵庫	神戸	670		670
023	豆類	計		5,852	903	4,949
		茨城	鹿島	2,381		2,381
		神奈川	横浜	3,182	614	2,568
			川崎	289	289	
024	その他雑穀	計		8,119	0	8,119
		北海道	苫小牧	10		10
		茨城	鹿島	8,109		8,109
031	野菜・果物	計		413	177	236
		神奈川	横浜	413	177	236
051	その他農産品	計		2,432	0	2,432
		宮城	仙台塩釜	1,499		1,499
		神奈川	横浜	933		933
061	羊毛	計		325	0	325
		東京	東京	118		118
		神奈川	横浜	207		207
071	その他畜産品	計		2,760	2,672	88
		神奈川	横浜	2,760	2,672	88
081	水産品	計		50,062	12,616	37,446
		北海道	苫小牧	292		292
		東京	東京	878	59	819
		神奈川	横浜	23,979	12,557	11,422
		海上	海上	24,913		24,913
091	原木	計		1,351	1,351	0
		鳥取	境	1,351	1,351	

海上出入貨物品種別港別表(内国貿易)

単位:トン

品番	品 種 名	県 名	港 名	合 計	移 出	移 入
092	製材	計		6,140	2,337	3,803
		東京	東京	440		440
		神奈川	横浜	3,363		3,363
			川崎	2,337	2,337	
101	樹脂類	計		2,220	0	2,220
		千葉	県内諸港	1,899		1,899
		神奈川	横浜	321		321
111	木材チップ	計		32,072	0	32,072
		北海道	函館	28,101		28,101
		神奈川	横浜	3,971		3,971
131	石炭	計		10,707	0	10,707
		福島	小名浜	10,707		10,707
141	鉄鉱石	計		46,610	0	46,610
		愛知	名古屋	4,359		4,359
		山口	下関	2,528		2,528
		愛媛	四坂	39,723		39,723
151	金属鉱	計		13,075	425	12,650
		神奈川	横浜	12,650		12,650
		広島	竹原	425	425	
161	砂利・砂	計		600	540	60
		愛知	名古屋	600	540	60
162	石材	計		5,482	0	5,482
		山形	酒田	1,450		1,450
		東京	都内諸港	4,032		4,032
191	石灰石	計		2,347,912	2,310,927	36,985
		北海道	苫小牧	36,000	36,000	
			石狩	21,790	21,790	
		青森	青森	2,030	2,030	
			大間	24,150	24,150	
			むつ小川原	24,360	24,360	
			七里長浜	8,105	8,105	
			鯨ヶ沢	2,030	2,030	
		岩手	宮古	4,060	4,060	
		秋田	秋田	27,200	27,200	
			能代	13,760	13,760	
		山形	酒田	12,000	12,000	
		福島	小名浜	102,156	102,156	
			相馬	12,680	12,680	
			原町	34,920	34,920	
		茨城	鹿島	1,267,226	1,267,226	
			茨城	13,970	13,970	
		千葉	千葉	99,050	99,050	
			木更津	42,800	42,800	
			館山	5,250	5,250	
		東京	東京	361,310	361,310	
		神奈川	横浜	148,130	148,130	
			川崎	47,950	47,950	
		福岡	苅田	36,985		36,985

海上出入貨物品種別港別表(内国貿易)

単位:トン

品番	品 種 名	県 名	港 名	合 計	移 出	移 入
211	非金属鉱物	計		238,176	98,200	139,976
		北海道	室蘭	3,530	1,500	2,030
			苫小牧	30,250	30,250	
			函館	17,650	17,650	
		茨城	鹿島	122,823		122,823
		千葉	千葉	1,500	1,500	
			県内諸港	16,450	16,450	
		神奈川	横浜	10,003		10,003
		新潟	新潟	15,300	15,300	
			姫川	4,350	4,350	
		福井	敦賀	11,200	11,200	
		愛知	名古屋	18		18
		兵庫	姫路	2,500		2,500
			赤穂	1,570		1,570
		香川	坂出	1,032		1,032
221	鉄鋼	計		32,012	23,487	8,525
		福島	小名浜	1,550		1,550
		東京	東京	11,538	11,538	
		神奈川	横浜	12,591	11,949	642
		愛知	名古屋	342		342
		兵庫	県内諸港	5,751		5,751
		徳島	橘	240		240
222	鋼材	計		71,320	252	71,068
		北海道	函館	561		561
		茨城	鹿島	21,885		21,885
		千葉	県内諸港	12,107		12,107
		神奈川	川崎	8,838		8,838
			県内諸港	510		510
		愛知	名古屋	324	252	72
		大阪	堺泉北	17,416		17,416
		和歌山	和歌山下津	4,071		4,071
		岡山	水島	2,797		2,797
		愛媛	八幡浜	463		463
		長崎	若松	2,348		2,348
231	非鉄金属	計		135,843	132,033	3,810
		神奈川	横浜	55,389	55,389	
			川崎	1,332	1,260	72
		愛知	名古屋	8,814	8,814	
			三河	1,603	1,603	
		大阪	堺泉北	1,575	1,010	565
			府内諸港	18,815	16,522	2,293
		岡山	宇野	70	70	
		広島	竹原	35,765	35,765	
			契島	1,558	1,558	
		愛媛	川島川之江	1,001	1,001	
			四坂	880		880
			県内諸港	2,002	2,002	
		福岡	県内諸港	7,039	7,039	

海上出入貨物品種別港別表(内国貿易)

単位:トン

品番	品 種 名	県 名	港 名	合 計	移 出	移 入
241	金属製品	計		25,649	3,522	22,127
		北海道	苫小牧	50	50	
		東京	東京	30		30
		神奈川	横浜	23,806	3,241	20,565
			川崎	71	15	56
		愛知	名古屋	1,692	216	1,476
252	完成自動車	計		412,820	19,900	392,920
			川崎	76,320	14,840	61,480
		愛知	名古屋	336,500	5,060	331,440
253	その他輸送用車両	計		117	0	117
		神奈川	横浜	117		117
255	自動車部品	計		2,759	2,759	0
		神奈川	横浜	2,759	2,759	
256	その他輸送機械	計		280,278	23,597	256,681
		北海道	苫小牧	158,200	70	158,130
		宮城	仙台塩釜	280		280
		東京	東京	3,290	3,220	70
		神奈川	横浜	2,378	147	2,231
			川崎	44,590	13,580	31,010
		愛知	名古屋	70,420	6,440	63,980
		兵庫	神戸	1,120	140	980
261	産業機械	計		14,445	13,804	641
		北海道	苫小牧	510	510	
		東京	東京	7,087	6,852	235
		神奈川	横浜	6,776	6,424	352
		愛知	名古屋	72	18	54
262	電気機械	計		411	411	0
		神奈川	横浜	30	30	
			川崎	15	15	
		広島	竹原	366	366	
265	その他機械	計		30	0	30
		神奈川	横浜	30		30
271	陶磁器	計		4,330	0	4,330
		茨城	鹿島	4,300		4,300
		神奈川	横浜	30		30

海上出入貨物品種別港別表(内国貿易)

単位:トン

品番	品 種 名	県 名	港 名	合 計	移 出	移 入
281	セメント	計		1,411,839	1,080,982	330,857
		北海道	室蘭	5,229		5,229
			苫小牧	116,540	82,087	34,453
			函館	45,258	45,258	
			釧路	1,499		1,499
			留萌	14,108	14,108	
			十勝	28,716	28,716	
			紋別	16,582	16,582	
			上磯	180,493		180,493
		青森	尻屋岬	2,118		2,118
		岩手	大船渡	4,015		4,015
		宮城	仙台塩釜	201,329	201,329	
		秋田	秋田	37,593	37,593	
			能代	15,035		15,035
		山形	酒田	19,213	19,213	
		福島	小名浜	129,742	111,699	18,043
			久之浜	41,589		41,589
			原町	8,032		8,032
		千葉	千葉	82,582	82,582	
		東京	東京	180,890	180,890	
		神奈川	横浜	199,323	196,276	3,047
		新潟	新潟	62,224	62,224	
		石川	七尾	12,877	2,425	10,452
		福井	福井	4,343		4,343
		京都	舞鶴	2,509		2,509
301	窯業品	計		11,173	0	11,173
		愛知	名古屋	774		774
		山口	宇部	4,499		4,499
			小野田	4,500		4,500
		高知	高知	1,400		1,400
311	重油	計		277,784	20,895	256,889
		北海道	苫小牧	55,470		55,470
		青森	青森	100	100	
		宮城	仙台塩釜	22,950		22,950
			気仙沼	300	300	
		茨城	鹿島	9,967		9,967
		千葉	千葉	128,655		128,655
		神奈川	横浜	18,951		18,951
			川崎	2,100		2,100
		愛知	名古屋	2,000		2,000
		三重	四日市	2,000		2,000
		岡山	水島	13,920		13,920
		海上	海上	21,371	20,495	876
320	揮発油	計		405,402	0	405,402
		北海道	苫小牧	6,750		6,750
		茨城	鹿島	49,991		49,991
		千葉	千葉	283,457		283,457
		神奈川	川崎	50,860		50,860
			横須賀	4,444		4,444
		三重	四日市	8,100		8,100
		岡山	水島	1,800		1,800

海上出入貨物品種別港別表(内国貿易)

単位:トン

品番	品 種 名	県 名	港 名	合 計	移 出	移 入
321	その他の石油	計		787,894	0	787,894
		北海道	室蘭	17,084		17,084
			苫小牧	62,354		62,354
			函館	13,515		13,515
		宮城	仙台塩釜	13,070		13,070
		茨城	鹿島	94,187		94,187
		千葉	千葉	436,233		436,233
		神奈川	横浜	5,922		5,922
			川崎	60,614		60,614
			横須賀	48,915		48,915
		愛知	名古屋	7,380		7,380
		三重	四日市	22,840		22,840
		大阪	堺泉北	4,780		4,780
		岡山	水島	1,000		1,000
322	LNG(液化天然ガス)	計		68,342	68,342	0
		北海道	釧路	42,846	42,846	
		秋田	秋田	25,496	25,496	
323	LPG(液化石油ガス)	計		1,501	0	1,501
		佐賀	伊万里	751		751
		長崎	長崎	750		750
331	コークス	計		166,612	0	166,612
		大阪	堺泉北	11,000		11,000
		兵庫	姫路	1,550		1,550
		香川	坂出	9,150		75,999
		福岡	県内諸港	44,326		6,796
		長崎	若松	44,326		71,267
341	石炭製品	計		30	0	30
		神奈川	横浜	30		30
351	化学薬品	計		157,955	68,159	89,796
		北海道	室蘭	4,200	4,200	
			苫小牧	49,282	33,363	15,919
		岩手	宮古	5,537	5,537	
		宮城	仙台塩釜	12,805		12,805
		秋田	秋田	3,266	3,000	266
		福島	小名浜	9,000		9,000
		茨城	鹿島	29,180		29,180
		千葉	千葉	7,035		7,035
		東京	東京	1,577		1,577
		神奈川	横浜	4,456	1,059	3,397
		新潟	新潟	21,000	21,000	
		静岡	土肥	510		510
		三重	四日市	4,000		4,000
		兵庫	尼崎西宮芦屋	390		390
		山口	徳島下松	5,717		5,717

海上出入貨物品種別港別表(内国貿易)

単位:トン

品番	品 種 名	県 名	港 名	合 計	移 出	移 入
361	化学肥料	計		39,708	5,050	34,658
		北海道	苫小牧	1,100		1,100
			釧路	3,620		3,620
		岩手	宮古	3,028		3,028
		茨城	鹿島	862		862
		東京	東京	292		292
		神奈川	横浜	5,750	4,990	760
			川崎	420	60	360
		新潟	新潟	3,393		3,393
		静岡	田子の浦	1,044		1,044
		愛知	名古屋	3,598		3,598
		兵庫	神戸	100		100
		広島	江田島	1,500		1,500
		山口	宇部	3,199		3,199
			小野田	5,653		5,653
		福岡	県内諸港	4,700		4,700
		熊本	水俣	1,223		1,223
		大分	別府	226		226
371	染料・塗料・合成樹脂・その他化学工業品	計		6,603	4,249	2,354
		東京	東京	265	117	148
		神奈川	横浜	6,208	4,122	2,086
		愛知	名古屋	130	10	120
381	紙・パルプ	計		210,569	194,356	16,213
		北海道	苫小牧	23,114	14,627	8,487
			上磯	3,617		3,617
		東京	東京	22,766	22,306	460
		神奈川	横浜	64,322	62,515	1,807
			川崎	10,792	9,424	1,368
		静岡	田子の浦	1,400	1,400	
		愛知	名古屋	22,983	22,509	474
		大阪	大阪	57,949	57,949	
		兵庫	神戸	2,204	2,204	
			東播磨	1,384	1,384	
		福岡	苅田	38	38	
401	その他繊維工業品	計		59	0	59
		神奈川	横浜	59		59
411	砂糖	計		60	0	60
		神奈川	横浜	60		60
421	製造食品	計		17,841	45	17,796
		北海道	苫小牧	30		30
		茨城	鹿島	900		900
		東京	東京	59		59
		神奈川	横浜	772		772
			川崎	45	45	
		愛知	名古屋	10,716		10,716
			県内諸港	5,319		5,319
422	飲料	計		3,234	20	3,214
		北海道	苫小牧	420		420
		神奈川	横浜	354		354
			川崎	2,460	20	2,440

海上出入貨物品種別港別表(内国貿易)

単位:トン

品番	品 種 名	県 名	港 名	合 計	移 出	移 入
423	水	計		20,224	20,224	0
		海上	海上	20,224	20,224	
425	その他食料工業品	計		11,225	0	11,225
		神奈川	横浜	90		90
		兵庫	赤穂	960		960
		岡山	山田	859		859
		香川	坂出	5,591		5,591
		福岡	苅田	393		393
		長崎	崎戸	3,332		3,332
441	衣服・身廻品・はきもの	計		625	418	207
		神奈川	横浜	620	413	207
			川崎	5	5	
443	家具装備品	計		866	295	571
		北海道	苫小牧	110		110
		神奈川	横浜	680	295	385
			川崎	60		60
		愛知	名古屋	16		16
444	その他日用品	計		20,351	2,149	18,202
		北海道	室蘭	436		436
			苫小牧	192		192
		東京	東京	4,048	1,456	2,592
		神奈川	横浜	13,792	352	13,440
			川崎	1,184		1,184
		沖縄	那覇	699	341	358
451	ゴム製品	計		2,237	77	2,160
		神奈川	横浜	59	59	
		愛知	名古屋	2,178	18	2,160
461	木製品	計		25,757	0	25,757
		北海道	苫小牧	147		147
		東京	東京	9,302		9,302
		神奈川	横浜	16,175		16,175
			川崎	133		133
471	その他製造工業品	計		453	0	453
		北海道	苫小牧	40		40
		神奈川	横浜	353		353
			川崎	60		60
481	金属くず	計		62,779	9,865	52,914
		北海道	苫小牧	9,575		9,575
		福島	小名浜	5,069		5,069
		茨城	鹿島	2,981	2,981	
		東京	東京	617		617
		神奈川	横浜	499		499
			川崎			360
		愛知	三河	2,503	2,503	
			県内諸港	4,381	4,381	
		大阪	堺泉北	10,377		10,377
		山口	下関	22,572		22,572
		福岡	三池	3,845		3,845

海上出入貨物品種別港別表(内国貿易)

単位:トン

品番	品 種 名	県 名	港 名	合 計	移 出	移 入
491	再利用資材	計		9,374	1,029	8,345
		山形	酒田	1,450		1,450
		千葉	県内諸港	412		412
		神奈川	横浜	2,369	819	1,550
			川崎	210	210	
		新潟	直江津	4,933		4,933
501	動植物性製造飼肥料	計		231,964	14,794	217,170
		北海道	室蘭	2,200		2,200
			苫小牧	13,105	1,960	11,145
			釧路	5,591	4,131	1,460
			十勝	705	705	
		宮城	仙台塩釜	2,174		2,174
		茨城	鹿島	23,515	1,807	21,708
		千葉	千葉	43,190		43,190
			県内諸港	733		733
		東京	東京	5,894	758	5,136
		神奈川	横浜	82,169	3,329	78,840
			川崎	9,454	814	8,640
			県内諸港	3,596		3,596
		静岡	清水	15,507		15,507
			田子の浦	10,193		10,193
		愛知	名古屋	1,809	270	1,539
			衣浦	2,620		2,620
		兵庫	神戸	4,184		4,184
		岡山	水島	1,056		1,056
			県内諸港	369		369
		福岡	苅田	20	20	
			県内諸港	1,000	1,000	
		鹿児島	志布志	2,880		2,880
511	廃棄物	計		14,288	0	14,288
		北海道	室蘭	6,000		6,000
		神奈川	川崎	2,400		2,400
		新潟	新潟	5,888		5,888
512	廃土砂	計		35,533	0	35,533
		宮城	仙台塩釜	4,050		4,050
		茨城	鹿島	2,300		2,300
		千葉	県内諸港	27,633		27,633
		神奈川	横浜	1,550		1,550
521	輸送用容器	計		1,603	287	1,316
		茨城	茨城	59		59
		東京	東京	293		293
		神奈川	横浜	969	59	910
			川崎	220	204	16
		愛知	名古屋	62	24	38
541	分類不能のもの	計		13,561	270	13,291
		神奈川	川崎	13,111		13,111
		愛知	名古屋	450	270	180
999	フェリー車両	計		14,064,990	7,359,545	6,705,445
		北海道	室蘭	105,150	45,210	59,940
			苫小牧	13,959,840	7,314,335	6,645,505

海上出入貨物国別品種別表(外国貿易)

単位:トン

国名	品番	品 種 名	合 計	輸 出	輸 入
総計			7,074,709	320,765	6,753,944
東アジア			898,465	279,903	618,562
韓国		計	662,487	254,492	407,995
	021	米	502	502	
	022	とうもろこし	354		354
	023	豆類	4,007		4,007
	031	野菜・果物	354		354
	051	その他農産品	1,752		1,752
	061	羊毛	619		619
	071	その他畜産品	7,522	7,522	
	081	水産品	80,105	50,821	29,284
	092	製材	6,245	30	6,215
	111	木材チップ	5,993		5,993
	121	薪炭	704		704
	131	石炭	13,056		13,056
	151	金属鉱	6,588		6,588
	162	石材	382	59	323
	181	りん鉱石	30		30
	211	非金属鉱物	59,505		59,505
	221	鉄鋼	52,978	47,437	5,541
	222	鋼材	974		974
	231	非鉄金属	1,500	1,205	295
	241	金属製品	28,205	3,193	25,012
	253	その他輸送用車両	147		147
	255	自動車部品	5,480	5,332	148
	256	その他輸送機械	2,890		2,890
	261	産業機械	14,162	9,838	4,324
	262	電気機械	6,306	89	6,217
	265	その他機械	90		90
	271	陶磁器	30		30
	301	窯業品	1,029		1,029
	321	その他の石油	2,223		2,223
	341	石炭製品	59		59
	351	化学薬品	19,852	90	19,762
	361	化学肥料	17,296	2,076	15,220
	371	染料・塗料・合成樹脂・その他化学工業品	26,348	3,229	23,119
	381	紙・パルプ	73,384	70,925	2,459
	401	その他繊維工業品	207		207
	411	砂糖	1,454		1,454
	421	製造食品	21,211	1,303	19,908
	422	飲料	7,061	300	6,761
	425	その他食料工業品	656		656
	441	衣服・身廻品・はきもの	1,679		1,679
	442	文房具・運動娯楽用品	474		474
	443	家具装備品	3,768		3,768
	444	その他日用品	8,887	296	8,591
	451	ゴム製品	2,063	2,033	30
	461	木製品	44,148		44,148
	471	その他製造工業品	1,837		1,837
	481	金属くず	36,415	34,185	2,230
	491	再利用資材	8,301	8,301	
	501	動植物性製造飼肥料	67,898	5,226	62,672
	511	廃棄物	90		90
	521	輸送用容器	15,667	500	15,167
台湾		計	59,884	8,612	51,272
	111	木材チップ	21,657		21,657
	221	鉄鋼	8,612	8,612	
	231	非鉄金属	5,182		5,182
	261	産業機械	115		115
	361	化学肥料	300		300
	491	再利用資材	21,080		21,080
	501	動植物性製造飼肥料	2,938		2,938

海上出入貨物国別品種別表(外国貿易)

単位:トン

国名	品番	品 種 名	合 計	輸 出	輸 入
中国		計	176,094	16,799	159,295
	031	野菜・果物	178		178
	051	その他農産品	701		701
	061	羊毛	59		59
	081	水産品	4,362	3,827	535
	092	製材	179	90	89
	111	木材チップ	17,034		17,034
	121	薪炭	468		468
	211	非金属鉱物	5,630		5,630
	221	鉄鋼	1,528		1,528
	222	鋼材	30		30
	231	非鉄金属	500		500
	241	金属製品	27,464	30	27,434
	253	その他輸送用車両	30		30
	255	自動車部品	853		853
	256	その他輸送機械	1,216		1,216
	261	産業機械	9,108	4,925	4,183
	262	電気機械	2,900	384	2,516
	265	その他機械	90		90
	351	化学薬品	2,348		2,348
	361	化学肥料	37,618	1,637	35,981
	371	染料・塗料・合成樹脂・その他化学工業品	5,261	176	5,085
	381	紙・パルプ	5,290	5,231	59
	421	製造食品	3,415		3,415
	422	飲料	176	176	
	425	その他食料工業品	296		296
	441	衣服・身廻品・はきもの	4,009		4,009
	442	文房具・運動娯楽用品・楽器	296		296
	443	家具装備品	2,122		2,122
	444	その他日用品	2,686		2,686
	451	ゴム製品	148	118	30
	461	木製品	234		234
	471	その他製造工業品	594		594
	491	再利用資材	175	175	
	501	動植物性製造飼肥料	37,023		37,023
	521	輸送用容器	1,956	30	1,926
	541	分類不能のもの	117		117
東南アジア			2,671,748	40,862	2,630,886
インドネシア		計	10,051	0	10,051
	491	再利用資材	10,051		10,051
カンボジア		計	27,500	27,500	0
	211	非金属鉱物	27,500	27,500	
タイ		計	568,582	0	568,582
	111	木材チップ	526,014		526,014
	491	再利用資材	40,568		40,568
	501	動植物性製造飼肥料	2,000		2,000
フィリピン		計	979,638	13,362	966,276
	151	金属鉱	966,276		966,276
	211	非金属鉱物	6,300	6,300	
	221	鉄鋼	7,062	7,062	
ブルネイ		計	12,715	0	12,715
	191	石灰石	12,715		12,715

海上出入貨物国別品別表(外国貿易)

単位:トン

国名	品番	品 種 名	合 計	輸 出	輸 入
マレーシア		計	327,582	0	327,582
	121	薪炭	7,018		7,018
	322	LNG(液化天然ガス)	246,407		246,407
	361	化学肥料	1,500		1,500
	491	再利用資材	62,527		62,527
	541	分類不能のもの	10,130		10,130
ベトナム		計	745,680	0	745,680
	111	木材チップ	694,706		694,706
	191	石灰石	8,111		8,111
	491	再利用資材	42,863		42,863
大洋州		計	1,662,214	0	1,662,214
オーストラリア		計	912,774	0	912,774
	011	麦	38,758		38,758
	021	米	6,006		6,006
	024	その他雑穀	28,770		28,770
	111	木材チップ	125,557		125,557
	131	石炭	292,610		292,610
	151	金属鉱	114,520		114,520
	191	石灰石	31,167		31,167
	322	LNG(液化天然ガス)	239,649		239,649
	491	再利用資材	35,737		35,737
クック諸島		計	94,591	0	94,591
	111	木材チップ	94,591		94,591
ニューカレドニア		計	611,759	0	611,759
	151	金属鉱	611,759		611,759
ニュージーランド		計	43,090	0	43,090
	111	木材チップ	43,090		43,090
旧ソ連圏		計	234,962	0	234,962
ロシア		計	234,962	0	234,962
	131	石炭	234,630		234,630
	361	化学肥料	332		332
北アメリカ		計	591,836	0	591,836
アメリカ		計	591,836	0	591,836
	021	米	12,497		12,497
	022	とうもろこし	475,136		475,136
	151	金属鉱	68,041		68,041
	501	動植物性製造飼肥料	36,162		36,162
南アメリカ		計	1,015,484	0	1,015,484
アルゼンチン		計	124,333	0	124,333
	022	とうもろこし	120,942		120,942
	501	動植物性製造飼肥料	3,391		3,391
チリ		計	323,988	0	323,988
	111	木材チップ	323,988		323,988
ブラジル		計	567,163	0	567,163
	022	とうもろこし	305,587		305,587
	501	動植物性製造飼肥料	261,576		261,576

海上出入貨物都道府県別品種別表(内国貿易)

単位:トン

県名	品番	品 種 名	合 計	移 出	移 入
総計			21,901,841	11,502,866	10,398,975
北海道		計	15,094,846	7,755,948	7,338,898
	011	麦	2,984		2,984
	024	その他雑穀	10		10
	081	水産品	292		292
	111	木材チップ	28,101		28,101
	191	石灰石	57,790	57,790	
	211	非金属鉱物	51,430	49,400	2,030
	222	鋼材	561		561
	241	金属製品	50	50	
	256	その他輸送機械	158,200	70	158,130
	261	産業機械	510	510	
	281	セメント	408,425	186,751	221,674
	311	重油	55,470		55,470
	320	揮発油	6,750		6,750
	321	その他の石油	92,953		92,953
	322	LNG(液化天然ガス)	42,846	42,846	
	351	化学薬品	53,482	37,563	15,919
	361	化学肥料	4,720		4,720
	381	紙・パルプ	26,731	14,627	12,104
	421	製造食品	30		30
	422	飲料	420		420
	443	家具装備品	110		110
	444	その他日用品	628		628
	461	木製品	147		147
	471	その他製造工業品	40		40
	481	金属くず	9,575		9,575
	501	動植物性製造飼肥料	21,601	6,796	14,805
	511	廃棄物	6,000		6,000
	999	フェリー(車両)	14,064,990	7,359,545	6,705,445
青森		計	62,893	60,775	2,118
	191	石灰石	60,675	60,675	
	281	セメント	2,118		2,118
	311	重油	100	100	
岩手		計	16,640	9,597	7,043
	191	石灰石	4,060	4,060	
	281	セメント	4,015		4,015
	351	化学薬品	5,537	5,537	
	361	化学肥料	3,028		3,028
宮城		計	266,109	201,629	64,480
	011	麦	7,652		7,652
	051	その他農産品	1,499		1,499
	256	その他輸送機械	280		280
	281	セメント	201,329	201,329	
	311	重油	23,250	300	22,950
	321	その他石油	13,070		13,070
	351	化学薬品	12,805		12,805
	501	動植物性製造飼肥料	2,174		2,174
	512	廃土砂	4,050		4,050
秋田		計	122,350	107,049	15,301
	191	石灰石	40,960	40,960	
	281	セメント	52,628	37,593	15,035
	322	LNG(液化天然ガス)	25,496	25,496	
	351	化学薬品	3,266	3,000	266
山形		計	34,113	31,213	2,900
	162	石材	1,450		1,450
	191	石灰石	12,000	12,000	
	281	セメント	19,213	19,213	
	491	再利用資材	1,450		1,450

海上出入貨物都道府県別品種別表(内国貿易)

単位:トン

県名	品番	品 種 名	合 計	移 出	移 入
福島		計	355,445	261,455	93,990
	131	石炭	10,707		10,707
	191	石灰石	149,756	149,756	
	221	鉄鋼	1,550		1,550
	281	セメント	179,363	111,699	67,664
	351	化学薬品	9,000		9,000
	481	金属くず	5,069		5,069
茨城		計	1,689,053	1,285,984	403,069
	011	麦	24,309		24,309
	021	米	9,000		9,000
	022	とうもろこし	1,108		1,108
	023	豆類	2,381		2,381
	024	その他雑穀	8,109		8,109
	191	石灰石	1,281,196	1,281,196	
	211	非金属鉱物	122,823		122,823
	222	鋼材	21,885		21,885
	271	陶磁器	4,300		4,300
	311	重油	9,967		9,967
	320	揮発油	49,991		49,991
	321	その他の石油	94,187		94,187
	351	化学薬品	29,180		29,180
	361	化学肥料	862		862
	421	製造食品	900		900
	481	金属くず	2,981	2,981	
	501	動植物性製造飼肥料	23,515	1,807	21,708
	512	廃土砂	2,300		2,300
	521	輸送用容器	59		59
	千葉		計	1,188,986	247,632
101		樹脂類	1,899		1,899
191		石灰石	147,100	147,100	
211		非金属鉱物	17,950	17,950	
222		鋼材	12,107		12,107
281		セメント	82,582	82,582	
311		重油	128,655		128,655
320		揮発油	283,457		283,457
321		その他の石油	436,233		436,233
351		化学薬品	7,035		7,035
491		再利用資材	412		412
501		動植物性製造飼肥料	43,923		43,923
512		廃土砂	27,633		27,633
東京		計	614,874	588,654	26,220
	021	米	148	148	
	061	羊毛	118		118
	081	水産品	878	59	819
	092	製材	440		440
	162	石材	4,032		4,032
	191	石灰石	361,310	361,310	
	221	鉄鋼	11,538	11,538	
	241	金属製品	30		30
	256	その他の輸送機械	3,290	3,220	70
	261	産業機械	7,087	6,852	235
	281	セメント	180,890	180,890	
	351	化学薬品	1,577		1,577
	361	化学肥料	292		292
	371	染料・塗料・合成樹脂・その他化学工業品	265	117	148
	381	紙・パルプ	22,766	22,306	460
	421	製造食品	59		59
	444	その他日用品	4,048	1,456	2,592
	461	木製品	9,302		9,302
	481	金属くず	617		617
	501	動植物性製造飼肥料	5,894	758	5,136
521	輸送用容器	293		293	

海上出入貨物都道府県別品種別表(内国貿易)

単位:トン

県名	品番	品 種 名	合 計	移 出	移 入
神奈川県		計	1,134,839	611,180	523,659
	021	米	1,794	1,735	59
	023	豆類	3,471	903	2,568
	031	野菜・果物	413	177	236
	051	その他農産品	933		933
	061	羊毛	207		207
	071	その他畜産品	2,760	2,672	88
	081	水産品	23,979	12,557	11,422
	092	製材	5,700	2,337	3,363
	101	樹脂類	321		321
	111	木材チップ	3,971		3,971
	151	金属鉱	12,650		12,650
	191	石灰石	196,080	196,080	
	211	非金属鉱物	10,003		10,003
	221	鉄鋼	12,591	11,949	642
	222	鋼材	9,348		9,348
	231	非鉄金属	56,721	56,649	72
	241	金属製品	23,877	3,256	20,621
	252	完成自動車	76,320	14,840	61,480
	253	その他輸送用車両	117		117
	255	自動車部品	2,759	2,759	
	256	その他輸送機械	46,968	13,727	33,241
	261	産業機械	6,776	6,424	352
	262	電気機械	45	45	
	265	その他機械	30		30
	271	陶磁器	30		30
	281	セメント	199,323	196,276	3,047
	311	重油	21,051		21,051
	320	揮発油	55,304		55,304
	321	その他の石油	115,451		115,451
	341	石炭製品	30		30
	351	化学薬品	4,456	1,059	3,397
	361	化学肥料	6,170	5,050	1,120
	371	染料・塗料・合成樹脂・その他化学工業品	6,208	4,122	2,086
	381	紙・パルプ	75,114	71,939	3,175
	401	その他繊維工業品	59		59
	411	砂糖	60		60
	421	製造食品	817	45	772
	422	飲料	2,814	20	2,794
	425	その他食料工業品	90		90
	441	衣服・身廻品・はきもの	625	418	207
443	家具装備品	740	295	445	
444	その他日用品	14,976	352	14,624	
451	ゴム製品	59	59		
461	木製品	16,308		16,308	
471	その他製造工業品	413		413	
481	金属くず	859		859	
491	再利用資材	2,579	1,029	1,550	
501	動植物性製造飼肥料	95,219	4,143	91,076	
511	廃棄物	2,400		2,400	
512	廃土砂	1,550		1,550	
521	輸送用容器	1,189	263	926	
541	分類不能のもの	13,111		13,111	
新潟県		計	117,088	102,874	14,214
	211	非金属鉱物	19,650	19,650	
	281	セメント	62,224	62,224	
	351	化学薬品	21,000	21,000	
	361	化学肥料	3,393		3,393
	491	再利用資材	4,933		4,933
511	廃棄物	5,888		5,888	
石川県		計	12,877	2,425	10,452
	281	セメント	12,877	2,425	10,452

海上出入貨物都道府県別品種別表(内国貿易)

単位:トン

県名	品番	品 種 名	合 計	移 出	移 入
兵庫		計	23,866	3,728	20,138
	011	麦	1,483		1,483
	022	とうもろこし	670		670
	211	非金属鉱物	4,070		4,070
	221	鉄鋼	5,751		5,751
	256	その他輸送機械	1,120	140	980
	331	コークス	1,550		1,550
	351	化学薬品	390		390
	361	化学肥料	100		100
	381	紙・パルプ	3,588	3,588	
425	その他食料工業品	960		960	
501	動植物性製造飼肥料	4,184		4,184	
和歌山		計	4,071	0	4,071
	222	鋼材	4,071		4,071
鳥取		計	1,351	1,351	0
	091	原木	1,351	1,351	
岡山		計	27,699	70	27,629
	011	麦	5,828		5,828
	222	鋼材	2,797		2,797
	231	非鉄金属	70	70	
	311	重油	13,920		13,920
	320	揮発油	1,800		1,800
	321	その他石油	1,000		1,000
	425	その他食料工業品	859		859
	501	動植物性製造飼肥料	1,425		1,425
広島		計	39,614	38,114	1,500
	151	金属鉱	425	425	
	231	非鉄金属	37,323	37,323	
	262	電気機械	366	366	
	471	その他製造工業品	1,500		1,500
山口		計	48,668	0	48,668
	141	鉄鉱石	2,528		2,528
	301	窯業品	8,999		8,999
	351	化学薬品	5,717		5,717
	361	化学肥料	8,852		8,852
	481	金属くず	22,572		22,572
徳島		計	240	0	240
	221	鉄鋼	240		240
香川		計	82,622	0	82,622
	211	非金属鉱物	1,032		1,032
	331	コークス	75,999		75,999
	425	その他食料工業品	5,591		5,591
愛媛		計	44,069	3,003	41,066
	141	鉄鉱石	39,723		39,723
	222	鋼材	463		463
	231	非鉄金属	3,883	3,003	880
高知		計	1,400	0	1,400
	301	窯業品	1,400		1,400

海上出入貨物都道府県別品種別表(内国貿易)

単位:トン

県名	品番	品 種 名	合 計	移 出	移 入
福岡		計	60,835	8,116	52,719
	021	米	19	19	
	191	石灰石	36,985		36,985
	231	非鉄金属	7,039	7,039	
	331	コークス	6,796		6,796
	361	化学肥料	4,700		4,700
	381	紙・パルプ	38	38	
	425	その他食料工業品			393
	481	金属くず	3,845		3,845
	501	動植物性製造飼肥料	1,020	1,020	
佐賀		計	751	0	751
	323	LPG(液化石油ガス)	751		751
長崎		計	77,697	0	77,697
	222	鋼材	2,348		2,348
	323	LPG(液化石油ガス)	750		750
	331	コークス	71,267		71,267
	425	その他食料工業品	3,332		3,332
熊本		計	1,223	0	1,223
	361	化学肥料	1,223		1,223
大分		計	226	0	226
	361	化学肥料	226		226
鹿児島		計	4,314	0	4,314
	011	麦	1,434		1,434
	501	動植物性製造飼肥料	2,880		2,880
沖縄		計	699	341	358
	444	その他日用品	699	341	358
海上		計	66,508	40,719	25,789
	081	水産品	24,913		24,913
	311	重油	21,371	20,495	876
	423	水	20,224	20,224	

海上出入貨物品種別表(合計)

単位:トン

品番	品 種 名	合 計	外 貿 計	輸 出	輸 入	内 貿 計	移 出	移 入
	総 計	28,976,550	7,074,709	320,765	6,753,944	21,901,841	11,502,866	10,398,975
011	麦	91,083	38,758		38,758	52,325		52,325
021	米	29,985	19,005	502	18,503	10,980	1,902	9,078
022	とうもろこし	903,797	902,019		902,019	1,778		1,778
023	豆類	9,859	4,007		4,007	5,852	903	4,949
024	その他雑穀	36,889	28,770		28,770	8,119		8,119
031	野菜・果物	945	532		532	413	177	236
041	綿花							
051	その他農産品	4,885	2,453		2,453	2,432		2,432
061	羊毛	1,003	678		678	325		325
071	その他畜産品	10,282	7,522	7,522		2,760	2,672	88
081	水産品	134,529	84,467	54,648	29,819	50,062	12,616	37,446
091	原木	1,351				1,351	1,351	
092	製材	12,564	6,424	120	6,304	6,140	2,337	3,803
101	樹脂類	2,220				2,220		2,220
111	木材チップ	1,884,702	1,852,630		1,852,630	32,072		32,072
112	その他林産品							
121	薪炭	8,190	8,190		8,190			
131	石炭	551,003	540,296		540,296	10,707		10,707
141	鉄鉱石	46,610				46,610		46,610
151	金属鉱	1,780,259	1,767,184		1,767,184	13,075	425	12,650
161	砂利・砂	600				600	540	60
162	石材	5,864	382	59	323	5,482		5,482
171	原油							
181	りん鉱石	30	30		30			
191	石灰石	2,399,905	51,993		51,993	2,347,912	2,310,927	36,985
201	原塩							
211	非金属鉱物	337,111	98,935	33,800	65,135	238,176	98,200	139,976
221	鉄鋼	102,192	70,180	63,111	7,069	32,012	23,487	8,525
222	鋼材	72,324	1,004		1,004	71,320	252	71,068
231	非鉄金属	143,025	7,182	1,205	5,977	135,843	132,033	3,810
241	金属製品	81,318	55,669	3,223	52,446	25,649	3,522	22,127
251	鉄道車両							
252	完成自動車	412,820				412,820	19,900	392,920
253	その他輸送用車両	294	177		177	117		117
254	二輪自動車							
255	自動車部品	9,092	6,333	5,332	1,001	2,759	2,759	
256	その他輸送機械	284,384	4,106		4,106	280,278	23,597	256,681
261	産業機械	37,830	23,385	14,763	8,622	14,445	13,804	641
262	電気機械	9,617	9,206	473	8,733	411	411	
263	測量・光学・医療用機械							
264	事務用機器							
265	その他機械	210	180		180	30		30
271	陶磁器	4,360	30		30	4,330		4,330
281	セメント	1,411,839				1,411,839	1,080,982	330,857
291	ガラス類							
301	窯業品	12,202	1,029		1,029	11,173		11,173
311	重油	277,784				277,784	20,895	256,889
320	揮発油	405,402				405,402		405,402
321	その他の石油	790,117	2,223		2,223	787,894		787,894
322	LNG(液化天然ガス)	554,398	486,056		486,056	68,342	68,342	
323	LPG(液化石油ガス)	1,501				1,501		1,501
324	その他石油製品							
331	コークス	166,612				166,612		166,612
341	石炭製品	89	59		59	30		30
351	化学薬品	180,155	22,200	90	22,110	157,955	68,159	89,796
361	化学肥料	96,754	57,046	3,713	53,333	39,708	5,050	34,658
371	染料・塗料・合成樹脂・その他科学工業品	38,212	31,609	3,405	28,204	6,603	4,249	2,354
381	紙・パルプ	289,243	78,674	76,156	2,518	210,569	194,356	16,213
391	糸及び紡績半製品							
401	その他繊維工業品	266	207		207	59		59
411	砂糖	1,514	1,454		1,454	60		60
421	製造食品	42,467	24,626	1,303	23,323	17,841	45	17,796
422	飲料	10,471	7,237	476	6,761	3,234	20	3,214
423	水	20,224				20,224	20,224	
424	たばこ							
425	その他食料工業品	12,177	952		952	11,225		11,225
431	がん具							
441	衣服・身廻品・はきもの	6,313	5,688		5,688	625	418	207
442	文房具・運動娯楽用品・楽器	770	770		770			
443	家具装備品	6,756	5,890		5,890	866	295	571
444	その他日用品	31,924	11,573	296	11,277	20,351	2,149	18,202
451	ゴム製品	4,448	2,211	2,151	60	2,237	77	2,160
461	木製品	70,139	44,382		44,382	25,757		25,757
471	その他製造工業品	2,884	2,431		2,431	453		453
481	金属くず	99,194	36,415	34,185	2,230	62,779	9,865	52,914
491	再利用資材	230,676	221,302	8,476	212,826	9,374	1,029	8,345
501	動植物性製造飼肥料	642,952	410,988	5,226	405,762	231,964	14,794	217,170
511	廃棄物	14,378	90		90	14,288		14,288
512	塵土砂	35,533				35,533		35,533
521	輸送用容器	19,226	17,623	530	17,093	1,603	287	1,316
531	取合わせ品							
541	分類不能のもの	23,808	10,247		10,247	13,561	270	13,291
999	フェリー車両	14,064,990				14,064,990	7,359,545	6,705,445

海上出入貨物品種別表(公共岸壁 合計)

単位:トン

品番	品 種 名	合 計	外 貿 計	輸 出	輸 入	内 貿 計	移 出	移 入
	総 計	7,378,351	3,465,064	320,765	3,144,299	3,913,287	600,327	3,312,960
011	麦	64,536	38,758		38,758	25,778		25,778
021	米	20,985	19,005	502	18,503	1,980	1,902	78
022	とうもろこし	354	354		354			
023	豆類	9,859	4,007		4,007	5,852	903	4,949
024	その他雑穀	10				10		10
031	野菜・果物	945	532		532	413	177	236
041	綿花							
051	その他農産品	4,885	2,453		2,453	2,432		2,432
061	羊毛	1,003	678		678	325		325
071	その他畜産品	10,282	7,522	7,522		2,760	2,672	88
081	水産品	109,616	84,467	54,648	29,819	25,149	12,616	12,533
091	原木	1,351				1,351	1,351	
092	製材	12,564	6,424	120	6,304	6,140	2,337	3,803
101	樹脂類	2,220				2,220		2,220
111	木材チップ	38,065	5,993		5,993	32,072		32,072
112	その他林産品							
121	薪炭	8,190	8,190		8,190			
131	石炭	551,003	540,296		540,296	10,707		10,707
141	鉄鉱石	46,610				46,610		46,610
151	金属鉱	1,780,259	1,767,184		1,767,184	13,075	425	12,650
161	砂利・砂	600				600	540	60
162	石材	5,864	382	59	323	5,482		5,482
171	原油							
181	りん鉱石	30	30		30			
191	石灰石	88,978	51,993		51,993	36,985		36,985
201	原塩							
211	非金属鉱物	337,111	98,935	33,800	65,135	238,176	98,200	139,976
221	鉄鋼	101,952	70,180	63,111	7,069	31,772	23,487	8,285
222	鋼材	72,324	1,004		1,004	71,320	252	71,068
231	非鉄金属	143,025	7,182	1,205	5,977	135,843	132,033	3,810
241	金属製品	81,318	55,669	3,223	52,446	25,649	3,522	22,127
251	鉄道車両							
252	完成自動車	412,820				412,820	19,900	392,920
253	その他輸送用車両	294	177		177	117		117
254	二輪自動車							
255	自動車部品	9,092	6,333	5,332	1,001	2,759	2,759	
256	その他輸送機械	284,384	4,106		4,106	280,278	23,597	256,681
261	産業機械	37,830	23,385	14,763	8,622	14,445	13,804	641
262	電気機械	9,617	9,206	473	8,733	411	411	
263	測量・光学・医療用機械							
264	事務用機器							
265	その他機械	210	180		180	30		30
271	陶磁器	4,360	30		30	4,330		4,330
281	セメント	330,974				330,974	117	330,857
291	ガラス類							
301	窯業品	12,202	1,029		1,029	11,173		11,173
311	重油	123,262				123,262		123,262
320	揮発油	399,042				399,042		399,042
321	その他の石油	771,517	2,223		2,223	769,294		769,294
322	LNG(液化天然ガス)							
323	LPG(液化石油ガス)							
324	その他石油製品							
331	コークス	166,612				166,612		166,612
341	石炭製品	89	59		59	30		30
351	化学製品	93,291	22,200	90	22,110	71,091	63,659	7,432
361	化学肥料	96,754	57,046	3,713	53,333	39,708	5,050	34,658
371	染料・塗料・合成樹脂・その他科学工業品	38,212	31,609	3,405	28,204	6,603	4,249	2,354
381	紙・パルプ	229,510	78,674	76,156	2,518	150,836	134,623	16,213
391	糸及び紡績半製品							
401	その他繊維工業品	266	207		207	59		59
411	砂糖	1,514	1,454		1,454	60		60
421	製造食品	42,467	24,626	1,303	23,323	17,841	45	17,796
422	飲料	10,471	7,237	476	6,761	3,234	20	3,214
423	水	20,112				20,112	20,112	
424	たばこ							
425	その他食料工業品	12,177	952		952	11,225		11,225
431	がん具							
441	衣服・身廻品・はきもの	6,313	5,688		5,688	625	418	207
442	文房具・運動娯楽用品・楽器	770	770		770			
443	家具装備品	6,756	5,890		5,890	866	295	571
444	その他日用品	31,924	11,573	296	11,277	20,351	2,149	18,202
451	ゴム製品	4,448	2,211	2,151	60	2,237	77	2,160
461	木製品	70,139	44,382		44,382	25,757		25,757
471	その他製造工業品	2,884	2,431		2,431	453		453
481	金属くず	99,194	36,415	34,185	2,230	62,779	9,865	52,914
491	再利用資材	90,428	81,054	8,476	72,578	9,374	1,029	8,345
501	動植物性製造飼肥料	359,372	204,719	5,226	199,493	154,653	14,794	139,859
511	廃棄物	14,378	90		90	14,288		14,288
512	廃土砂	35,533				35,533		35,533
521	輸送用容器	19,226	17,623	530	17,093	1,603	287	1,316
531	取合わせ品							
541	分類不能のもの	23,808	10,247		10,247	13,561	270	13,291
999	フェリー車両	12,160				12,160	2,380	9,780

海上出入貨物品種別表(専用岸壁 合計)

単位:トン

品番	品 種 名	合 計	外 貿 計	輸 出	輸 入	内 貿 計	移 出	移 入
	総 計	21,598,199	3,609,645	0	3,609,645	17,988,554	10,902,539	7,086,015
011	麦	26,547				26,547		26,547
021	米	9,000				9,000		9,000
022	とうもろこし	903,443	901,665		901,665	1,778		1,778
023	豆類							
024	その他雑穀	36,879	28,770		28,770	8,109		8,109
031	野菜・果物							
041	綿花							
051	その他農産品							
061	羊毛							
071	その他畜産品							
081	水産品	24,913				24,913		24,913
091	原木							
092	製材							
101	樹脂類							
111	木材チップ	1,846,637	1,846,637		1,846,637			
112	その他林産品							
121	新炭							
131	石炭							
141	鉄鉱石							
151	金属鉱							
161	砂利・砂							
162	石材							
171	原油							
181	りん鉱石							
191	石灰石	2,310,927				2,310,927	2,310,927	
201	原塩							
211	非金属鉱物							
221	鉄鋼	240				240		240
222	鋼材							
231	非鉄金属							
241	金属製品							
251	鉄道車両							
252	完成自動車							
253	その他輸送用車両							
254	二輪自動車							
255	自動車部品							
256	その他輸送機械							
261	産業機械							
262	電気機械							
263	測量・光学・医療用機械							
264	事務用機器							
265	その他機械							
271	陶磁器							
281	セメント	1,080,865				1,080,865	1,080,865	
291	ガラス類							
301	窯業品							
311	重油	154,522				154,522	20,895	133,627
320	揮発油	6,360				6,360		6,360
321	その他の石油	18,600				18,600		18,600
322	LNG(液化天然ガス)	554,398	486,056		486,056	68,342	68,342	
323	LPG(液化石油ガス)	1,501				1,501		1,501
324	その他石油製品							
331	コークス							
341	石炭製品							
351	化学薬品	86,864				86,864	4,500	82,364
361	化学肥料							
371	染料・塗料・合成樹脂・その他科学工業品							
381	紙・パルプ	59,733				59,733	59,733	
391	糸及び紡績半製品							
401	その他繊維工業品							
411	砂糖							
421	製造食品							
422	飲料							
423	水	112				112	112	
424	たばこ							
425	その他食料工業品							
431	がん具							
441	衣服・身廻品・はきもの							
442	文房具・運動娯楽用品・楽器							
443	家具装備品							
444	その他日用品							
451	ゴム製品							
461	木製品							
471	その他製造工業品							
481	金属くず							
491	再利用資材	140,248	140,248		140,248			
501	動植物性製造飼肥料	283,580	206,269		206,269	77,311		77,311
511	廃棄物							
512	廃土砂							
521	輸送用容器							
531	取合わせ品							
541	分類不能のもの							
999	フェリー車両	14,052,830				14,052,830	7,357,165	6,695,665

フェリー専用岸壁(専)

単位:トン

品番	品 種 名	合 計	外 貿 計	輸 出	輸 入	内 貿 計	移 出	移 入
	総 計	10,148,485	0	0	0	10,148,485	5,397,425	4,751,060
011	麦							
021	米							
022	とうもろこし							
023	豆類							
024	その他雑穀							
031	野菜・果物							
041	綿花							
051	その他農産品							
061	羊毛							
071	その他畜産品							
081	水産品							
091	原木							
092	製材							
101	樹脂類							
111	木材チップ							
112	その他林産品							
121	薪炭							
131	石炭							
141	鉄鉱石							
151	金属鉱							
161	砂利・砂							
162	石材							
171	原油							
181	りん鉱石							
191	石灰石							
201	原塩							
211	非金属鉱物							
221	鉄鋼							
222	鋼材							
231	非鉄金属							
241	金属製品							
251	鉄道車両							
252	完成自動車							
253	その他輸送用車両							
254	二輪自動車							
255	自動車部品							
256	その他輸送機械							
261	産業機械							
262	電気機械							
263	測量・光学・医療用機械							
264	事務用機器							
265	その他機械							
271	陶磁器							
281	セメント							
291	ガラス類							
301	窯業品							
311	重油	3,300				3,300		3,300
320	揮発油							
321	その他の石油							
322	LNG(液化天然ガス)							
323	LPG(液化石油ガス)							
324	その他石油製品							
331	コークス							
341	石炭製品							
351	化学薬品							
361	化学肥料							
371	染料・塗料・合成樹脂・その他科学工業品							
381	紙・パルプ							
391	糸及び紡績半製品							
401	その他繊維工業品							
411	砂糖							
421	製造食品							
422	飲料							
423	水							
424	たばこ							
425	その他食料工業品							
431	がん具							
441	衣服・身廻品・はきもの							
442	文房具・運動娯楽用品・楽器							
443	家具装備品							
444	その他日用品							
451	ゴム製品							
461	木製品							
471	その他製造工業品							
481	金属くず							
491	再利用資材							
501	動植物性製造飼肥料							
511	廃棄物							
512	廃土砂							
521	輸送用容器							
531	取合わせ品							
541	分類不能のもの							
999	フェリー車両	10,145,185				10,145,185	5,397,425	4,747,760

フェリー専用第2岸壁(専)

単位:トン

品番	品 種 名	合 計	外 貿 計	輸 出	輸 入	内 貿 計	移 出	移 入
	総 計	3,920,545	0	0	0	3,920,545	1,959,740	1,960,805
011	麦							
021	米							
022	とうもろこし							
023	豆類							
024	その他雑穀							
031	野菜・果物							
041	綿花							
051	その他農産品							
061	羊毛							
071	その他畜産品							
081	水産品							
091	原木							
092	製材							
101	樹脂類							
111	木材チップ							
112	その他林産品							
121	薪炭							
131	石炭							
141	鉄鉱石							
151	金属鉱							
161	砂利・砂							
162	石材							
171	原油							
181	りん鉱石							
191	石灰石							
201	原塩							
211	非金属鉱物							
221	鉄鋼							
222	鋼材							
231	非鉄金属							
241	金属製品							
251	鉄道車両							
252	完成自動車							
253	その他輸送用車両							
254	二輪自動車							
255	自動車部品							
256	その他輸送機械							
261	産業機械							
262	電気機械							
263	測量・光学・医療用機械							
264	事務用機器							
265	その他機械							
271	陶磁器							
281	セメント							
291	ガラス類							
301	窯業品							
311	重油	12,900				12,900		12,900
320	揮発油							
321	その他の石油							
322	LNG(液化天然ガス)							
323	LPG(液化石油ガス)							
324	その他石油製品							
331	コークス							
341	石炭製品							
351	化学薬品							
361	化学肥料							
371	染料・塗料・合成樹脂・その他科学工業品							
381	紙・パルプ							
391	糸及び紡績半製品							
401	その他繊維工業品							
411	砂糖							
421	製造食品							
422	飲料							
423	水							
424	たばこ							
425	その他食料工業品							
431	がん具							
441	衣服・身廻品・はきもの							
442	文房具・運動娯楽用品・楽器							
443	家具装備品							
444	その他日用品							
451	ゴム製品							
461	木製品							
471	その他製造工業品							
481	金属くず							
491	再利用資材							
501	動植物性製造飼肥料							
511	廃棄物							
512	塵土砂							
521	輸送用容器							
531	取合わせ品							
541	分類不能のもの							
999	フェリー車両	3,907,645				3,907,645	1,959,740	1,947,905

八戸製錬専用岸壁(専)

単位:トン

品番	品 種 名	合 計	外 貿 計	輸 出	輸 入	内 貿 計	移 出	移 入
	総 計	4,500	0	0	0	4,500	4,500	0
011	麦							
021	米							
022	とうもろこし							
023	豆類							
024	その他雑穀							
031	野菜・果物							
041	綿花							
051	その他農産品							
061	羊毛							
071	その他畜産品							
081	水産品							
091	原木							
092	製材							
101	樹脂類							
111	木材チップ							
112	その他林産品							
121	薪炭							
131	石炭							
141	鉄鉱石							
151	金属鉱							
161	砂利・砂							
162	石材							
171	原油							
181	りん鉱石							
191	石灰石							
201	原塩							
211	非金属鉱物							
221	鉄鋼							
222	鋼材							
231	非鉄金属							
241	金属製品							
251	鉄道車両							
252	完成自動車							
253	その他輸送用車両							
254	二輪自動車							
255	自動車部品							
256	その他輸送機械							
261	産業機械							
262	電気機械							
263	測量・光学・医療用機械							
264	事務用機器							
265	その他機械							
271	陶磁器							
281	セメント							
291	ガラス類							
301	窯業品							
311	重油							
320	揮発油							
321	その他の石油							
322	LNG(液化天然ガス)							
323	LPG(液化石油ガス)							
324	その他石油製品							
331	コークス							
341	石炭製品							
351	化学薬品	4,500				4,500	4,500	
361	化学肥料							
371	染料・塗料・合成樹脂・その他科学工業品							
381	紙・パルプ							
391	糸及び紡績半製品							
401	その他繊維工業品							
411	砂糖							
421	製造食品							
422	飲料							
423	水							
424	たばこ							
425	その他食料工業品							
431	がん具							
441	衣服・身廻品・はきもの							
442	文房具・運動娯楽用品・楽器							
443	家具装備品							
444	その他日用品							
451	ゴム製品							
461	木製品							
471	その他製造工業品							
481	金属くず							
491	再利用資材							
501	動植物性製造飼肥料							
511	廃棄物							
512	廃土砂							
521	輸送用容器							
531	取合わせ品							
541	分類不能のもの							
999	フェリー車両							

三菱専用岸壁〔10m〕(専)

単位:トン

品番	品 種 名	合 計	外 貿 計	輸 出	輸 入	内 貿 計	移 出	移 入
	総 計	129,364	7,716	0	7,716	121,648	59,748	61,900
011	麦							
021	米							
022	とうもろこし							
023	豆類							
024	その他雑穀							
031	野菜・果物							
041	綿花							
051	その他農産品							
061	羊毛							
071	その他畜産品							
081	水産品							
091	原木							
092	製材							
101	樹脂類							
111	木材チップ	7,716	7,716		7,716			
112	その他林産品							
121	薪炭							
131	石炭							
141	鉄鉱石							
151	金属鉱							
161	砂利・砂							
162	石材							
171	原油							
181	りん鉱石							
191	石灰石							
201	原塩							
211	非金属鉱物							
221	鉄鋼							
222	鋼材							
231	非鉄金属							
241	金属製品							
251	鉄道車両							
252	完成自動車							
253	その他輸送用車両							
254	二輪自動車							
255	自動車部品							
256	その他輸送機械							
261	産業機械							
262	電気機械							
263	測量・光学・医療用機械							
264	事務用機器							
265	その他機械							
271	陶磁器							
281	セメント							
291	ガラス類							
301	窯業品							
311	重油	2,000				2,000		2,000
320	揮発油							
321	その他の石油							
322	LNG(液化天然ガス)							
323	LPG(液化石油ガス)							
324	その他石油製品							
331	コークス							
341	石炭製品							
351	化学薬品	59,900				59,900		59,900
361	化学肥料							
371	染料・塗料・合成樹脂・その他科学工業品							
381	紙・パルプ	59,733				59,733	59,733	
391	糸及び紡績半製品							
401	その他繊維工業品							
411	砂糖							
421	製造食品							
422	飲料							
423	水	15				15	15	
424	たばこ							
425	その他食料工業品							
431	がん具							
441	衣服・身廻品・はぎもの							
442	文房具・運動娯楽用品・楽器							
443	家具装備品							
444	その他日用品							
451	ゴム製品							
461	木製品							
471	その他製造工業品							
481	金属くず							
491	再利用資材							
501	動植物性製造飼肥料							
511	廃棄物							
512	塵土砂							
521	輸送用容器							
531	取合わせ品							
541	分類不能のもの							
999	フェリー車両							

三菱専用棧橋[12m](専)

単位:トン

品番	品 種 名	合 計	外 貿 計	輸 出	輸 入	内 貿 計	移 出	移 入
	総 計	1,979,169	1,979,169	0	1,979,169	0	0	0
011	麦							
021	米							
022	とうもろこし							
023	豆類							
024	その他雑穀							
031	野菜・果物							
041	綿花							
051	その他農産品							
061	羊毛							
071	その他畜産品							
081	水産品							
091	原木							
092	製材							
101	樹脂類							
111	木材チップ	1,838,921	1,838,921		1,838,921			
112	その他林産品							
121	薪炭							
131	石炭							
141	鉄鉱石							
151	金属鉱							
161	砂利・砂							
162	石材							
171	原油							
181	りん鉱石							
191	石灰石							
201	原塩							
211	非金属鉱物							
221	鉄鋼							
222	鋼材							
231	非鉄金属							
241	金属製品							
251	鉄道車両							
252	完成自動車							
253	その他輸送用車両							
254	二輪自動車							
255	自動車部品							
256	その他輸送機械							
261	産業機械							
262	電気機械							
263	測量・光学・医療用機械							
264	事務用機器							
265	その他機械							
271	陶磁器							
281	セメント							
291	ガラス類							
301	窯業品							
311	重油							
320	揮発油							
321	その他の石油							
322	LNG(液化天然ガス)							
323	LPG(液化石油ガス)							
324	その他石油製品							
331	コークス							
341	石炭製品							
351	化学薬品							
361	化学肥料							
371	染料・塗料・合成樹脂・その他科学工業品							
381	紙・パルプ							
391	糸及び紡績半製品							
401	その他繊維工業品							
411	砂糖							
421	製造食品							
422	飲料							
423	水							
424	たばこ							
425	その他食料工業品							
431	がん具							
441	衣服・身廻品・はきもの							
442	文房具・運動娯楽用品・楽器							
443	家具装備品							
444	その他日用品							
451	ゴム製品							
461	木製品							
471	その他製造工業品							
481	金属くず							
491	再利用資材	140,248	140,248		140,248			
501	動植物性製造飼肥料							
511	廃棄物							
512	廃土砂							
521	輸送用容器							
531	取合わせ品							
541	分類不能のもの							
999	フェリー車両							

コープケミカル専用岸壁(専)

単位:トン

品番	品 種 名	合 計	外 貿 計	輸 出	輸 入	内 貿 計	移 出	移 入
	総 計	22,464	0	0	0	22,464	0	22,464
011	麦							
021	米							
022	とうもろこし							
023	豆類							
024	その他雑穀							
031	野菜・果物							
041	綿花							
051	その他農産品							
061	羊毛							
071	その他畜産品							
081	水産品							
091	原木							
092	製材							
101	樹脂類							
111	木材チップ							
112	その他林産品							
121	薪炭							
131	石炭							
141	鉄鉱石							
151	金属鉱							
161	砂利・砂							
162	石材							
171	原油							
181	りん鉱石							
191	石灰石							
201	原塩							
211	非金属鉱物							
221	鉄鋼							
222	鋼材							
231	非鉄金属							
241	金属製品							
251	鉄道車両							
252	完成自動車							
253	その他輸送用車両							
254	二輪自動車							
255	自動車部品							
256	その他輸送機械							
261	産業機械							
262	電気機械							
263	測量・光学・医療用機械							
264	事務用機器							
265	その他機械							
271	陶磁器							
281	セメント							
291	ガラス類							
301	窯業品							
311	重油							
320	揮発油							
321	その他の石油							
322	LNG(液化天然ガス)							
323	LPG(液化石油ガス)							
324	その他石油製品							
331	コークス							
341	石炭製品							
351	化学薬品	22,464				22,464		22,464
361	化学肥料							
371	染料・塗料・合成樹脂・その他科学工業品							
381	紙・パルプ							
391	糸及び紡績半製品							
401	その他繊維工業品							
411	砂糖							
421	製造食品							
422	飲料							
423	水							
424	たばこ							
425	その他食料工業品							
431	がん具							
441	衣服・身廻品・はぎもの							
442	文房具・運動娯楽用品・楽器							
443	家具装備品							
444	その他日用品							
451	ゴム製品							
461	木製品							
471	その他製造工業品							
481	金属くず							
491	再利用資材							
501	動植物性製造飼肥料							
511	廃棄物							
512	塵土砂							
521	輸送用容器							
531	取合わせ品							
541	分類不能のもの							
999	フェリー車両							

大平洋金属専用岸壁(専)

単位:トン

品番	品 種 名	合 計	外 貿 計	輸 出	輸 入	内 貿 計	移 出	移 入
	総 計	240	0	0	0	240	0	240
011	麦							
021	米							
022	とうもろこし							
023	豆類							
024	その他雑穀							
031	野菜・果物							
041	綿花							
051	その他農産品							
061	羊毛							
071	その他畜産品							
081	水産品							
091	原木							
092	製材							
101	樹脂類							
111	木材チップ							
112	その他林産品							
121	薪炭							
131	石炭							
141	鉄鉱石							
151	金属鉱							
161	砂利・砂							
162	石材							
171	原油							
181	りん鉱石							
191	石灰石							
201	原塩							
211	非金属鉱物							
221	鉄鋼	240				240		240
222	鋼材							
231	非鉄金属							
241	金属製品							
251	鉄道車両							
252	完成自動車							
253	その他輸送用車両							
254	二輪自動車							
255	自動車部品							
256	その他輸送機械							
261	産業機械							
262	電気機械							
263	測量・光学・医療用機械							
264	事務用機器							
265	その他機械							
271	陶磁器							
281	セメント							
291	ガラス類							
301	窯業品							
311	重油							
320	揮発油							
321	その他の石油							
322	LNG(液化天然ガス)							
323	LPG(液化石油ガス)							
324	その他石油製品							
331	コークス							
341	石炭製品							
351	化学薬品							
361	化学肥料							
371	染料・塗料・合成樹脂・その他科学工業品							
381	紙・パルプ							
391	糸及び紡績半製品							
401	その他繊維工業品							
411	砂糖							
421	製造食品							
422	飲料							
423	水							
424	たばこ							
425	その他食料工業品							
431	がん具							
441	衣服・身廻品・はきもの							
442	文房具・運動娯楽用品・楽器							
443	家具装備品							
444	その他日用品							
451	ゴム製品							
461	木製品							
471	その他製造工業品							
481	金属くず							
491	再利用資材							
501	動植物性製造飼肥料							
511	廃棄物							
512	廃土砂							
521	輸送用容器							
531	取合わせ品							
541	分類不能のもの							
999	フェリー車両							

東北グレートターミナル専用棧橋[5.5m](専)

単位:トン

品番	品 種 名	合 計	外 貿 計	輸 出	輸 入	内 貿 計	移 出	移 入
	総 計	159,801	44,040	0	44,040	115,761	97	115,664
011	麦	22,070				22,070		22,070
021	米	9,000				9,000		9,000
022	とうもろこし	45,217	44,040		44,040	1,177		1,177
023	豆類							
024	その他雑穀	6,106				6,106		6,106
031	野菜・果物							
041	綿花							
051	その他農産品							
061	羊毛							
071	その他畜産品							
081	水産品							
091	原木							
092	製材							
101	樹脂類							
111	木材チップ							
112	その他林産品							
121	新炭							
131	石炭							
141	鉄鉱石							
151	金属鉱							
161	砂利・砂							
162	石材							
171	原油							
181	りん鉱石							
191	石灰石							
201	原塩							
211	非金属鉱物							
221	鉄鋼							
222	鋼材							
231	非鉄金属							
241	金属製品							
251	鉄道車両							
252	完成自動車							
253	その他輸送用車両							
254	二輪自動車							
255	自動車部品							
256	その他輸送機械							
261	産業機械							
262	電気機械							
263	測量・光学・医療用機械							
264	事務用機器							
265	その他機械							
271	陶磁器							
281	セメント							
291	ガラス類							
301	窯業品							
311	重油							
320	揮発油							
321	その他の石油							
322	LNG(液化天然ガス)							
323	LPG(液化石油ガス)							
324	その他石油製品							
331	コークス							
341	石炭製品							
351	化学薬品							
361	化学肥料							
371	染料・塗料・合成樹脂・その他科学工業品							
381	紙・パルプ							
391	糸及び紡績半製品							
401	その他繊維工業品							
411	砂糖							
421	製造食品							
422	飲料							
423	水	97				97	97	
424	たばこ							
425	その他食料工業品							
431	がん具							
441	衣服・身廻品・はきもの							
442	文房具・運動娯楽用品・楽器							
443	家具装備品							
444	その他日用品							
451	ゴム製品							
461	木製品							
471	その他製造工業品							
481	金属くず							
491	再利用資材							
501	動植物性製造飼肥料	77,311				77,311		77,311
511	廃棄物							
512	廃土砂							
521	輸送用容器							
531	取合わせ品							
541	分類不能のもの							
999	フェリー車両							

東北グレーンターミナル専用棧橋〔13m〕(専)

単位:トン

品番	品 種 名	合 計	外 貿 計	輸 出	輸 入	内 貿 計	移 出	移 入
	総 計	1,099,745	1,092,664	0	1,092,664	7,081	0	7,081
011	麦	4,477				4,477		4,477
021	米							
022	とうもろこし	858,226	857,625		857,625	601		601
023	豆類							
024	その他雑穀	30,773	28,770		28,770	2,003		2,003
031	野菜・果物							
041	綿花							
051	その他農産品							
061	羊毛							
071	その他畜産品							
081	水産品							
091	原木							
092	製材							
101	樹脂類							
111	木材チップ							
112	その他林産品							
121	薪炭							
131	石炭							
141	鉄鉱石							
151	金属鉱							
161	砂利・砂							
162	石材							
171	原油							
181	りん鉱石							
191	石灰石							
201	原塩							
211	非金属鉱物							
221	鉄鋼							
222	鋼材							
231	非鉄金属							
241	金属製品							
251	鉄道車両							
252	完成自動車							
253	その他輸送用車両							
254	二輪自動車							
255	自動車部品							
256	その他輸送機械							
261	産業機械							
262	電気機械							
263	測量・光学・医療用機械							
264	事務用機器							
265	その他機械							
271	陶磁器							
281	セメント							
291	ガラス類							
301	窯業品							
311	重油							
320	揮発油							
321	石油製品							
322	LNG(液化天然ガス)							
323	LPG(液化石油ガス)							
324	その他石油製品							
331	コークス							
341	石炭製品							
351	化学薬品							
361	化学肥料							
371	染料・塗料・合成樹脂・その他科学工業品							
381	紙・パルプ							
391	糸及び紡績半製品							
401	その他繊維工業品							
411	砂糖							
421	製造食品							
422	飲料							
423	水							
424	たばこ							
425	その他食料工業品							
431	がん具							
441	衣服・身廻品・はきもの							
442	文房具・運動娯楽用品・楽器							
443	家具装備品							
444	その他日用品							
451	ゴム製品							
461	木製品							
471	その他製造工業品							
481	金属くず							
491	再利用資材							
501	動植物性製造飼肥料	206,269	206,269		206,269			
511	廃棄物							
512	廃土砂							
521	輸送用容器							
531	取合わせ品							
541	分類不能のもの							
999	フェリー車両							

東西オイルB地区ドルフィン(専)

単位:トン

品番	品 種 名	合 計	外 貿 計	輸 出	輸 入	内 貿 計	移 出	移 入
	総 計	34,977	0	0	0	34,977	4,727	30,250
011	麦							
021	米							
022	とうもろこし							
023	豆類							
024	その他雑穀							
031	野菜・果物							
041	綿花							
051	その他農産品							
061	羊毛							
071	その他畜産品							
081	水産品							
091	原木							
092	製材							
101	樹脂類							
111	木材チップ							
112	その他林産品							
121	薪炭							
131	石炭							
141	鉄鉱石							
151	金属鉱							
161	砂利・砂							
162	石材							
171	原油							
181	りん鉱石							
191	石灰石							
201	原塩							
211	非金属鉱物							
221	鉄鋼							
222	鋼材							
231	非鉄金属							
241	金属製品							
251	鉄道車両							
252	完成自動車							
253	その他輸送用車両							
254	二輪自動車							
255	自動車部品							
256	その他輸送機械							
261	産業機械							
262	電気機械							
263	測量・光学・医療用機械							
264	事務用機器							
265	その他機械							
271	陶磁器							
281	セメント							
291	ガラス類							
301	窯業品							
311	重油	34,977				34,977	4,727	30,250
320	揮発油							
321	その他の石油							
322	LNG(液化天然ガス)							
323	LPG(液化石油ガス)							
324	その他石油製品							
331	コークス							
341	石炭製品							
351	化学薬品							
361	化学肥料							
371	染料・塗料・合成樹脂・その他科学工業品							
381	紙・パルプ							
391	糸及び紡績半製品							
401	その他繊維工業品							
411	砂糖							
421	製造食品							
422	飲料							
423	水							
424	たばこ							
425	その他食料工業品							
431	がん具							
441	衣服・身廻品・はきもの							
442	文房具・運動娯楽用品・楽器							
443	家具装備品							
444	その他日用品							
451	ゴム製品							
461	木製品							
471	その他製造工業品							
481	金属くず							
491	再利用資材							
501	動植物性製造飼肥料							
511	廃棄物							
512	廃土砂							
521	輸送用容器							
531	取合わせ品							
541	分類不能のもの							
999	フェリー車両							

東西オイルC地区専用岸壁(専)

単位:トン

品番	品 種 名	合 計	外 貿 計	輸 出	輸 入	内 貿 計	移 出	移 入
	総 計	32,247	0	0	0	32,247	13,280	18,967
011	麦							
021	米							
022	とうもろこし							
023	豆類							
024	その他雑穀							
031	野菜・果物							
041	綿花							
051	その他農産品							
061	羊毛							
071	その他畜産品							
081	水産品							
091	原木							
092	製材							
101	樹脂類							
111	木材チップ							
112	その他林産品							
121	薪炭							
131	石炭							
141	鉄鉱石							
151	金属鉱							
161	砂利・砂							
162	石材							
171	原油							
181	りん鉱石							
191	石灰石							
201	原塩							
211	非金属鉱物							
221	鉄鋼							
222	鋼材							
231	非鉄金属							
241	金属製品							
251	鉄道車両							
252	完成自動車							
253	その他輸送用車両							
254	二輪自動車							
255	自動車部品							
256	その他輸送機械							
261	産業機械							
262	電気機械							
263	測量・光学・医療用機械							
264	事務用機器							
265	その他機械							
271	陶磁器							
281	セメント							
291	ガラス類							
301	窯業品							
311	重油	32,247				32,247	13,280	18,967
320	揮発油							
321	その他の石油							
322	LNG(液化天然ガス)							
323	LPG(液化石油ガス)							
324	その他石油製品							
331	コークス							
341	石炭製品							
351	化学薬品							
361	化学肥料							
371	染料・塗料・合成樹脂・その他科学工業品							
381	紙・パルプ							
391	糸及び紡績半製品							
401	その他繊維工業品							
411	砂糖							
421	製造食品							
422	飲料							
423	水							
424	たばこ							
425	その他食料工業品							
431	がん具							
441	衣服・身廻品・はきもの							
442	文房具・運動娯楽用品・楽器							
443	家具装備品							
444	その他日用品							
451	ゴム製品							
461	木製品							
471	その他製造工業品							
481	金属くず							
491	再利用資材							
501	動植物性製造飼肥料							
511	廃棄物							
512	廃土砂							
521	輸送用容器							
531	取合わせ品							
541	分類不能のもの							
999	フェリー車両							

ジャパンオイルネットワーク専用岸壁(専)

単位:トン

品番	品 種 名	合 計	外 貿 計	輸 出	輸 入	内 貿 計	移 出	移 入
	総 計	1,536	0	0	0	1,536	1,536	0
011	麦							
021	米							
022	とうもろこし							
023	豆類							
024	その他雑穀							
031	野菜・果物							
041	綿花							
051	その他農産品							
061	羊毛							
071	その他畜産品							
081	水産品							
091	原木							
092	製材							
101	樹脂類							
111	木材チップ							
112	その他林産品							
121	薪炭							
131	石炭							
141	鉄鉱石							
151	金属鉱							
161	砂利・砂							
162	石材							
171	原油							
181	りん鉱石							
191	石灰石							
201	原塩							
211	非金属鉱物							
221	鉄鋼							
222	鋼材							
231	非鉄金属							
241	金属製品							
251	鉄道車両							
252	完成自動車							
253	その他輸送用車両							
254	二輪自動車							
255	自動車部品							
256	その他輸送機械							
261	産業機械							
262	電気機械							
263	測量・光学・医療用機械							
264	事務用機器							
265	その他機械							
271	陶磁器							
281	セメント							
291	ガラス類							
301	窯業品							
311	重油	1,536				1,536	1,536	
320	揮発油							
321	その他の石油							
322	LNG(液化天然ガス)							
323	LPG(液化石油ガス)							
324	その他石油製品							
331	コークス							
341	石炭製品							
351	化学薬品							
361	化学肥料							
371	染料・塗料・合成樹脂・その他科学工業品							
381	紙・パルプ							
391	糸及び紡績半製品							
401	その他繊維工業品							
411	砂糖							
421	製造食品							
422	飲料							
423	水							
424	たばこ							
425	その他食料工業品							
431	がん具							
441	衣服・身廻品・はぎもの							
442	文房具・運動娯楽用品・楽器							
443	家具装備品							
444	その他日用品							
451	ゴム製品							
461	木製品							
471	その他製造工業品							
481	金属くず							
491	再利用資材							
501	動植物性製造飼肥料							
511	廃棄物							
512	塵土砂							
521	輸送用容器							
531	取合わせ品							
541	分類不能のもの							
999	フェリー車両							

八戸LNGターミナル内航船棧橋(専)

単位:トン

品番	品 種 名	合 計	外 貿 計	輸 出	輸 入	内 貿 計	移 出	移 入
	総 計	69,843	0	0	0	69,843	68,342	1,501
011	麦							
021	米							
022	とうもろこし							
023	豆類							
024	その他雑穀							
031	野菜・果物							
041	綿花							
051	その他農産品							
061	羊毛							
071	その他畜産品							
081	水産品							
091	原木							
092	製材							
101	樹脂類							
111	木材チップ							
112	その他林産品							
121	薪炭							
131	石炭							
141	鉄鉱石							
151	金属鉱							
161	砂利・砂							
162	石材							
171	原油							
181	りん鉱石							
191	石灰石							
201	原塩							
211	非金属鉱物							
221	鉄鋼							
222	鋼材							
231	非鉄金属							
241	金属製品							
251	鉄道車両							
252	完成自動車							
253	その他輸送用車両							
254	二輪自動車							
255	自動車部品							
256	その他輸送機械							
261	産業機械							
262	電気機械							
263	測量・光学・医療用機械							
264	事務用機器							
265	その他機械							
271	陶磁器							
281	セメント							
291	ガラス類							
301	窯業品							
311	重油							
320	揮発油							
321	その他の石油							
322	LNG(液化天然ガス)	68,342				68,342	68,342	
323	LPG(液化石油ガス)	1,501				1,501		1,501
324	その他石油製品							
331	コークス							
341	石炭製品							
351	化学薬品							
361	化学肥料							
371	染料・塗料・合成樹脂・その他科学工業品							
381	紙・パルプ							
391	糸及び紡績半製品							
401	その他繊維工業品							
411	砂糖							
421	製造食品							
422	飲料							
423	水							
424	たばこ							
425	その他食料工業品							
431	がん具							
441	衣服・身廻品・はきもの							
442	文房具・運動娯楽用品・楽器							
443	家具装備品							
444	その他日用品							
451	ゴム製品							
461	木製品							
471	その他製造工業品							
481	金属くず							
491	再利用資材							
501	動植物性製造飼肥料							
511	廃棄物							
512	廃土砂							
521	輸送用容器							
531	取合わせ品							
541	分類不能のもの							
999	フェリー車両							

八戸LNGターミナル外航船棧橋(専)

単位:トン

品番	品 種 名	合 計	外 貿 計	輸 出	輸 入	内 貿 計	移 出	移 入
	総 計	486,056	486,056	0	486,056	0	0	0
011	麦							
021	米							
022	とうもろこし							
023	豆類							
024	その他雑穀							
031	野菜・果物							
041	綿花							
051	その他農産品							
061	羊毛							
071	その他畜産品							
081	水産品							
091	原木							
092	製材							
101	樹脂類							
111	木材チップ							
112	その他林産品							
121	薪炭							
131	石炭							
141	鉄鉱石							
151	金属鉱							
161	砂利・砂							
162	石材							
171	原油							
181	りん鉱石							
191	石灰石							
201	原塩							
211	非金属鉱物							
221	鉄鋼							
222	鋼材							
231	非鉄金属							
241	金属製品							
251	鉄道車両							
252	完成自動車							
253	その他輸送用車両							
254	二輪自動車							
255	自動車部品							
256	その他輸送機械							
261	産業機械							
262	電気機械							
263	測量・光学・医療用機械							
264	事務用機器							
265	その他機械							
271	陶磁器							
281	セメント							
291	ガラス類							
301	窯業品							
311	重油							
320	揮発油							
321	その他の石油							
322	LNG(液化天然ガス)	486,056	486,056		486,056			
323	LPG(液化石油ガス)							
324	その他石油製品							
331	コークス							
341	石炭製品							
351	化学薬品							
361	化学肥料							
371	染料・塗料・合成樹脂・その他科学工業品							
381	紙・パルプ							
391	糸及び紡績半製品							
401	その他繊維工業品							
411	砂糖							
421	製造食品							
422	飲料							
423	水							
424	たばこ							
425	その他食料工業品							
431	がん具							
441	衣服・身廻品・はきもの							
442	文房具・運動娯楽用品・楽器							
443	家具装備品							
444	その他日用品							
451	ゴム製品							
461	木製品							
471	その他製造工業品							
481	金属くず							
491	再利用資材							
501	動植物性製造飼肥料							
511	廃棄物							
512	廃土砂							
521	輸送用容器							
531	取合わせ品							
541	分類不能のもの							
999	フェリー車両							

出光ドルフィン(専)

単位:トン

品番	品 種 名	合 計	外 貿 計	輸 出	輸 入	内 貿 計	移 出	移 入
	総 計	67,162	0	0	0	67,162	952	66,210
011	麦							
021	米							
022	とうもろこし							
023	豆類							
024	その他雑穀							
031	野菜・果物							
041	綿花							
051	その他農産品							
061	羊毛							
071	その他畜産品							
081	水産品							
091	原木							
092	製材							
101	樹脂類							
111	木材チップ							
112	その他林産品							
121	薪炭							
131	石炭							
141	鉄鉱石							
151	金属鉱							
161	砂利・砂							
162	石材							
171	原油							
181	りん鉱石							
191	石灰石							
201	原塩							
211	非金属鉱物							
221	鉄鋼							
222	鋼材							
231	非鉄金属							
241	金属製品							
251	鉄道車両							
252	完成自動車							
253	その他輸送用車両							
254	二輪自動車							
255	自動車部品							
256	その他輸送機械							
261	産業機械							
262	電気機械							
263	測量・光学・医療用機械							
264	事務用機器							
265	その他機械							
271	陶磁器							
281	セメント							
291	ガラス類							
301	窯業品							
311	重油	67,162				67,162	952	66,210
320	揮発油							
321	その他の石油							
322	LNG(液化天然ガス)							
323	LPG(液化石油ガス)							
324	その他石油製品							
331	コークス							
341	石炭製品							
351	化学薬品							
361	化学肥料							
371	染料・塗料・合成樹脂・その他科学工業品							
381	紙・パルプ							
391	糸及び紡績半製品							
401	その他繊維工業品							
411	砂糖							
421	製造食品							
422	飲料							
423	水							
424	たばこ							
425	その他食料工業品							
431	がん具							
441	衣服・身廻品・はきもの							
442	文房具・運動娯楽用品・楽器							
443	家具装備品							
444	その他日用品							
451	ゴム製品							
461	木製品							
471	その他製造工業品							
481	金属くず							
491	再利用資材							
501	動植物性製造飼肥料							
511	廃棄物							
512	廃土砂							
521	輸送用容器							
531	取合わせ品							
541	分類不能のもの							
999	フェリー車両							

八戸鉱山(株)専用岸壁(専)

単位:トン

品番	品 種 名	合 計	外 貿 計	輸 出	輸 入	内 貿 計	移 出	移 入
	総 計	3,391,792	0	0	0	3,391,792	3,391,792	0
011	麦							
021	米							
022	とうもろこし							
023	豆類							
024	その他雑穀							
031	野菜・果物							
041	綿花							
051	その他農産品							
061	羊毛							
071	その他畜産品							
081	水産品							
091	原木							
092	製材							
101	樹脂類							
111	木材チップ							
112	その他林産品							
121	薪炭							
131	石炭							
141	鉄鉱石							
151	金属鉱							
161	砂利・砂							
162	石材							
171	原油							
181	りん鉱石							
191	石灰石	2,310,927				2,310,927	2,310,927	
201	原塩							
211	非金属鉱物							
221	鉄鋼							
222	鋼材							
231	非鉄金属							
241	金属製品							
251	鉄道車両							
252	完成自動車							
253	その他輸送用車両							
254	二輪自動車							
255	自動車部品							
256	その他輸送機械							
261	産業機械							
262	電気機械							
263	測量・光学・医療用機械							
264	事務用機器							
265	その他機械							
271	陶磁器							
281	セメント	1,080,865				1,080,865	1,080,865	
291	ガラス類							
301	窯業品							
311	重油							
320	揮発油							
321	その他の石油							
322	LNG(液化天然ガス)							
323	LPG(液化石油ガス)							
324	その他石油製品							
331	コークス							
341	石炭製品							
351	化学薬品							
361	化学肥料							
371	染料・塗料・合成樹脂・その他科学工業品							
381	紙・パルプ							
391	糸及び紡績半製品							
401	その他繊維工業品							
411	砂糖							
421	製造食品							
422	飲料							
423	水							
424	たばこ							
425	その他食料工業品							
431	がん具							
441	衣服・身廻品・はきもの							
442	文房具・運動娯楽用品・楽器							
443	家具・装飾品							
444	その他日用品							
451	ゴム製品							
461	木製品							
471	その他製造工業品							
481	金属くず							
491	再利用資材							
501	動植物性製造飼肥料							
511	廃棄物							
512	廃土砂							
521	輸送用容器							
531	取合わせ品							
541	分類不能のもの							
999	フェリー車両							

第一魚市場岸壁(専)

単位:トン

品番	品 種 名	合 計	外 貿 計	輸 出	輸 入	内 貿 計	移 出	移 入
	総 計	12,784	0	0	0	12,784	0	12,784
011	麦							
021	米							
022	とうもろこし							
023	豆類							
024	その他雑穀							
031	野菜・果物							
041	綿花							
051	その他農産品							
061	羊毛							
071	その他畜産品							
081	水産品	12,784				12,784		12,784
091	原木							
092	製材							
101	樹脂類							
111	木材チップ							
112	その他林産品							
121	薪炭							
131	石炭							
141	鉄鉱石							
151	金属鉱							
161	砂利・砂							
162	石材							
171	原油							
181	りん鉱石							
191	石灰石							
201	原塩							
211	非金属鉱物							
221	鉄鋼							
222	鋼材							
231	非鉄金属							
241	金属製品							
251	鉄道車両							
252	完成自動車							
253	その他輸送用車両							
254	二輪自動車							
255	自動車部品							
256	その他輸送機械							
261	産業機械							
262	電気機械							
263	測量・光学・医療用機械							
264	事務用機器							
265	その他機械							
271	陶磁器							
281	セメント							
291	ガラス類							
301	窯業品							
311	重油							
320	揮発油							
321	その他の石油							
322	LNG(液化天然ガス)							
323	LPG(液化石油ガス)							
324	その他石油製品							
331	コークス							
341	石炭製品							
351	化学薬品							
361	化学肥料							
371	染料・塗料・合成樹脂・その他科学工業品							
381	紙・パルプ							
391	糸及び紡績半製品							
401	その他繊維工業品							
411	砂糖							
421	製造食品							
422	飲料							
423	水							
424	たばこ							
425	その他食料工業品							
431	がん具							
441	衣服・身廻品・はきもの							
442	文房具・運動娯楽用品・楽器							
443	家具装備品							
444	その他日用品							
451	ゴム製品							
461	木製品							
471	その他製造工業品							
481	金属くず							
491	再利用資材							
501	動植物性製造飼肥料							
511	廃棄物							
512	廃土砂							
521	輸送用容器							
531	取合わせ品							
541	分類不能のもの							
999	フェリー車両							

第二魚市場岸壁(専)

単位:トン

品番	品 種 名	合 計	外 貿 計	輸 出	輸 入	内 貿 計	移 出	移 入
	総 計	8,813	0	0	0	8,813	0	8,813
011	麦							
021	米							
022	とうもろこし							
023	豆類							
024	その他雑穀							
031	野菜・果物							
041	綿花							
051	その他農産品							
061	羊毛							
071	その他畜産品							
081	水産品	8,813				8,813		8,813
091	原木							
092	製材							
101	樹脂類							
111	木材チップ							
112	その他林産品							
121	薪炭							
131	石炭							
141	鉄鉱石							
151	金属鉱							
161	砂利・砂							
162	石材							
171	原油							
181	りん鉱石							
191	石灰石							
201	原塩							
211	非金属鉱物							
221	鉄鋼							
222	鋼材							
231	非鉄金属							
241	金属製品							
251	鉄道車両							
252	完成自動車							
253	その他輸送用車両							
254	二輪自動車							
255	自動車部品							
256	その他輸送機械							
261	産業機械							
262	電気機械							
263	測量・光学・医療用機械							
264	事務用機器							
265	その他機械							
271	陶磁器							
281	セメント							
291	ガラス類							
301	窯業品							
311	重油							
320	揮発油							
321	その他の石油							
322	LNG(液化天然ガス)							
323	LPG(液化石油ガス)							
324	その他石油製品							
331	コークス							
341	石炭製品							
351	化学薬品							
361	化学肥料							
371	染料・塗料・合成樹脂・その他科学工業品							
381	紙・パルプ							
391	糸及び紡績半製品							
401	その他繊維工業品							
411	砂糖							
421	製造食品							
422	飲料							
423	水							
424	たばこ							
425	その他食料工業品							
431	がん具							
441	衣服・身廻品・はぎもの							
442	文房具・運動娯楽用品・楽器							
443	家具装備品							
444	その他日用品							
451	ゴム製品							
461	木製品							
471	その他製造工業品							
481	金属くず							
491	再利用資材							
501	動植物性製造飼肥料							
511	廃棄物							
512	塵土砂							
521	輸送用容器							
531	取合わせ品							
541	分類不能のもの							
999	フェリー車両							

第三魚市場岸壁(専)

単位:トン

品番	品 種 名	合 計	外 貿 計	輸 出	輸 入	内 貿 計	移 出	移 入
	総 計	3,316	0	0	0	3,316	0	3,316
011	麦							
021	米							
022	とうもろこし							
023	豆類							
024	その他雑穀							
031	野菜・果物							
041	綿花							
051	その他農産品							
061	羊毛							
071	その他畜産品							
081	水産品	3,316				3,316		3,316
091	原木							
092	製材							
101	樹脂類							
111	木材チップ							
112	その他林産品							
121	薪炭							
131	石炭							
141	鉄鉱石							
151	金属鉱							
161	砂利・砂							
162	石材							
171	原油							
181	りん鉱石							
191	石灰石							
201	原塩							
211	非金属鉱物							
221	鉄鋼							
222	鋼材							
231	非鉄金属							
241	金属製品							
251	鉄道車両							
252	完成自動車							
253	その他輸送用車両							
254	二輪自動車							
255	自動車部品							
256	その他輸送機械							
261	産業機械							
262	電気機械							
263	測量・光学・医療用機械							
264	事務用機器							
265	その他機械							
271	陶磁器							
281	セメント							
291	ガラス類							
301	窯業品							
311	重油							
320	揮発油							
321	その他の石油							
322	LNG(液化天然ガス)							
323	LPG(液化石油ガス)							
324	その他石油製品							
331	コークス							
341	石炭製品							
351	化学薬品							
361	化学肥料							
371	染料・塗料・合成樹脂・その他科学工業品							
381	紙・パルプ							
391	糸及び紡績半製品							
401	その他繊維工業品							
411	砂糖							
421	製造食品							
422	飲料							
423	水							
424	たばこ							
425	その他食料工業品							
431	がん具							
441	衣服・身廻品・はきもの							
442	文房具・運動娯楽用品・楽器							
443	家具装備品							
444	その他日用品							
451	ゴム製品							
461	木製品							
471	その他製造工業品							
481	金属くず							
491	再利用資材							
501	動植物性製造飼肥料							
511	廃棄物							
512	廃土砂							
521	輸送用容器							
531	取合わせ品							
541	分類不能のもの							
999	フェリー車両							

全漁連ドルフィン(専)

単位:トン

品番	品 種 名	合 計	外 貿 計	輸 出	輸 入	内 貿 計	移 出	移 入
	総 計	25,360	0	0	0	25,360	400	24,960
011	麦							
021	米							
022	とうもろこし							
023	豆類							
024	その他雑穀							
031	野菜・果物							
041	綿花							
051	その他農産品							
061	羊毛							
071	その他畜産品							
081	水産品							
091	原木							
092	製材							
101	樹脂類							
111	木材チップ							
112	その他林産品							
121	薪炭							
131	石炭							
141	鉄鉱石							
151	金属鉱							
161	砂利・砂							
162	石材							
171	原油							
181	りん鉱石							
191	石灰石							
201	原塩							
211	非金属鉱物							
221	鉄鋼							
222	鋼材							
231	非鉄金属							
241	金属製品							
251	鉄道車両							
252	完成自動車							
253	その他輸送用車両							
254	二輪自動車							
255	自動車部品							
256	その他輸送機械							
261	産業機械							
262	電気機械							
263	測量・光学・医療用機械							
264	事務用機器							
265	その他機械							
271	陶磁器							
281	セメント							
291	ガラス類							
301	窯業品							
311	重油	400				400	400	
320	揮発油	6,360				6,360		6,360
321	その他の石油	18,600				18,600		18,600
322	LNG(液化天然ガス)							
323	LPG(液化石油ガス)							
324	その他石油製品							
331	コークス							
341	石炭製品							
351	化学薬品							
361	化学肥料							
371	染料・塗料・合成樹脂・その他科学工業品							
381	紙・パルプ							
391	糸及び紡績半製品							
401	その他繊維工業品							
411	砂糖							
421	製造食品							
422	飲料							
423	水							
424	たばこ							
425	その他食料工業品							
431	がん具							
441	衣服・身廻品・はぎもの							
442	文房具・運動娯楽用品・楽器							
443	家具装備品							
444	その他日用品							
451	ゴム製品							
461	木製品							
471	その他製造工業品							
481	金属くず							
491	再利用資材							
501	動植物性製造飼肥料							
511	廃棄物							
512	塵土砂							
521	輸送用容器							
531	取合わせ品							
541	分類不能のもの							
999	フェリー車両							

3. フェリー乗降人員

・フェリー乗降人員年次別表	79
・フェリー乗降人員月別表	79

フェリー乗降人員年次別表

単位:人

年別	合 計	乗 込	上 陸
S54	263,999	123,137	140,862
S55	321,708	159,975	161,733
S56	333,857	167,265	166,592
S57	334,996	165,724	169,272
S58	349,764	174,945	174,819
S59	350,727	177,162	173,565
S60	350,425	169,200	181,225
S61	351,321	178,518	172,803
S62	357,293	181,049	176,244
S63	357,290	183,447	173,843
H1	375,595	202,146	173,449
H2	416,540	213,327	203,213
H3	439,704	225,964	213,740
H4	428,070	221,167	206,903
H5	414,010	213,560	200,450
H6	406,184	214,262	191,922
H7	407,160	209,568	197,592
H8	401,148	207,935	193,213
H9	187,898	99,140	88,758
H10	201,552	110,609	90,943
H11	189,613	103,457	86,156
H12	186,867	99,508	87,359
H13	200,393	107,618	92,775
H14	283,991	156,670	127,321
H15	272,612	151,352	121,260
H16	270,144	150,447	119,697
H17	258,686	143,177	115,509
H18	216,936	122,784	94,152
H19	146,248	77,157	69,091
H20	135,496	71,572	63,924
H21	150,899	77,493	73,406
H22	145,605	75,481	70,124
H23	97,586	49,654	47,932
H24	159,916	84,150	75,766
H25	175,031	86,320	88,711
H26	166,285	85,417	80,868
H27	167,260	85,941	81,319
H28	168,418	86,978	81,440
H29	168,854	86,582	82,272
H30	166,557	84,677	81,880
R1	175,099	88,547	86,552
R2	73,622	41,008	32,614
R3	68,653	34,162	34,491

令和4年 フェリー乗降人員月別表

単位:人

月別	八 戸 ～ 苫 小 牧		
	合 計	乗 込	上 陸
計	106,241	53,389	52,852
1	7,478	3,840	3,638
2	3,394	1,684	1,710
3	7,272	3,800	3,472
4	7,511	3,717	3,794
5	8,634	4,585	4,049
6	5,857	3,087	2,770
7	11,344	5,665	5,679
8	20,030	10,219	9,811
9	12,177	5,660	6,517
10	8,537	4,368	4,169
11	6,303	3,166	3,137
12	7,704	3,598	4,106

月別	室 蘭 ～ 八 戸 ～ 宮 古		
	合 計	乗 込	上 陸
計	134	58	76
1	134	58	76
2	0	0	0
3	0	0	0
4	0	0	0
5	0	0	0
6	0	0	0
7	0	0	0
8	0	0	0
9	0	0	0
10	0	0	0
11	0	0	0
12	0	0	0

4. 入 港 船 舶

• 入港最大船舶年次表	81
• 入港船舶船種別年次表	82
• 入港船舶階級別年次表	88
• 入港船舶集計表	96
• 入港船舶集計表（月別）	98
• 入港船舶階級別月別表	100

入港最大船舶年次表(貨物船)

年	船名	船籍	総トン数	貨物名	収出国
S44	ライン丸	—	18,825	—	—
S45	STARPINEWOOD	—	19,533	—	—
S46	中越山丸	—	20,072	—	—
S47	八戸丸	日本	40,571	チップ	オーストラリア
S48	八戸丸	日本	40,571	チップ	オーストラリア
S49	八戸丸	日本	40,571	チップ	オーストラリア
S50	八戸丸	日本	40,571	チップ	オーストラリア
S51	八戸丸	日本	40,571	チップ	オーストラリア
S52	八戸丸	日本	40,571	チップ	オーストラリア
S53	八戸丸	日本	40,571	チップ	オーストラリア
S54	八戸丸	日本	40,571	チップ	オーストラリア
S55	八戸丸	日本	40,571	チップ	オーストラリア
S56	八戸丸	日本	40,571	チップ	オーストラリア
S57	八戸丸	日本	40,571	チップ	オーストラリア
S58	八戸丸	日本	40,571	チップ	オーストラリア
S59	八戸丸	日本	40,571	チップ	オーストラリア
S60	ORIENT SOVEREIGN	リベリア	41,029	チップ	オーストラリア
S61	八戸丸	日本	40,571	チップ	オーストラリア
S62	八戸丸	日本	40,571	チップ	オーストラリア
S63	八戸丸	日本	40,571	チップ	オーストラリア
H1	フォレストアルエスメラルダ	パナマ	48,717	チップ	チリ
H2	フォレストアルエスメラルダ	パナマ	48,717	チップ	チリ
H3	フォレストアルエスメラルダ	パナマ	48,717	チップ	チリ
H4	フォレストアルエスメラルダ	パナマ	48,717	チップ	チリ
H5	フォレストアルエスメラルダ	パナマ	48,717	チップ	チリ
H6	フォレストアルエスメラルダ	パナマ	48,717	チップ	チリ
H7	レグノマリナス	パナマ	48,717	チップ	チリ
H8	フォレストアルエスメラルダ	パナマ	48,717	チップ	チリ
H9	フォレストアルエスメラルダ	パナマ	48,717	チップ	チリ
	NACRE	パナマ	48,717	チップ	チリ
H10	NACRE	パナマ	48,717	チップ	チリ
H11	NACRE	パナマ	48,717	チップ	チリ
H12	NACRE	パナマ	48,717	チップ	チリ
H13	NACRE	パナマ	48,717	チップ	チリ
H14	NACRE	パナマ	48,717	チップ	チリ
H15	NACRE	パナマ	48,717	チップ	チリ
H16	HACHINOHE MARU	パナマ	48,191	チップ	オーストラリア
H17	HACHINOHE MARU	パナマ	48,191	チップ	オーストラリア
H18	HACHINOHE MARU	パナマ	48,191	チップ	オーストラリア
H19	HACHINOHE MARU	パナマ	48,191	チップ	オーストラリア
	FORESTAL DIAMANTE	パナマ	48,191	チップ	チリ
H20	HACHINOHE MARU	パナマ	48,191	チップ	オーストラリア
	FORESTAL DIAMANTE	パナマ	48,191	チップ	チリ
H21	FOREST VENUS	マーシャル諸島共和国	49,549	チップ	オーストラリア
H22	FOREST VENUS	マーシャル諸島共和国	49,549	チップ	オーストラリア
H23	FOREST VENUS	マーシャル諸島共和国	49,549	チップ	オーストラリア
H24	FOREST VENUS	マーシャル諸島共和国	49,550	チップ	オーストラリア
H25	FOREST VENUS	マーシャル諸島共和国	49,551	チップ	オーストラリア
H26	STRELITZIA	パナマ	49,720	チップ	南アフリカ共和国
H27	GRAND ANIVA	キプロス	122,239	LNG(液化天然ガス)	ロシア
H28	METHANE JULIA LOUISE	バーミューダ	109,004	LNG(液化天然ガス)	インドネシア
	METHANE MICKIE HARPER	バーミューダ	109,004	LNG(液化天然ガス)	インドネシア
H29	SEVILLA KNUITSEN	スペイン	110,920	LNG(液化天然ガス)	赤道ギニア
	BARCELONA KNUITSEN	スペイン	110,920	LNG(液化天然ガス)	赤道ギニア
H30	Woodside Donaldson	シンガポール	104,169	LNG(液化天然ガス)	オーストラリア
R1	SERI CEMPAKA	マレーシア	133,612	LNG(液化天然ガス)	マレーシア
R2	Asia Vision	バハマ	101,427	LNG(液化天然ガス)	オーストラリア
	ASIA ENDEAVOUR	バハマ	101,427	LNG(液化天然ガス)	オーストラリア
	Asia Energy	バハマ	101,427	LNG(液化天然ガス)	オーストラリア
R3	Valencia Knutsen	スペイン	110,920	LNG(液化天然ガス)	韓国
R3	Seri Cenderawasih	マレーシア	133,612	LNG(液化天然ガス)	マレーシア

入港船舶船種別年次表

年別	合 計		商 船					
			計		外 航		内 航	
	隻 数	総トン数	隻 数	総トン数	隻 数	総トン数	隻 数	総トン数
S44	(69)	(390,907)	(69)	(390,907)	(69)	(390,907)	4,598	2,460,628
	36,743	5,415,333	4,803	3,618,029	205	1,157,401		
S45	25,692	5,495,187	3,861	4,143,318	239	1,609,089	3,622	2,534,229
S46	29,442	5,888,494	3,659	4,344,124	252	1,784,110	3,407	2,560,014
S47	26,254	5,680,248	3,400	4,135,861	205	1,667,428	3,195	2,468,433
S48	14,144	6,698,421	3,932	5,934,852	245	2,232,597	3,687	3,702,255
S49	13,003	8,498,015	4,457	7,727,935	274	2,585,769	4,183	5,142,166
S50	11,958	8,705,252	4,193	8,068,238	272	2,513,064	3,921	5,555,174
S51	18,711	10,095,361	4,443	9,229,609	342	2,888,898	4,101	6,340,711
	(184)	(1,468,773)	(184)	(1,468,773)	(184)	(1,468,773)	3,832	4,080,524
S52	21,829	10,731,095	4,870	9,698,863	332	3,064,883		
S53	(214)	(1,700,531)	(214)	(1,700,531)	(214)	(1,700,531)	4,066	4,487,484
	24,812	11,640,705	5,149	10,360,394	360	3,252,644		
S54	(215)	(2,021,219)	(215)	(2,021,219)	(215)	(2,021,219)	4,273	4,750,500
	20,306	12,608,077	5,602	12,013,954	345	3,675,415		
S55	(204)	(1,940,439)	(204)	(1,940,439)	(204)	(1,940,439)	3,820	4,679,336
	37,137	15,483,437	5,597	13,564,073	329	3,470,065		
S56	(192)	(1,990,594)	(192)	(1,990,594)	(192)	(1,990,594)	3,906	4,749,183
	31,957	15,703,508	5,828	14,120,465	297	3,348,100		
S57	(192)	(1,912,875)	(192)	(1,912,875)	(192)	(1,912,875)	4,286	5,230,737
	27,710	16,865,787	6,375	15,355,528	319	3,559,589		
S58	(224)	(2,597,837)	(224)	(2,597,837)	(224)	(2,597,837)	4,566	5,571,003
	30,830	18,395,388	6,688	16,898,877	337	4,208,003		
S59	(273)	(3,241,164)	(273)	(3,241,164)	(273)	(3,241,164)	5,273	6,348,670
	30,944		7,443	18,604,114	386	5,029,514		
S60	(265)	(3,288,859)	(265)	(3,288,859)	(265)	(3,288,859)	5,136	6,473,669
	29,067	20,492,155	7,287	19,199,655	378	5,114,397		
S61	(322)	(4,207,361)	(322)	(4,207,361)	(322)	(4,207,361)	5,188	7,137,168
	32,264	22,747,716	7,411	21,483,584	429	5,634,029		
S62	(385)	(4,848,723)	(385)	(4,848,723)	(360)	(4,795,973)	(25)	(52,750)
	26,112	22,852,046	7,355	21,703,611	442	5,911,809	5,120	6,827,209
S63	(399)	(5,091,844)	(399)	(5,091,844)	(378)	(5,044,372)	(21)	(47,472)
	27,111	23,644,966	7,332	22,373,576	453	6,345,680	5,078	6,980,416

単位:隻、トン、()は外国籍で内数

		漁 船		避 難 船		その他の船舶	
フェリー		内 航					
隻 数	総トン数	隻 数	総トン数	隻 数	総トン数	隻 数	総トン数
		30,256	1,711,611			1,684	85,693
		20,335	1,272,610			1,496	79,259
		24,383	1,450,445			1,400	93,925
		21,566	1,489,875			1,288	54,512
		8,936	707,670			1,276	55,899
		7,507	707,825	1	499	1,038	61,756
		6,689	572,490			1,076	64,524
		13,105	768,727	2	96	1,161	96,929
706	2,553,456	15,755	913,110	37	24,006	1,167	95,116
723	2,620,266	18,500	1,183,823	7	7,694	1,156	88,794
984	3,588,039	13,789	529,027			915	65,096
1,448	5,414,672	30,271	1,691,491			1,269	227,873
1,625	6,023,182	24,905	1,425,567			1,224	157,476
1,770	6,565,202	20,264	1,371,427			1,071	138,832
1,785	7,119,871	23,009	1,360,556			1,133	135,955
1,784	7,225,930	22,375	1,250,634			1,126	119,050
1,773	7,611,589	20,674	1,170,116			1,106	122,384
1,794	8,712,387	23,696	1,096,723			1,157	167,409
1,793	8,964,593	17,764	1,024,363			993	124,072
1,801	9,047,480	18,820	1,169,341			959	102,049

入港船舶船種別年次表

年別	合 計		商 船					
			計		外 航		内 航	
	隻 数	総トン数	隻 数	総トン数	隻 数	総トン数	隻 数	総トン数
H1	(455)	(5,806,157)	(455)	(5,806,157)	(416)	(5,728,189)	(39)	(77,968)
	27,660	23,534,419	7,345	22,362,235	460	6,510,277	5,095	6,900,217
H2	(433)	(5,369,975)	(433)	(5,369,975)	(421)	(5,342,742)	(12)	(27,233)
	30,256	23,587,317	7,256	22,348,612	450	6,071,953	5,002	6,877,695
H3	(497)	(7,097,988)	(497)	(7,097,988)	(495)	(7,093,768)	(2)	(4,220)
	31,277	25,292,102	7,371	24,195,191	531	7,822,426	5,058	6,979,522
H4	(427)	(6,391,358)	(427)	(6,391,358)	(425)	(6,382,608)	(2)	(8,750)
	32,129	24,703,615	6,866	23,327,826	468	7,049,825	4,583	6,713,520
H5	(461)	(7,122,185)	(461)	(7,122,185)	(447)	(7,080,309)	(14)	(41,876)
	32,466	25,257,065	6,948	23,858,902	470	7,451,484	4,712	7,076,669
H6	(468)	(6,871,186)	(468)	(6,871,186)	(468)	(6,871,186)		
	33,602	25,685,095	7,326	24,399,735	486	7,096,855	5,073	7,983,095
H7	(500)	(7,764,501)	(500)	(7,764,501)	(500)	(7,764,501)		
	32,254	25,779,184	6,741	24,714,927	502	7,769,951	4,491	7,528,011
H8	(488)	(7,678,596)	(488)	(7,678,596)	(488)	(7,678,596)		
	32,639	25,976,906	6,651	24,746,471	506	7,865,764	4,387	7,310,820
H9	(497)	(7,983,444)	(497)	(7,983,444)	(497)	(7,983,444)		
	31,803	26,102,035	6,441	25,053,282	518	8,094,359	4,128	7,164,323
H10	(505)	(8,706,960)	(505)	(8,706,960)	(505)	(8,706,960)		
	29,105	27,133,057	6,377	26,037,793	520	8,929,392	4,081	7,043,800
H11	(534)	(8,310,706)	(534)	(8,310,706)	(524)	(8,266,956)	(10)	(43,750)
	27,266	26,632,567	6,296	25,757,846	525	8,293,945	3,975	6,834,874
H12	(584)	(9,056,672)	(584)	(9,056,672)	(584)	(9,056,672)		
	28,358	27,737,473	6,392	26,858,633	584	9,056,672	4,017	6,971,393
H13	(566)	(8,547,973)	(565)	(8,543,181)	(566)	(8,547,973)		
	25,602	27,724,254	6,284	26,900,694	567	8,567,468	3,924	7,025,038
H14	(604)	(5,832,317)	(604)	(5,832,317)	(604)	(5,832,317)		
	28,523	27,387,997	6,162	26,601,885	605	8,332,876	3,804	6,857,847
H15	(571)	(8,034,433)	(571)	(8,034,433)	(571)	(8,034,433)		
	26,798	28,200,422	6,162	27,565,992	571	8,034,433	3,622	6,591,895
H16	(567)	(8,245,377)	(567)	(8,245,377)	(567)	(8,245,377)		
	28,608	29,769,279	6,476	29,091,168	567	8,245,377	3,821	7,109,693
H17	(538)	(8,671,839)	(538)	(8,671,839)	(538)	(8,671,839)		
	28,956	30,081,683	6,585	29,368,032	538	8,671,839	3,988	7,169,023
H18	(511)	(7,809,180)	(511)	(7,809,180)	(511)	(7,809,180)		
	25,522	25,849,407	6,083	25,083,993	511	7,809,180	4,041	7,315,267
H19	(478)	(7,286,012)	(478)	(7,286,012)	(478)	(7,286,012)		
	30,383	24,078,956	5,695	23,294,883	478	7,286,012	3,814	6,976,265
H20	(448)	(7,033,618)	(448)	(7,033,618)	(448)	(7,033,618)		
	26,192	23,687,662	5,470	23,053,220	448	7,033,618	3,592	6,772,225
H21	(441)	(6,703,854)	(441)	(6,703,854)	(441)	(6,703,854)		
	27,727	22,858,268	6,058	22,063,772	441	6,703,854	4,213	6,281,268
H22	(448)	(7,280,099)	(448)	(7,280,099)	(448)	(7,280,099)		
	25,781	23,454,841	5,718	22,696,632	448	7,280,099	3,866	6,333,135
H23	(321)	(5,336,528)	(321)	(5,336,528)	(321)	(5,336,528)		
	20,999	18,057,718	4,811	17,205,646	321	5,336,528	3,556	5,832,483

単位:隻、トン、()は外国籍で内数

		漁 船		避 難 船		その他の船舶	
フェリー		内 航					
隻 数	総トン数	隻 数	総トン数	隻 数	総トン数	隻 数	総トン数
1,790	8,951,741	19,256	1,073,370			1,059	98,814
1,804	9,398,964	22,055	1,106,450	1	696	944	131,559
1,782	9,393,243	22,867	908,010	42	30,453	997	158,448
1,815	9,564,481	24,199	1,010,475			1,064	365,314
1,766	9,330,749	24,380	1,008,640	157	235,671	981	153,852
1,767	9,319,785	25,205	984,410	67	131,235	1,004	169,715
1,748	9,416,965	24,527	953,985	27	16,780	959	93,492
1,758	9,569,887	24,900	963,840	249	188,212	839	78,383
1,795	9,794,600	24,393	868,899	88	49,556	881	130,298
1,776	10,064,601	22,036	832,647	62	49,243	630	213,374
1,796	10,629,027	20,439	769,797			531	104,924
1,791	10,830,568	21,435	783,190			531	95,650
1,793	11,308,188	18,776	676,005			(1) 542	(4,792) 147,555
1,753	11,411,162	21,820	603,582			541	182,530
1,969	12,939,664	20,170	565,553	5	3,881	461	64,996
2,088	13,736,098	21,704	588,826	1	696	427	88,589
2,059	13,527,170	22,014	630,780			357	82,871
1,531	9,959,546	19,115	540,530			324	224,884
1,403	9,032,606	24,322	631,775			366	152,298
1,430	9,247,377	20,350	525,362			372	109,080
1,404	9,078,650	21,255	582,862			414	211,634
1,404	9,083,398	19,774	574,268			289	183,941
934	6,036,635	15,765	534,160			423	317,912

入港船舶船種別年次表

年別	合 計		商 船					
			計		外 航		内 航	
	隻 数	総トン数	隻 数	総トン数	隻 数	総トン数	隻 数	総トン数
H24	(444) 18,888	(8,055,745) 25,965,210	(444) 6,067	(8,055,745) 25,461,604	(444) 444	(8,055,745) 8,055,745	4,184	6,813,000
H25	(456) 16,789	(8,360,515) 28,010,626	(456) 6,343	(8,360,515) 27,185,928	(456) 456	(8,360,515) 8,360,515	4,417	7,036,096
H26	(445) 14,808	(7,877,070) 27,249,898	(445) 6,184	(7,877,070) 26,705,870	(445) 446	(7,877,070) 7,907,123	4,327	6,952,731
H27	(413) 21,425	(7,223,199) 26,863,293	(413) 5,872	(7,223,199) 26,164,997	(413) 421	(7,223,199) 7,544,354	4,046	6,820,347
H28	(447) 20,691	(7,420,107) 27,003,021	(447) 5,938	(7,420,107) 26,330,637	(447) 452	(7,420,107) 7,619,582	4,072	6,843,046
H29	(437) 20,116	(7,528,189) 27,152,155	(437) 5,809	(7,528,189) 26,382,205	(437) 440	(7,528,189) 7,716,223	3,963	6,864,531
H30	(490) 18,238	(8,260,584) 30,214,084	(490) 6,045	(8,260,584) 29,594,869	(490) 496	(8,260,584) 8,463,057	3,944	7,474,650
R1	(511) 16,997	(8,560,133) 31,819,170	(511) 6,037	(8,560,133) 31,330,693	(511) 523	(8,560,133) 8,911,310	3,768	7,642,344
R2	(459) 12,709	(7,435,293) 29,905,483	(459) 5,553	(7,435,293) 29,409,174	(459) 478	(7,435,293) 7,727,273	3,335	6,917,342
R3	(443) 8,980	(7,569,946) 31,526,301	(443) 5,810	(7,569,946) 31,209,851	(443) 464	(7,569,946) 8,006,276	3,615	8,082,363
R4	(457) 8,668	(8,918,020) 32,007,393	(457) 5,481	(8,918,020) 31,690,632	(457) 490	(8,918,020) 9,887,453	3,543	8,304,700

単位：隻、トン、（）は外国籍で内数

フェリー		漁船		避難船		その他の船舶	
内航							
隻数	総トン数	隻数	総トン数	隻数	総トン数	隻数	総トン数
1,439	10,592,859	12,521	401,360			300	102,246
1,470	11,789,317	10,189	731,164			257	93,534
1,411	11,846,016	8,395	469,311			229	74,717
1,405	11,800,296	15,259	592,609			294	105,687
1,414	11,868,009	14,430	562,742			323	109,642
1,406	11,801,451	14,033	605,846			274	164,104
1,605	13,657,162	11,966	523,380			227	95,835
1,746	14,777,039	10,748	405,795			212	82,682
1,740	14,764,559	6,904	375,838			252	120,471
1,731	15,121,212	2,891	209,548			279	106,902
1,448	13,498,479	2,945	179,262			242	137,499

入港船舶階級別年次表

年別	階級別	計		10,000トン以上		6,000～ 10,000トン未満	
		隻数	総トン数	隻数	総トン数	隻数	総トン数
S43	外航	(59) 144	(384,715) 880,237	(12) 21	(128,810) 223,646	(22) 57	(178,649) 448,595
	内航	39,260	3,619,246				
S44	外航	(69) 205	(390,907) 1,157,401	(9) 33	(107,130) 383,858	(22) 76	(171,028) 526,965
	内航	36,538	4,257,932				
S45	外航	239	1,609,089	38	419,228	117	954,135
	内航	25,453	3,886,098			3	24,717
S46	外航	252	1,784,110	43	504,621	127	1,034,205
	内航	29,190	4,104,384				
S47	外航	205	1,667,428	75	931,061	64	544,544
	内航	26,049	4,012,820				
S48	外航	245	3,572,597	89	1,410,158	71	585,305
	内航	13,899	4,465,824	1	13,889		
S49	外航	274	2,585,769	102	1,664,945	76	657,882
	内航	12,729	5,912,246	51	723,086		
S50	外航		2,513,064	98	1,725,893	51	435,897
	内航	11,686	6,192,188	49	695,114		
S51	外航	342	2,888,898	125	1,991,356	51	429,500
	内航	18,369	7,206,463	51	723,486		
S52	外航	(184) 332	(1,468,773) 3,064,883	(70) 129	(961,777) 2,088,902	(30) 64	(260,532) 587,104
	内航	21,497	7,666,212	53	751,858		
S53	外航	(214) 360	(1,700,531) 3,252,644	(75) 144	(1,008,503) 2,209,303	(42) 66	(370,981) 585,773
	内航	24,452	8,388,061	51	723,486	2	17,378
S54	外航	(215) 345	(2,021,219) 3,675,415	(105) 172	(1,426,149) 2,792,967	(39) 56	(344,568) 498,948
	内航	26,050	9,652,831	51	719,819		
S55	外航	(204) 329	(1,940,439) 3,470,065	(85) 154	(1,332,121) 2,685,210	(42) 49	(368,106) 431,146
	内航	36,808	12,013,372	58	822,809		
S56	外航	(192) 297	(1,900,594) 3,348,100	(99) 165	(1,478,941) 2,774,318	(19) 26	(171,877) 231,044
	内航	31,660	12,355,408	52	732,528	2	18,906
S57	外航	(192) 319	(1,912,875) 3,559,589	(90) 169	(1,405,532) 2,909,907	(29) 33	(252,679) 288,315
	内航	27,391	13,312,198	62	869,552		

単位：隻、トン、（）は外国籍で内数

3,000～ 6,000トン未満		1,000～ 3,000トン未満		500～ 1,000トン未満		100～500トン未満		5～100トン未満	
隻数	総トン数	隻数	総トン数	隻数	総トン数	隻数	総トン数	隻数	総トン数
(14) 31	(57,328) 146,798	(11) 31	(19,928) 58,285	(1) 3	(999) 2,427	1	486		
1	4,507	206	290,868	1,056	852,092	1,648	519,096	36,349	1,952,683
(15) 27	(60,423) 131,489	(23) 49	(52,326) 108,536	2	1,605	18	4,948		
22	75,550	401	597,044	1,375	1,090,209	2,274	794,176	32,466	1,700,953
27	119,000	45	105,138	12	11,588				
17	59,262	485	796,232	1,218	993,604	2,401	865,812	21,329	1,146,471
31	142,601	37	89,913	14	12,770				
9	31,374	490	857,968	1,218	1,016,252	2,228	858,128	25,245	1,340,662
28	110,290	31	75,772	7	5,761				
5	17,430	367	700,555	1,332	1,145,369	1,881	785,600	22,464	1,363,866
23	90,807	61	1,485,328	1	999				
261	986,004	411	745,926	1,593	1,392,585	1,876	777,521	9,757	549,899
36	137,216	55	123,100	1	980	4	1,646		
373	1,409,161	476	841,008	1,744	1,539,963	1,982	840,801	8,103	558,227
52	200,475	61	142,793	8	7,192	2	814		
511	1,888,147	585	1,026,595	1,700	1,476,106	1,622	688,799	7,219	417,427
61	236,915	99	225,920	5	4,847	1	360		
773	2,811,449	459	772,103	1,766	1,550,255	1,714	744,710	13,606	604,460
(42) 47	(153,159) 186,051	(39) 84	(91,128) 195,700	(2) 7	(1,817) 6,766	(1) 1	(360) 360		
776	2,822,532	420	702,163	1,996	1,759,040	3,700	1,079,384	14,552	551,235
(54) 62	(221,899) 259,420	(38) 81	(97,067) 194,672	(1) 3	(699) 2,094	(4) 4	(1,382) 1,382		
829	3,035,561	488	887,680	2,089	1,815,928	5,606	1,400,975	15,387	507,053
(51) 63	(208,280) 256,698	(19) 49	(41,890) 123,014	3	2,958	(1) 2	(332) 830		
1,183	4,278,431	463	887,651	2,084	1,774,716	5,790	1,432,437	16,479	559,777
(44) 52	(174,281) 207,090	(27) 54	(62,872) 133,751	(2) 12	(1,765) 9,884	(4) 8	(1,294) 2,984		
1,645	6,094,686	569	1,083,603	2,050	1,721,831	5,423	1,310,626	27,063	979,817
(44) 52	(184,046) 214,800	(29) 50	(65,234) 124,544	3	2,898	(1) 1	(496) 496		
1,719	6,345,231	779	1,514,604	2,056	1,745,650	5,190	1,252,901	21,862	745,588
(48) 55	(199,389) 225,286	(22) 51	(53,062) 129,279	(2) 4	(1,983) 3,588	(1) 7	(230) 3,214		
1,930	7,139,309	815	1,559,987	2,023	1,677,902	6,843	1,614,986	15,718	450,462

入港船舶階級別年次表

年別	階級別	計		10,000トン以上		6,000～ 10,000トン未満	
		隻数	総トン数	隻数	総トン数	隻数	総トン数
S58	外航	(224) 337	(2,597,777) 4,208,033	(116) 186	(2,075,636) 3,557,537	(31) 34	(258,796) 286,080
	内航	30,493	14,187,385	57	791,091	3	24,859
S59	外航	(273) 386	(3,241,164) 5,029,514	(145) 223	(2,667,304) 4,360,502	(31) 31	(240,020) 240,020
	内航	30,558	14,944,284	66	927,555	8	66,917
S60	外航	(265) 378	(3,288,859) 5,114,397	(134) 217	(2,661,198) 4,395,180	(42) 43	(331,488) 340,427
	内航	28,689	15,377,758	72	1,004,711	74	496,612
S61	外航	(322) 429	(4,207,361) 5,634,029	(184) 237	(3,557,486) 4,878,811	(40) 42	(309,696) 323,415
	内航	31,835	17,113,687	74	1,037,425	451	3,332,352
S62	外航	(360) 442	(4,795,963) 5,911,812	(208) 247	(4,132,578) 5,169,239	(37) 37	(301,171) 301,171
	内航	(25) 25,670	(52,750) 16,940,237	126	1,644,494	358	2,488,509
S63	外航	(378) 453	(5,044,372) 6,345,680	(218) 258	(4,361,700) 5,588,073	(36) 37	(302,461) 308,729
	内航	(21) 26,658	(47,472) 17,299,286	139	1,797,601	357	2,477,901
H1	外航	(416) 460	(5,728,189) 6,510,277	(233) 258	(4,963,020) 5,706,565	(39) 39	(326,030) 326,030
	内航	(39) 27,200	(77,968) 17,024,142	85	1,177,722	359	2,607,934
H2	外航	(421) 450	(5,342,742) 6,071,953	(217) 238	(4,475,656) 5,193,196	(39) 39	(316,881) 316,881
	内航	(12) 29,806	(27,233) 17,515,364	84	1,164,672	400	2,856,612
H3	外航	(495) 531	(7,093,768) 7,822,426	(283) 304	(6,244,755) 6,928,433	(27) 28	(224,282) 229,226
	内航	(2) 30,746	(4,220) 17,469,676	79	1,116,807	480	3,304,208
H4	外航	(425) 468	(6,382,608) 7,049,825	(256) 281	(5,670,371) 6,286,202	(30) 31	(245,876) 252,715
	内航	(2) 31,661	(8,750) 17,653,790	77	1,074,006	524	3,544,437
H5	外航	(447) 470	(7,080,309) 7,451,484	(261) 273	(6,316,899) 6,649,311	(33) 34	(258,854) 265,538
	内航	(14) 31,996	(41,876) 17,805,581	85	1,183,590	505	3,495,315
H6	外航	(468) 468	(6,871,186) 7,096,855	(243) 251	(5,883,754) 6,083,210	(53) 54	(441,355) 445,464
	内航	33,116	18,588,240	94	1,338,126	521	3,619,362
H7	外航	(500) 502	(7,764,501) 7,769,951	(290) 290	(6,895,595) 6,895,595	(45) 45	(382,072) 382,072
	内航	31,752	18,009,233	164	2,103,473	564	3,647,854
H8	外航	(488) 506	(7,678,596) 7,865,764	(291) 295	(6,969,212) 7,102,685	(25) 29	(205,540) 234,988
	内航	32,133	18,111,142	167	2,142,578	621	3,954,431
H9	外航	(497) 518	(7,983,444) 8,094,359	(298) 302	(7,263,656) 7,327,649	(25) 27	(187,726) 201,260
	内航	31,284	18,007,676	145	1,909,960	668	4,289,860

単位: 隻、トン、()は外国籍で内数

3,000～ 6,000トン未満		1,000～ 3,000トン未満		500～ 1,000トン未満		100～500トン未満		5～100トン未満	
隻数	総トン数	隻数	総トン数	隻数	総トン数	隻数	総トン数	隻数	総トン数
(46) 56	(192,711) 230,480	(29) 52	(68,972) 128,794	(2) 3	(1,662) 2,357	6	2,785		
2,026	8,006,918	810	1,604,066	1,839	1,523,439	6,297	1,640,736	19,461	596,276
(53) 63	(228,768) 265,891	(41) 62	(103,033) 159,700	(3) 3	(2,039) 2,039	4	1,362		
2,051	8,196,714	928	1,830,978	1,998	1,650,408	6,082	1,700,660	19,425	571,052
(52) 63	(211,506) 253,846	(35) 49	(83,332) 122,082	(2) 3	(1,335) 2,307	3	555		
1,980	8,140,401	997	2,026,554	1,959	1,579,583	5,498	1,526,760	18,109	603,137
(64) 71	(262,102) 286,383	(28) 60	(75,343) 136,209	(2) 5	(1,366) 4,226	(4) 14	(1,368) 4,985		
1,761	7,564,248	855	1,585,852	1,851	1,467,641	5,874	1,639,088	20,969	487,081
(64) 67	(256,057) 267,358	(40) 67	(99,542) 160,546	(6) 11	(4,655) 8,539	(5) 13	(1,960) 4,959		
1,704	7,703,142	25 882	52,750 1,598,568	1,753	1,396,097	5,819	1,727,467	15,028	381,960
(59) 63	(242,815) 257,495	(53) 75	(131,711) 181,559	(3) 4	(2,071) 2,767	(9) 16	(3,614) 7,057		
(3) 1,716	(9,492) 7,795,760	(18) 870	(37,980) 1,643,118	1,742	1,377,284	6,271	1,779,321	15,563	428,301
(76) 80	(298,999) 317,036	(51) 58	(129,598) 144,530	(10) 16	(7,392) 12,014	(7) 9	(3,150) 4,102		
(6) 1,790	(18,984) 8,165,902	(27) 832	(56,970) 1,573,197	(2) 1,820	(1,690) 1,434,875	5,592	1,608,739	(4) 16,722	(324) 455,773
(90) 91	(379,018) 382,359	(69) 73	(168,423) 174,530	(1) 4	(696) 2,919	(4) 4	(1,987) 1,987	(1) 1	(81) 81
(3) 1,769	(10,272) 8,401,167	(8) 827	(16,880) 1,609,294	1,809	1,423,467	4,923	1,470,126	(1) 19,994	(81) 590,026
(94) 101	(423,427) 453,627	(75) 80	(193,053) 201,958	(6) 6	(4,170) 4,170	(10) 12	(4,081) 5,012		
1,671	7,996,334	2 926	4,220 1,781,027	1,725	1,366,089	4,084	1,336,200	21,781	569,011
(82) 90	(354,669) 388,278	(44) 47	(104,270) 111,582	(7) 10	(5,482) 7,621	(5) 8	(1,859) 3,346	(1) 1	(81) 81
(2) 1,721	(8,750) 8,200,684	912	1,746,069	1,588	1,221,881	3,640	1,180,131	23,199	686,582
(83) 89	(363,712) 390,031	(56) 59	(131,372) 136,436	(7) 8	(6,454) 7,150	(6) 6	(2,937) 2,937	(1) 1	(81) 81
(7) 1,707	(30,745) 8,209,332	(5) 888	(10,551) 1,689,692	1,781	1,357,450	(1) 3,737	(499) 1,183,803	(1) 23,293	(81) 686,399
(82) 68	(350,429) 365,005	(68) 71	(184,279) 190,821	(12) 12	(8,574) 8,574	(10) 12	(2,795) 3,781		
1,795	8,559,112	915	1,820,700	1,784	1,354,722	3,702	1,202,925	24,305	693,293
(87) 88	(346,826) 350,385	(60) 61	(129,340) 131,231	(12) 12	(8,877) 8,877	(6) 6	(1,791) 1,791		
1,589	7,567,560	869	1,769,726	1,553	1,190,843	3,296	1,039,348	23,717	690,429
(78) 81	(343,674) 355,456	(69) 74	(140,705) 151,775	(21) 23	(17,564) 18,959	(4) 4	(1,901) 1,901		
1,490	7,146,176	919	1,912,622	1,460	1,115,994	3,163	1,074,507	24,313	764,834
(86) 91	(370,416) 391,446	(66) 69	(143,055) 149,496	(17) 24	(17,295) 23,212	(5) 5	(1,296) 1,296		
1,504	7,247,457	914	1,941,015	1,304	1,012,901	2,757	913,582	23,992	692,901

入港船舶階級別年次表

階級別 年別		計		10,000トン以上		6,000～ 10,000トン未満	
		隻数	総トン数	隻数	総トン数	隻数	総トン数
H10	外航	(505) 520	(8,706,960) 8,929,392	(318) 325	(7,941,772) 8,136,697	(35) 35	(238,213) 238,213
	内航	(12) 28,605	(50,850) 18,203,665	150	1,952,812	949	6,037,755
H11	外航	(524) 525	(8,266,956) 8,293,945	(297) 298	(7,297,749) 7,324,738	(29) 29	(218,879) 218,879
	内航	(10) 26,741	(43,750) 18,338,622	142	1,819,621	1,351	8,490,764
H12	外航	(584) 584	(9,056,672) 9,056,672	(325) 325	(7,865,303) 7,865,303	(56) 56	(416,567) 416,567
	内航	27,774	18,680,801	147	1,887,879	1,417	9,046,330
H13	外航	(566) 567	(8,547,973) 8,567,468	(288) 289	(7,143,524) 7,163,019	(122) 122	(907,350) 907,350
	内航	25,035	19,156,786	149	1,936,677	1,420	9,441,357
H14	外航	(604) 605	(8,329,317) 8,332,876	(281) 281	(6,968,238) 6,968,238	(78) 78	(572,786) 572,786
	内航	27,918	19,055,121	150	1,967,795	1,435	9,707,885
H15	外航	(571) 571	(8,034,433) 8,034,433	(261) 261	(6,641,590) 6,641,590	(83) 83	(616,411) 616,411
	内航	26,227	20,165,989	135	1,732,585	1,645	11,161,120
H16	外航	(567) 567	(8,245,377) 8,245,377	(272) 272	(6,986,937) 6,986,937	(81) 81	(625,913) 625,913
	内航	28,041	21,523,902	140	1,804,618	1,733	11,781,687
H17	外航	(538) 538	(8,671,839) 8,671,839	(278) 278	(7,453,326) 7,453,326	(97) 97	(723,162) 723,162
	内航	28,418	21,409,844	142	1,871,486	1,704	11,573,717
H18	外航	(511) 511	(7,809,180) 7,809,180	(247) 247	(6,464,958) 6,464,958	(117) 117	(920,943) 920,943
	内航	25,011	18,040,227	146	1,950,391	1,195	8,130,132
H19	外航	(478) 478	(7,286,012) 7,286,012	(221) 221	(6,086,818) 6,086,818	(104) 104	(777,885) 777,885
	内航	29,905	16,792,944	132	1,705,417	1,048	7,114,103
H20	外航	(448) 448	(7,033,618) 7,033,618	(193) 193	(5,549,321) 5,549,321	(140) 140	(1,189,136) 1,189,136
	内航	25,744	16,654,044	113	1,519,145	1,116	7,562,851
H21	外航	(441) 441	(6,703,854) 6,703,854	(162) 162	(5,067,242) 5,067,242	(155) 155	(1,325,600) 1,325,600
	内航	27,286	16,154,414	126	1,672,005	1,071	7,252,757
H22	外航	(448) 448	(7,280,099) 7,280,099	(179) 179	(5,640,819) 5,640,819	(158) 158	(1,358,121) 1,358,121
	内航	25,333	16,174,742	138	1,833,292	1,071	7,251,892
H23	外航	(321) 321	(5,336,528) 5,336,528	(143) 143	(4,273,362) 4,273,362	(103) 103	(847,160) 847,160
	内航	20,678	12,721,190	120	1,686,094	711	4,824,172
H24	外航	(444) 444	(8,055,745) 8,055,745	(143) 218	(5,959,456) 6,710,165	(103) 114	(847,160) 1,031,156
	内航	18,444	17,909,465	395	4,478,933	1,076	7,280,622

単位:隻、トン、()は外国籍で内数

3,000～ 6,000トン未満		1,000～ 3,000トン未満		500～ 1,000トン未満		100～500トン未満		5～100トン未満	
隻数	総トン数	隻数	総トン数	隻数	総トン数	隻数	総トン数	隻数	総トン数
(98) 103	(425,601) 445,696	(45) 48	(96,041) 103,453	(5) 5	(4,065) 4,065	(4) 4	(1,268) 1,268		
11 1,190	48,125 5,708,975	1 899	2,725 1,927,969	1,281	993,816	3,459	1,055,325	20,677	527,013
(157) 157	(667,113) 667,113	(37) 37	(80,205) 80,205	(3) 3	(2,519) 2,519	(1) 1	(491) 491		
(10) 824	(43,750) 3,789,233	840	1,810,352	1,222	938,762	2,892	946,923	19,470	542,967
(159) 159	(689,472) 689,472	(40) 40	(81,562) 81,562	(4) 4	(3,768) 3,768				
780	3,481,364	844	1,808,641	1,257	971,565	2,731	909,554	20,598	575,468
(87) 87	(369,916) 369,916	(62) 62	(122,600) 122,600	(5) 5	(3,586) 3,586	(2) 2	(997) 997		
785	3,651,931	813	1,820,396	1,197	921,589	2,807	905,569	17,864	479,267
(145) 146	(606,234) 609,793	(93) 93	(176,094) 176,094	(7) 7	(5,965) 5,965				
731	3,476,739	752	1,689,584	1,234	952,153	2,914	867,566	20,702	393,399
(133) 133	(604,424) 604,424	(91) 91	(169,785) 169,785	(2) 2	(1,725) 1,725	(1) 1	(498) 498		
755	3,536,392	732	1,678,721	1,177	910,095	2,468	777,563	19,315	369,513
(99) 99	(414,575) 414,575	(112) 112	(215,126) 215,126	(3) 3	(2,826) 2,826				
835	4,051,870	757	1,736,829	1,188	910,221	2,544	839,614	20,844	399,063
(77) 77	(338,006) 338,006	(80) 80	(152,598) 152,598	(4) 4	(3,749) 3,749	(2) 2	(998) 998		
832	3,932,601	709	1,686,420	1,312	1,026,570	2,712	930,888	21,007	388,162
(61) 61	(274,618) 274,618	(81) 81	(145,045) 145,045	(4) 4	(3,117) 3,117	(1) 1	(499) 499		
969	4,492,158	481	1,137,379	1,387	1,078,803	2,575	923,121	18,258	328,243
(55) 55	(246,645) 246,645	(94) 94	(171,629) 171,629	(4) 4	(3,035) 3,035				
1,003	4,722,901	426	962,821	1,205	935,102	2,702	947,944	23,389	404,656
(33) 33	(142,832) 142,832	(79) 79	(149,852) 149,852	(2) 2	(1,982) 1,982	(1) 1	(495) 495		
990	4,654,494	397	876,539	1,107	843,818	2,368	836,128	19,653	361,069
(28) 28	(124,779) 124,779	(95) 95	(185,271) 185,271	(1) 1	(962) 962				
886	4,237,805	412	925,086	1,035	809,982	2,630	834,488	21,126	422,291
(32) 32	(134,729) 134,729	(79) 79	(146,430) 146,430						
927	4,354,763	343	752,114	974	755,352	2,611	845,417	19,269	381,912
(26) 26	(119,299) 119,299	(48) 48	(95,764) 95,764			(1) 1	(493) 493		
819	3,723,541	271	587,545	940	729,816	1,772	617,710	16,045	552,312
(26) 36	(119,299) 160,768	(48) 76	(95,764) 153,656						
807	3,478,683	344	733,233	1,034	782,878	2,492	884,277	12,296	270,839

入港船舶階級別年次表

階級別 年別		計		10,000トン以上		6,000～ 10,000トン未満	
		隻数	総トン数	隻数	総トン数	隻数	総トン数
H25	外航	(456) 456	(8,360,515) 8,360,515	(216) 216	(6,927,284) 6,927,284	(122) 122	(1,139,858) 1,139,858
	内航	16,333	19,650,111	492	5,565,191	1,123	8,116,003
H26	外航	(446) 446	(7,907,123) 7,907,123	(196) 196	(6,303,080) 6,303,080	(133) 133	(1,259,049) 1,259,049
	内航	14,362	19,342,775	489	5,482,049	1,064	8,169,815
H27	外航	(413) 421	(7,225,194) 7,544,354	(177) 185	(5,768,216) 6,087,376	(122) 122	(1,132,632) 1,132,632
	内航	21,004	19,318,939	489	5,539,791	1,061	8,152,147
H28	外航	(447) 452	(7,420,107) 7,619,582	(164) 169	(5,519,459) 5,718,934	(168) 168	(1,541,280) 1,541,280
	内航	20,239	19,383,439	490	5,497,598	1,082	8,314,260
H29	外航	(436) 442	(7,527,690) 7,727,663	(167) 172	(5,731,674) 5,931,149	(165) 165	(1,475,512) 1,475,512
	内航	(1) 19,674	(499) 19,424,492	474	5,273,337	1,155	8,895,596
H30	外航	(490) 496	(8,260,584) 8,463,057	(186) 191	(6,212,129) 6,411,604	(176) 176	(1,636,958) 1,636,958
	内航	(1) 17,742	(5,720) 21,751,027	498	5,842,650	1,338	10,591,392
R1	外航	(511) 523	(8,560,133) 8,911,310	(179) 188	(6,138,070) 6,467,940	(226) 228	(2,098,092) 2,117,429
	内航	(11) 16,474	(53,650) 22,907,860	490	5,995,217	1,493	11,850,283
R2	外航	(459) 478	(7,435,293) 7,727,273	(149) 156	(5,119,233) 5,324,102	(212) 221	(2,020,829) 2,102,533
	内航	(5) 12,231	(20,929) 22,178,210	481	5,778,126	1,479	11,766,183
R3	外航	(443) 464	(7,569,946) 8,006,276	(177) 187	(5,558,300) 5,928,158	(184) 189	(1,764,589) 1,812,955
	内航	(9) 8,516	(43,837) 23,520,025	556	6,821,839	1,456	12,024,151
R4	外航	(457) 490	(8,918,020) 9,887,453	(193) 215	(6,946,141) 7,888,903	(176) 178	(1,711,882) 1,731,824
	内航	(5) 8,178	(94,345) 22,119,940	(2) 597	(79,454) 7,470,050	1,141	10,139,645

単位:隻、トン、()は外国籍で内数

3,000～ 6,000トン未満		1,000～ 3,000トン未満		500～ 1,000トン未満		100～500トン未満		5～100トン未満	
隻数	総トン数	隻数	総トン数	隻数	総トン数	隻数	総トン数	隻数	総トン数
(24)	(108,243)	(93)	(184,631)					(1)	(499)
24	108,243	93	184,631					(1)	(499)
703	2,881,622	290	649,985	1,168	886,852	4,392	1,292,568	8,165	257,890
(38)	(181,270)	(79)	(163,724)						
38	181,270	79	163,724						
720	2,949,915	267	598,926	1,134	868,164	3,546	1,029,111	7,142	244,795
(27)	(128,000)	(82)	(193,709)	(1)	(642)	(4)	(1,995)		
27	128,000	82	193,709	1	642	4	1,995		
671	2,829,463	245	549,412	1,227	938,149	3,415	1,071,300	13,896	238,677
(32)	(155,856)	(83)	(203,512)						
32	155,856	83	203,512						
652	2,810,178	229	497,354	1,179	915,688	3,435	1,101,215	13,172	247,146
(29)	(144,464)	(74)	(175,541)			(1)	(499)		
29	144,464	74	175,541			2	997		
620	2,508,399	220	488,931	1,252	978,843	3,392	1,078,295	12,561	201,091
(48)	(228,592)	(80)	(182,905)						
48	228,592	81	185,903						
(1)	(5,720)								
665	2,746,468	227	490,160	1,081	821,103	3,324	1,074,145	10,608	185,109
(27)	(131,303)	(79)	(192,668)						
27	131,303	80	194,638						
(11)	(53,650)								
682	2,804,168	203	424,025	869	672,734	2,700	977,671	10,037	183,762
(28)	(133,507)	(68)	(160,916)			(2)	(808)		
28	133,507	70	165,824			3	1,307		
(5)	(20,929)								
620	2,529,382	221	457,532	788	611,775	2,220	862,916	6,422	172,296
(27)	(117,537)	(55)	(129,520)						
30	132,178	56	131,490	1	997	1	498		
(9)	(43,837)								
630	2,587,391	212	450,919	914	710,814	1,780	782,497	2,968	142,414
(21)	(101,047)	(62)	(155,257)	(5)	(3,693)				
21	101,047	63	158,254	5	3,693	8	3,732		
(3)	(14,891)								
614	2,458,436	222	478,391	906	706,305	1,622	724,463	3,076	142,650

令和4年 入港船舶集計表

種 別	計		10,000 トン以上		6,000 トン以上 10,000 トン未満	
	隻数	総トン数	隻数	総トン数	隻数	総トン数
合 計	8,668	32,007,393	812	15,358,953	1,319	11,871,469
外 航 商 船	490	9,887,453	215	7,888,903	178	1,731,824
外航自動車航送船	0	0				
内 航 商 船	3,543	8,304,700	242	3,729,770	48	381,446
内航自動車航送船	1,448	13,498,479	355	3,740,280	1,093	9,758,199
漁 船	2,945	179,262				
避 難 船	0	0				
そ の 他	242	137,499				

単位：隻、トン

3,000 トン以上 6,000 トン未満		1,000 トン以上 3,000 トン未満		500 トン以上 1,000 トン未満		100 トン以上 500 トン未満		5 トン以上 100 トン未満	
隻数	総トン数	隻数	総トン数	隻数	総トン数	隻数	総トン数	隻数	総トン数
635	2,559,483	285	636,645	911	709,998	1,630	728,195	3,076	142,650
21	101,047	63	158,254	5	3,693	8	3,732		
614	2,458,436	159	373,004	906	706,305	1,300	635,702	274	20,037
						239	59,047	2,706	120,215
		63	105,387			83	29,714	96	2,398

令和4年 入港船舶集計表（月別）

月別	合 計		商 船					
			計		外 航		内 航	
	隻 数	総トン数	隻 数	総トン数	隻 数	総トン数	隻 数	総トン数
計	8,668	32,007,393	5,481	31,690,632	490	9,887,453	3,543	8,304,700
1	589	3,012,197	486	2,993,422	45	960,617	296	732,252
2	530	2,477,849	443	2,461,053	39	710,928	291	692,618
3	638	2,897,484	475	2,874,468	42	1,004,219	309	708,896
4	578	2,656,594	462	2,638,386	42	899,220	310	704,286
5	569	2,555,310	452	2,530,663	43	812,464	294	651,670
6	608	2,588,559	445	2,558,443	40	823,140	296	705,386
7	853	2,445,607	465	2,416,549	41	357,689	311	702,760
8	1,280	2,938,155	443	2,898,584	49	1,110,185	266	592,874
9	988	2,535,050	423	2,498,045	33	750,809	270	623,346
10	776	2,785,678	458	2,755,694	42	840,032	292	754,309
11	717	2,611,305	486	2,579,332	37	696,301	328	750,598
12	542	2,503,605	443	2,485,993	37	621,849	280	685,705

単位：隻、トン

フェリー		漁船		避難船		その他の船舶	
隻数	総トン数	隻数	総トン数	隻数	総トン数	隻数	総トン数
1,448	13,498,479	2,945	179,262	0	0	242	137,499
145	1,300,553	86	6,752	0	0	17	12,023
113	1,057,507	68	6,380	0	0	19	10,416
124	1,161,353	141	12,939	0	0	22	10,077
110	1,034,880	93	8,370	0	0	23	9,838
115	1,066,529	96	8,670	0	0	21	15,977
109	1,029,917	138	12,972	0	0	25	17,144
113	1,056,100	371	19,706	0	0	17	9,352
128	1,195,525	816	26,655	0	0	21	12,916
120	1,123,890	550	29,373	0	0	15	7,632
124	1,161,353	292	18,343	0	0	26	11,641
121	1,132,433	211	21,150	0	0	20	10,823
126	1,178,439	83	7,952	0	0	16	9,660

令和4年 入港船舶階級別月別表

種 別 月 別		計		10,000 トン以上		6,000 トン以上 10,000 トン未満	
		隻 数	総トン数	隻 数	総トン数	隻 数	総トン数
計	外 航	490	9,887,453	215	7,888,903	178	1,731,824
	内 航	8,178	22,119,940	597	7,470,050	1,141	10,139,645
1	外 航	45	960,617	22	808,009	13	129,096
	内 航	544	2,051,580	49	604,253	119	1,016,357
2	外 航	39	710,928	17	557,945	13	125,851
	内 航	491	1,766,921	46	594,672	89	794,383
3	外 航	42	1,004,219	21	842,580	14	137,876
	内 航	596	1,893,265	54	679,854	97	866,621
4	外 航	42	899,220	21	753,007	13	128,294
	内 航	536	1,757,374	50	622,384	83	742,713
5	外 航	43	812,464	18	623,795	17	162,608
	内 航	526	1,742,846	40	506,782	96	858,650
6	外 航	40	823,140	18	666,381	13	128,635
	内 航	568	1,765,419	50	625,623	84	753,692
7	外 航	41	657,689	15	484,435	16	151,060
	内 航	812	1,787,918	51	627,922	86	761,368
8	外 航	49	1,110,185	24	931,480	16	157,958
	内 航	1,231	1,827,970	51	625,395	100	892,822
9	外 航	33	750,809	15	605,248	14	134,816
	内 航	955	1,784,241	50	626,818	94	839,694
10	外 航	42	840,032	19	667,048	16	155,771
	内 航	734	1,945,646	53	680,583	97	866,621
11	外 航	37	696,301	13	516,213	16	154,114
	内 航	680	1,915,004	51	638,777	97	863,598
12	外 航	37	621,849	12	432,762	17	165,745
	内 航	505	1,881,756	52	636,987	99	883,126

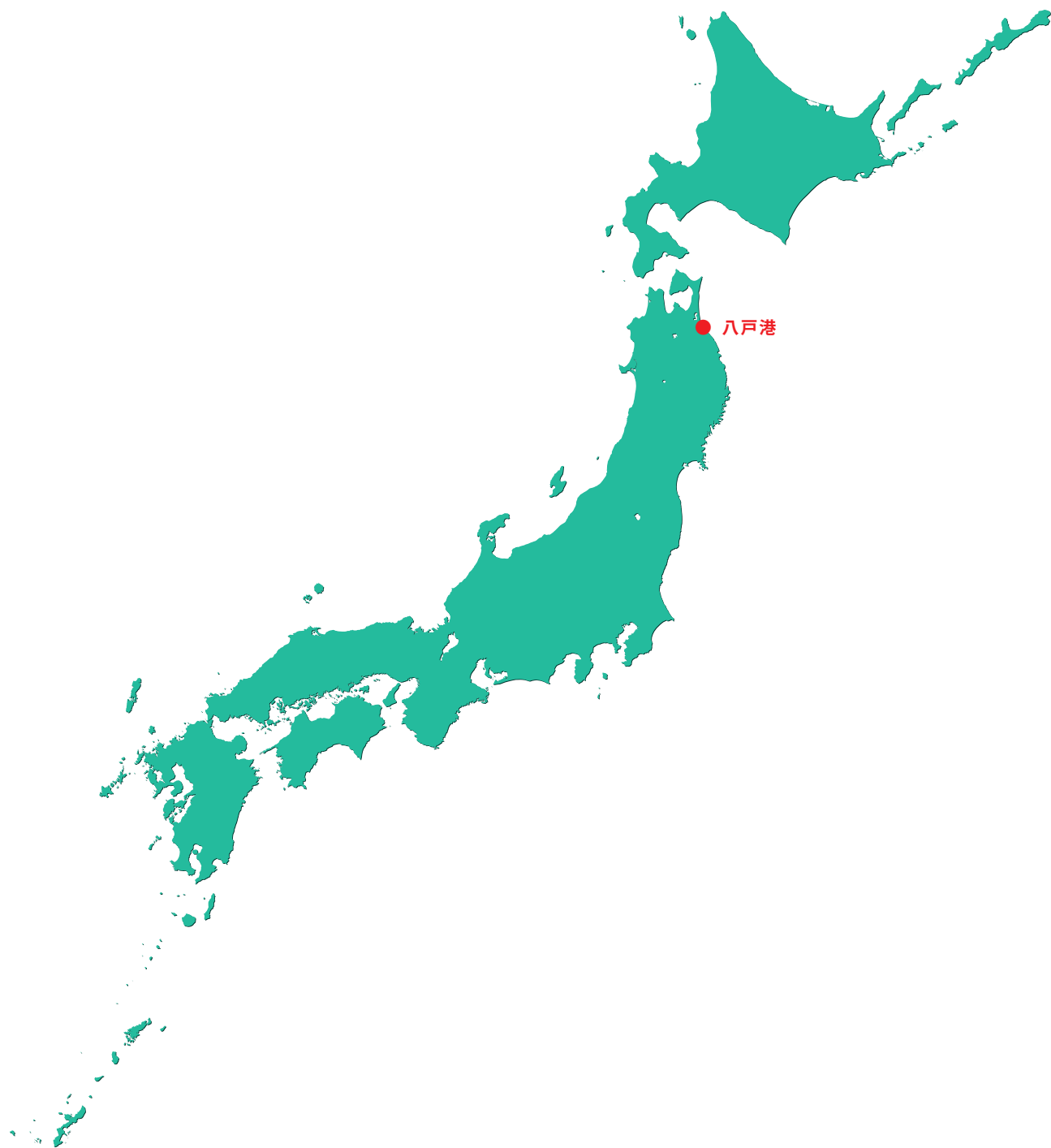
単位：隻、トン

3,000トン以上 6,000トン未満		1,000トン以上 3,000トン未満		500トン以上 1,000トン未満		100トン以上 500トン未満		5トン以上 100トン未満	
隻数	総トン数	隻数	総トン数	隻数	総トン数	隻数	総トン数	隻数	総トン数
21	101,047	63	158,254	5	3,693	8	3,732	0	0
614	2,458,436	222	478,391	906	706,305	1,622	724,463	3,076	142,650
2	9,410	6	13,104			2	998		
65	259,078	24	51,384	76	60,243	112	52,764	99	7,501
1	5,217	8	21,915						
53	208,618	20	43,296	81	63,635	119	55,567	83	6,750
2	9,873	5	13,890						
44	168,720	15	33,848	86	67,362	143	63,331	157	13,529
0	0	7	17,420			1	499		
56	231,938	11	23,083	85	66,173	126	60,921	125	10,162
4	16,773	3	8,541	1	747				
53	215,292	21	43,587	66	50,616	121	57,144	129	10,775
3	16,688	5	10,689	1	747				
49	205,254	24	51,322	76	58,173	118	56,742	167	14,613
1	5,422	7	15,299	2	1,473				
52	212,612	21	48,202	69	54,556	180	75,636	353	7,622
2	10,937	4	8,443			3	1,367		
37	147,179	16	31,147	63	49,544	168	68,089	796	13,794
1	4,025	2	5,994	1	726				
37	149,566	15	31,206	71	55,161	132	58,789	556	23,007
1	3,435	5	13,409			1	369		
56	220,581	20	44,870	85	66,148	119	52,537	304	14,306
4	19,267	3	6,208			1	499		
57	227,840	19	41,131	83	64,279	159	65,707	214	13,672
0	0	8	23,342						
55	211,758	16	35,315	65	50,415	125	57,236	93	6,919

5. 施 設 状 況

・ 八戸港の位置	103
・ 荷さばき施設（上屋）	104
・ 保管施設（野積場）	104
・ 給水施設	104
・ 青森県専用線	104
・ 荷役機械	104

八戸港の位置



荷さばき施設(上屋)

所在地	管理者	名称	種類	棟数	総床面積	構造様式	主要取扱貨物種類	建設年度
白銀A岸壁 (-9.0m)	青森県	県営上屋	営業用	1	3,600.0㎡	鉄骨鉄筋 コンクリート	肥料、雑貨	S39
白銀B岸壁 (-10.0m)	八戸市	水産物 荷捌上屋	営業用	1	5,800.0㎡	鉄骨鉄筋 コンクリート	水産品	S63
八太郎 2号埠頭	青森県	八戸港 くん蒸上屋	営業用	1	345.8㎡	鉄筋 コンクリート	穀物、青果物	H8

保管施設(野積場)

所在地 区名	管理者	総面積	主なる用途	備考
八太郎地区	青森県	78,785.7㎡	鉄鋼・鉱石	1号、2号、A、B、C岸壁
八太郎1号埠頭	青森県	15,703.5㎡	鉱石・原木・石炭	D、E、F、G、3号岸壁
八太郎2号埠頭	青森県	55,053.0㎡	鋼材・肥料・飼料	H、I、L、M岸壁
八太郎2号埠頭	青森県	53,292.6㎡	コンテナ貨物	J岸壁
八太郎3号埠頭	青森県	13,658.0㎡	雑貨、鋼材	N岸壁
八太郎4号埠頭	青森県	35,130.0㎡	車両等	P岸壁
河原木地区	青森県	17,818.0㎡	鋼材	1号、2号岸壁
河原木1号埠頭	青森県	68,370.0㎡	鋼材	B、C、D、F、G岸壁
河原木2号埠頭	青森県	78,796.0㎡	ニッケル鉱	A、E岸壁
白銀地区	青森県	58,605.0㎡	セメント・水産品	A、B、C、2、3、4号岸壁
計		475,211.8㎡		

給水施設

計	八太郎地区	河原木地区	白銀地区
給水栓数 81 (15,40ton/h)	給水栓数 44 (40ton/h)	給水栓数 27 (15,40ton/h)	給水栓数 10 (40ton/h)

青森県専用線

年次別貨物取扱量 単位:トン

年 別	貨物取扱量
H10	41,078
H11	31,046
H12	9,148
H13	14,000
H14	14,000
H15	17,500
H16	18,000
H17	11,000
H18	3,000
H19	0
H20	0
H21	0
H22	0
H23	0
H24	0
H25	0
H26	0
H27	0
H28	0
H29	0
H30	0
R1	0
R2	0
R3	0

荷役機械

名称	所在地	管理者	荷役能力	形式	建設年度
ガントリークレーン1号機	八太郎2号埠頭J岸壁	青森県	定格荷重30.5トン 吊上げ重量50.0トン	橋形クレーン	H25
ガントリークレーン2号機	八太郎2号埠頭J岸壁	青森県	定格荷重30.5トン 吊上げ重量48.4トン	橋形クレーン	H12

年次別稼働状況(ガントリークレーン)

単位:本、時間

年別	1号機		2号機	
	取扱コンテナ本数	作業時間	取扱コンテナ本数	作業時間
H16	2539.0	90.5	18334.0	704.0
H17	1878.0	65.0	19597.0	729.0
H18	2657.0	104.0	21219.0	836.0
H19	12158.0	472.0	9435.0	404.5
H20	4388.0	167.5	19621.0	827.0
H21	8649.0	310.0	19790.0	744.5
H22	7727.0	275.0	25018.0	995.0
H23	1328.0	51.0	18794.0	744.5
H24	1328.0	47.5	29216.0	1065.0
H25	5335.0	159.5	28662.0	663.0
H26	7221.0	249.5	27119.0	945.5
H27	26586.0	845.5	15785.0	548.0
H28	28976.0	927.0	8185.0	296.0
H29	27178.0	845.0	13330.0	443.5
H30	35222.0	1102.5	6432.0	208.5
R1	34345.0	1105.0	4494.0	146.5
R2	33175.0	1082.0	2487.0	83.5
R3	33773.0	1078.5	4603.0	152.0
R4	26348.0	831.0	7804.0	253.0

月別稼働状況

単位:本、時間

月別	ガントリークレーン1号機		ガントリークレーン2号機	
	取扱コンテナ本数	作業時間	取扱コンテナ本数	作業時間
計	26,348	831.0	7,804	253.0
1	2,318	71.0	201	5.5
2	3,071	97.0	63	2.0
3	2,619	83.0	352	11.5
4	2,266	74.0	664	24.5
5	1,634	52.0	1,088	35.5
6	1,708	54.5	1,136	37.0
7	2,621	85.5	216	7.5
8	2,052	66.5	1,002	36.0
9	2,201	70.5	267	9.0
10	1,773	57.5	1,291	43.5
11	2,404	70.0	688	19.5
12	1,681	49.5	836	21.5

(参考)年次別稼働状況(アンローダー)

単位:トン、時間

年別	1号機		2号機		3号機	
	取扱貨物量	作業時間	取扱貨物量	作業時間	取扱貨物量	作業時間
S59	111,273	1,245.0	98,309	1,126.0	597,212	1,282.0
S60	153,562	946.5	78,380	782.5	607,809	1,379.5
S61	136,670	902.0	98,601	946.0	504,883	1,106.5
S62	69,110	534.0	107,120	816.0	643,600	1,272.0
S63	96,810	573.0	80,240	520.0	769,850	1,539.5
H1	121,290	656.5	114,775	693.5	893,233	1,777.0
H2	163,390	999.0	94,880	603.0	558,300	1,151.5
H3	171,475	1,016.5	107,850	672.5	658,400	1,363.5
H4	63,135	346.5	71,730	387.5	339,908	672.0
H5	35,670	259.0	31,050	278.5	223,125	488.5
H6	52,527	669.5	施設撤去		229,590	551.0
H7	0	0.0			510,585	1,055.5
H8	0	0.0			509,377	1,143.0
H9	0	0.0			417,625	929.0
H10	0	0.0			327,150	726.5
H11	0	0.0			175,900	391.0
H12	施設撤去				259,875	578.5
H13					137,025	304.5
H14					170,325	378.5
H15					104,450	221.0
H16					55,350	124.0
H17					81,225	180.5
H18					27,000	60.0
H19					72,074	160.0
H20					41,713	96.0
H21					0	0.0
H22					施設撤去	

令和4年版

八戸港統計年報

令和6年3月 発行

青森県 三八地域県民局地域整備部
八戸港管理所

青森県八戸市河原木字北沼1-131

電話 (0178)21-2280
