



青森県基本計画

「選ばれる青森」への挑戦

支え合い、共に生きる

上北地域の若い世代の地域に対する 意識調査結果について

令和4年1月
上北地域県民局地域連携部

< 目 次 >

| | |
|--------------------------------|------|
| 1. 調査の概要について | P 2 |
| 2. 調査結果について | |
| (1) 回答者自身に関すること | P 4 |
| (2) 地域や地域活動に対する認識に関すること(問1～問7) | P 7 |
| (3) 町内会との関わりや認識に関すること(問8～問10) | P 28 |
| (4) 町内会の運営に関すること(問11～問12) | P 38 |
| (5) 町内会以外の地域活動に関すること(問13～問15) | P 45 |
| (6) その他 (問16) | P 49 |

1. 調査の概要について

- (1) 名称 上北地域の若い世代の地域に対する意識調査
- (2) 実施主体 上北地域県民局地域連携部（運営受託者：株式会社エンジョブ）
- (3) 調査の目的 上北地域に暮らしている20代～50代の働く世代や子育て世代の地域に対する意識や地域活動への参画の実態等の把握。
- (4) 調査の種類 サンプル調査
- (5) 調査対象 上北管内9市町村（十和田市、三沢市、野辺地町、七戸町、六戸町、横浜町、東北町、六ヶ所村及びおいらせ町）の20代～50代の住民（5,000名）
- (6) 調査内容 ①回答者自身に関する事、②地域や地域活動に対する認識に関する事、③町内会との関わりや認識に関する事、④町内会の運営に関する事、⑤町内会以外の地域活動に関する事、⑥その他
- (7) 調査の期日 令和3年5月1日時点
- (8) 調査の実施期間 令和3年6月8日～7月14日
- (9) 調査方法 【①周知】 「上北管内の市町村広報誌への掲載」、「調査協力機関（幼稚園等全36機関）を経由した対象者への紙の調査票の配布及びメール送信」
【②回収】 「インターネット回答」及び「調査協力機関を経由した紙での回収」

1. 調査の概要について

(10) 集計結果の活用方法 上北管内9市町村と共有し、今後の地域コミュニティづくりに向けた課題整理等の参考資料等として活用します。

(11) 結果の公表 青森県HPに掲載 (https://www.pref.aomori.lg.jp/soshiki/kenmin/ka-renkei/R3_kamikita_wakaisedai_community.html)

(12) 回答状況 1,623名

・市町村別の回収状況（※居住している市町村が「無記名」、「その他」は除く）

| 市町村名 項目 | 十和田市 | 三沢市 | 野辺地町 | 七戸町 | 六戸町 | 横浜町 | 東北町 | 六ヶ所村 | おいらせ町 | 合計 |
|------------|-------|-------|-------|------|-------|------|-------|------|-------|-------|
| 回答数 | 222 | 237 | 162 | 155 | 210 | 103 | 202 | 153 | 179 | 1,623 |
| 構成比 | 13.7% | 14.6% | 10.0% | 9.6% | 13.0% | 6.3% | 12.4% | 9.4% | 11.0% | 100% |

(13) 回収率 40.1%(1,623名/4,051名)

※母数は、配布した事実が確認できる4,051名としている。

2. 調査結果について

(1) 回答者自身に関すること

<ここでは、次のようなことがわかります>

- ・ 回答者の性別、年代、職業、居住年数、子ども有無 等

2. 調査結果について

(1) 回答者自身に関すること

<確認項目> 回答者の①性別、②年代、③職業、④居住年数

<回答結果>

①性別

| 項目 | 回答数 | 構成比 |
|-----|-------|--------|
| 男性 | 303 | 18.7% |
| 女性 | 1,301 | 80.2% |
| 無回答 | 19 | 1.1% |
| 計 | 1,623 | 100.0% |

②年代

| 項目 | 回答数 | 構成比 |
|---------|-------|--------|
| 20歳～29歳 | 193 | 12.0% |
| 30歳～39歳 | 807 | 49.7% |
| 40歳～49歳 | 557 | 34.3% |
| 50歳～59歳 | 64 | 3.9% |
| 無回答 | 2 | 0.1% |
| 計 | 1,623 | 100.0% |

③職業

| 項目 | 回答数 | 構成比 |
|-----------|-------|--------|
| 農家 | 31 | 1.9% |
| 林業 | 2 | 0.1% |
| 漁業 | 15 | 0.9% |
| 自営業 | 74 | 4.6% |
| 会社員 | 667 | 41.1% |
| 公務員・団体職員 | 255 | 15.7% |
| パート・アルバイト | 396 | 24.4% |
| 専業主婦（夫） | 134 | 8.3% |
| 学生 | 2 | 0.1% |
| 無職 | 7 | 0.4% |
| その他 | 34 | 2.1% |
| 無回答 | 6 | 0.4% |
| 計 | 1,623 | 100.0% |

④居住年数

| 項目 | 回答数 | 構成比 |
|-----------|-------|--------|
| 1年未満 | 59 | 3.6% |
| 1年以上3年未満 | 135 | 8.3% |
| 3年以上5年未満 | 175 | 10.8% |
| 5年以上10年未満 | 373 | 23.0% |
| 10年以上 | 877 | 54.0% |
| 無回答 | 4 | 0.3% |
| 計 | 1,623 | 100.0% |

2. 調査結果について

(1) 回答者自身に関すること

<確認項目> 回答者の⑤配偶者の有無、⑥子どもの有無

<回答結果>

⑤ 配偶者の有無

| 項目 | 回答数 | 構成比 |
|-------|-------|--------|
| 配偶者有り | 1,393 | 85.8% |
| 配偶者無し | 220 | 13.6% |
| 無回答 | 10 | 0.6% |
| 計 | 1,623 | 100.0% |

⑥ 子どもの有無

| 項目 | 回答数 | 構成比 |
|-----|-------|--------|
| 無 | 68 | 4.2% |
| 有 | 1,537 | 94.7% |
| 無回答 | 18 | 1.1% |
| 計 | 1,623 | 100.0% |

(「子ども有」の世帯の子どもの人数)

| 項目 | 回答数 | 構成比 |
|----|-------|--------|
| 1人 | 390 | 25.4% |
| 2人 | 705 | 45.9% |
| 3人 | 346 | 22.5% |
| 4人 | 78 | 5.1% |
| 5人 | 11 | 0.7% |
| 6人 | 7 | 0.4% |
| 計 | 1,537 | 100.0% |

⇒ 本調査は、
「①子育てをしている」「②女性」からの回答が、**約8割**（1,252人）。

2. 調査結果について

(2) 地域や地域活動に対する認識に関すること

〈ここでは、次のようなことがわかります〉

- ・ 地域への愛着、住民が協力して思う取組の必要性、地域活動への関心と参画の実態 等

2. 調査結果について

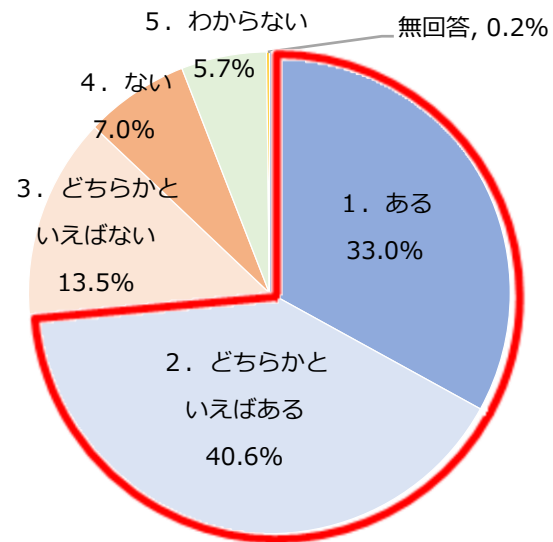
(2) 地域や地域活動に対する認識に関すること

〈問1〉 現在暮らしている地域に愛着がありますか。
あてはまるもの1つに○をしてください。

〈回答結果〉

| 項目 | 回答数 | 構成比 |
|---------------|-------|--------|
| 1. ある | 536 | 33.0% |
| 2. どちらかといえばある | 658 | 40.6% |
| 3. どちらかといえばない | 219 | 13.5% |
| 4. ない | 114 | 7.0% |
| 5. わからない | 93 | 5.7% |
| 6. 無回答 | 3 | 0.2% |
| 計 | 1,623 | 100.0% |

〈現在暮らしている地域への愛着〉



⇒ **約7割**が、暮らしている地域に愛着がある。

2. 調査結果について

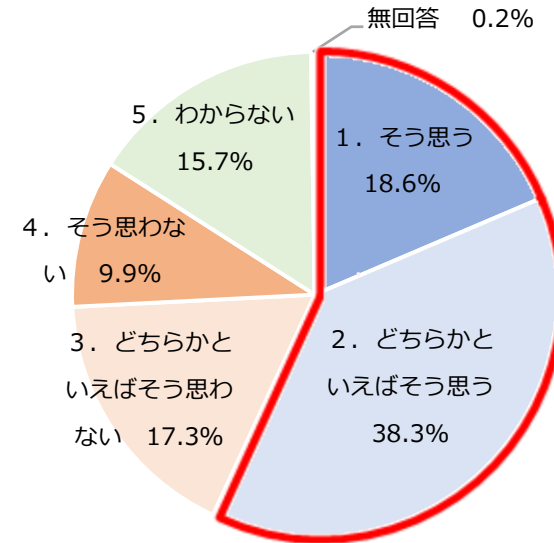
(2)地域や地域活動に対する認識に関すること

<問2> 現在暮らしている地域の住民同士のつながりやまとまりが薄れてきていると思いますか。あてはまるもの1つに○をしてください。

<回答結果>

| 項目 | 回答数 | 構成比 |
|-------------------|-------|--------|
| 1. そう思う | 301 | 18.6% |
| 2. どちらかといえばそう思う | 622 | 38.3% |
| 3. どちらかといえばそう思わない | 281 | 17.3% |
| 4. そう思わない | 160 | 9.9% |
| 5. わからない | 255 | 15.7% |
| 6. 無回答 | 4 | 0.2% |
| 計 | 1,623 | 100.0% |

<現在暮らしている地域の住民同士のつながりやまとまり>



⇒ **約6割**が、つながりやまとまりが薄れていると感じている。

2. 調査結果について

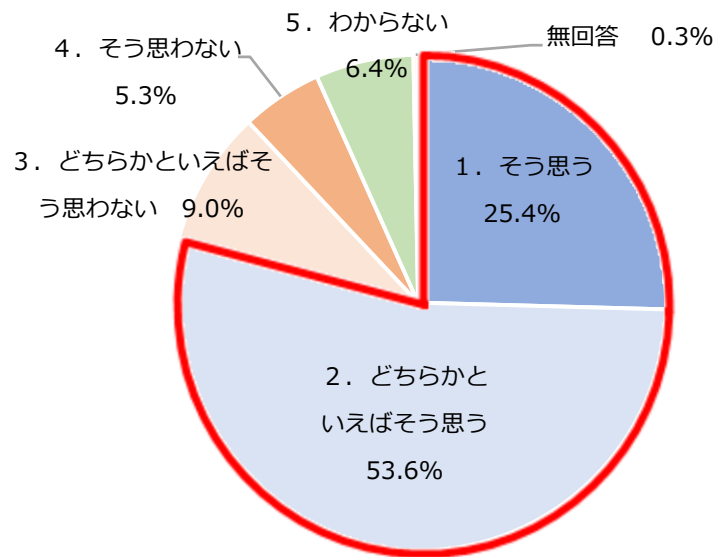
(2)地域や地域活動に対する認識に関すること

〈問3〉 地域の安全・安心な生活環境を維持したり、活性化していくためには、地域に暮らしている住民同士のまとまりや協力した取組は必要だと思いますか。あてはまるもの1つに○をしてください。

〈回答結果〉

| 項目 | 回答数 | 構成比 |
|-------------------|-------|--------|
| 1. そう思う | 413 | 25.4% |
| 2. どちらかといえばそう思う | 870 | 53.6% |
| 3. どちらかといえばそう思わない | 146 | 9.0% |
| 4. そう思わない | 86 | 5.3% |
| 5. わからない | 103 | 6.4% |
| 6. 無回答 | 5 | 0.3% |
| 計 | 1,623 | 100.0% |

〈地域住民のまとまりや協力した取組は必要だと思いますか?〉



⇒ **約8割**が、住民同士のまとまりや協力が必要と思っている。

2. 調査結果について

(2) 地域や地域活動に対する認識に関すること

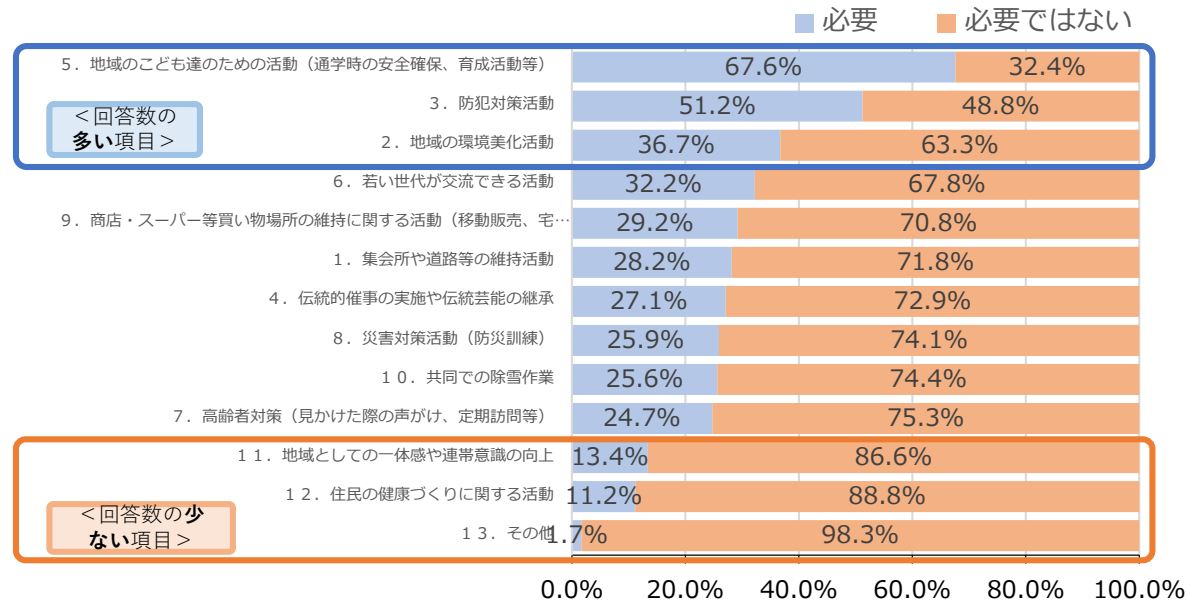
＜問4＞ 地域住民が協力して取り組む活動の中で、必要だと思う活動はありますか。あてはまるもの全てに○をしてください。

＜回答結果＞

| 項目 | 回答数 | % |
|---------------------------------------|-------|-------|
| 1. 集会所や道路等の維持活動 | 451 | 28.2% |
| 2. 地域の環境美化活動 | 588 | 36.7% |
| 3. 防犯対策活動 | 820 | 51.2% |
| 4. 伝統的催事の実施や伝統芸能の継承 | 434 | 27.1% |
| 5. 地域の子ども達のための活動（通学時の安全確保、育成活動等） | 1,082 | 67.6% |
| 6. 若い世代が交流できる活動 | 516 | 32.2% |
| 7. 高齢者対策（見かけた際の声かけ、定期訪問等） | 396 | 24.7% |
| 8. 災害対策活動（防災訓練） | 415 | 25.9% |
| 9. 商店・スーパー等買い物場所の維持に関する活動（移動販売、宅食等含む） | 468 | 29.2% |
| 10. 共同での除雪作業 | 410 | 25.6% |
| 11. 地域としての一体感や連帯意識の向上 | 214 | 13.4% |
| 12. 住民の健康づくりに関する活動 | 179 | 11.2% |
| 13. その他 | 27 | 1.7% |
| 計 | 6,000 | |

※%は無回答者22人を除く1,601人「回答者数」を分母に算出

＜地域住民が協力して取り組む活動の中で必要だと思う活動＞



2. 調査結果について

(2) 地域や地域活動に対する認識に関すること

<問4関係> 「その他」の自由記述内容 (※「問5」で回答のあった地域活動への「関心・参加状況」別に記載しています)

| 市町村名 | 内容 | | | |
|-------|---|---|-----------------------------|--|
| | 1. 地域活動に関心があり、積極的に参加している人 | 2. 地域活動に関心はあるが、積極的に参加していない人 | 3. 地域活動に関心はないが、付き合いで参加している人 | 4. 地域活動に関心はないし、関わりたいと思わない人 |
| 十和田市 | 「すでにやっている」、「学校行事での、お年寄りを呼んでの交流など」 | - | - | 「気が合う住民同士うまくいっているから必要ない」 |
| 三沢市 | 「地域のコミュニティを持続させるための事務局費用及び労務負担の補助」 | 「基地との交流活」、「コロナ禍では色々制限があるため具体策が思いつかない」、「移住者や転勤族が交流できる活動」 | - | - |
| 野辺地町 | 「子供会、町・地域イベントの効果的な告知」 | 「学校行事への参加」、「行政と住民が対話できる機会」 | 「活動の軽減、負担減」 | 「地元の人とは地元の人同士やっけるし、地元以外の人を受け入れようと思わないから、別に協力したいとか町を良くしたいと思わない」 |
| 七戸町 | 「子ども会活動のような、子どもをきっかけとした大人の交流」 | - | - | - |
| 六戸町 | 「六戸は移住してきた方が多い地区もあり、町への愛着、その地区の住民同士の繋がりも少ないと聞くので、町を知ってもらおう活動を…」、「公園の遊具の整備が不十分なので、町役場のサポートを得て充実させたい」 | 「日頃からの挨拶と1言会話」、「嫌がらせ等の対処」 | - | 「必要なし」、「無し」、「特になし」 |
| 横浜町 | - | 「何とも言えない」 | 「特になし」 | - |
| 東北町 | - | 「子どもの健やかな成長のための環境作り(学力・道徳心の向上など)」、「結婚増進と医療検診促進とタバコ販売廃止運動」、「慣習や前例にとらわれない緩いつながり方」 | 「幼児が遊べる屋内施設で若い世代の交流」 | 「なし(交流したいと思わない)」 |
| 六ヶ所村 | 「5番に関しては、時代に合った方法に切り替えるべきだと思う。例えば交通安全母の会の旗持ち(見守り)等、少子化、通学方法(徒歩減など)」 | - | 「野犬の駆除」 | - |
| おいらせ町 | - | - | - | - |

2. 調査結果について

(2)地域や地域活動に対する認識に関すること

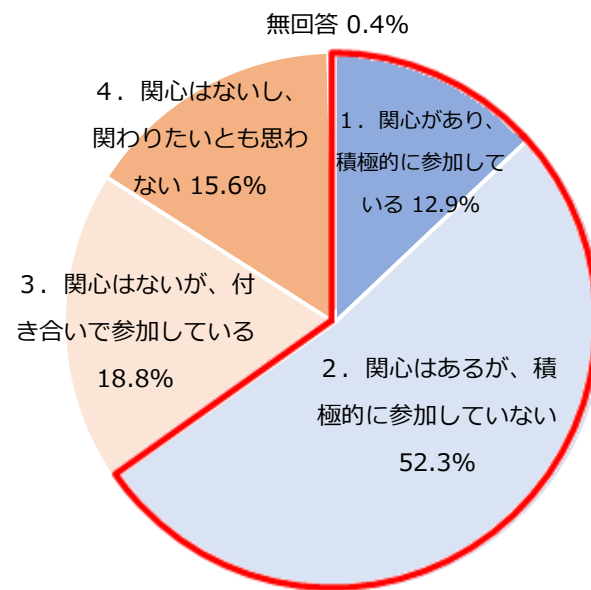
＜問5＞ 地域活動に関心がありますか？あてはまるもの1つに○をしてください。

※＜地域活動＞本調査では、町内会やPTA等が行う様々な活動・ボランティア団体やサークル等が開催するイベント・地域会社の課題解決等の活動とします。

＜回答結果＞

| 項目 | 回答数 | 構成比 |
|-----------------------|-------|--------|
| 1. 関心があり、積極的に参加している | 210 | 12.9% |
| 2. 関心はあるが、積極的に参加していない | 849 | 52.3% |
| 3. 関心はないが、付き合いで参加している | 305 | 18.8% |
| 4. 関心はないし、関わりたいと思わない | 253 | 15.6% |
| 5. 無回答 | 6 | 0.4% |
| 計 | 1,623 | 100.0% |

＜地域活動への関心と参加の状況＞



⇒ **約7割**が、地域活動に「関心がある」が、「関心がある」人達の中でも、**約8割**は参加していない（できていない）。

2. 調査結果について

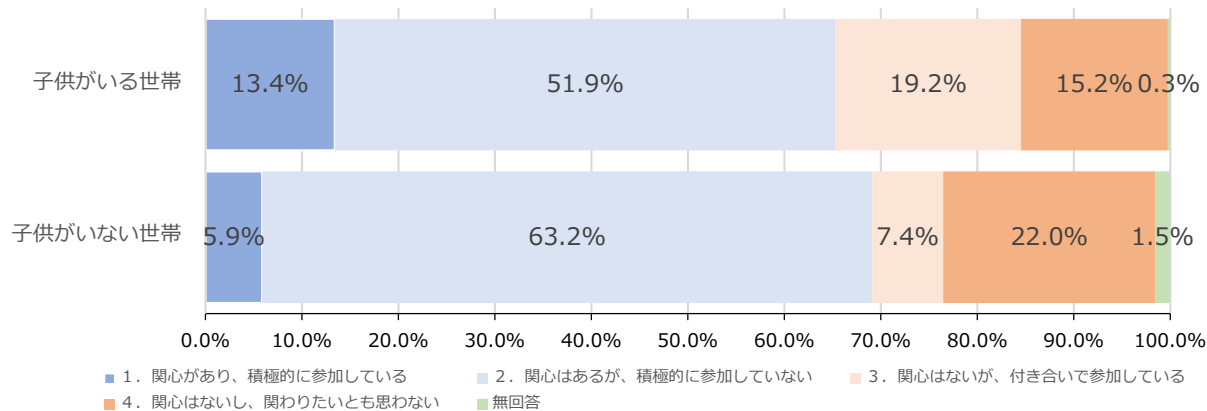
(2)地域や地域活動に対する認識に関すること

<問5> (参考) 「子供がいる世帯・いない世帯別」

<回答結果>

| 項目 | 子供がいる世帯 | | 子供がいない世帯 | |
|-----------------------|---------|--------|----------|--------|
| | 回答数 | 構成比 | 回答数 | 構成比 |
| 1. 関心があり、積極的に参加している | 206 | 13.4% | 4 | 5.9% |
| 2. 関心はあるが、積極的に参加していない | 798 | 51.9% | 43 | 63.2% |
| 3. 関心はないが、付き合いで参加している | 295 | 19.2% | 5 | 7.4% |
| 4. 関心はないし、関わりたいとも思わない | 234 | 15.2% | 15 | 22.0% |
| 5. 無回答 | 4 | 0.3% | 1 | 1.5% |
| 計 | 1,537 | 100.0% | 68 | 100.0% |

<問5> (参考) 子供がいる世帯・いない世帯別



⇒ 「子供がいる世帯」、「子供がいない世帯」とともに**約7割**が地域活動に「関心がある」。

⇒ 「子供がいる世帯」は、「子供がいない世帯」に比べると「参加している」人の割合が多い。

2. 調査結果について

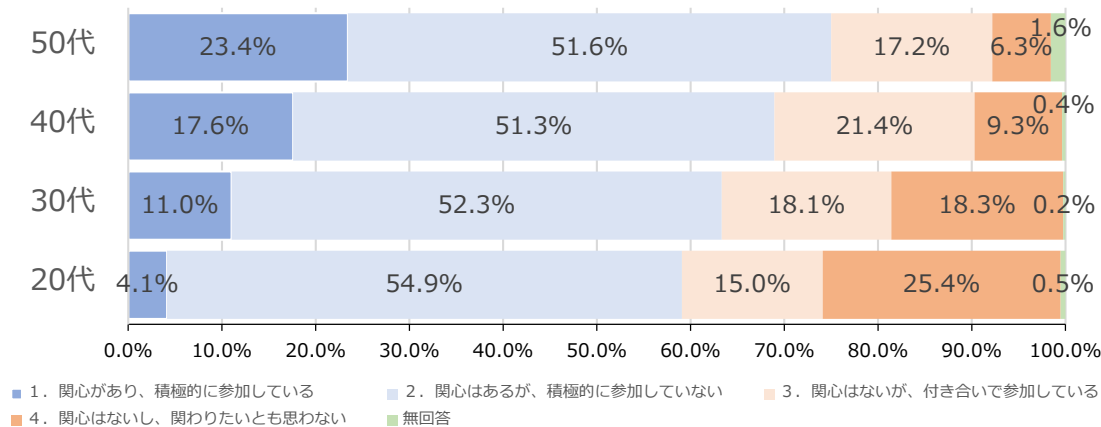
(2) 地域や地域活動に対する認識に関すること

<問5> (参考) 「世代別」

<回答結果>

| 項目 | 20代 | | 30代 | | 40代 | | 50代 | |
|-----------------------|-----|--------|-----|--------|-----|--------|-----|--------|
| | 回答数 | 構成比 | 回答数 | 構成比 | 回答数 | 構成比 | 回答数 | 構成比 |
| 1. 関心があり、積極的に参加している | 8 | 4.2% | 89 | 11.0% | 98 | 17.6% | 15 | 23.4% |
| 2. 関心はあるが、積極的に参加していない | 106 | 54.9% | 422 | 52.3% | 286 | 51.3% | 33 | 51.6% |
| 3. 関心はないが、付き合いで参加している | 29 | 15.0% | 146 | 18.1% | 119 | 21.4% | 11 | 17.2% |
| 4. 関心はないし、関わりたいとも思わない | 49 | 25.4% | 148 | 18.3% | 52 | 9.3% | 4 | 6.2% |
| 5. 無回答 | 1 | 0.5% | 2 | 0.3% | 2 | 0.4% | 1 | 1.6% |
| 計 | 193 | 100.0% | 807 | 100.0% | 557 | 100.0% | 64 | 100.0% |

<問5> (参考) 世代別



⇒ 世代が低くなる程、「関心がある人」と「参加している（できている）人」の割合が少なくなっている。

⇒ しかしながら、各世代、**約6割～8割**が、地域活動に「関心がある」。

2. 調査結果について

(2) 地域や地域活動に対する認識に関すること

<問6> 「問5」の理由として、あてはまるもの全てに○をつけてください。

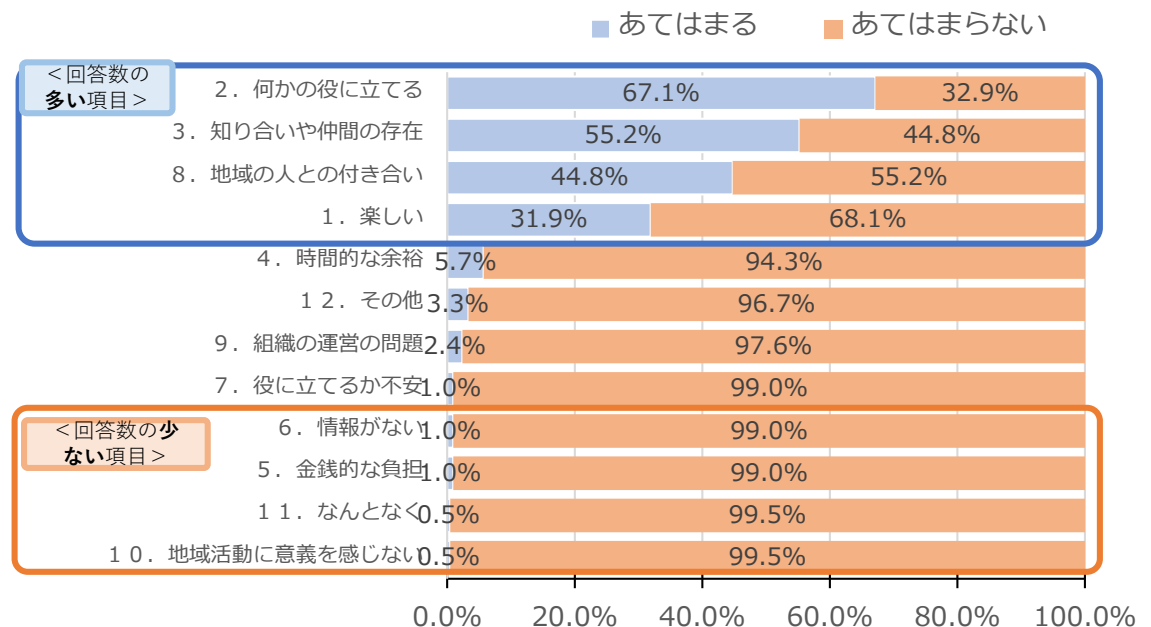
※「問5」で「1. 関心があり、積極的に参加している」と回答した人（210人）の理由

<回答結果>

| 項目 | 回答数 | % |
|------------------|-----|-------|
| 1. 楽しい | 67 | 31.9% |
| 2. 何かの役に立てる | 141 | 67.1% |
| 3. 知り合いや仲間の存在 | 116 | 55.2% |
| 4. 時間的な余裕 | 12 | 5.7% |
| 5. 金銭的な負担 | 2 | 1.0% |
| 6. 情報がない | 2 | 1.0% |
| 7. 役に立てるか不安 | 2 | 1.0% |
| 8. 地域の人との付き合い | 94 | 44.8% |
| 9. 組織の運営の問題 | 5 | 2.4% |
| 10. 地域活動に意義を感じない | 1 | 0.5% |
| 11. なんとなく | 1 | 0.5% |
| 12. その他 | 7 | 3.3% |
| 計 | 450 | |

※%は、210人を分母に算出

<【問5で「1. 関心があり、積極的に参加している」と回答した人の理由>



2. 調査結果について

(2)地域や地域活動に対する認識に関すること

<問6関係> 「その他」を選択した人の自由記述内容

※「問5」で「1. 関心があり、積極的に参加している」と回答した人の自由記載内容

| 市町村名 | 内容 |
|-------|---|
| 十和田市 | 「家族の時間共有の為」、「PTA活動には、なるべく参加しているが、子供達のためになる社会見学や地域活性化に繋がる催しを増やしてほしい」、「歳いった人の、地域の環境整備に出ないと罰金はなしでいい」 |
| 三沢市 | 「子供の為になるかと思い」、「地域コミュニティー存続に対する危機感」 |
| 野辺地町 | － |
| 七戸町 | 「こどものためにイベントに参加している。(祭り)」 |
| 六戸町 | 「地域活動に参加していないときは「やってもらえないこと」の不満があったが、内側を知りたいと思い参加するようになってみて、感謝や新たな問題、改善点など視点が変わったのでできるだけ参加している」 |
| 横浜町 | － |
| 東北町 | － |
| 六ヶ所村 | 「自身が生まれ育った町ではないので、子どもの為に地域に馴染みたいから」 |
| おいらせ町 | － |

2. 調査結果について

(2)地域や地域活動に対する認識に関すること

<問6> 「問5」の理由として、あてはまるもの全てに○をつけてください。

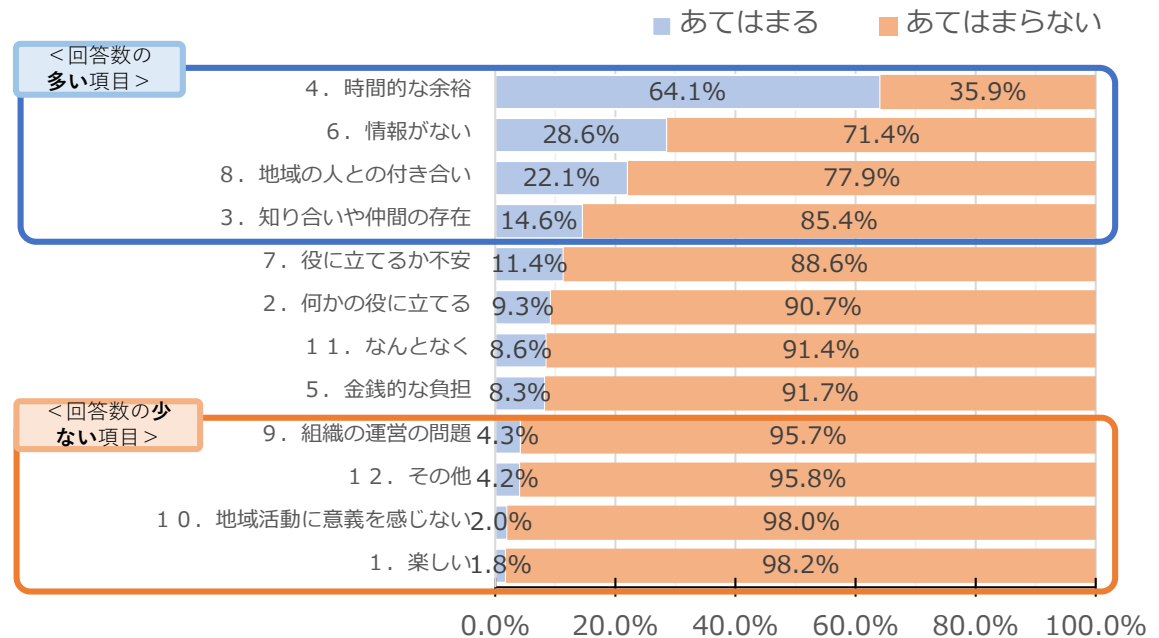
※「問5」で「2. 関心はあるが、積極的に参加していない」と回答した人（849人）の理由

<回答結果>

| 項目 | 回答数 | % |
|------------------|-------|-------|
| 1. 楽しい | 15 | 1.8% |
| 2. 何かの役に立てる | 78 | 9.3% |
| 3. 知り合いや仲間が存在 | 123 | 14.6% |
| 4. 時間的な余裕 | 540 | 64.1% |
| 5. 金銭的な負担 | 70 | 8.3% |
| 6. 情報がない | 241 | 28.6% |
| 7. 役に立てるか不安 | 96 | 11.4% |
| 8. 地域の人との付き合い | 186 | 22.1% |
| 9. 組織の運営の問題 | 36 | 4.3% |
| 10. 地域活動に意義を感じない | 17 | 2.0% |
| 11. なんとなく | 72 | 8.6% |
| 12. その他 | 35 | 4.2% |
| 計 | 1,509 | |

※%は無回答者7人を除く842人「回答者数」を分母に算出

<【問5で「2. 関心はあるが、積極的に参加していない】と回答した人の理由>



2. 調査結果について

(2) 地域や地域活動に対する認識に関すること

<問6 関係> 「その他」を選択した人の自由記述内容

※「問5」で「2. 関心はあるが、積極的に参加していない」と回答した人の自由記載内容

| 市町村名 | 内容 |
|-------|--|
| 十和田市 | 「町内会に入っていない為」、「気持ちや時間に余裕がない」、「昔から町内会がないようだ」、「子育て、仕事、家事全て一人でしているから、他のところまで手は回らない。」 |
| 三沢市 | 「美化活動は参加しているが、その他はコロナの対策の為、参加を控えている」、「育児が忙しいから」、「質問の意味がわからない、またはあてはまらない。質問内容はもう少し考えてほしい」、「町内会行事が高齢者向けの取組が多いため」、「参加機会が不明」 |
| 野辺地町 | 「体力的な問題」、「子供がいて参加できないことがある」、「田舎ならではの権力者や仲間だけしか関われない雰囲気がある」 |
| 七戸町 | 「育児等で参加が難しい。余裕が無い」、「まだ七戸に来たばかりで知りたくてもどこにどうすればよいのかわからない。知れば参加してみたいと思うかもしれない」 |
| 六戸町 | 「仕事」、「日々に疲れている」、「以前参加していたが、派閥?による嫌がらせを受けたため」、「地域活動が圧倒的に少ない。自分が住む町内会では、サロン等も行われていないため、立ち上げたいと考えている」、「協力したいと思うような内容がない」、「参加できる地域活動がほとんどない」 |
| 横浜町 | 「仕事上の都合」、「子供が小さい為、参加できない」 |
| 東北町 | 「自分の身体的な問題」、「親が参加している」、「引越したばかりでありあまり分からない」、「周りの地域の方々が高齢で話が合わない。意識、考え方が違う」、「嫁でこの地域に来たので近所の人は知らない人ばかりなので、どこの奴だって目で見られるのが嫌で地域活動に積極的に参加できない」、「何をやっても最後には飲み会に流れがちで、有意義に感じない」 |
| 六ヶ所村 | - |
| おいらせ町 | 「子供が小さいため参加できないため」 |

2. 調査結果について

(2) 地域や地域活動に対する認識に関すること

〈問6関係〉(参考) ※「問5」で「2. 関心はあるが、積極的に参加していない」と回答した人(849人)の理由の数

〈回答結果〉

| 項目 | 回答数 | % | 左側から選択数の多かった理由 | | | | | |
|--------------|-----|-------|----------------|------------|------------|------------|----------|----------|
| 1. 「1つ」選択した人 | 421 | 49.6% | 時間的な余裕 | | | | | |
| 2. 「2つ」選択した人 | 254 | 29.9% | 時間的な余裕 | 情報がない | | | | |
| 3. 「3つ」選択した人 | 114 | 13.4% | 時間的な余裕 | 地域の人との付き合い | 情報がない | | | |
| 4. 「4つ」選択した人 | 32 | 3.8% | 時間的な余裕 | 地域の人との付き合い | 情報がない | 知り合いや仲間の存在 | | |
| 5. 「5つ」選択した人 | 16 | 1.9% | 時間的な余裕 | 情報がない | 地域の人との付き合い | 知り合いや仲間の存在 | 役に立てるか不安 | |
| 6. 「6つ」選択した人 | 5 | 0.6% | 時間的な余裕 | 情報がない | 地域の人との付き合い | 知り合いや仲間の存在 | 金銭的な負担 | 組織の運営の問題 |
| 7. 空欄 | 7 | 0.8% | | | | | | |
| 計 | 849 | 100% | | | | | | |

⇒ 参加していない理由の数が、複数（2つ以上）ある人 ⇒ **5割**

2. 調査結果について

(2) 地域や地域活動に対する認識に関すること

<問6> 「問5」の理由として、あてはまるもの全てに○をつけてください。

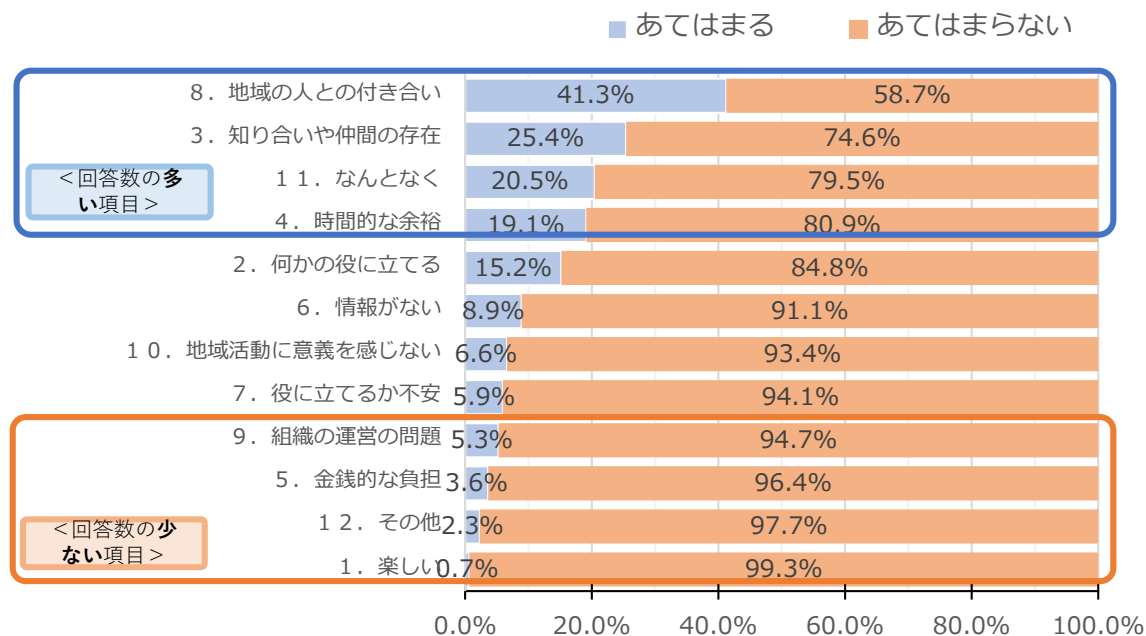
※「問5」で「3. 関心はないが、付き合いで参加している」と回答した人（305人）の理由

<回答結果>

| 項目 | 回答数 | % |
|------------------|-----|-------|
| 1. 楽しい | 2 | 0.7% |
| 2. 何かの役に立てる | 46 | 15.2% |
| 3. 知り合いや仲間の存在 | 77 | 25.4% |
| 4. 時間的な余裕 | 58 | 19.1% |
| 5. 金銭的な負担 | 11 | 3.6% |
| 6. 情報がない | 27 | 8.9% |
| 7. 役に立てるか不安 | 18 | 5.9% |
| 8. 地域の人との付き合い | 125 | 41.3% |
| 9. 組織の運営の問題 | 16 | 5.3% |
| 10. 地域活動に意義を感じない | 20 | 6.6% |
| 11. なんとなく | 62 | 20.5% |
| 12. その他 | 7 | 2.3% |
| 計 | 469 | |

※%は無回答者2人を除く303人「回答者数」を分母に算出

<【問5で「3. 関心はないが、付き合いで参加している」と回答した人の理由>



2. 調査結果について

(2)地域や地域活動に対する認識に関すること

<問6関係> 「その他」を選択した人の自由記述内容

※「問5」で「3. 関心はないが、付き合いで参加している」と回答した人の自由記載内容

| 市町村名 | 内容 |
|-------|---|
| 十和田市 | － |
| 三沢市 | 「子供達を見守ってもらうため」 |
| 野辺地町 | 「きまりなので仕方なく」、「子供の学校のPTAの委員会の最低限の活動のみ」 |
| 七戸町 | － |
| 六戸町 | － |
| 横浜町 | 「義務感で」、「町内会は人足で罰金があるため仕方なく参加している。罰金を払う余裕はない」、「不参加だと罰金制度があるため」 |
| 東北町 | 「町内会に入っているため」 |
| 六ヶ所村 | － |
| おいらせ町 | |

2. 調査結果について

(2)地域や地域活動に対する認識に関すること

<問6> 「問5」の理由として、あてはまるもの全てに○をつけてください。

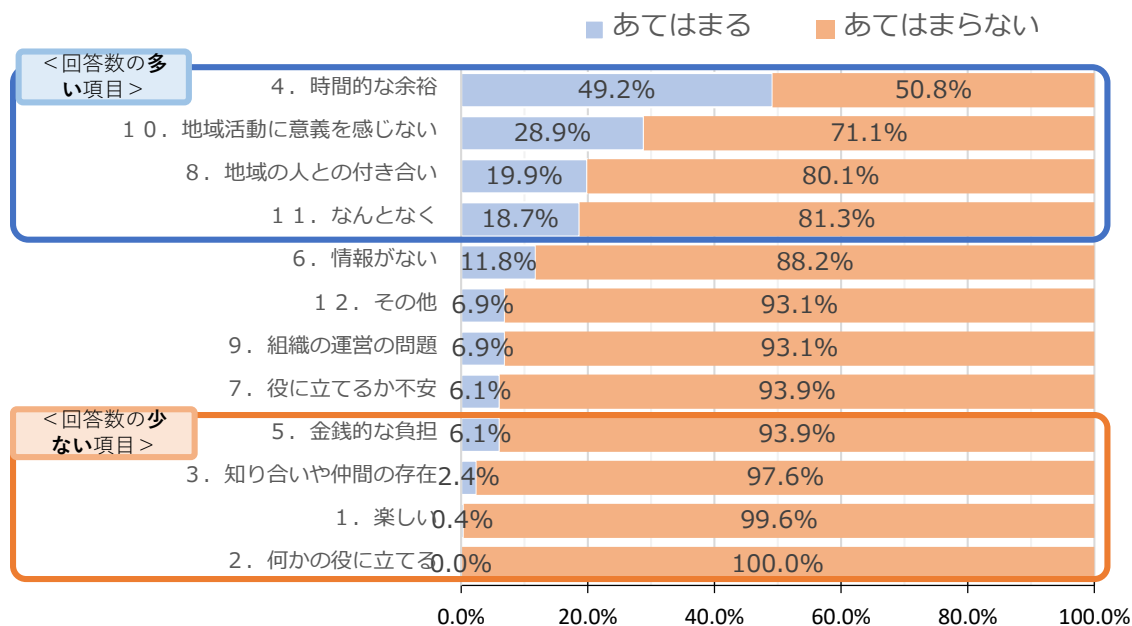
※「問5」で「4. 関心はないし、関わりたいとも思わない」と回答した人（253人）の理由

<回答結果>

| 項目 | 回答数 | % |
|------------------|-----|-------|
| 1. 楽しい | 1 | 0.4% |
| 2. 何かの役に立てる | 0 | 0.0% |
| 3. 知り合いや仲間が存在 | 6 | 2.4% |
| 4. 時間的な余裕 | 121 | 49.2% |
| 5. 金銭的な負担 | 15 | 6.1% |
| 6. 情報がない | 29 | 11.8% |
| 7. 役に立てるか不安 | 15 | 6.1% |
| 8. 地域の人との付き合い | 49 | 19.9% |
| 9. 組織の運営の問題 | 17 | 6.9% |
| 10. 地域活動に意義を感じない | 71 | 28.9% |
| 11. なんとなく | 46 | 18.7% |
| 12. その他 | 17 | 6.9% |
| 計 | 387 | |

※%は無回答者7人を除く246人「回答者数」を分母に算出

<【問5で「4. 関心はないし、関わりたいとも思わない」と回答した人の理由>



2. 調査結果について

(2) 地域や地域活動に対する認識に関すること

<問6関係> 「その他」を選択した人の自由記述内容

※「問5」で「4. 関心はないし、関わりたいとも思わない」と回答した人の自由記載内容

| 市町村名 | 内容 |
|-------|---|
| 十和田市 | 「主に高齢者が主体となるので関わりにくい」、「興味がない」、「県外から来て人柄が合わないから」 |
| 三沢市 | 「干渉されたくない」、「自己中の人为中心になってたりするから関わりたくない。表ではいい顔しているけど、仲間内ではいろいろな情報を言われてるのがわかるからそもそもとして関わりたくない」 |
| 野辺地町 | 「地域でお金を集めに来るが、経費の報告がない。それに地域の協力がなくても困っていない」、「集まって酒のむ為だけに会費だの何だの払う理由がわからない、若いからってただ働かされるだけ」 |
| 七戸町 | - |
| 六戸町 | 「共働き家庭が増えているなか、地域の活動は少ない方がいい。家庭への負担が増えるだけだと思う」、「興味がない」、「引越の挨拶等もなければ、草取り、雪片付けなども各々の自宅前のみの環境化で地域活動に目を向ける気にはならない」、「人間関係が面倒、関わりたくない。年寄りがめんどくさい」 |
| 横浜町 | 「知り合いがいない」 |
| 東北町 | 「ない」 |
| 六ヶ所村 | 「地域での派閥がめんどくさい」 |
| おいらせ町 | 「めんどくさい」、「仕事、子育てで忙しい」、「なじめなそう」、「近所付き合いはいらない」 |

2. 調査結果について

(2) 地域や地域活動に対する認識に関すること

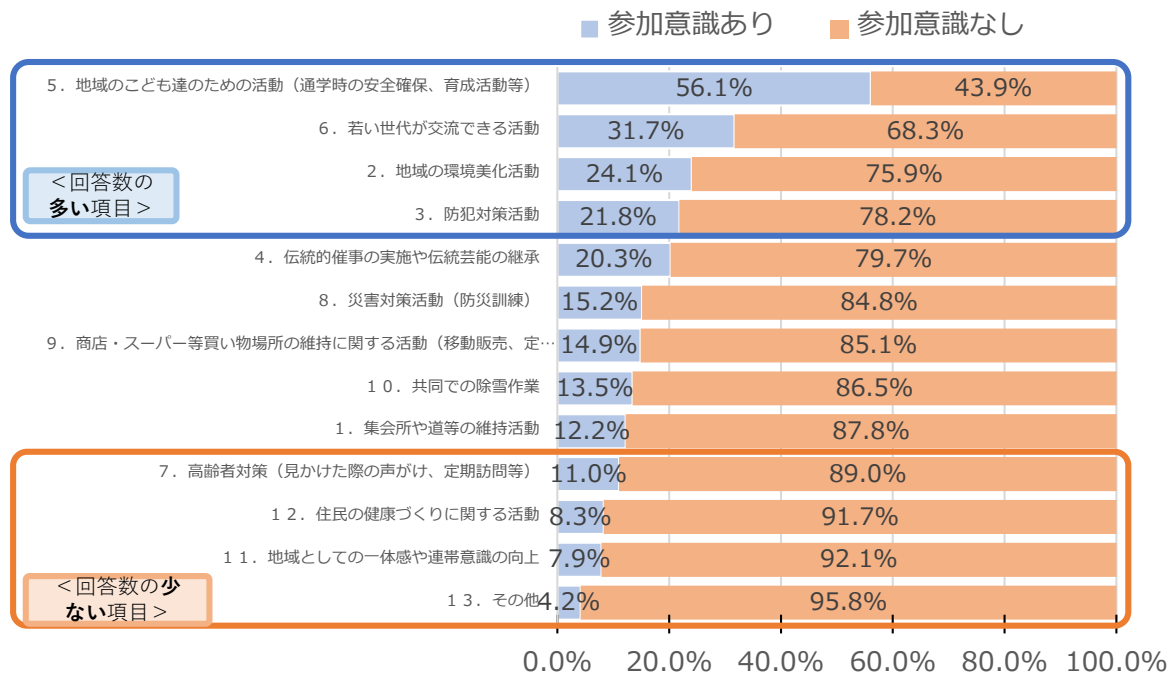
<問7> どのような活動や行事があれば参加したいと思いますか。
あてはまるもの全てに○をつけてください。

<回答結果>

| 項目 | 回答数 | % |
|---------------------------------------|-------|-------|
| 1. 集会所や道等の維持活動 | 187 | 12.2% |
| 2. 地域の環境美化活動 | 368 | 24.1% |
| 3. 防犯対策活動 | 334 | 21.8% |
| 4. 伝統的催事の実施や伝統芸能の継承 | 310 | 20.3% |
| 5. 地域の子ども達のための活動（通学時の安全確保、育成活動等） | 858 | 56.1% |
| 6. 若い世代が交流できる活動 | 485 | 31.7% |
| 7. 高齢者対策（見かけた際の声かけ、定期訪問等） | 169 | 11.0% |
| 8. 災害対策活動（防災訓練） | 232 | 15.2% |
| 9. 商店・スーパー等買い物場所の維持に関する活動（移動販売、定食等含む） | 228 | 14.9% |
| 10. 共同での除雪作業 | 206 | 13.5% |
| 11. 地域としての一体感や連帯意識の向上 | 121 | 7.9% |
| 12. 住民の健康づくりに関する活動 | 127 | 8.3% |
| 13. その他 | 64 | 4.2% |
| 計 | 3,689 | |

※%は無回答者93人を除く1,530人「回答者数」を分母に算出

<参加したいと思う活動や行事の種類>



2. 調査結果について

(2) 地域や地域活動に対する認識に関すること

<問7関係> 「その他」を選択した人の自由記述内容

| 市町村名 | 内容 | |
|-------|--|---|
| | 1. 地域活動に関心があり、積極的に参加している人 | 2. 地域活動に関心はあるが、積極的に参加していない人 |
| 十和田市 | 「私達が子供の頃、夏休みにやっていたラジオ体操を夏休み中に1回でも地域の集まれる人で集まってやれたらいいと思います」 | 「祭り」 |
| 三沢市 | 「楽しいイベント」 | 「夏祭り等子どもが楽しめる活動」、「おまつりの地域での参加」、「お祭りなど楽しめるもの」、「移住者や転勤族が交流できる活動、地域活性化の活動」、「質問の意図がわからない。何を聞きたいのか」 |
| 野辺地町 | 「長年、地域に住み続けている方々、5、60代以上の方が殆どであるため（分譲地を購入し、新築などで）若い新しい住民が参加するには少し参加しづらい雰囲気を感じる事がある。」 | － |
| 七戸町 | 「夏祭り」、「子どもたちと一緒に参加できるイベント」 | 「思いつかない」 |
| 六戸町 | － | 「このような集まりがあってもなかなか子供の部活などあって行けない」、「他から移住してるのに周りの付き合いがない」、「マルシェやフリーマーケット、お下がりお譲り会など」、「盆踊り、夜店」 |
| 横浜町 | － | － |
| 東北町 | － | － |
| 六ヶ所村 | 「子供会や町内でのイベント」 | 「始めから住んでいたわけじゃないので中々前からいる人たちの中に参加しづらいのが1番ネックなところです。子どもと一緒に何かできれば自分の寂しい気持ちとか不安な気持ちも気が紛れて参加しやすくなるので子連れで気軽に活動できるハイキングとかあれば参加してみたいです」 |
| おいらせ町 | － | 「今のままでいい」、「編み物教室、料理教室など」、「子供連れでもいける活動」、「日曜日で、小さな子ども連れが歓迎である活動」、「行事であると参加したいです」 |

2. 調査結果について

(2) 地域や地域活動に対する認識に関すること

<問7関係> 「その他」を選択した人の自由記述内容

| 市町村名 | 内容 | |
|-------|-----------------------------------|--|
| | 3. 地域活動に関心はないが、付き合いで参加している人 | 4. 地域活動に関心はないし、関わりたいとも思わない人 |
| 十和田市 | - | 「特になし」、「なし」、「参加したいと思わない」、「親子で一緒に参加できる」、「ペット（愛犬など）散歩しながらゴミ拾い活動など」 |
| 三沢市 | 「子供が参加したいと思うような活動」、「特になし」 | 「子供会」、「特になし」、「町内会運動会（親子参加型）」、「町内会のお祭り」、「わからない」 |
| 野辺地町 | - | 「特になし」、「一人でできる仕事なら」、「地域で何もなくていい」、「自分の友達や家族だけのコミュニティにとどめたい」、「特になし」、「仲良い地元の人同士でやりたい事やってほしいと思う」 |
| 七戸町 | - | - |
| 六戸町 | - | 「参加したくない」、「ない」、「いない」 |
| 横浜町 | 「関わりたくない。時間も余裕がない。」 | - |
| 東北町 | 「特になし」、「幼児が遊べる施設で若い世代の交流目的のBBQなど」 | 「子どもを楽ませるためのお祭り（町内だけの）とか、水族館へ（町内の子供だけの交流）なら参加する」、「特になし」、「子供が楽しめる活動」 |
| 六ヶ所村 | 「野犬の駆除」 | 「参加したいと思わない」、「家族の時間を大切にしたいので、そのような活動に使う時間がない!」、「子どもが楽しめるイベント」 |
| おいらせ町 | 「特になし」 | - |

2. 調査結果について

(3) 町内会との関わりや認識に関すること

<ここでは、次のようなことがわかります>

- ・町内会の加入状況、加入していない理由 等

2. 調査結果について

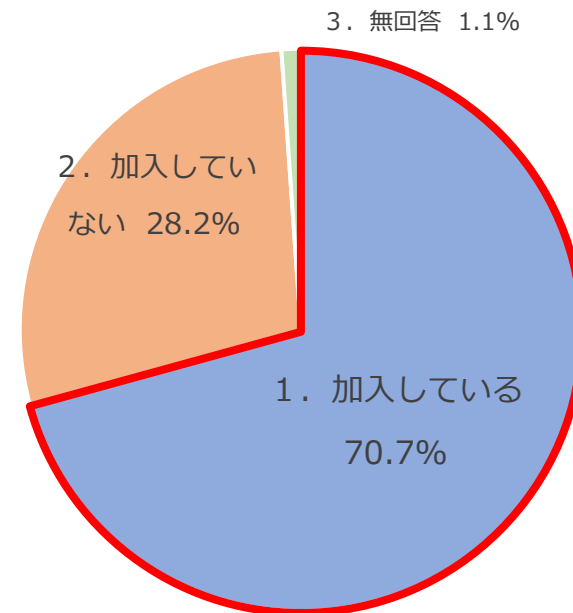
(3) 町内会との関わりや認識に関すること

<問8> 町内会に加入していますか。あてはまるもの1つに○をしてください。

<回答結果>

| 項目 | 回答数 | 構成比 |
|------------|-------|--------|
| 1. 加入している | 1,148 | 70.7% |
| 2. 加入していない | 457 | 28.2% |
| 3. 無回答 | 18 | 1.1% |
| 計 | 1,623 | 100.0% |

<町内会の加入状況>



⇒ **約7割**が町内会に加入している。

2. 調査結果について

(3) 町内会との関わりや認識に関すること

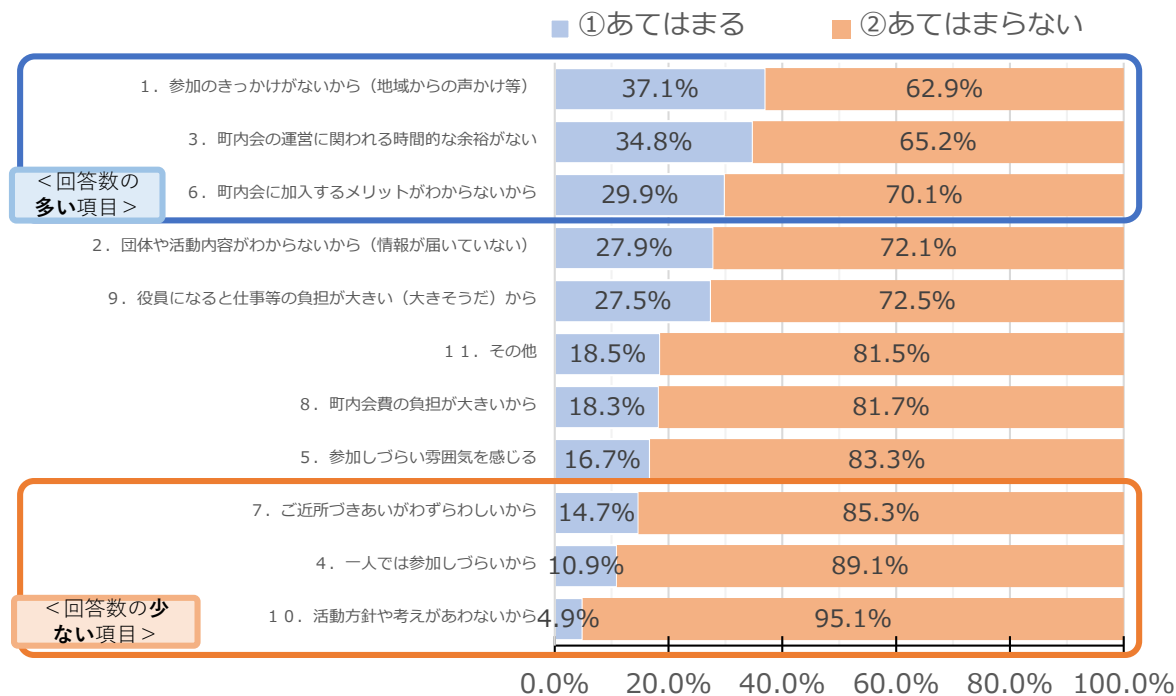
<問9> 「問8」で「2. 加入していない」と回答した方（457人）に伺います。
町内会に加入していない理由について、あてはまるもの全てに○をしてください。

<回答結果>

| 項目 | 回答数 | % |
|-------------------------------|-------|-------|
| 1. 参加のきっかけがないから（地域からの声かけ等） | 166 | 37.1% |
| 2. 団体や活動内容がわからないから（情報が届いていない） | 125 | 27.9% |
| 3. 町内会の運営に関われる時間的な余裕がない | 156 | 34.8% |
| 4. 一人では参加しづらいから | 49 | 10.9% |
| 5. 参加しづらい雰囲気を感じる | 75 | 16.7% |
| 6. 町内会に加入するメリットがわからないから | 134 | 29.9% |
| 7. ご近所づきあいがわずらわしいから | 66 | 14.7% |
| 8. 町内会費の負担が大きいから | 82 | 18.3% |
| 9. 役員になると仕事等の負担が大きい（大きそうだ）から | 123 | 27.5% |
| 10. 活動方針や考えがあわないから | 22 | 4.9% |
| 11. その他 | 83 | 18.5% |
| 計 | 1,081 | |

※%は、無回答者9人を除く448人「回答者数」を分母に算出

<町内会に加入していない理由について>



2. 調査結果について

(3) 町内会との関わりや認識に関すること

<問9関係> 「その他」を選択した人の自由記述内容

| 市町村名 | 内容 |
|-------|---|
| | 1. 地域活動に関心があり、積極的に参加している人 |
| 十和田市 | - |
| 三沢市 | 「会費の使途に納得できない。一度入ったが、疎外感を感じ、また会費の使い方に納得できないので退会した」、「町内会長さんがいい印象がない」 |
| 野辺地町 | - |
| 七戸町 | - |
| 六戸町 | 「仕事が忙しく、家族の用の多さにいっぱいいっぱい」 |
| 横浜町 | - |
| 東北町 | - |
| 六ヶ所村 | 「町内会がない」、「運営活動が機能していない」 |
| おいらせ町 | - |

2. 調査結果について

(3) 町内会との関わりや認識に関すること

<問9 関係> 「その他」を選択した人の自由記述内容

| 市町村名 | 内容 |
|-------|---|
| | 2. 地域活動に関心はあるが、積極的に参加していない人 |
| 十和田市 | 「畑を宅地（分譲地）として売出した地域のため」、「町内会がないと言われたため」、「町内会がない場所だから」、「加入しているかわからない」、「夫が加入しないと言っているから」、「町内会がありません」、「よくわからない」、「新しい分譲地区で町内会がない」、「町内会がないから加入できない」、「アパートですが、町内会費をもらいに来ないから」 |
| 三沢市 | 「社宅」、「町内会の運営費用は市税から賄うべき。不公正はなくなる」、「貸家のため声をかけられない」、「親族が加入済み」、「マンション住まいの為」、「実家が加入しているから」 |
| 野辺地町 | 「そのうち引っ越すから」、「今の住居地が一時的なところだから」 |
| 七戸町 | 「他町内行事に参加している為」 |
| 六戸町 | 「家族が加入しているから」、「嫌がらせを受けたため」、「回覧板の配布が面倒」、「過去に加入していたが、地域内の一部のコミュニティの方から嫌がらせを受けて、関わりたくないで辞めた」、「回覧板を回すのが負担」、「以前まで加入していたが、町内会の集まりの際に古くから住んでた人が、新しく入ってきた人たちを敵視していることが分かったから」、「町内会に入らずとも地域貢献できると思うから」 |
| 横浜町 | 「同居家族が加入」 |
| 東北町 | 「町内会長の所に行く時間がないから」、「親世代でまだ活動しているため」 |
| 六ヶ所村 | 「町内会がない」、「前住んでいた地域では加入しないとゴミが捨てられないので仕方がない感じで入っていたし回覧板を回すのが面倒に感じるから。今は入ってなくてもゴミを捨てられるので入る必要性を感じないので」、「そもそも町内会が存在しないから」、「祖父、祖母と同居していて、祖父祖母が加入しているため」、「居住している地域に町内会自体がない」、「住んでいる場所に町内会がありません」、「町内会がない」、「新しい地区の為、自治会がまだ立ち上がってない」、「そもそも無い」、「加入してなくてもデメリットが無いから」、「町内会がない」、「町内会が無いため」 |
| おいらせ町 | 「町内の順番が斜め前の人で、その奥さんが怖いのでやめました」、「引っ越すかもしれないから」、「同居で義父母が加入しているため」、「同居親がやってる」、「結婚後、世帯分離して、その後町内会活動をどうすればよいかわからない」、「賃貸なので加入しなくていいかなと思っている」 |

2. 調査結果について

(3) 町内会との関わりや認識に関すること

<問9 関係> 「その他」を選択した人の自由記述内容

| 市町村名 | 内容 | |
|-------|---|---|
| | 3. 地域活動に関心はないが、付き合いで参加している人 | 4. 地域活動に関心はないし、関わりたいとも思わない人 |
| 十和田市 | 「町内会がない」、「町内会ないから」 | 「町内会がない」 |
| 三沢市 | 「貸家だから」 | 「1年参加してみたが、全く意義を感じられなかった」 |
| 野辺地町 | － | 「アパート住まいなのでなんとなく入らなくていいかなと」、「ただ入りたくない理由以外にも役場から自治会の説明もないし入居してから自治会からのアプローチもない」 |
| 七戸町 | 「町内の中にある別の会に加入している」 | － |
| 六戸町 | 「近くに家が数件しかなく、引っ越してきたときに回りの家の方も加入していなかったの」 | 「メリットがない、夏祭り等があり役員になったがやらない人はやらない、などやっていて無駄に感じた。それに加入していれば加入していない人より金額を多く支払わなければならないし班長も大変なのに回ってくるペースがはやいためやっていて苦労しかないので加入していません」 |
| 横浜町 | 「2世帯のため」、「同居の義父母が加入しているため」、「同居家族がまだ加入し動いているから」 | 「親が加入しているから」 |
| 東北町 | 「お金」 | 「アパート暮らしのため」 |
| 六ヶ所村 | 「そもそも町内会がない」、「義母がしているから」、「存在がわからない事と加入方法がわからない」 | 「町内会が無い」、「町内会がありません」 |
| おいらせ町 | 「町内会費を不正使用されたため」 | 「よく分からない」、「加入の仕方がわからない。近所に誰が住んでいるのか知らない。」 |

2. 調査結果について

(3) 町内会との関わりや認識に関すること

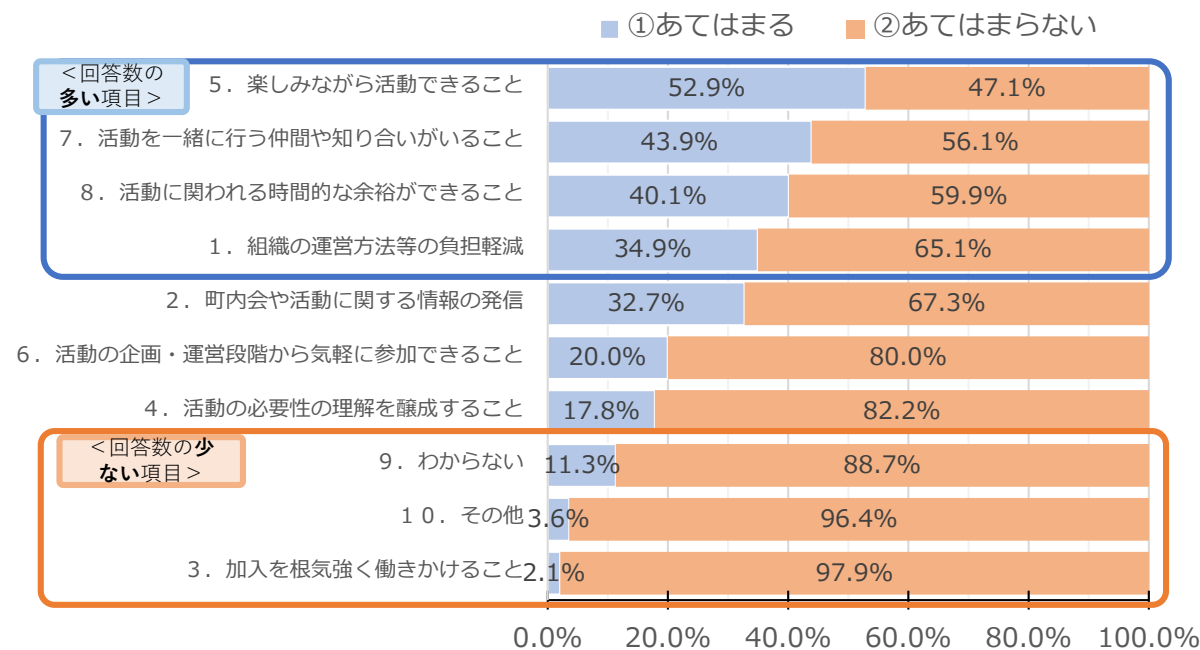
<問10> 町内会の運営や活動に関わりやすくなるには、どのような取組が必要だと思いますか。すでに加入している人は、今後も関わり続けるには、どのような取組が必要だと思いますか。あてはまるもの全てに○をつけてください。

<回答結果>

| 項目 | 回答数 | % |
|---------------------------|-------|-------|
| 1. 組織の運営方法等の負担軽減 | 555 | 34.9% |
| 2. 町内会や活動に関する情報の発信 | 520 | 32.7% |
| 3. 加入を根気強く働きかけること | 33 | 2.1% |
| 4. 活動の必要性の理解を醸成すること | 283 | 17.8% |
| 5. 楽しみながら活動できること | 840 | 52.9% |
| 6. 活動の企画・運営段階から気軽に参加できること | 317 | 20.0% |
| 7. 活動と一緒に進む仲間や知り合いがいること | 697 | 43.9% |
| 8. 活動に関われる時間的な余裕ができること | 637 | 40.1% |
| 9. わからない | 180 | 11.3% |
| 10. その他 | 57 | 3.6% |
| 計 | 4,119 | |

※%は無回答者35人を除く1,588人「回答者数」を分母に算出

<若い世代が町内会の運営や活動に関わりやすくなるために必要だと思うこと>



2. 調査結果について

(3) 町内会との関わりや認識に関すること

<問10関係> 「その他」を選択した人の自由記述内容

| 市町村名 | 内容 |
|-------|---|
| | 1. 地域活動に関心があり、積極的に参加している人 |
| 十和田市 | - |
| 三沢市 | 「会則等への無記名のアンケートや議決できる制度」、「若い世代の関わり」、「町内会長を2年毎に子育て世代で交代しながら運営する。高齢の方は、あくまで相談役。」、「リーダーの適切なマネジメント。リーダーの育成または外部からの招聘」 |
| 野辺地町 | 「オープンな情報発信」、「世代間の壁を取り除くこと、若い人の声に耳を傾けること、若い人や女性が話合に参加できるようにすること」 |
| 七戸町 | 「気軽に参加できる組織であること。目上の方々が広い心で受け入れてくれること。」 |
| 六戸町 | 「小さい子供がいると、子どもを預ける人がいない等で参加できない方もいる。子供連れでできることがあると、その世代の交流も増え活性化すると思う」、「活動内容の透明性、特に会費など、町内活動に関わる運転資金など金銭に関わる事」、「組織の若返り。若者の組織運営」 |
| 横浜町 | - |
| 東北町 | 税制優遇。ボランティア活動などが生活の負担にならないように押し付けは辞めてほしい。 |
| 六ヶ所村 | 「地域活動に参加するために仕事の休暇が取りやすくなると良い。クリーンアップやお祭りなど」、「町内会があるのかわからない。住んでいる人の為になるということが明確に見えるようにする」 |
| おいらせ町 | - |

2. 調査結果について

(3) 町内会との関わりや認識に関すること

<問10関係> 「その他」を選択した人の自由記述内容

| 市町村名 | 内容 |
|-------|--|
| | 2. 地域活動に関心はあるが、積極的に参加していない人 |
| 十和田市 | 「十和田市が仲介役として、間を取り持ってくれる事」、「声がけ チラシ」 |
| 三沢市 | 「入りたいと思うようなメリットをつくる」、「転入時や住所変更時に案内用紙が配布されるなど。回覧の一部電子化」、「地元民ではないからと、孤立に追い込まないこと」、「まずは回覧板、会費など電子化省力化」、「楽しいイベントと税負担など」、「世代間認識、PDCAサイクル」 |
| 野辺地町 | 「若い世代へ引き継いでほしい」、「係などに強制でないこと」、「町内会長が明るく接し易ければ」 |
| 七戸町 | - |
| 六戸町 | 「時間の余裕がない」、「悪い派閥の絶無」、「町内会費などを、班長が集めることが一番の苦痛である。そこは、銀行引き落とし等を活用するべきではないか。」 |
| 横浜町 | - |
| 東北町 | 「町内会費の均一化。他の町内会の差が大きいと入りたくなくなる」、「その町内に根づいているめんどくさい人の対処。他の町内からくると関わりづらい」、「情報の発信」、「世代交代で、若い人だけの集まりがあれば参加しやすい」、「飲み会が無くなれば参加しやすい。お酒の場が苦手」 |
| 六ヶ所村 | 「町内会の必要性を若い世代の人に伝えた方がいいと思う」 |
| おいらせ町 | 「小さな子供がいると長時間の参加が苦痛に感じることもあるので短時間にするなどの工夫もあればありがたいです」、「町内会費の負担減。子育て世帯で負担は厳しい（今の金額だと）」、「強制加入」、「町内会等の徴収を振り込みや容易にできる方法を検討すること。どのような活動をしているのか、写真などを掲載し、わかりやすく情報発信すると、行きやすくなるのではと思います。（しかし、そのような情報発信も、手間暇がかかりますが。）また、気軽に参加できるようなものであると、参加しやすいです。」 |

2. 調査結果について

(3) 町内会との関わりや認識に関すること

<問10関係> 「その他」を選択した人の自由記述内容

| 市町村名 | 内容 | |
|-------|---|---|
| | 3. 地域活動に関心はないが、付き合いで参加している人 | 4. 地域活動に関心はないし、関わりたいとも思わない人 |
| 十和田市 | - | |
| 三沢市 | - | 私情を挟んだり、個人の考えは不必要と考える。 |
| 野辺地町 | 「関わると得になる様な仕組みを作ってもらえれば」 | 「昔からの地域の付き合い方や風習に慣れていない人でも受け入れる「雰囲気」。古くから関わっている人が、新参加者を受け入れる寛容さ」、「やってる人が古くさい昔の考えの人ばかりだから無理」 |
| 七戸町 | 「強要をしない」 | - |
| 六戸町 | 「昔から住んでいる方が地域だと多いと思うので、入りにくい。活動内容を分かりやすく、無理ない活動内容がよい。集金をしている人が大変そう(不在が多く)なイメージがあります」 | - |
| 横浜町 | - | 「強制的なのがないといいな」 |
| 東北町 | 「地元の方が多く、輪に入りにくい。農家の方が多いので、生活リズムが違いすぎて、毎回バーベキューや飲み会を夜遅くまでされるのは、核家族、夫婦共働き、平日勤めには辛いときがある。皆んなが参加しやすいスタイルを確立するべき」 | - |
| 六ヶ所村 | 「町内の人と関わりたいと思わない。町内会の必要性がわからない」 | 「年会費高すぎる。会費が高すぎるくせに年寄りしかいない！若者が少ない地域はこの先、自治会運営が難しいのではないか！」、「寄り合う必要がないので、回覧で十分なのに、集まろうとする」 |
| おいらせ町 | 「町内会費の負担を減らし、子育て世代が参加しやすい無理のない運営」 | 「周りの人間関係」 |



2. 調査結果について

(4) 町内会の運営に関すること

〈ここでは、次のようなことがわかります〉

- ・ 将来のような組織でありたい（あってほしい）か、受け取りやすい情報発信の方法

2. 調査結果について

(4) 町内会の運営に関すること

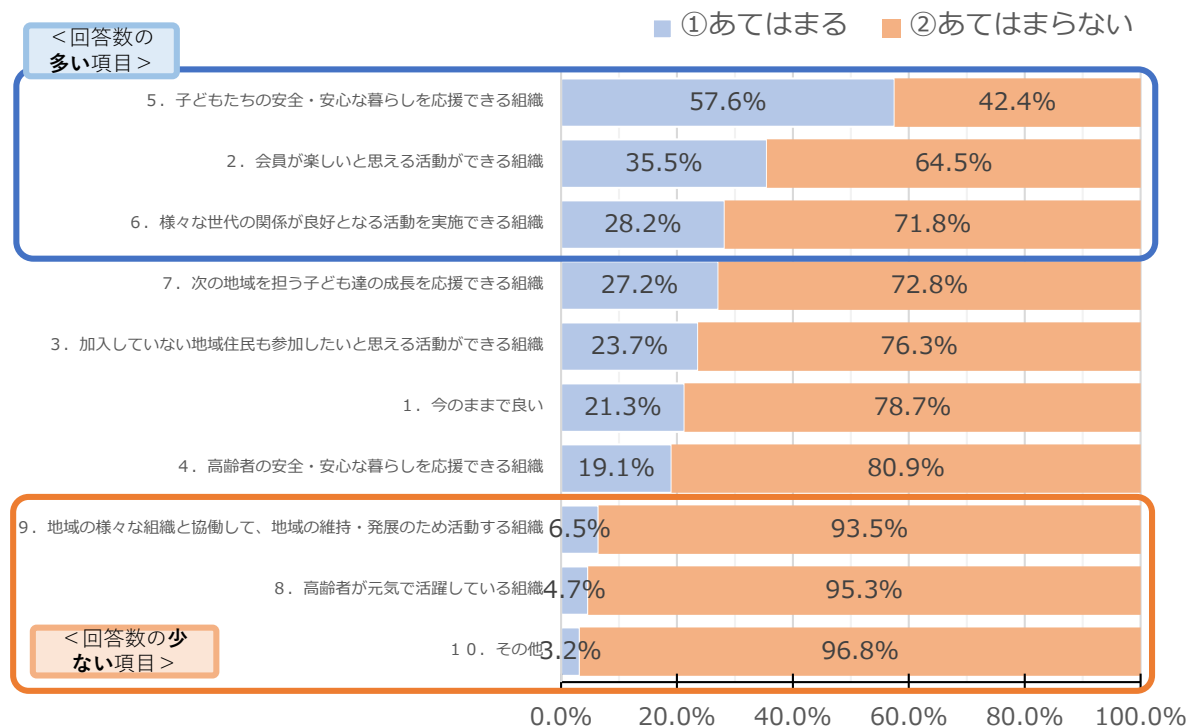
<問11> 問8で、「1. 加入している」と回答した方(1,148人)に伺います。加入している町内会について、将来どのような組織でありたい(あってほしい)と思いますか。あてはまるもののうち上位3つまでに○をしてください。

<回答結果>

| 項目 | 回答数 | % |
|------------------------------------|-------|-------|
| 1. 今のままで良い | 237 | 21.3% |
| 2. 会員が楽しいと思える活動ができる組織 | 395 | 35.5% |
| 3. 加入していない地域住民も参加したいと思える活動ができる組織 | 263 | 23.7% |
| 4. 高齢者の安全・安心な暮らしを応援できる組織 | 212 | 19.1% |
| 5. 子どもたちの安全・安心な暮らしを応援できる組織 | 640 | 57.6% |
| 6. 様々な世代の関係が良好となる活動を実施できる組織 | 314 | 28.2% |
| 7. 次の地域を担う子ども達の成長を応援できる組織 | 302 | 27.2% |
| 8. 高齢者が元気で活躍している組織 | 52 | 4.7% |
| 9. 地域の様々な組織と協働して、地域の維持・発展のため活動する組織 | 72 | 6.5% |
| 10. その他 | 36 | 3.2% |
| 計 | 2,523 | |

※%は無回答者36人を除く1,112人「回答者数」を分母に算出

<加入している町内会について、将来どのような組織でありたいと思っているか>



2. 調査結果について

(4) 町内会の運営に関すること

<問11関係> 「その他」を選択した人の自由記述内容

| 市町村名 | 内容 |
|-------|--|
| | 1. 地域活動に関心があり、積極的に参加している人 |
| 十和田市 | － |
| 三沢市 | 「地域の資産を運用できる組織」、「昔ながらの町内で、よそ者を受け入れない雰囲気があるので、もっとオープンにするべきだと思う」 |
| 野辺地町 | － |
| 七戸町 | 「子供が増えて欲しい」 |
| 六戸町 | － |
| 横浜町 | |
| 東北町 | |
| 六ヶ所村 | 「年代に関係なく安全安心して暮らせるような応援ができる組織」、「将来、もっと人口減少、高齢化で地域の活動は難しくなると思いますが、小さな事からみんなが地域の色々な事に参加していけばいいと思います」 |
| おいらせ町 | － |

2. 調査結果について

(4) 町内会の運営に関すること

<問11関係> 「その他」を選択した人の自由記述内容

| 市町村名 | 内容 |
|-------|--|
| | 2. 地域活動に関心はあるが、積極的に参加していない人 |
| 十和田市 | 「集金回収などしない(引き落とし)」、「あまりわからない」、「町内会に入る人が少なく、班長になると負担が多いので、まずは入る人が増えてほしい」、「新しい事を取り組み、誰もが協力的な組織」 |
| 三沢市 | 「町内会というワード自体、若い方にはあまり良い印象がないと思います。地縁的な枠組みとは少し異なるコミュニティがあっても良いかと思います。交流イベント的なものというよりは、生活に必要な最低限の部分(防災や衛生管理など)を賄う力があれば良いと思います。(アパートなどでいう共益費部分)」、「高齢者任せの現状打破」 |
| 野辺地町 | 「昔からの人達の繋がりが強く閉鎖的なため色んな人が参加しやすい組織にするべき。また、町内会費の内訳もないまま会費を払っているため不透明さも無くすべき。何に使っているか分からないのは怖すぎます」、「地域の人が住みやすく声掛けしあえる組織」 |
| 七戸町 | 「コロナ渦に加入し、活動がなくどんな町内会かわからない。加入したばかりで、コロナもありほとんど活動していないのでわからない」、「嫌な役回りでも平等にやってその時は助け合って出来るような組織」 |
| 六戸町 | - |
| 横浜町 | 「町内会の清掃活動などに参加出来ない場合の迷惑料の廃止。この、迷惑料のせいで嫌々出ている感じ。もっと、積極的に参加したくなるような組織であって欲しい」 |
| 東北町 | 「活動内容やお金の動きなど、明確に会員に伝えてほしい」、「転入してきた住民も親しみやすいと思える組織」 |
| 六ヶ所村 | 「町内会費を払っているだけで実際はよくわからない」 |
| おいらせ町 | 「昔ながらのやり方ではなく常に新しいことを取り入れること」、「活動に参加しやすい組織」 |

2. 調査結果について

(4) 町内会の運営に関すること

<問11関係> 「その他」を選択した人の自由記述内容

| 市町村名 | 内容 | |
|-------|---|--|
| | 3. 地域活動に関心はないが、付き合いで参加している人 | 4. 地域活動に関心はないし、関わりたいとも思わない人 |
| 十和田市 | 「何かの時に助けになる」 | 「そもそも町内会などいらない。不用。なくして欲しい」、「楽しんでやれる人だけがやる組織」、「強制ではなく、自然と維持できる簡易であること」 |
| 三沢市 | 「子ども達の交流がしやすいような活動があればいいと思う」 | 「加入している人への負担が大きい。全員加入にするべき。加入しないの選択はずるいと思う。せめて町内費は同額にして下さい。家訪問も年1～2回にするべき(募金など)」、「忘年会、新年会などの飲み会は無い方がよい。若い世代も交流できるような。年配ばかりで参加しにくい、したくない」 |
| 野辺地町 | 「町内活動の負担軽減」、「将来は個別に郵送のみのお知らせで済む様班長制度が無くなれば良いと思います」 | 「強制的に」、「若い人が不参加でも良いようにしてほしい。ワンオペで忙しい人は未加入でも良いことにしてほしい」、「ゴミ捨て場の利用だけの為に加入していてその他は必要ないと思う。ゴミ捨て場の利用だけなのに加入必須はやめてほしい」、「強制なのでなんとも言えない」 |
| 七戸町 | 「役員の溜まり場にならないようになってほしい」 | 「加入しないと会費取り立てがしつこいし、強制的に入らされている。脅しのような通知が来る。ほっといてほしい」 |
| 六戸町 | 「若い世代が参加しやすく、興味を持てるような魅力的な組織であってほしいです」、「回覧板を無くして会員の負担を軽くする」、「それぞれの世代や考え方、やり方に合わせる組織的あってほしいです」 | 「町内会が必要なのかを問うべき」、「防犯や災害時には必要になるので子供たちがまず積極的に参加し、その親、地域がサポート出来る組織」 |
| 横浜町 | 「よくわからない。でも今のままではダメだと思う」、「特になし」、「強制参加をなくしてほしい。罰金とか経済的負担を考えてほしい」 | 「日常生活の負担にならない組織」 |
| 東北町 | 「町内会費を払わないとゴミが捨てられないと言われた。強制的な参加ではないようにしてほしい」、「参加を自由に決められる」、「居住年数が浅くても、気軽に参加できるような組織」 | 「無くなってもいいんじゃないかと思う」 |
| 六ヶ所村 | - | 「負担が少なくなっしてほしい」 |
| おいらせ町 | 「地域の安全、環境維持に必要な最低限の活動をする効率のよい組織」 | 「特になし」、「町内会等、解散してほしい。若い世代には不要だと思う」 |

2. 調査結果について

(4) 町内会の運営に関すること

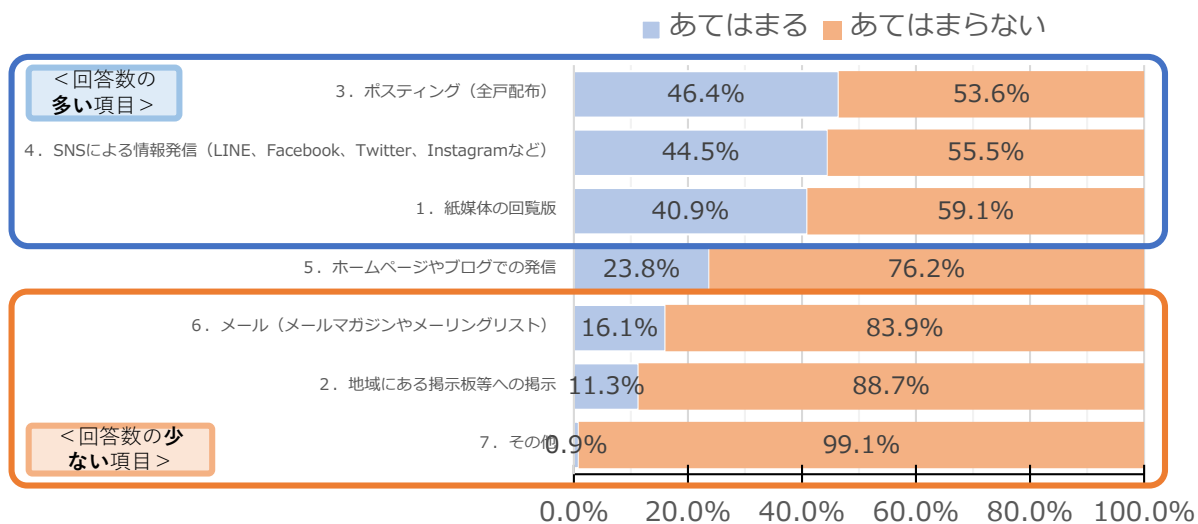
<問12> 受け取りやすい町内会の活動情報の発信方法について、あてはまるもの全てに○をつけてください。

<回答結果>

| 項目 | 回答数 | % |
|--|-------|-------|
| 1. 紙媒体の回覧版 | 617 | 40.9% |
| 2. 地域にある掲示板等への掲示 | 171 | 11.3% |
| 3. ポスティング（全戸配布） | 700 | 46.4% |
| 4. SNSによる情報発信（LINE、Facebook、Twitter、Instagramなど） | 671 | 44.5% |
| 5. ホームページやブログでの発信 | 358 | 23.8% |
| 6. メール（メールマガジンやメーリングリスト） | 242 | 16.1% |
| 7. その他 | 13 | 0.9% |
| 計 | 2,772 | |

※%は無回答者116人を除く1,507人「回答者数」を分母に算出

<若い世代が受け取りやすい町内会の活動情報の発信方法>



<回答数の多い項目>

<回答数の少ない項目>

2. 調査結果について

(4) 町内会の運営に関すること

<問12関係> 「その他」を選択した人の自由記述内容

| 市町村名 | 内容 | | | |
|-------|---------------------------|---|-----------------------------|---|
| | 1. 地域活動に関心があり、積極的に参加している人 | 2. 地域活動に関心はあるが、積極的に参加していない人 | 3. 地域活動に関心はないが、付き合いで参加している人 | 4. 地域活動に関心はないし、関わりたいとも思わない人 |
| 十和田市 | 「飲み会(懇親会)」 | 「アパートに入居する時、家庭ごみの出し方の表と一緒にどこの町内会なのかわかる物をもらえる」 | － | 「SNSが情報受信する身としては楽ですが、町内会の中心である高齢者が使いこなせないの、運営元のネットリテラシーやセキュリティ面が心配など、町内会には合っていないシステムだと思います」 |
| 三沢市 | － | 「回覧板の廃止」 | － | － |
| 野辺地町 | － | － | － | 「いらぬ。田舎の年寄りがネットだSNSだ使える訳ないし興味ない」 |
| 七戸町 | － | － | － | － |
| 六戸町 | － | － | － | － |
| 横浜町 | － | － | 「関心がないので特になし」 | － |
| 東北町 | － | － | － | 「わからない」 |
| 六ヶ所村 | － | － | － | － |
| おいらせ町 | － | － | － | － |

2. 調査結果について

(5) 町内会以外の地域活動に関すること

〈ここでは、次のようなことがわかります〉

- ・ 町内会以外の地域活動の状況、地域活動に参加してよかったこと

2. 調査結果について

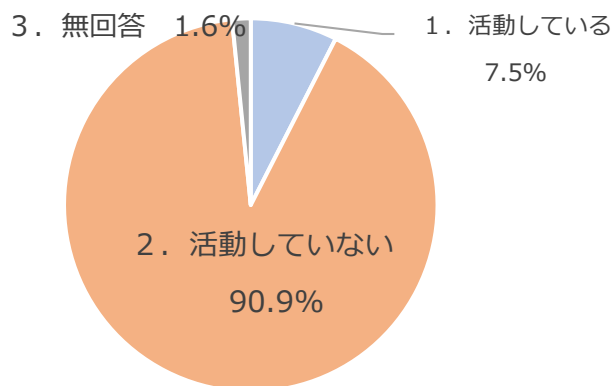
(5) 町内会以外の地域活動に関すること

<問13> NPO法人やボランティア団体等で活動していますか。あてはまるもの全てに○をつけてください。

<回答結果>

| 項目 | 回答数 | 構成比 |
|------------|-------|--------|
| 1. 活動している | 122 | 7.5% |
| 2. 活動していない | 1,475 | 90.9% |
| 3. 無回答 | 26 | 1.6% |
| 計 | 1,623 | 100.0% |

<NPO法人やボランティア団体等で活動状況>



⇒ 活動しているのは、**約1割**

<(参考) ※問13で「活動している」人の組織への所属等の状況>

| 項目 | 回答数 | % |
|----------------------------------|-----|-------|
| 1. NPO法人に加入して活動している | 20 | 16.4% |
| 2. ボランティア団体に加入し活動している | 44 | 36.1% |
| 3. 1、2以外の地域活動組織（サークル等）に加入し活動している | 45 | 36.9% |
| 4. 組織には所属していないが、個人や友人と活動している | 31 | 25.4% |
| 計 | 140 | |

※%は、122人を「活動していると回答した人の数」を分母に算出

⇒ 「1. 活動している」人のうち、**約3割**は、組織に属さず、個人や友人と活動している。

2. 調査結果について

(5) 町内会以外の地域活動に関すること

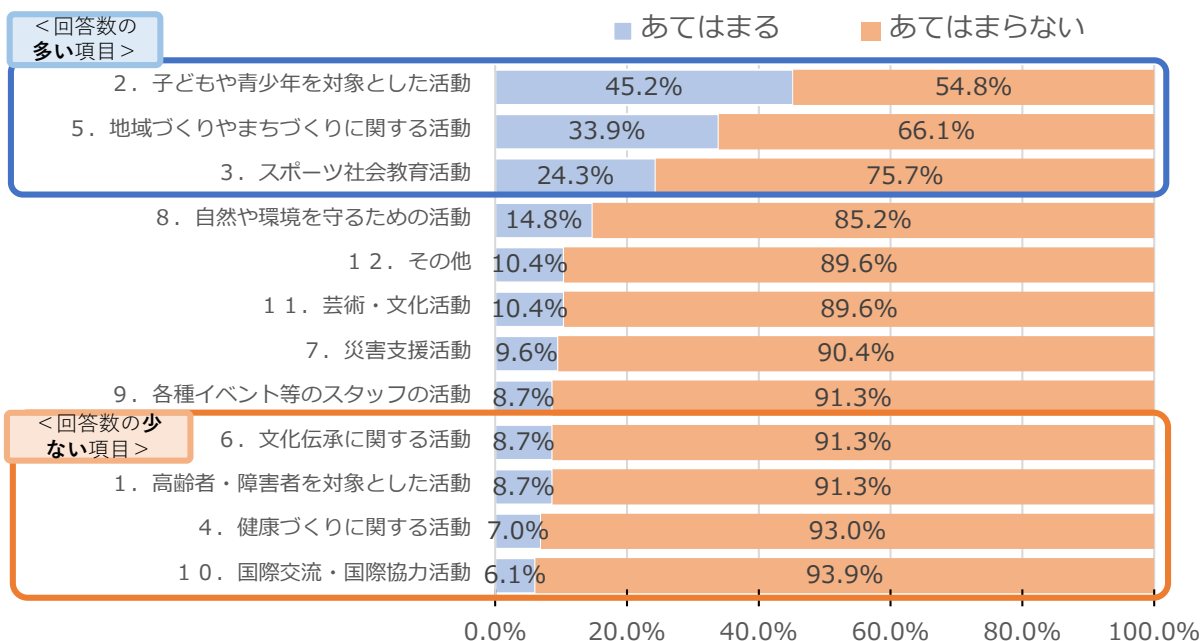
＜問14＞ 問13で、「1～4の回答を選択した方(122人)」にお伺いします。
活動の種類を教えてください。あてはまるもの全てに○をつけてください。

＜回答結果＞

＜問13で「1～4の回答を選択した人」の活動の種類＞

| 項目 | 回答数 | % |
|----------------------|-----|-------|
| 1. 高齢者・障害者を対象とした活動 | 10 | 8.7% |
| 2. 子どもや青少年を対象とした活動 | 52 | 45.2% |
| 3. スポーツ社会教育活動 | 28 | 24.3% |
| 4. 健康づくりに関する活動 | 8 | 7.0% |
| 5. 地域づくりやまちづくりに関する活動 | 39 | 33.9% |
| 6. 文化伝承に関する活動 | 10 | 8.7% |
| 7. 災害支援活動 | 11 | 9.6% |
| 8. 自然や環境を守るための活動 | 17 | 14.8% |
| 9. 各種イベント等のスタッフの活動 | 10 | 8.7% |
| 10. 国際交流・国際協力活動 | 7 | 6.1% |
| 11. 芸術・文化活動 | 12 | 10.4% |
| 12. その他 | 12 | 10.4% |
| 計 | 216 | |

※%は無回答者7人を除く115人「回答者数」を分母に算出



＜その他（※一部自由記述内容）＞

・「全国の病気の子供や家族のための活動」（三沢市）、「産前産後家事サポート」（三沢市）、「社会人向け人材育成」（三沢市）、「OB会活動」（野辺地町）、「日本赤十字救急指導員」（六戸町）、「絵本読み聞かせ」（六ヶ所村）、「消防団」（六ヶ所村）、「スポーツ少年団コーチ」（六ヶ所村）、「エネルギー」（おいらせ町）等

2. 調査結果について

(5) 町内会以外の地域活動に関すること

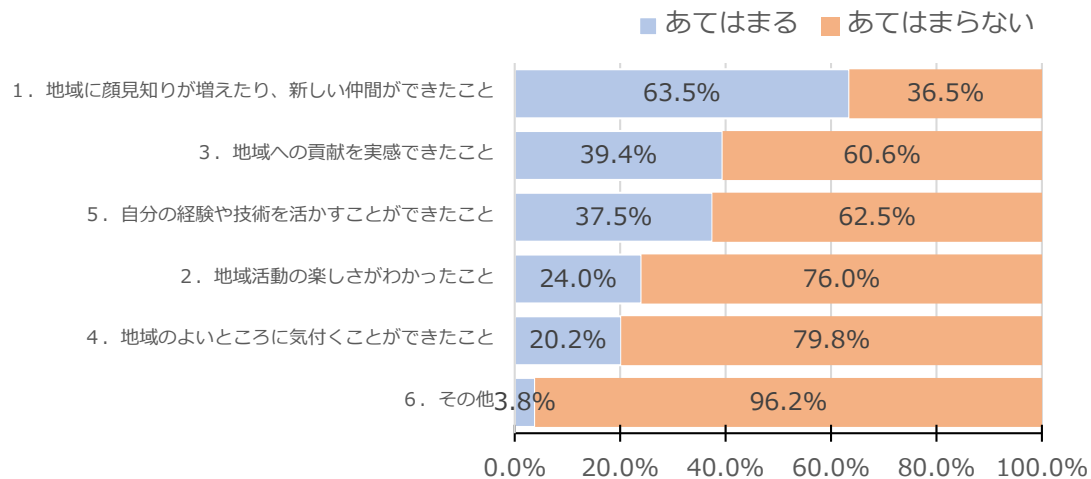
<問15> 問13で「1～4の回答を選択した方(122人)」にお伺いします。あなたが地域活動に参加してよかったことについて、あてはまるもの全てに○をつけてください。

<回答結果>

| 項目 | 回答数 | % |
|-----------------------------|-----|-------|
| 1. 地域に顔見知りが増えたり、新しい仲間ができたこと | 66 | 63.5% |
| 2. 地域活動の楽しさがわかったこと | 25 | 24.0% |
| 3. 地域への貢献を実感できたこと | 41 | 39.4% |
| 4. 地域のよいところに気付くことができたこと | 21 | 20.2% |
| 5. 自分の経験や技術を活かすことができたこと | 39 | 37.5% |
| 6. その他 | 4 | 3.8% |
| 計 | 196 | |

※%は、無回答者18人を除く104人を分母に算出

<「問13」で「1～4の回答を選択した人」の地域活動に参加してよかったこと>



⇒ 「地域に顔見知りが増えたり、新しい仲間ができること」と回答した人が**約6割**

<その他（自由記述内容）>

- ・「自分自身の良い経験となり、色々なことにかせる」(三沢市)、
- 「子供の成長、心の成長」(野辺地町)、
- 「自分自身も学ぶことが多く、仕事や家庭でも視野が広がった」(六戸町)

2. 調査結果について

(6) その他

<ここでは、次のようなことがわかります>

- ・ 行政機関の地域活動全般の支援策

2. 調査結果について

(6)その他

＜問16＞ お住いの市町村の町内会活動や地域活動全般の支援策を知っていますか。
あてはまるもの1つに○をしてください。

＜回答結果＞

| 項目 | 回答数 | 構成比 |
|----------|-------|--------|
| 1. 知っている | 237 | 14.6% |
| 2. 知らない | 1,368 | 84.3% |
| 3. 無回答 | 18 | 1.1% |
| 計 | 1,623 | 100.0% |

＜市町村の地域活動支援施策の認知度＞

