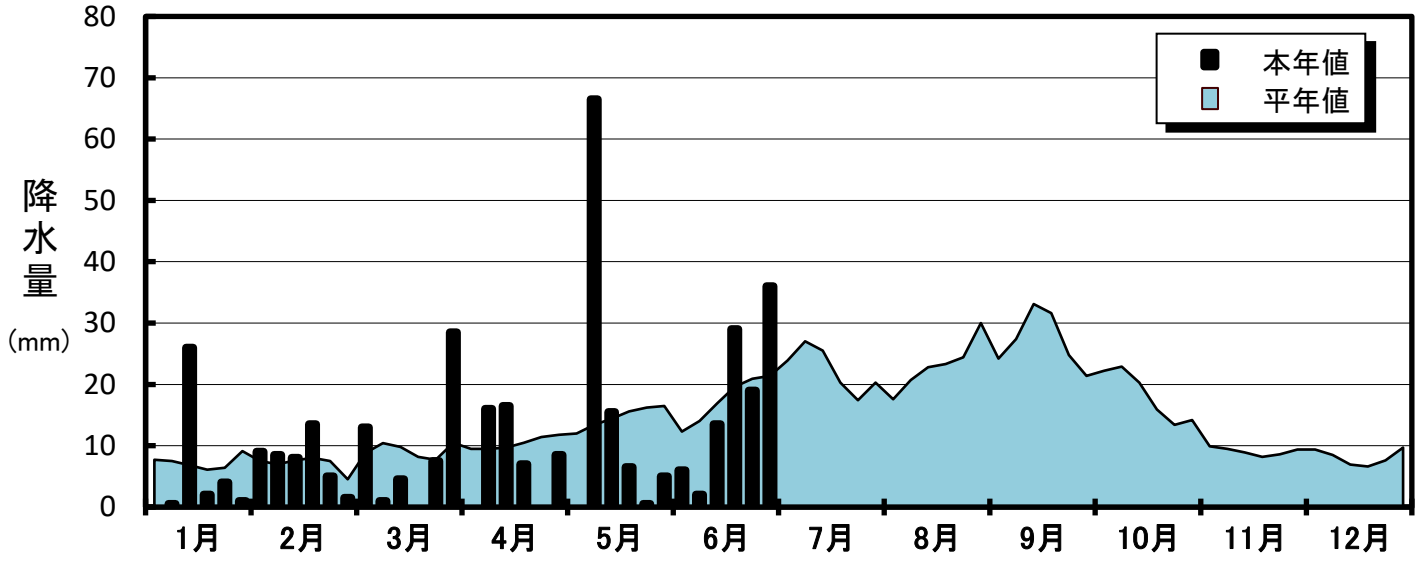
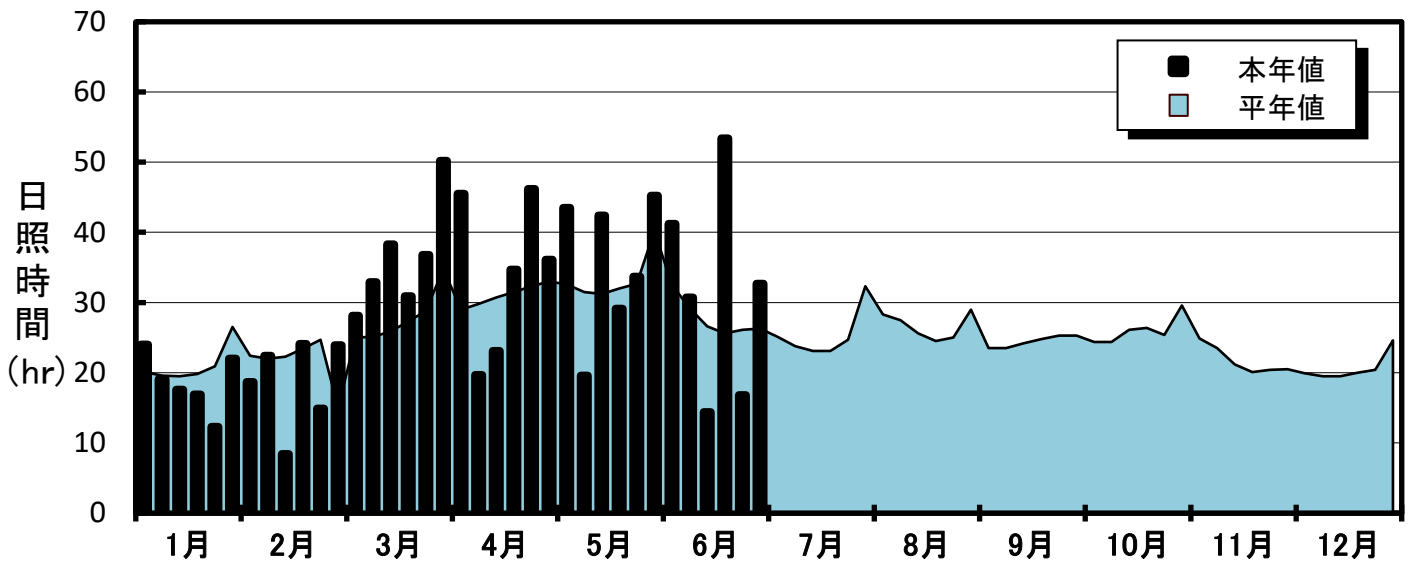
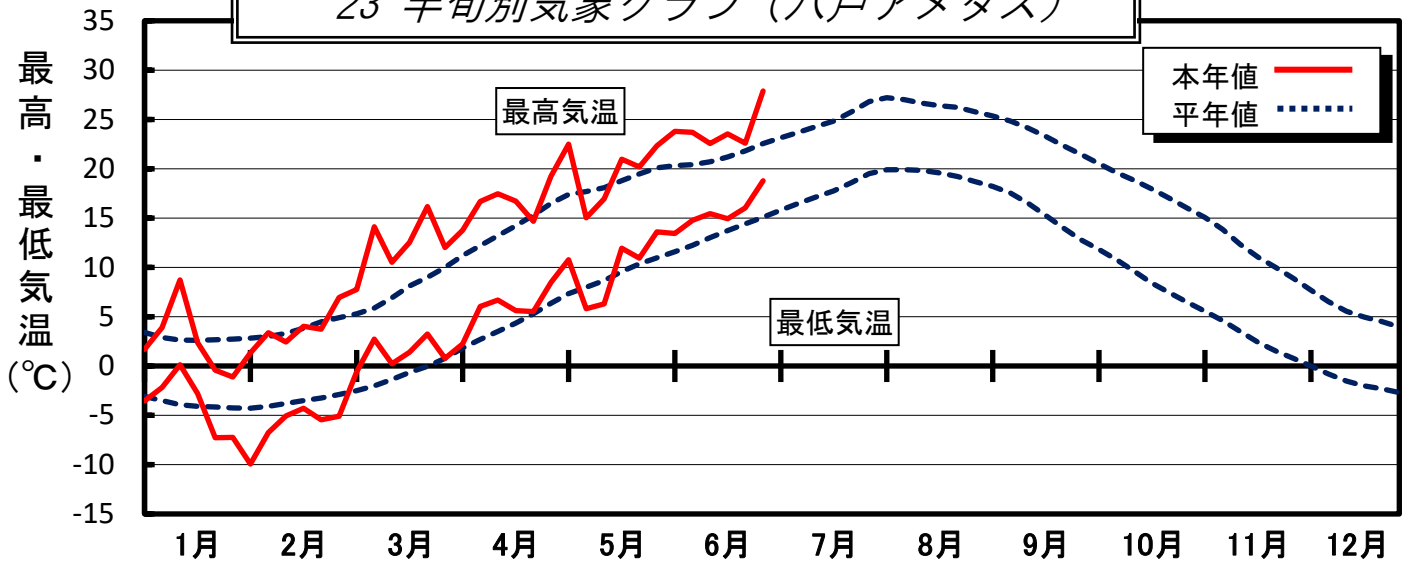


'23 半旬別気象グラフ (八戸アメダス)



■ 月平均気象データ(八戸アメダス)

	1月	2月	3月	4月	5月	6月	7月	8月	9月	10月	11月	12月
平均気温(°C)	-0.9	-1.1	6.5	10.9	14.4	19.4						
本年-平年	-0.2	-1.0	3.4	2.3	0.9	2.7						
日照時間(hr)	111.9	112.4	217.2	205.3	213.5	189.2						
平年比(%)	88.7	83.4	130.7	109.8	107.6	112.5						
降水量(mm)	33.5	45.5	54.5	48.0	94.0	105.5						
平年比(%)	76.8	104.1	96.3	75.7	106.7	101.7						

■ 気象

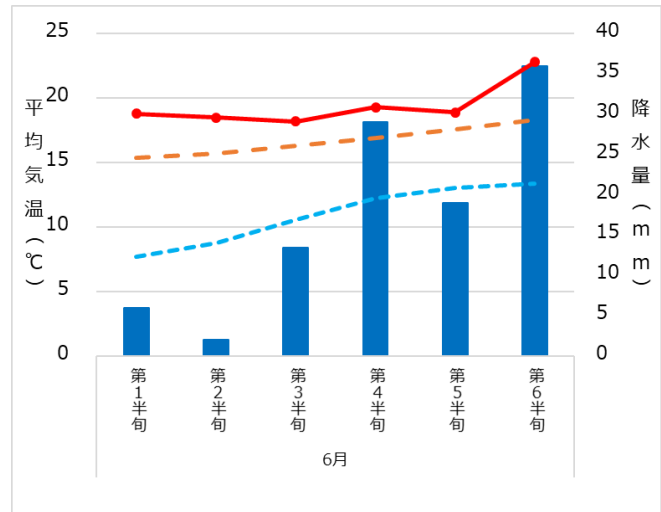
この期間は、気圧の谷や前線の影響で曇りや雨の日が多かった。県内では気温がかなり高く、八戸市の6月の月平均気温として歴代1位を更新した。

平均気温は平年より2.7℃高い、19.4℃であった。

日照時間は189.2時間(平年比112.5%)と平年並みであった。

降水量は第4半旬が29.0mm(平年比148.0%)、第6半旬が36.0mm(平年比168.2%)と集中的な降雨があったが、期間を通しては105.5mm(平年比101.7%)と平年並だった。

また、平年より4日早い6月11日頃に梅雨入りしたとみられる。



—●— 平均気温 (本年)
- - - 平均気温 (平年)
■ 降水量 (本年)
- - - 降水量 (平年)