

# 高等学校等卒業者の進路状況

—令和4年5月1日現在—

青森県教育委員会

# 目 次

## I 調査の概要

1 調査の内容	1
2 用語の定義	1
3 その他	2

## II 高等学校（全日制・定時制課程）卒業者の進路状況

1 進路別卒業生数	3
2 大学等進学状況	4
(1)進学者数	4
(2)高等学校学科別進学状況	4
(3)学部・学科系統別進学状況	5
(4)入学志願状況	5
3 専修学校(専門課程)、専修学校(一般課程)等及び公共職業能力開発施設等進(入)学状況	6
(1)進(入)学状況	6
(2)高等学校学科別進(入)学状況	6
(3)学科・課程別進(入)学状況	7
4 就職状況	8
(1)就職者数	8
(2)高等学校学科別就職状況	8
(3)職業別就職状況	9
(4)産業別就職状況	9
(5)就職先別県外就職状況	9

## III 高等学校（通信制課程）卒業者の進路状況

## IV 特別支援学校（盲学校・聾学校・養護学校）高等部卒業者の進路状況

## 統計表

第1表 進路別卒業生数の推移（全日制・定時制課程及び通信制課程）	13
第2表 学校種類別大学等進学者数の推移（全日制課程）	15
第3表 職業別就職者数の推移（全日制・定時制課程及び通信制課程）	16
第4表 産業別就職者数の推移（全日制・定時制課程及び通信制課程）	18
第5表 学科別進路状況（課程別）	20
第6表 学校別進路状況（全日制課程）	22
第7表 設置者別・学科別大学等進学者数（課程別）	28
第8表 学校別・大学等別進学者数（全日制課程）	32
第9表 学部別・大学別進学者数（全日制課程）	38
第10表 学科別・産業別就職者数（課程別）	44
第11表 学校別・産業別就職者数（全日制課程）	45
第12表 学科別・職業別就職者数（課程別）	48
第13表 学校別・職業別就職者数（全日制課程）	49

## I 調査の概要

### 1 調査の内容

この報告書は、文部科学省が実施した「学校基本調査（卒業後の状況調査 高等学校、特別支援学校高等部の本科（専攻科を除く。）」の本県集計結果及び県教育委員会が実施した「高等学校等卒業者の進学状況調査」の結果を取りまとめたものである。

調査期日は、令和4年5月1日現在である。

高等学校（全日制・定時制課程）卒業者の進路状況と高等学校（通信制課程）卒業者の進路状況及び特別支援学校高等部卒業者の進路状況は、それぞれ別々に集計している。

### 2 用語の定義

#### 「大学等進学者」

大学（学部）、短期大学（本科）、大学・短期大学の通信教育部（正規の課程）及び放送大学（全科履修生）、大学・短期大学（別科）、高等学校（専攻科）及び特別支援学校（盲学校・聾学校・養護学校）高等部（専攻科）へ進学した者及び進学しかつ就職した者をいう。

#### 「専修学校（専門課程）進学者」

専修学校の専門課程（高等学校卒業程度を入学資格とする課程で、通常、専門学校と称する。）へ進学した者及び進学しかつ就職した者をいう。

ただし、大学等に進学しかつ専修学校（専門課程）に進学した者は含めない。

#### 「専修学校（一般課程）等入学者」

専修学校の一般課程及び高等課程又は各種学校（予備校等）に入学した者及び入学しかつ就職した者をいう。

ただし、大学等又は専修学校（専門課程）に進学しかつ専修学校（一般課程）等に入学した者は含めない。

#### 「公共職業能力開発施設等入学者」

公共職業能力開発施設等（高等専門学校を含む）に入学した者及び入学しかつ就職した者をいう。

#### 「就職者等」

「**自営業主等**」とは、個人経営の事業を営んでいる者及び家族の営む事業に継続的に本業として従事する者をいう。

「**常用労働者**」のうち「**無期雇用労働者**」とは、雇用契約期間の定めのない者として就職した者、「**有期雇用労働者（雇用契約期間が一月以上の者）**」とは、雇用契約期間が1か月以上で期間の定めのある者をいう。

「**臨時労働者**」とは、雇用契約期間が1か月未満で期間の定めのある者をいう。

#### 「左記以外の者」

家事手伝いをしている者、外国の学校に入学した者及び進路が未定の者等をいう。

#### 「不詳・死亡の者」

卒業者のうち本年5月1日までに進路が不明の者及び死亡した者をいう。

#### 「就職者」

「自営業主等」、「無期雇用労働者」、「大学等又は専修学校（専門課程）に進学しかつ就職した者及び専修学校（一般課程）、各種学校、公共職業能力開発施設等に入学しかつ就職した者」、「有期雇用労働者のうち雇用契約期間が一年以上、かつフルタイム勤務相当の者」をいう。

※ 「**就職**」とは給料、賃金、報酬その他経常的な収入を得る仕事に就くことをいう。

ただし、自家・自営業に就いた者は含めるが、家事手伝い、臨時的な仕事に就いた者は就職者と

はしない。

また、防衛大学校、警察学校等「公務員」の身分を有し、俸給を支給される「学校」及び会社の経営する社員教育のための施設に進んだ者は就職者として扱う。

**大学等進学率（％）**は、卒業者総数のうち大学等進学者数（進学しかつ就職した者を含む。）の占める比率である。（第1表は高等学校の全日制・定時制課程の集計）

**就職率（％）**は、卒業者総数のうち就職者数（大学等及び専修学校（専門課程）に進学しかつ就職した者及び専修学校（一般課程）、各種学校、公共職業能力開発施設等に入学しかつ就職した者を含む。）の占める比率である。

### 3 その他

#### (1) 符号の用法

「-」・・・計数がない場合

「0.0」・・・計数が単位未満の場合

「/」・・・計数出現があり得ない場合

#### (2) 四捨五入のため、構成比率の合計は100%にならないこともある。

## II 高等学校(全日制・定時制課程)卒業生の進路状況

### 1 進路別卒業生数

令和4年3月の高等学校(全日制・定時制課程)卒業生数は、10,337人(男子5,270人、女子5,067人)で、前年より461人減少(男子334人減、女子127人減)している。

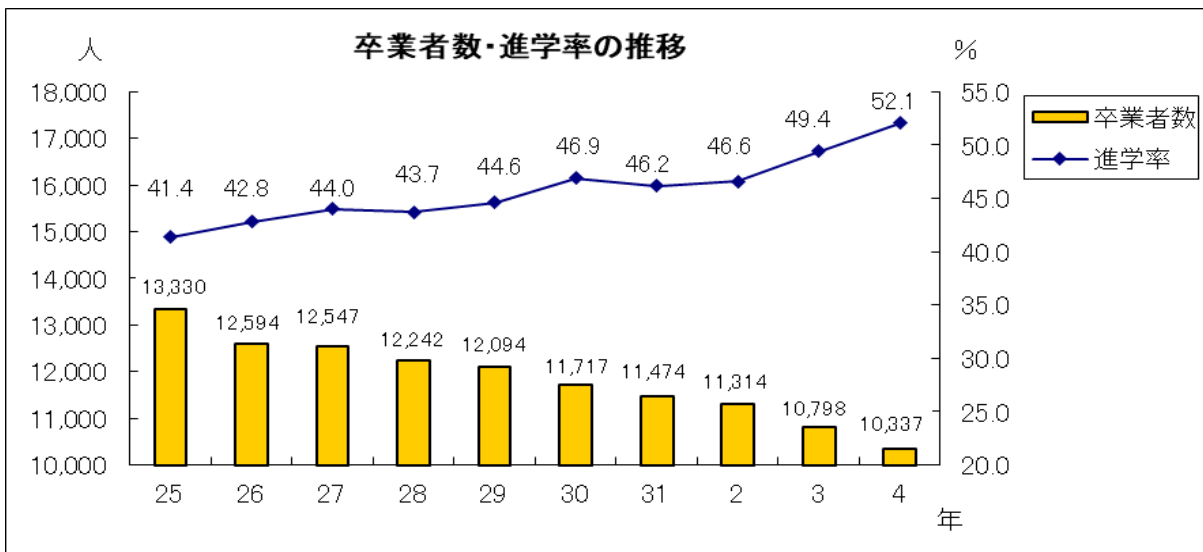
大学等進学率は52.1%(男子49.8%、女子54.4%)となり、前年より2.7ポイント上昇(男子3.7ポイント上昇、女子1.6ポイント上昇)している。

第1表 卒業後の進路状況 ※令和2年度調査より、就職者の項目が変更されました。(以下の諸表についても同じ) 単位:人(%)

区分	卒業生数 [A+B+C+D +E+F+G]	A 大学等進学者													
		大学(学部)				短期大学(本科)				大学・短期大学の通信教育部及び放送大学	大学・短期大学の別科	高等学校の専攻科	特別支援学校高等部の専攻科	大学等進学者計	
		県内		県外		大学部計	県内		県外						短期大学本科計
男	5,270	391	591	531	971		2,484 (47.1)	66	5	14	85 (1.6)	3 (0.1)	15 (0.3)	38 (0.7)	
女	5,067	461	544	412	836	2,253 (44.5)	288	26	98	412 (8.1)	10 (0.2)	11 (0.2)	72 (1.4)	- (-)	2,758 (54.4)
計	10,337	852	1,135	943	1,807	4,737 (45.8)	354	31	112	497 (4.8)	13 (0.1)	26 (0.3)	110 (1.1)	- (-)	5,383 (52.1)

区分	B 専修学校(専門課程)進学者	C 専修学校(一般課程)等入学者		D 公共職業能力開発施設等入学者	E 就職者等 (左記A・B・C・Dに含まれている就職者を除く。)					F 左記以外の者	G 不詳・死亡の者	(再掲)					
		専修学校(一般課程)等	各種学校		計	ア 自営業主等	イ 常用労働者 (無期雇用労働者 有期雇用労働者 (雇用契約期間 一か月以上かつ フルタイム勤務 相当の者))	エ 臨時労働者	ウ 進学・入学者のうち就職(自営業主等、無期雇用労働者)			エ 進学・入学者のうち就職(雇用契約期間1年以上かつフルタイム勤務相当の者)	オ 左記E有期雇用労働者のうち雇用契約期間1年以上かつフルタイム勤務相当の者	[7+(イ+ウ+エ+オ)] 就職者計 (就職率)	左のうち		
															県内	県外	
男	609 (11.6)	27	67	94 (1.8)	165 (3.1)	21 (0.4)	1,552 (29.4)	8 (0.2)	1 (0.0)	195 (3.7)	-	-	1	4	1,578 (29.9)	900	678
女	1,067 (21.1)	48	51	99 (2.0)	19 (0.4)	7 (0.1)	917 (18.1)	12 (0.2)	3 (0.1)	185 (3.7)	-	2	-	1	927 (18.3)	667	260
計	1,676 (16.2)	75	118	193 (1.9)	184 (1.8)	28 (0.3)	2,469 (23.9)	20 (0.2)	4 (0.0)	380 (3.7)	-	2	1	5	2,505 (24.2)	1,567	938

※ ( )内の数値は、卒業生総数に対する比率(%)である。



## 2 大学等進学状況

### (1) 進学者数

大学等進学者数は5,383人（男子2,625人、女子2,758人）で、前年より53人増加（男子39人増、女子14人増）している。

このうち大学（学部）への進学者数は4,737人（男子2,484人、女子2,253人）、短期大学（本科）への進学者数は497人（男子85人、女子412人）で、前年より大学（学部）では65人増加（男子20人増、女子45人増）し、短期大学（本科）では22人減少（男子10人増、女子32人減）している。

### (2) 高等学校学科別進学状況

学科別の進学率は看護科（96.1%）が最も高く、理数科（85.0%）、英語科（81.5%）の順となっている。

第2表 学科別進学状況

単位：人（%）

区分	計	普通	農業	工業	商業	水産	家庭	看護	情報	理数	英語	音楽	福祉	スポーツ	表現	総合
卒業生数(A)	10,337	5,976	556	1,372	805	97	362	77	17	40	108	5	35	116	30	741
進学者数(B)	5,383	3,962	103	330	238	19	121	74	3	34	88	2	3	68	19	319
進学率(B/A)×100	52.1 (2.7)	66.3 (2.3)	18.5 (△0.2)	24.1 (5.0)	29.6 (△0.3)	19.6 (△4.3)	33.4 (2.0)	96.1 (△2.7)	17.6 (△14.4)	85.0 (△12.4)	81.5 (6.2)	40.0 (△60.0)	8.6 (△3.6)	58.6 (15.7)	63.3 (1.2)	43.0 (4.1)
進学者の学科別構成比	100.0	73.6	1.9	6.1	4.4	0.4	2.2	1.4	0.1	0.6	1.6	0.0	0.1	1.3	0.4	5.9

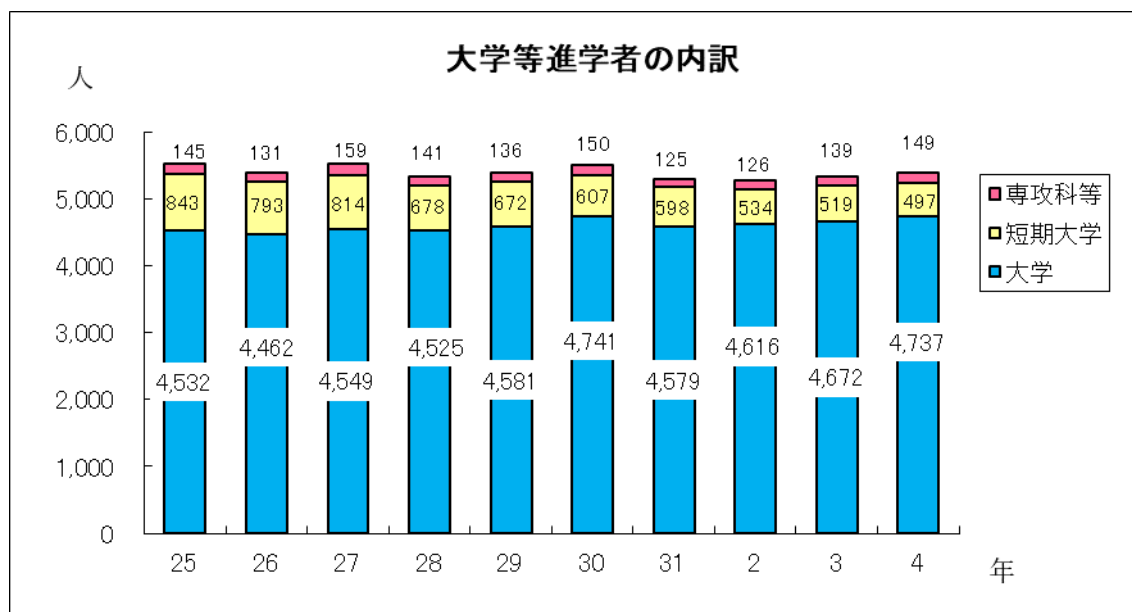
※（ ）内の数値は、前年度との比較増減である。

※ 英語科には外国語科を含む。（以下の諸表についても同じ）

第3表 学科別進学率の推移

単位：%

区分 卒業年月	進学率	普通	農業	工業	商業	水産	家庭	看護	情報	理数	英語	音楽	福祉	スポーツ	表現	総合
30年3月	46.9	61.7	18.3	18.5	27.8	20.6	25.4	97.5	23.1	84.2	67.3	80.0	12.8	52.6	66.7	41.8
31年3月	46.2	59.8	18.6	19.1	27.9	15.3	26.2	93.0	27.3	82.5	64.9	100.0	7.3	60.5	65.5	40.3
2年3月	46.6	60.8	14.8	18.9	27.3	20.6	26.8	96.2	23.3	79.5	69.3	83.3	9.5	49.6	61.5	37.1
3年3月	49.4	64.0	18.7	19.1	29.9	23.9	31.4	98.8	32.0	97.4	75.3	100.0	12.2	42.9	62.1	38.9
4年3月	52.1	66.3	18.5	24.1	29.6	19.6	33.4	96.1	17.6	85.0	81.5	40.0	8.6	58.6	63.3	43.0



(3) 学部・学科系統別進学状況

大学（学部）では社会科学の1,431人（進学者数の30.2%）が最も多く、次いで保健の944人（同19.9%）、工学の784人（同16.6%）、教育の439人（同9.3%）等の順になっている。

短期大学（本科）では教育の166人（進学者数の33.4%）、家政の124人（同24.9%）、保健の70人（同14.1%）等の順になっている。

第4表 学部・学科系統別進学者数

単位:人、%

区 分	大 学 ( 学 部 )				短 期 大 学 ( 本 科 )		短 期 大 学 ( 本 科 )							
	男 女 別		計		構成比		県内・県外別		男 女 別				県内・県外別	
	男	女	計	構成比	県内	県外	男	女	計	比	県内	県外		
<b>合 計</b>	<b>2,484</b>	<b>2,253</b>	<b>4,737</b>	<b>100.0</b>	<b>1,987</b>	<b>2,750</b>	<b>85</b>	<b>412</b>	<b>497</b>	<b>100.0</b>	<b>354</b>	<b>143</b>		
人 文 学 科	149	284	433	9.1	120	313	1	22	23	4.6	-	23		
社 会 学 科	851	580	1,431	30.2	629	802	11	32	43	8.7	9	34		
法 政	212	117	329	6.9	141	188	-	2	2	0.4	-	2		
商 経	465	261	726	15.3	305	421	7	13	20	4.0	-	20		
社 会 学	95	122	217	4.6	117	100	4	14	18	3.6	9	9		
そ の 他	79	80	159	3.4	66	93	-	3	3	0.6	-	3		
理 学	154	45	199	4.2	69	130	-	-	-	-	-	-		
工 学	648	136	784	16.6	320	464	1	1	2	0.4	-	2		
農 学	114	60	174	3.7	72	102	-	2	2	0.4	-	2		
保 健	273	671	944	19.9	597	347	33	37	70	14.1	41	29		
医 学	29	17	46	1.0	37	9	-	-	-	-	-	-		
歯 学	2	4	6	0.1	-	6	-	-	-	-	-	-		
薬 学	26	57	83	1.8	19	64	-	-	-	-	-	-		
看 護 学	55	393	448	9.5	345	103	1	6	7	1.4	-	7		
そ の 他	161	200	361	7.6	196	165	32	31	63	12.7	41	22		
商 船	2	-	2	0.0	-	2	-	-	-	-	-	-		
家 政	21	112	133	2.8	95	38	20	104	124	24.9	103	21		
教 育	203	236	439	9.3	85	354	11	155	166	33.4	144	22		
教 育 学	14	23	37	0.8	1	36	-	-	-	-	-	-		
教 員 養 成	78	134	212	4.5	84	128	-	-	-	-	-	-		
体 育 学	83	36	119	2.5	-	119	-	-	-	-	-	-		
そ の 他	28	43	71	1.5	-	71	11	155	166	33.4	144	22		
芸 術	19	64	83	1.8	-	83	-	2	2	0.4	-	2		
そ の 他	50	65	115	2.4	-	115	8	57	65	13.1	57	8		

(4) 入学志願状況

大学（学部）又は短期大学（本科）へ入学を志願した者は5,459人（男子2,696人、女子2,763人）で、前年より56人減少（男子44人減、女子12人減）している。また、入学志願率は52.8%（男子51.2%、女子54.5%）で前年より1.7ポイント上昇（男子2.3ポイント上昇、女子1.1ポイント上昇）しており、入学率は95.9%（男子95.3%、女子96.5%）で前年より1.8ポイント上昇（男子2.6ポイント上昇、女子0.9ポイント上昇）している。

第5表 入学志願率・入学率の推移

単位:人、%

区 分	卒業生数 (A)			入学志願者数 (B)			進学者数 (C)			入学志願率 (B/A) × 100			入学率 (C/B) × 100		
	男	女	計	男	女	計	男	女	計	男	女	計	男	女	計
30年3月	5,934	5,783	11,717	2,810	2,973	5,783	2,560	2,788	5,348	47.4	51.4	49.4	91.1	93.8	92.5
31年3月	5,855	5,619	11,474	2,756	2,863	5,619	2,511	2,666	5,177	47.1	51.0	49.0	91.1	93.1	92.1
2年3月	5,798	5,516	11,314	2,743	2,732	5,475	2,545	2,605	5,150	47.3	49.5	48.4	92.8	95.4	94.1
3年3月	5,604	5,194	10,798	2,740	2,775	5,515	2,539	2,652	5,191	48.9	53.4	51.1	92.7	95.6	94.1
4年3月	5,270	5,067	10,337	2,696	2,763	5,459	2,569	2,665	5,234	51.2	54.5	52.8	95.3	96.5	95.9

※ 「入学率」は、入学志願者数に占める進学者数の比率（%）である。

### 3 専修学校(専門課程)、専修学校(一般課程)等及び公共職業能力開発施設等進(入)学状況

#### (1) 進(入)学状況

専修学校(専門課程)進学者数は1,676人(男子609人、女子1,067人)で、前年より78人減少(男子62人減、女子16人減)している。

専修学校(一般課程)等入学者数は193人(男子94人、女子99人)で、前年より9人減少(男子7人増、女子16人減)している。

公共職業能力開発施設等入学者は184人(男子165人、女子19人)で、前年より44人減少(男子43人減、女子1人減)している。

#### (2) 高等学校学科別進(入)学状況

専修学校(専門課程)への進学率は情報科(64.7%)が最も高く、次いで表現科(36.7%)の順となっている。また、専修学校(一般課程)等への入学率は音楽科(40.0%)が最も高く、公共職業能力開発施設等への入学率は工業科(4.7%)が最も高くなっている。

第6表 高等学校学科別進(入)学状況

単位:人(%)

区 分	計	普 通	農 業	工 業	商 業	水 産	家 庭	看 護	情 報	理 数	英 語	音 楽	福 祉	ス ポー ツ	表 現	総 合
卒業者数(A)	10,337	5,976	556	1,372	805	97	362	77	17	40	108	5	35	116	30	741
専修学校(専門課程)																
進(入)学者数(B)	1,676	826	152	156	200	12	106	1	11	3	9	-	6	18	11	165
進(入)学率(B/A)×100	16.2	13.8	27.3	11.4	24.8	12.4	29.3	1.3	64.7	7.5	8.3	-	17.1	15.5	36.7	22.3
	(0.0)	(△0.4)	(4.4)	(0.9)	(△2.5)	(△0.6)	(3.2)	(0.0)	(28.7)	(4.9)	(△7.1)	(-)	(△7.3)	(△3.0)	(16.0)	(△0.7)
進(入)学者の学科別構成比	100.0	49.3	9.1	9.3	11.9	0.7	6.3	0.1	0.7	0.2	0.5	-	0.4	1.1	0.7	9.8
専修学校(一般課程)等																
進(入)学者数(B)	193	131	10	7	11	1	11	-	-	-	2	2	3	1	-	14
進(入)学率(B/A)×100	1.9	2.2	1.8	0.5	1.4	1.0	3.0	-	-	-	1.9	40.0	8.6	0.9	-	1.9
	(0.0)	(△0.3)	(0.2)	(0.3)	(△0.3)	(1.0)	(△0.1)	(-)	(-)	(-)	(1.9)	(40.0)	(6.2)	(△1.6)	(-)	(0.8)
進(入)学者の学科別構成比	100.0	67.9	5.2	3.6	5.7	0.5	5.7	-	-	-	1.0	1.0	1.6	0.5	-	7.3
公共職業能力開発施設等																
進(入)学者数(B)	184	62	17	64	18	3	1	-	-	-	1	-	-	-	-	18
進(入)学率(B/A)×100	1.8	1.0	3.1	4.7	2.2	3.1	0.3	-	-	-	0.9	-	-	-	-	2.4
	(△0.3)	(△0.3)	(△0.9)	(△0.6)	(0.9)	(△9.9)	(0.0)	(-)	(-)	(-)	(0.9)	(-)	(-)	(△1.7)	(-)	(0.4)
進(入)学者の学科別構成比	100.0	33.7	9.2	34.8	9.8	1.6	0.5	-	-	-	0.5	-	-	-	-	9.8

※ ( ) 内の数値は、前年度との比較増減である。

※ 「進(入)学率」は、学科ごとの卒業者総数に占める専修学校等進(入)学者数の比率(%)である。



(3) 学科・課程別進（入）学状況

専修学校（専門課程）進学者では医療の371人（進学者数の22.1%）が最も高く、次いで衛生、文化・教養の順となっている。

専修学校（一般課程）等入学者では医療の55人（入学者数の73.3%）、各種学校では予備校の81人（入学者数の68.6%）、公共職業能力開発施設等では工業の160人（入学者数の87.0%）が最も多い。

第7表 学科・課程別進（入）学者数

単位：人（%）

区 分		計	工 業	農 業	医 療	衛 生	教 育 ・ 社 会 福 祉	商 実 業 務	家 政	文 化 ・ 教 養	予 備 校	そ の 他	
専 修 学 校 ( 専 門 課 程 )	合計	<b>計</b> <b>1,676</b> <b>(100.0)</b>	<b>165</b> <b>(9.8)</b>	<b>41</b> <b>(2.4)</b>	<b>371</b> <b>(22.1)</b>	<b>349</b> <b>(20.8)</b>	<b>85</b> <b>(5.1)</b>	<b>261</b> <b>(15.6)</b>	<b>68</b> <b>(4.1)</b>	<b>336</b> <b>(20.0)</b>	/	/	
		県内	654	38	38	207	152	45	115	16	43	/	/
		県外	1,022	127	3	164	197	40	146	52	293	/	/
	男	県内	223	34	32	52	34	5	33	4	29	/	/
		県外	386	95	2	62	49	7	37	10	124	/	/
	女	県内	431	4	6	155	118	40	82	12	14	/	/
		県外	636	32	1	102	148	33	109	42	169	/	/
専 修 学 校 ( 一 般 課 程 ) 等 合 計		<b>計</b> <b>193</b> <b>(100.0)</b>	<b>1</b> <b>(0.5)</b>	<b>-</b> <b>(-)</b>	<b>76</b> <b>(39.4)</b>	<b>2</b> <b>(1.0)</b>	<b>-</b> <b>(-)</b>	<b>2</b> <b>(1.0)</b>	<b>2</b> <b>(1.0)</b>	<b>5</b> <b>(2.6)</b>	<b>101</b> <b>(52.3)</b>	<b>4</b> <b>(2.1)</b>	
専 修 学 校 ( 一 般 課 程 ) 等 合 計	専 修 学 校 ( 一 般 課 程 ) 等	<b>計</b> <b>75</b> <b>(100.0)</b>	<b>-</b> <b>(-)</b>	<b>-</b> <b>(-)</b>	<b>55</b> <b>(73.3)</b>	<b>-</b> <b>(-)</b>	<b>-</b> <b>(-)</b>	<b>-</b> <b>(-)</b>	<b>-</b> <b>(-)</b>	<b>-</b> <b>(-)</b>	<b>20</b> <b>(26.7)</b>	/	
		県内	53	/	/	53	/	/	/	-	/	/	
		県外	22	-	-	2	-	-	-	-	20	/	
	各 種 学 校	<b>計</b>	<b>118</b> <b>(100.0)</b>	<b>1</b> <b>(0.8)</b>	<b>-</b> <b>(-)</b>	<b>21</b> <b>(17.8)</b>	<b>2</b> <b>(1.7)</b>	<b>-</b> <b>(-)</b>	<b>2</b> <b>(1.7)</b>	<b>2</b> <b>(1.7)</b>	<b>5</b> <b>(4.2)</b>	<b>81</b> <b>(68.6)</b>	<b>4</b> <b>(3.4)</b>
		県内	52	/	/	20	/	/	1	/	/	31	-
		県外	66	1	-	1	2	-	1	2	5	50	4
一 般 課 程 ) 等	男	専 修 学 校 ( 一 般 課 程 ) 等	県内	11	/	/	11	/	/	/	-	/	/
		県外	16	-	-	-	-	-	-	-	16	/	
	各 種 学 校	県内	21	/	/	3	/	/	1	/	/	17	-
		県外	46	1	-	-	1	-	-	-	5	35	4
	女	専 修 学 校 ( 一 般 課 程 ) 等	県内	42	/	/	42	/	/	/	-	/	/
		県外	6	-	-	2	-	-	-	-	-	4	/
各 種 学 校	県内	31	/	/	17	/	/	-	/	/	14	-	
県外	20	-	-	1	1	-	1	2	-	15	-		
公 共 職 業 能 力 開 発 施 設 等	合計	<b>計</b>	<b>184</b> <b>(100.0)</b>	<b>160</b> <b>(87.0)</b>	<b>1</b> <b>(0.5)</b>	<b>1</b> <b>(0.5)</b>	<b>-</b> <b>(-)</b>	<b>-</b> <b>(-)</b>	<b>20</b> <b>(10.9)</b>	<b>-</b> <b>(-)</b>	<b>-</b> <b>(-)</b>	/	<b>2</b> <b>(1.1)</b>
		県内	170	149	1	/	/	/	20	-	-	/	-
		県外	14	11	-	1	-	-	-	-	-	/	2
	男	県内	154	140	1	/	/	/	13	-	-	/	-
		県外	11	10	-	-	-	-	-	-	-	/	1
		女	県内	16	9	-	/	/	/	7	-	-	/
県外	3	1	-	1	-	-	-	-	-	/	1		

※ ( ) 内の数値は、学校ごとの進（入）学者総数に対する比率（%）である。

## 4 就職状況

### (1) 就職者数

就職のみの者2,502人(男子1,577人、女子925人)に進(入)学し、かつ就職した者3人(男子1人、女子2人)を加えた就職者数は2,505人(男子1,578人、女子927人)となっている。

県内県外別では、県内に就職した者は1,567人で、就職者数の62.6%を占めている。

### (2) 高等学校学科別就職状況

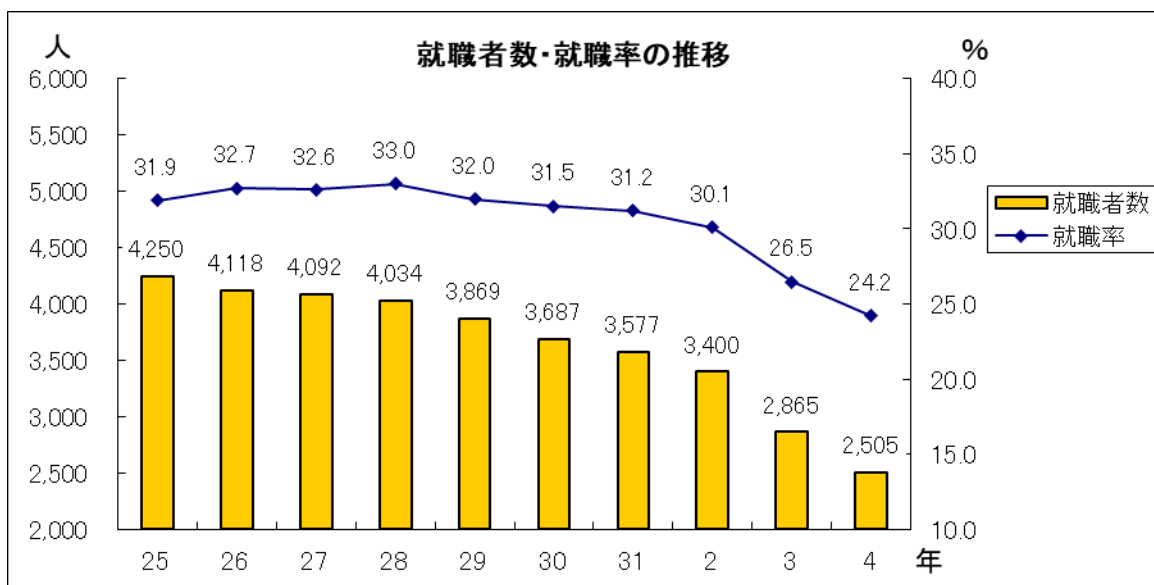
就職率は水産科(63.9%)、福祉科(60.0%)、工業科(58.3%)、等の順になっている。

第8表の1 学科別就職状況

単位:人(%)

区分	計	普通	農業	工業	商業	水産	家庭	看護	情報	理数	英語	音楽	福祉	スポーツ	表現	総合
卒業生数(A)	10,337	5,976	556	1,372	805	97	362	77	17	40	108	5	35	116	30	741
就職者数(B)	2,505	720	268	800	314	62	99	2	3	-	3	-	21	27	-	186
就職率(B/A)×100	24.2	12.0	48.2	58.3	39.0	63.9	27.3	2.6	17.6	-	2.8	-	60.0	23.3	-	25.1
	(Δ2.3)	(Δ1.1)	(Δ1.8)	(Δ5.5)	(1.6)	(13.9)	(Δ7.2)	(2.6)	(Δ6.4)	(-)	(Δ1.5)	(-)	(Δ1.0)	(Δ10.3)	(Δ6.9)	(Δ5.5)
就職者の学科別構成比	100.0	28.7	10.7	31.9	12.5	2.5	4.0	0.1	0.1	-	0.1	-	0.8	1.1	-	7.4

※ ( )内の数値は、前年度との比較増減である。



第8表の2 県内・県外別就職者数の推移

単位:人(%)

区分	30年3月卒			31年3月卒			2年3月卒			3年3月卒			4年3月卒		
	男	女	計	男	女	計	男	女	計	男	女	計	男	女	計
県内就職者	1,159 (53.3)	930 (61.4)	2,089 (56.7)	1,081 (51.0)	866 (59.4)	1,947 (54.4)	1,052 (51.8)	817 (59.7)	1,869 (55.0)	989 (54.4)	694 (66.2)	1,683 (58.7)	900 (57.0)	667 (72.0)	1,567 (62.6)
県外就職者	1,014 (46.7)	584 (38.6)	1,598 (43.3)	1,037 (49.0)	593 (40.6)	1,630 (45.6)	979 (48.2)	552 (40.3)	1,531 (45.0)	828 (45.6)	354 (33.8)	1,182 (41.3)	678 (43.0)	260 (28.0)	938 (37.4)
<b>計</b>	<b>2,173</b>	<b>1,514</b>	<b>3,687</b>	<b>2,118</b>	<b>1,459</b>	<b>3,577</b>	<b>2,031</b>	<b>1,369</b>	<b>3,400</b>	<b>1,817</b>	<b>1,048</b>	<b>2,865</b>	<b>1,578</b>	<b>927</b>	<b>2,505</b>

※ ( )内の数値は、就職者数に占める比率(%)である。

(3) 職業別就職状況

職業別就職者数は「生産工程従事者」の549人(就職者数の21.9%)、「専門的・技術的職業従事者」の326人(同13.0%)、「サービス職業従事者」の324人(同12.9%)等の順となっている。

第9表 職業別就職者数

単位:人(%)

区分	計	専門的・技術的職業従事者	事務	販売	サービス職業	保安職業	農林漁業従事者	農林業従事者	漁業従事者	生産工程従事者	輸送・機械運転	建設・採掘	運搬・清掃等	左記以外の者
男	1,578	266	65	90	106	237	27	16	401	90	153	56	71	
女	927	60	216	134	218	75	18	-	148	11	10	9	28	
<b>計</b>	<b>2,505</b>	<b>326</b>	<b>281</b>	<b>224</b>	<b>324</b>	<b>312</b>	<b>45</b>	<b>16</b>	<b>549</b>	<b>101</b>	<b>163</b>	<b>65</b>	<b>99</b>	
	(100.0)	(13.0)	(11.2)	(8.9)	(12.9)	(12.5)	(1.8)	(0.6)	(21.9)	(4.0)	(6.5)	(2.6)	(4.0)	

※ ( ) 内の数値は、就職者数に対する比率 (%) である。

第10表 生産工程従事者の内訳

単位:人

区分	計	製造・加工者	機械組立者	整備修理工	検査者	その他
男	401	253	45	84	9	10
女	148	119	12	9	5	3
<b>計</b>	<b>549</b>	<b>372</b>	<b>57</b>	<b>93</b>	<b>14</b>	<b>13</b>

(4) 産業別就職状況

産業別就職者数は「製造業」の553人(就職者数の22.1%)が最も多く、次いで「公務(他に分類されるものを除く)」の415人(同16.6%)の順となっている。

男女別に見ると、男女とも「製造業」が最も多く、男子は375人(男子就職者の23.8%)、女子は178人(女子就職者の19.2%)となっている。

第11表 産業別就職者数

単位:人(%)

区分	計	農業、林業	漁業	鉱業、採石業、採掘業	建設業	製造業	電気供給・ガス水道業	情報通信業	運輸業、郵便業	卸売業、小売業	金融業、保険業	不動産業、賃貸業、業	学術研究、専門・技術サービス業	宿泊業、飲食業	生活関連サービス業、娯楽業	教育、学習支援業	医療、福祉	複合サービス業	類されないもの(他に分類さるもの)	公務(他に分類さるものを除く)	左記以外のもの
<b>計</b>	<b>2,505</b>	<b>46</b>	<b>18</b>	<b>4</b>	<b>321</b>	<b>553</b>	<b>42</b>	<b>39</b>	<b>101</b>	<b>280</b>	<b>46</b>	<b>23</b>	<b>41</b>	<b>111</b>	<b>79</b>	<b>8</b>	<b>149</b>	<b>43</b>	<b>173</b>	<b>415</b>	<b>13</b>
	(100.0)	(1.8)	(0.7)	(0.2)	(12.8)	(22.1)	(1.7)	(1.6)	(4.0)	(11.2)	(1.8)	(0.9)	(1.6)	(4.4)	(3.2)	(0.3)	(5.9)	(1.7)	(6.9)	(16.6)	(0.5)
男	1,578	27	18	2	288	375	31	22	76	130	9	6	22	39	31	4	34	27	116	312	9
	(63.0)																				
女	927	19	-	2	33	178	11	17	25	150	37	17	19	72	48	4	115	16	57	103	4
	(37.0)																				
県内	1,567	36	17	3	163	352	22	16	44	235	41	18	21	65	54	6	136	38	105	187	8
	(62.6)																				
県外	938	10	1	1	158	201	20	23	57	45	5	5	20	46	25	2	13	5	68	228	5
	(37.4)																				

※ ( ) 内の数値は、就職者数に対する比率 (%) である。

(5) 就職先別県外就職状況

ブロック別就職者数は、関東地方の555人(県外就職者数の59.2%)が最も多く、次いで北海道・東北地方291人(同31.0%)、関西地方39人(同4.2%)等の順となっている。

また、都道府県別では東京都の329人(同35.1%)、宮城県210人(同22.4%)神奈川県91人(同9.7%)、埼玉県69人(同7.4%)等の順となっている。

### Ⅲ 高等学校(通信制課程)卒業者の進路状況

令和3年度間の高等学校(通信制課程)卒業者は、253人(男子114人、女子139人)で、前年より9人増加している。

卒業者の進路別内訳は、大学等進学者34人、専修学校(専門課程)進学者45人、専修学校(一般課程)進学者1人、公共職業能力開発施設等入学者7人、就職者等45人、上記以外の者121人となっている。

第12表の1 進路別卒業生数

単位:人 第12表の2 職業別就職者数

単位:人

進路区分					職業区分				
		男	女	計		男	女	計	
A 大学等進学者	大学(学部)	13	10	23	専門的・技術的職業従事者	-	1	1	
	短期大学(本科)	-	1	1	事務従事者	-	3	3	
	大学・短期大学の通信教育部	3	4	7	販売従事者	4	5	9	
	大学・短期大学の別科	1	2	3	サービス職業従事者	3	10	13	
	高等学校専攻科	-	-	-	保安職業従事者	1	1	2	
	特別支援学校高等部専攻科	-	-	-	農林漁業作業者				
B 専修学校(専門課程)進学者		24	21	45	農林業作業者	-	1	1	
C 専修学校(一般課程)等入学者	専修学校(一般課程)等	-	-	-	漁業作業者	-	-	-	
	各種学校	1	-	1	製造・加工従事者	5	3	8	
D 公共職業能力開発施設等入学者		6	1	7	生産				
E 就職者等	ア 自営業主等	-	-	-	機械組立従事者	-	-	-	
	イ 無期雇用労働者	イ 無期雇用労働者	18	26	44	整備修理従事者	-	1	1
		有期雇用労働者 ※1	-	1	1	検査従事者	-	-	-
	臨時労働者	-	-	-	その他	-	-	-	
F 上記以外の者		48	73	121	輸送・機械運転従事者	-	-	-	
G 不詳・死亡の者		-	-	-	建設・採掘従事者	5	-	5	
<b>合計(卒業生数)A+B+C+D+E+F+G</b>		<b>114</b>	<b>139</b>	<b>253</b>	運搬・清掃等従事者	-	-	-	
就職者(再掲)	就職のみの者(ア+イ)	18	26	44	上記以外の者	-	1	1	
	Aのうち就職している者	-	-	-	計	<b>18</b>	<b>26</b>	<b>44</b>	
	Bのうち就職している者	-	-	-	計のうち職業安定所又は学校を通じて就職した者(再掲)	11	17	28	
	Cのうち就職している者	-	-	-	計のうち自家・自営業に就いた者(再掲)	-	-	-	
	Dのうち就職している者	-	-	-					
	上記E有期雇用労働者のうち雇用契約期間が1年以上、かつフルタイム勤務相当の者	-	-	-					
就職者計		18	26	44					
上記のうち	県内	11	20	31					
	県外	7	6	13					

第12表の3 産業別就職者数

単位:人

区	農	漁	鉱	建	製	電	情	運	卸	金	不	学	宿	生	業	教	医	複	サ	類	公	左	
分	業	業	砂	設	造	熱	報	輸	売	融	物	術	飲	活	業	育	療	合	ー	さ	務	記	計
男	-	-	1	5	4	-	1	-	2	-	-	-	-	2	-	1	1	1	-	1	-	-	18
女	1	-	-	-	5	-	-	3	2	-	-	-	3	6	-	3	1	-	-	1	1	1	26
計	1	-	1	5	9	-	1	3	4	-	-	-	3	8	-	4	2	-	-	2	1	1	44

※ 通信制課程については「産業別就職者数」において県内・県外別調査を実施していないため、男女別のみ集計

#### IV 特別支援学校高等部卒業者の進路状況

令和4年3月の特別支援学校の各高等部卒業者数計252人となっている。

卒業者の進路別内訳は、大学等進学者5人、専修学校（専門課程）進学者1人、公共職業能力開発施設等入学者3人、就職者等67人、上記以外の者176人となっている。

第13表の1 進路別卒業者数

単位：人

進路区分		男	女	計
A 大学等 進学者	大学（学部）	2	-	2
	短期大学（本科）	-	-	-
	大学・短期大学の通信教育部	1	1	2
	大学・短期大学の別科	-	-	-
	高等学校専攻科	-	-	-
	特別支援学校高等部専攻科	1	-	1
B 専修学校（専門課程）進学者	-	1	1	
C 専修学校（一般課程）等 入学者	専修学校（一般課程）等	-	-	-
	各種学校	-	-	-
D 公共職業能力開発施設等入学者	2	1	3	
E 就職者等	ア 自営業主等	1	-	1
	イ 無期雇用労働者	28	13	41
		有期雇用労働者 ※1	16	9
	臨時労働者	-	-	-
F 上記以外の者	109	67	176	
G 不詳・死亡の者	-	-	-	
<b>合計（卒業者数）A+B+C+D+E+F+G</b>		<b>160</b>	<b>92</b>	<b>252</b>
就職者 (再掲)	就職のみの者（ア+イ）	29	13	42
	Aのうち就職している者	-	-	-
	Bのうち就職している者	-	-	-
	Cのうち就職している者	-	-	-
	Dのうち就職している者	-	-	-
上記E有期雇用労働者のうち雇用契約期間が1年以上、かつフルタイム勤務相当の者		6	1	7
上記Fのうち社会福祉施設等入所、通所者（再掲）	児童福祉施設	-	-	-
	障害者支援施設等	101	62	163
		うち就労系支援事業利用者	66	45
	医療機関	3	2	5
入所者計		104	64	168

※1 雇用契約期間が一月以上の者

第13表の2 職業別就職者数

単位：人

職業区分		男	女	計
専門的・技術的職業従事者		-	-	-
事務従事者		3	1	4
販売従事者		4	2	6
サービス職業従事者		4	2	6
保安職業従事者		-	-	-
農林漁業作業者	農林業作業者	7	1	8
	漁業作業者	-	-	-
生産 工程 従事者	製造・加工従事者	10	3	13
	機械組立従事者	-	-	-
	整備修理従事者	-	-	-
	検査従事者	-	-	-
その他		-	-	-
輸送・機械運転従事者		-	-	-
建設・採掘従事者		-	-	-
運搬・清掃等従事者		7	2	9
上記以外の者		-	3	3
<b>計</b>		<b>35</b>	<b>14</b>	<b>49</b>
計のうち職業安定所又は学校を通じて就職した者（再掲）		24	12	36
計のうち自家・自営業に就いた者（再掲）		1	-	1

第13表の3 産業別就職者数

単位：人

区分	農 業 、 林 業	漁 業	鉱 業 、 採 石 業 、 採 取 業	建 設 業	製 造 業	電 気 ・ 熱 供 給 業 、 ガ ス ・ 水 道 業	情 報 通 信 業	運 輸 業 、 郵 便 業	卸 売 業 、 小 売 業	金 融 業 、 保 険 業	不 動 産 業 、 貸 借 業	学 術 研 究 ・ 専 門 業	技 術 サ ー ビ ス 業	宿 泊 サ ー ビ ス 業	飲 食 サ ー ビ ス 業	生 活 関 連 サ ー ビ ス 業	業 務 サ ー ビ ス 業	医 療 、 学 習 支 援 業	医 療 、 福 祉	複 合 サ ー ビ ス 業	サ ー ビ ス 業 (他 に 分 類 さ れ な い も の)	公 務 （他 に 分 類 さ れ な い も の）	左 記 以 外 の も の	計
県内	男	7	-	-	9	1	-	4	5	-	-	2	-	2	-	-	-	-	2	2	-	-	-	34
	女	-	-	-	4	-	-	-	2	-	-	-	-	-	-	-	-	3	1	1	1	1	1	13
県外	男	-	-	-	1	-	-	-	-	-	-	-	-	-	-	-	-	-	-	-	-	-	-	1
	女	-	-	-	-	-	-	-	-	-	-	-	-	-	-	-	-	-	-	-	-	1	-	1
計	男	7	-	-	10	1	-	4	5	-	-	2	-	2	-	-	-	-	2	2	-	-	-	35
	女	-	-	-	4	-	-	-	2	-	-	-	-	-	-	-	-	3	1	1	2	1	1	14
計	7	-	-	14	1	-	4	7	-	-	-	2	-	2	-	-	-	3	3	3	2	1	1	49

# 統計表

第1表の1 進路別卒業生数の推移 ※就職者の項目を変更しました。(以下の諸表についても同じ)  
(全日制・定時制課程) 単位:人(%)

区分 卒業年月	卒業生数	A	B	C	D	E 就職者			F	G	H	I A、B、C、Dのうち就職している者		E+I
		大学等 進学者	専修学校 (専門課程) 進学者	専修学校 (一般課程) 等入学者	公共職業 能力開発 施設等 入学者	正規の職 員・従業 員・自営 業主等	正規の職 員等でない 者	一時的な 仕事に就 いた者	左記以外 の者	不詳・ 死亡 の者	正規の職 員・従業 員・自営 業主等	正規の職 員等でない 者	就職者計	
29年3月	11,717 (100.0)	5,498 (46.9)	1,696 (14.5)	285 (2.4)	207 (1.8)	3,652 (31.2)	26 (0.2)	45 (0.4)	299 (2.6)	9 (0.1)	6 (0.1)	3 (0.0)	3,687 (31.5)	
30年3月	11,474 (100.0)	5,302 (46.2)	1,702 (14.8)	282 (2.5)	220 (1.9)	3,559 (31.0)	13 (0.1)	33 (0.3)	359 (3.1)	4 (0.0)	5 (0.0)	- (-)	3,577 (31.2)	

区分 卒業年月	卒業生数	A	B	C	D	E 就職者等 (左記A・B・C・Dに含まれている就職者を除く)				F	G	(再掲)			
		大学等 進学者	専修学校 (専門課程) 進学者	専修学校 (一般課程) 等入学者	公共職業 能力開発 施設等 入学者	ア 自営業主等	イ 無期雇用 労働者	有期雇用 労働者 (雇用契約期 間が1か月 以上の者)	臨時労働者	左記以 外の者	不詳・ 死亡 の者	ク A、B、C、Dのうち 就職している者	カ 自営業主 等・無期 雇用労働 者	キ 雇用契約期 間が1年以上、かつフル タイム勤務 相当の者	ク Eの有期 雇用労働者 のうち雇用契約 期間が1年以上、かつフル タイム勤務相 当の者
2年3月	11,314 (100.0)	5,276 (46.6)	1,785 (15.8)	241 (2.1)	217 (1.9)	30 (0.3)	3,355 (29.7)	15 (0.1)	10 (0.1)	384 (3.4)	1 (0.0)	9 (0.1)	5 (0.0)	1 (0.0)	3,400 (30.1)
3年3月	10,798 (100.0)	5,330 (49.4)	1,754 (16.2)	202 (1.9)	228 (2.1)	33 (0.3)	2,825 (26.2)	23 (0.2)	10 (0.1)	393 (3.6)	- (-)	1 (0.0)	- (-)	6 (0.1)	2,865 (26.5)
4年3月	10,337 (100.0)	5,383 (52.1)	1,676 (16.2)	193 (1.9)	184 (1.8)	28 (0.3)	2,469 (23.9)	20 (0.2)	4 (0.0)	380 (3.7)	- (-)	2 (0.0)	1 (0.0)	5 (0.0)	2,505 (24.2)

(注) ( )内の数値は、卒業生総数に占める比率(%)である。

(男)

区分 卒業年月	卒業生数	A	B	C	D	E 就職者			F	G	H	I A、B、C、Dのうち就職している者		E+I
		大学等 進学者	専修学校 (専門課程) 進学者	専修学校 (一般課程) 等入学者	公共職業 能力開発 施設等 入学者	正規の職 員・従業 員・自営 業主等	正規の職 員等でない 者	一時的な 仕事に就 いた者	左記以外 の者	不詳・ 死亡 の者	正規の職 員・従業 員・自営 業主等	正規の職 員等でない 者	就職者計	
30年3月	5,934 (100.0)	2,619 (44.1)	621 (10.5)	152 (2.6)	179 (3.0)	2,153 (36.3)	17 (0.3)	25 (0.4)	163 (2.7)	5 (0.1)	- (-)	3 (0.1)	2,173 (36.6)	
31年3月	5,855 (100.0)	2,560 (43.7)	626 (10.7)	151 (2.6)	191 (3.3)	2,110 (36.0)	7 (0.1)	9 (0.2)	199 (3.4)	2 (0.0)	1 (0.0)	- (-)	2,118 (36.2)	

区分 卒業年月	卒業生数	A	B	C	D	E 就職者等 (左記A・B・C・Dに含まれている就職者を除く)				F	G	(再掲)			
		大学等 進学者	専修学校 (専門課程) 進学者	専修学校 (一般課程) 等入学者	公共職業 能力開発 施設等 入学者	ア 自営業主等	イ 無期雇用 労働者	有期雇用 労働者 (雇用契約期 間が1か月 以上の者)	臨時労働者	左記以 外の者	不詳・ 死亡 の者	ク A、B、C、Dのうち 就職している者	カ 自営業主 等・無期 雇用労働 者	キ 雇用契約期 間が1年以上、かつフル タイム勤務 相当の者	ク Eの有期 雇用労働者 のうち雇用契約 期間が1年以上、かつフル タイム勤務相 当の者
2年3月	5,798 (100.0)	2,590 (44.7)	659 (11.4)	123 (2.1)	198 (3.4)	23 (0.4)	2,003 (34.5)	8 (0.1)	3 (0.1)	191 (3.3)	- (-)	3 (0.1)	1 (0.0)	1 (0.0)	2,031 (35.0)
3年3月	5,604 (100.0)	2,586 (46.1)	671 (12.0)	87 (1.6)	208 (3.7)	20 (0.4)	1,793 (32.0)	16 (0.3)	2 (0.0)	221 (3.9)	- (-)	1 (0.0)	- (-)	3 (0.1)	1,817 (32.4)
4年3月	5,270 (100.0)	2,625 (49.8)	609 (11.6)	94 (1.8)	165 (3.1)	21 (0.4)	1,552 (29.4)	8 (0.2)	1 (0.0)	195 (3.7)	- (-)	- (-)	1 (0.0)	4 (0.1)	1,578 (29.9)

(注) ( )内の数値は、卒業生総数に占める比率(%)である。

(女)

区分 卒業年月	卒業生数	A	B	C	D	E 就職者			F	G	H	I A、B、C、Dのうち就職している者		E+I
		大学等 進学者	専修学校 (専門課程) 進学者	専修学校 (一般課程) 等入学者	公共職業 能力開発 施設等 入学者	正規の職 員・従業 員・自営 業主等	正規の職 員等でない 者	一時的な 仕事に就 いた者	左記以外 の者	不詳・ 死亡 の者	正規の職 員・従業 員・自営 業主等	正規の職 員等でない 者	就職者計	
30年3月	5,783 (100.0)	2,879 (49.8)	1,075 (18.6)	133 (2.3)	28 (0.5)	1,499 (25.9)	9 (0.2)	20 (0.3)	136 (2.4)	4 (0.1)	6 (0.1)	- (-)	1,514 (26.2)	
31年3月	5,619 (100.0)	2,742 (48.8)	1,076 (19.1)	131 (2.3)	29 (0.5)	1,449 (25.8)	6 (0.1)	24 (0.4)	160 (2.8)	2 (0.0)	4 (0.1)	- (-)	1,459 (26.0)	

区分 卒業年月	卒業生数	A	B	C	D	E 就職者等 (左記A・B・C・Dに含まれている就職者を除く)				F	G	(再掲)			
		大学等 進学者	専修学校 (専門課程) 進学者	専修学校 (一般課程) 等入学者	公共職業 能力開発 施設等 入学者	ア 自営業主等	イ 無期雇用 労働者	有期雇用 労働者 (雇用契約期 間が1か月 以上の者)	臨時労働者	左記以 外の者	不詳・ 死亡 の者	ク A、B、C、Dのうち 就職している者	カ 自営業主 等・無期 雇用労働 者	キ 雇用契約期 間が1年以上、かつフル タイム勤務 相当の者	ク Eの有期 雇用労働者 のうち雇用契約 期間が1年以上、かつフル タイム勤務相 当の者
2年3月	5,516 (100.0)	2,686 (48.7)	1,126 (20.4)	118 (2.1)	19 (0.3)	7 (0.1)	1,352 (24.5)	7 (0.1)	7 (0.1)	193 (3.5)	1 (0.0)	6 (0.1)	4 (0.1)	- (-)	1,369 (24.8)
3年3月	5,194 (100.0)	2,744 (52.8)	1,083 (20.9)	115 (2.2)	20 (0.4)	13 (0.3)	1,032 (19.9)	7 (0.1)	8 (0.2)	172 (3.3)	- (-)	- (-)	- (-)	3 (0.1)	1,048 (20.2)
4年3月	5,067 (100.0)	2,758 (54.4)	1,067 (21.1)	99 (2.0)	19 (0.4)	7 (0.1)	917 (18.1)	12 (0.2)	3 (0.1)	185 (3.7)	- (-)	- (-)	- (-)	1 (0.0)	927 (18.3)

(注) ( )内の数値は、卒業生総数に占める比率(%)である。

第1表の2 進路別卒業生数の推移  
(通信制課程)

単位：人(%)

区分	卒業生数	A	B	C	D	E	F	G	H	I	J	K	E+H+K
		大学等 進学者	専修学校 (専門課程) 進学者	専修学校 (一般課程) 等入学者	公共職業 能力開発 施設等 入学者	就職者	左記以外 の者	不詳・ 死亡 の者	Aのうち 就職して いる者	Bのうち 就職して いる者	Cのうち 就職して いる者	Dのうち 就職して いる者	I+J+K 就職者計
29年度間	281 (100.0)	25 (8.9)	43 (15.3)	3 (1.1)	2 (0.7)	53 (18.9)	155 (55.2)	- (-)	- (-)	- (-)	- (-)	- (-)	53 (18.9)
30年度間	243 (100.0)	20 (8.2)	31 (12.8)	- (-)	5 (2.1)	37 (15.2)	150 (61.7)	- (-)	- (-)	- (-)	- (-)	- (-)	37 (15.2)

単位：人(%)

区分	卒業生数	A	B	C	D	E 就職者等 (左記A・B・C・Dに含まれている就職者を除く)				F	G	(再掲)					就職者計 [*+(+)+(+)+(+)+(+)]
		大学等 進学者	専修学校 (専門課程) 進学者	専修学校 (一般課程) 等入学者	公共職業 能力開発 施設等 入学者	ア 自営業主等	イ 無期雇用 労働者	有期雇用労働者 (雇用契約期間が 一か月以上の者)	臨時労働者	左記以外 の者	不詳・ 死亡 の者	ウ	エ	オ	カ	キ	
元年度間	241 (100.0)	30 (12.4)	35 (14.5)	2 (0.8)	4 (1.7)	10 (4.1)	33 (13.7)	- (-)	- (-)	127 (52.7)	- (-)	- (-)	- (-)	- (-)	- (-)	- (-)	43 (17.8)
2年度間	244 (100.0)	37 (15.2)	48 (19.7)	- (-)	2 (0.8)	4 (1.6)	41 (16.8)	1 (0.4)	- (-)	111 (45.5)	- (-)	- (-)	- (-)	- (-)	- (-)	1 (0.4)	46 (18.9)
3年度間	253 (100.0)	34 (13.4)	45 (17.8)	1 (0.4)	7 (2.8)	- (-)	44 (17.4)	1 (0.4)	- (-)	121 (47.8)	- (-)	- (-)	- (-)	- (-)	- (-)	- (-)	44 (17.4)

(注) ( )内の数値は、卒業生総数に占める比率(%)である。また、「就職者計」には「常用労働者(有期雇用労働者)のうち、「雇用契約期間が1年以上、かつフルタイム勤務相当の者」以外の者及び、「臨時労働者」は含まない。

(男)

単位：人(%)

区分	卒業生数	A	B	C	D	E	F	G	H	I	J	K	E+H+K
		大学等 進学者	専修学校 (専門課程) 進学者	専修学校 (一般課程) 等入学者	公共職業 能力開発 施設等 入学者	就職者	左記以外 の者	不詳・ 死亡 の者	Aのうち 就職して いる者	Bのうち 就職して いる者	Cのうち 就職して いる者	Dのうち 就職して いる者	I+J+K 就職者計
29年度間	113 (100.0)	14 (12.4)	16 (14.2)	- (-)	1 (0.9)	27 (23.9)	55 (48.7)	- (-)	- (-)	- (-)	- (-)	- (-)	27 (23.9)
30年度間	108 (100.0)	10 (9.3)	12 (11.1)	- (-)	5 (4.6)	17 (15.7)	64 (59.3)	- (-)	- (-)	- (-)	- (-)	- (-)	17 (15.7)

単位：人(%)

区分	卒業生数	A	B	C	D	E 就職者等 (左記A・B・C・Dに含まれている就職者を除く)				F	G	(再掲)					就職者計 [*+(+)+(+)+(+)+(+)]
		大学等 進学者	専修学校 (専門課程) 進学者	専修学校 (一般課程) 等入学者	公共職業 能力開発 施設等 入学者	ア 自営業主等	イ 無期雇用 労働者	有期雇用労働者 (雇用契約期間が 一か月以上の者)	臨時労働者	左記以外 の者	不詳・ 死亡 の者	ウ	エ	オ	カ	キ	
元年度間	83 (100.0)	10 (12.0)	10 (12.0)	1 (1.2)	2 (2.4)	4 (4.8)	14 (16.9)	- (-)	- (-)	42 (50.6)	- (-)	- (-)	- (-)	- (-)	- (-)	- (-)	18 (21.7)
2年度間	88 (100.0)	15 (17.0)	16 (18.2)	- (-)	2 (2.3)	3 (3.4)	15 (17.0)	- (-)	- (-)	37 (42.0)	- (-)	- (-)	- (-)	- (-)	- (-)	- (-)	18 (20.5)
3年度間	114 (100.0)	17 (14.9)	24 (21.1)	1 (0.9)	6 (5.3)	- (-)	18 (15.8)	- (-)	- (-)	48 (42.1)	- (-)	- (-)	- (-)	- (-)	- (-)	- (-)	18 (15.8)

(注) ( )内の数値は、卒業生総数に占める比率(%)である。また、「就職者計」には「常用労働者(有期雇用労働者)のうち、「雇用契約期間が1年以上、かつフルタイム勤務相当の者」以外の者及び、「臨時労働者」は含まない。

(女)

単位：人(%)

区分	卒業生数	A	B	C	D	E	F	G	H	I	J	K	E+H+K
		大学等 進学者	専修学校 (専門課程) 進学者	専修学校 (一般課程) 等入学者	公共職業 能力開発 施設等 入学者	就職者	左記以外 の者	不詳・ 死亡 の者	Aのうち 就職して いる者	Bのうち 就職して いる者	Cのうち 就職して いる者	Dのうち 就職して いる者	I+J+K 就職者計
29年度間	168 (100.0)	11 (6.5)	27 (16.1)	3 (1.8)	1 (0.6)	26 (15.5)	100 (59.5)	- (-)	- (-)	- (-)	- (-)	- (-)	26 (15.5)
30年度間	135 (100.0)	10 (7.4)	19 (14.1)	- (-)	- (-)	20 (14.8)	86 (63.7)	- (-)	- (-)	- (-)	- (-)	- (-)	20 (14.8)

単位：人(%)

区分	卒業生数	A	B	C	D	E 就職者等 (左記A・B・C・Dに含まれている就職者を除く)				F	G	(再掲)					就職者計 [*+(+)+(+)+(+)+(+)]
		大学等 進学者	専修学校 (専門課程) 進学者	専修学校 (一般課程) 等入学者	公共職業 能力開発 施設等 入学者	ア 自営業主等	イ 無期雇用 労働者	有期雇用労働者 (雇用契約期間が 一か月以上の者)	臨時労働者	左記以外 の者	不詳・ 死亡 の者	ウ	エ	オ	カ	キ	
元年度間	158 (100.0)	20 (12.7)	25 (15.8)	1 (0.6)	2 (1.3)	6 (3.8)	19 (12.0)	- (-)	- (-)	85 (53.8)	- (-)	- (-)	- (-)	- (-)	- (-)	- (-)	25 (15.8)
2年度間	156 (100.0)	22 (14.1)	32 (20.5)	- (-)	- (-)	1 (0.6)	26 (16.7)	1 (0.6)	- (-)	74 (47.4)	- (-)	- (-)	- (-)	- (-)	- (-)	1 (0.6)	28 (17.9)
3年度間	139 (100.0)	17 (12.2)	21 (15.1)	- (-)	1 (0.7)	- (-)	26 (18.7)	1 (0.7)	- (-)	73 (52.5)	- (-)	- (-)	- (-)	- (-)	- (-)	- (-)	26 (18.7)

(注) ( )内の数値は、卒業生総数に占める比率(%)である。また、「就職者計」には「常用労働者(有期雇用労働者)のうち、「雇用契約期間が1年以上、かつフルタイム勤務相当の者」以外の者及び、「臨時労働者」は含まない。



第2表 学校種類別大学等進学者数の推移  
(全日制課程)

単位：人(%)

区分 卒業年月	計	大 学			短 期 大 学			大学・短大の 通信教育部・ 別科、 高校等 専攻科	弘 前 大	県 立 保 健 大	青 森 公 立 大	八 戸 工 業 大	青 森 大	八 戸 学 院 大	柴 田 学 園 大	弘 前 学 院 大	青 森 中 央 学 院 大	北 （ 獣 医 学 部 大）
		国公立	私 立	計	国公立	私 立	計											
30年3月	5,481 (100.0)	1,806 (33.0)	2,926 (53.4)	4,732 (86.3)	48 (0.9)	554 (10.1)	602 (11.0)	147 (2.7)	501	117	191	213	187	158	59	162	229	7
31年3月	5,275 (100.0)	1,671 (31.7)	2,890 (54.8)	4,561 (86.5)	43 (0.8)	548 (10.4)	591 (11.2)	123 (2.3)	463	116	176	186	211	136	59	130	210	7
2年3月	5,252 (100.0)	1,657 (31.5)	2,942 (56.0)	4,599 (87.6)	28 (0.5)	500 (9.5)	528 (10.1)	125 (2.4)	440	112	182	201	168	138	61	158	198	8
3年3月	5,303 (100.0)	1,864 (35.1)	2,788 (52.6)	4,652 (87.7)	38 (0.7)	475 (9.0)	513 (9.7)	138 (2.6)	529	137	197	223	166	143	63	141	209	6
4年3月	5,347 (100.0)	1,793 (33.5)	2,924 (54.7)	4,717 (88.2)	30 (0.6)	455 (8.5)	485 (9.1)	145 (2.7)	520	127	204	206	162	163	92	148	220	10

(男)

単位：人(%)

区分 卒業年月	計	大 学			短 期 大 学			大学・短大の 通信教育部・ 別科、 高校等 専攻科	弘 前 大	県 立 保 健 大	青 森 公 立 大	八 戸 工 業 大	青 森 大	八 戸 学 院 大	柴 田 学 園 大	弘 前 学 院 大	青 森 中 央 学 院 大	北 （ 獣 医 学 部 大）
		国公立	私 立	計	国公立	私 立	計											
30年3月	2,613 (100.0)	881 (33.7)	1,597 (61.1)	2,478 (94.8)	7 (0.3)	71 (2.7)	78 (3.0)	57 (2.2)	254	13	85	175	155	78	/	45	127	2
31年3月	2,541 (100.0)	829 (32.6)	1,587 (62.5)	2,416 (95.1)	5 (0.2)	72 (2.8)	77 (3.0)	48 (1.9)	203	19	88	167	157	63	/	42	102	1
2年3月	2,576 (100.0)	855 (33.2)	1,600 (62.1)	2,455 (95.3)	5 (0.2)	72 (2.8)	77 (3.0)	44 (1.7)	234	19	90	170	126	63	/	53	104	4
3年3月	2,571 (100.0)	949 (36.9)	1,503 (58.5)	2,452 (95.4)	5 (0.2)	68 (2.6)	73 (2.8)	46 (1.8)	262	14	98	188	119	70	3	29	105	2
4年3月	2,613 (100.0)	921 (35.2)	1,557 (59.6)	2,478 (94.8)	5 (0.2)	77 (2.9)	82 (3.1)	53 (2.0)	266	18	106	171	118	79	15	50	109	4

(女)

単位：人(%)

区分 卒業年月	計	大 学			短 期 大 学			大学・短大の 通信教育部・ 別科、 高校等 専攻科	弘 前 大	県 立 保 健 大	青 森 公 立 大	八 戸 工 業 大	青 森 大	八 戸 学 院 大	柴 田 学 園 大	弘 前 学 院 大	青 森 中 央 学 院 大	北 （ 獣 医 学 部 大）
		国公立	私 立	計	国公立	私 立	計											
30年3月	2,868 (100.0)	925 (32.3)	1,329 (46.3)	2,254 (78.6)	41 (1.4)	483 (16.8)	524 (18.3)	90 (3.1)	247	104	106	38	32	80	59	117	102	5
31年3月	2,734 (100.0)	842 (30.8)	1,303 (47.7)	2,145 (78.5)	38 (1.4)	476 (17.4)	514 (18.8)	75 (2.7)	260	97	88	19	54	73	59	88	108	6
2年3月	2,676 (100.0)	802 (30.0)	1,342 (50.1)	2,144 (80.1)	23 (0.9)	428 (16.0)	451 (16.9)	81 (3.0)	206	93	92	31	42	75	61	105	94	4
3年3月	2,732 (100.0)	915 (33.5)	1,285 (47.0)	2,200 (80.5)	33 (1.2)	407 (14.9)	440 (16.1)	92 (3.4)	267	123	99	35	47	73	60	112	104	4
4年3月	2,734 (100.0)	872 (31.9)	1,367 (50.0)	2,239 (81.9)	25 (0.9)	378 (13.8)	403 (14.7)	92 (3.4)	254	109	98	35	44	84	77	98	111	6

第3表の1 職業別就職者数の推移  
(全日制・定時制課程)

単位：人(%)

区分 卒業年月	計	専門的・ 技術的 職業従 事者	事務 従事者	販売 従事者	サービ ス職業 従事者	保安 職業 従事者	農林漁業従事者		生産 工程 従事者	輸送 機械運 転 従事者	建設 ・採掘 従事者	運搬 ・清掃等 従事者	左記 以外 の者	計のうち 自家・自 営業に就 いた者 (再掲)
							農林業 従事者	漁業 従事者						
30年3月	3,687 (100.0)	405 (11.0)	424 (11.5)	440 (11.9)	686 (18.6)	337 (9.1)	36 (1.0)	12 (0.3)	794 (21.5)	144 (3.9)	285 (7.7)	82 (2.2)	42 (1.1)	67 (1.8)
31年3月	3,577 (100.0)	431 (12.0)	392 (11.0)	351 (9.8)	692 (19.3)	370 (10.3)	49 (1.4)	22 (0.6)	789 (22.1)	113 (3.2)	192 (5.4)	137 (3.8)	39 (1.1)	36 (1.0)
2年3月	3,400 (100.0)	421 (12.4)	391 (11.5)	347 (10.2)	626 (18.4)	331 (9.7)	31 (0.9)	10 (0.3)	704 (20.7)	134 (3.9)	224 (6.6)	109 (3.2)	72 (2.1)	43 (1.3)
3年3月	2,865 (100.0)	340 (11.9)	322 (11.2)	304 (10.6)	413 (14.4)	370 (12.9)	42 (1.5)	11 (0.4)	620 (21.6)	112 (3.9)	215 (7.5)	69 (2.4)	47 (1.6)	62 (2.2)
4年3月	2,505 (100.0)	326 (13.0)	281 (11.2)	224 (8.9)	324 (12.9)	312 (12.5)	45 (1.8)	16 (0.6)	549 (21.9)	101 (4.0)	163 (6.5)	65 (2.6)	99 (4.0)	35 (1.4)

(男)

単位：人(%)

区分 卒業年月	計	専門的・ 技術的 職業従 事者	事務 従事者	販売 従事者	サービ ス職業 従事者	保安 職業 従事者	農林漁業従事者		生産 工程 従事者	輸送 機械運 転 従事者	建設 ・採掘 従事者	運搬 ・清掃等 従事者	左記 以外 の者	計のうち 自家・自 営業に就 いた者 (再掲)
							農林業 従事者	漁業 従事者						
30年3月	2,173 (100.0)	326 (15.0)	96 (4.4)	153 (7.0)	211 (9.7)	261 (12.0)	28 (1.3)	12 (0.6)	608 (28.0)	119 (5.5)	264 (12.1)	63 (2.9)	32 (1.5)	33 (1.5)
31年3月	2,118 (100.0)	344 (16.2)	96 (4.5)	126 (5.9)	213 (10.1)	284 (13.4)	41 (1.9)	22 (1.0)	581 (27.4)	94 (4.4)	181 (8.5)	111 (5.2)	25 (1.2)	25 (1.2)
2年3月	2,031 (100.0)	341 (16.8)	83 (4.1)	134 (6.6)	184 (9.1)	255 (12.6)	24 (1.2)	10 (0.5)	529 (26.0)	115 (5.7)	209 (10.3)	94 (4.6)	53 (2.6)	29 (1.4)
3年3月	1,817 (100.0)	288 (15.9)	83 (4.6)	120 (6.6)	130 (7.2)	282 (15.5)	27 (1.5)	10 (0.6)	482 (26.5)	104 (5.7)	202 (11.1)	54 (3.0)	35 (1.9)	44 (2.4)
4年3月	1,578 (100.0)	266 (16.9)	65 (4.1)	90 (5.7)	106 (6.7)	237 (15.0)	27 (1.7)	16 (1.0)	401 (25.4)	90 (5.7)	153 (9.7)	56 (3.5)	71 (4.5)	29 (1.8)

(女)

単位：人(%)

区分 卒業年月	計	専門的・ 技術的 職業従 事者	事務 従事者	販売 従事者	サービ ス職業 従事者	保安 職業 従事者	農林漁業従事者		生産 工程 従事者	輸送 機械運 転 従事者	建設 ・採掘 従事者	運搬 ・清掃等 従事者	左記 以外 の者	計のうち 自家・自 営業に就 いた者 (再掲)
							農林業 従事者	漁業 従事者						
30年3月	1,514 (100.0)	79 (5.2)	328 (21.7)	287 (19.0)	475 (31.4)	76 (5.0)	8 (0.5)	- (-)	186 (12.3)	25 (1.7)	21 (1.4)	19 (1.3)	10 (0.7)	34 (2.2)
31年3月	1,459 (100.0)	87 (6.0)	296 (20.3)	225 (15.4)	479 (32.8)	86 (5.9)	8 (0.5)	- (-)	208 (14.3)	19 (1.3)	11 (0.8)	26 (1.8)	14 (1.0)	11 (0.8)
2年3月	1,369 (100.0)	80 (5.8)	308 (22.5)	213 (15.6)	442 (32.3)	76 (5.6)	7 (0.5)	- (-)	175 (12.8)	19 (1.4)	15 (1.1)	15 (1.1)	19 (1.4)	14 (1.0)
3年3月	1,048 (100.0)	52 (5.0)	239 (22.8)	184 (17.6)	283 (27.0)	88 (8.4)	15 (1.4)	1 (0.1)	138 (13.2)	8 (0.8)	13 (1.2)	15 (1.4)	12 (1.1)	18 (1.7)
4年3月	927 (100.0)	60 (6.5)	216 (23.3)	134 (14.5)	218 (23.5)	75 (8.1)	18 (1.9)	- (-)	148 (16.0)	11 (1.2)	10 (1.1)	9 (1.0)	28 (3.0)	6 (0.6)

第3表の2 職業別就職者数の推移  
(通信制課程)

単位：人(%)

区分 卒業年度	計	専門的・ 技術的 職業従 事者	事務 従事者	販売 従事者	サービ ス職業 従事者	保安 職業 従事者	農林漁業作業 者		生産 工業 従事者	輸送 機械運 転従事 者	建設 ・採掘 従事者	運搬 ・清掃 等従事 者	左記 以外 の者	計のうち 自家・自 営業に就 いた者 (再掲)
							農 林 業 作 業 者	漁 業 作 業 者						
29年度間	53 (100.0)	3 (5.7)	4 (7.5)	12 (22.6)	15 (28.3)	2 (3.8)	3 (5.7)	- (-)	4 (7.5)	2 (3.8)	7 (13.2)	- (-)	1 (1.9)	3 (5.7)
30年度間	37 (100.0)	4 (10.8)	- (-)	3 (8.1)	16 (43.2)	1 (2.7)	1 (2.7)	- (-)	7 (18.9)	1 (2.7)	3 (8.1)	1 (2.7)	- (-)	3 (8.1)
元年度間	43 (100.0)	3 (7.0)	5 (11.6)	10 (23.3)	16 (37.2)	3 (7.0)	- (-)	- (-)	1 (2.3)	- (-)	1 (2.3)	1 (2.3)	3 (7.0)	2 (4.7)
2年度間	46 (100.0)	6 (13.0)	3 (6.5)	5 (10.9)	18 (39.1)	4 (8.7)	2 (4.3)	- (-)	3 (6.5)	- (-)	2 (4.3)	1 (2.2)	2 (4.3)	5 (10.9)
3年度間	44 (100.0)	1 (2.3)	3 (6.8)	9 (20.5)	13 (29.5)	2 (4.5)	1 (2.3)	- (-)	9 (20.5)	- (-)	5 (11.4)	- (-)	1 (2.3)	- (-)

(男)

単位：人(%)

区分 卒業年度	計	専門的・ 技術的 職業従 事者	事務 従事者	販売 従事者	サービ ス職業 従事者	保安 職業 従事者	農林漁業作業 者		生産 工業 従事者	輸送 機械運 転従事 者	建設 ・採掘 従事者	運搬 ・清掃 等従事 者	左記 以外 の者	計のうち 自家・自 営業に就 いた者 (再掲)
							農 林 業 作 業 者	漁 業 作 業 者						
29年度間	27 (100.0)	2 (7.4)	- (-)	8 (29.6)	3 (11.1)	- (-)	2 (7.4)	- (-)	2 (7.4)	2 (7.4)	7 (25.9)	- (-)	1 (3.7)	2 (7.4)
30年度間	17 (100.0)	2 (11.8)	- (-)	1 (5.9)	5 (29.4)	1 (5.9)	1 (5.9)	- (-)	2 (11.8)	1 (5.9)	3 (17.6)	1 (5.9)	- (-)	3 (17.6)
元年度間	18 (100.0)	1 (5.6)	- (-)	3 (16.7)	8 (44.4)	2 (11.1)	- (-)	- (-)	- (-)	- (-)	1 (5.6)	- (-)	3 (16.7)	- (-)
2年度間	18 (100.0)	4 (22.2)	- (-)	1 (5.6)	3 (16.7)	3 (16.7)	1 (5.6)	- (-)	1 (5.6)	- (-)	2 (11.1)	1 (5.6)	2 (11.1)	1 (5.6)
3年度間	18 (100.0)	- (-)	- (-)	4 (22.2)	3 (16.7)	1 (5.6)	- (-)	- (-)	5 (27.8)	- (-)	5 (27.8)	- (-)	- (-)	- (-)

(女)

単位：人(%)

区分 卒業年度	計	専門的・ 技術的 職業従 事者	事務 従事者	販売 従事者	サービ ス職業 従事者	保安 職業 従事者	農林漁業作業 者		生産 工業 従事者	輸送 機械運 転従事 者	建設 ・採掘 従事者	運搬 ・清掃 等従事 者	左記 以外 の者	計のうち 自家・自 営業に就 いた者 (再掲)
							農 林 業 作 業 者	漁 業 作 業 者						
29年度間	26 (100.0)	1 (3.8)	4 (15.4)	4 (15.4)	12 (46.2)	2 (7.7)	1 (3.8)	- (-)	2 (7.7)	- (-)	- (-)	- (-)	- (-)	1 (3.8)
30年度間	20 (100.0)	2 (10.0)	- (-)	2 (10.0)	11 (55.0)	- (-)	- (-)	- (-)	5 (25.0)	- (-)	- (-)	- (-)	- (-)	- (-)
元年度間	25 (100.0)	2 (8.0)	5 (20.0)	7 (28.0)	8 (32.0)	1 (4.0)	- (-)	- (-)	1 (4.0)	- (-)	- (-)	1 (4.0)	- (-)	2 (8.0)
2年度間	28 (100.0)	2 (7.1)	3 (10.7)	4 (14.3)	15 (53.6)	1 (3.6)	1 (3.6)	- (-)	2 (7.1)	- (-)	- (-)	- (-)	- (-)	4 (14.3)
3年度間	26 (100.0)	1 (3.8)	3 (11.5)	5 (19.2)	10 (38.5)	1 (3.8)	1 (3.8)	- (-)	4 (15.4)	- (-)	- (-)	- (-)	1 (3.8)	- (-)

第4表の1 産業別就職者数の推移

(全日制・定時制課程)

単位：人(%)

区分	計	農業、林業	漁業	鉱採石業、採掘業	建設業	製造業	電気・ガス・熱供給・水道業	情報通信業	運輸業、郵便業	卸売業、小売業	金融業、保険業	不動産業、物品賃貸業	学術・技術・芸術	宿泊業、飲食業	サービス業、生活関連業	娯楽業	教育支援業	医療、福祉	複合業	サービス業(他)	公務員(他)	分類されるもの	左の記も以外
30年3月	3,687 (100.0)	33 (0.9)	14 (0.4)	6 (0.2)	436 (11.8)	846 (22.9)	46 (1.2)	62 (1.7)	183 (5.0)	492 (13.3)	43 (1.2)	30 (0.8)	57 (1.5)	295 (8.0)	166 (4.5)	14 (0.4)	249 (6.8)	77 (2.1)	246 (6.7)	364 (9.9)	28 (0.8)		
31年3月	3,577 (100.0)	49 (1.4)	21 (0.6)	9 (0.3)	370 (10.3)	862 (24.1)	45 (1.3)	54 (1.5)	184 (5.1)	437 (12.2)	24 (0.7)	24 (0.7)	53 (1.5)	299 (8.4)	169 (4.7)	8 (0.2)	210 (5.9)	86 (2.4)	217 (6.1)	428 (12.0)	28 (0.8)		
2年3月	3,400 (100.0)	30 (0.9)	10 (0.3)	3 (0.1)	381 (11.2)	778 (22.9)	49 (1.4)	68 (2.0)	169 (5.0)	422 (12.4)	28 (0.8)	28 (0.8)	68 (2.0)	297 (8.7)	150 (4.4)	11 (0.3)	201 (5.9)	77 (2.3)	188 (5.5)	424 (12.5)	18 (0.5)		
3年3月	2,865 (100.0)	49 (1.7)	17 (0.6)	4 (0.1)	355 (12.4)	631 (22.0)	42 (1.5)	57 (2.0)	111 (3.9)	341 (11.9)	32 (1.1)	24 (0.8)	61 (2.1)	146 (5.1)	120 (4.2)	9 (0.3)	170 (5.9)	53 (1.8)	190 (6.6)	445 (15.5)	8 (0.3)		
4年3月	2,505 (100.0)	46 (1.8)	18 (0.7)	4 (0.2)	321 (12.8)	553 (22.1)	42 (1.7)	39 (1.6)	101 (4.0)	280 (11.2)	46 (1.8)	23 (0.9)	41 (1.6)	111 (4.4)	79 (3.2)	8 (0.3)	149 (5.9)	43 (1.7)	173 (6.9)	415 (16.6)	13 (0.5)		

(県内)

単位：人(%)

区分	計	農業、林業	漁業	鉱採石業、採掘業	建設業	製造業	電気・ガス・熱供給・水道業	情報通信業	運輸業、郵便業	卸売業、小売業	金融業、保険業	不動産業、物品賃貸業	学術・技術・芸術	宿泊業、飲食業	サービス業、生活関連業	娯楽業	教育支援業	医療、福祉	複合業	サービス業(他)	公務員(他)	分類されるもの	左の記も以外
30年3月	2,089 (100.0)	30 (1.4)	10 (0.5)	3 (0.1)	226 (10.8)	496 (23.7)	12 (0.6)	15 (0.7)	76 (3.6)	364 (17.4)	41 (2.0)	21 (1.0)	33 (1.6)	94 (4.5)	92 (4.4)	11 (0.5)	210 (10.1)	51 (2.4)	122 (5.8)	155 (7.4)	27 (1.3)		
31年3月	1,947 (100.0)	44 (2.3)	16 (0.8)	5 (0.3)	177 (9.1)	508 (26.1)	14 (0.7)	17 (0.9)	52 (2.7)	294 (15.1)	22 (1.1)	13 (0.7)	25 (1.3)	107 (5.5)	93 (4.8)	7 (0.4)	171 (8.8)	61 (3.1)	105 (5.4)	206 (10.6)	10 (0.5)		
2年3月	1,869 (100.0)	29 (1.6)	9 (0.5)	1 (0.1)	193 (10.3)	455 (24.3)	17 (0.9)	19 (1.0)	59 (3.2)	273 (14.6)	24 (1.3)	20 (1.1)	35 (1.9)	120 (6.4)	87 (4.7)	6 (0.3)	166 (8.9)	60 (3.2)	101 (5.4)	181 (9.7)	14 (0.7)		
3年3月	1,683 (100.0)	43 (2.6)	14 (0.8)	3 (0.2)	201 (11.9)	381 (22.6)	14 (0.8)	16 (1.0)	43 (2.6)	259 (15.4)	27 (1.6)	17 (1.0)	39 (2.3)	60 (3.6)	75 (4.5)	8 (0.5)	140 (8.3)	46 (2.7)	112 (6.7)	181 (10.8)	4 (0.2)		
4年3月	1,567 (100.0)	36 (2.3)	17 (1.1)	3 (0.2)	163 (10.4)	352 (22.5)	22 (1.4)	16 (1.0)	44 (2.8)	235 (15.0)	41 (2.6)	18 (1.1)	21 (1.3)	65 (4.1)	54 (3.4)	6 (0.4)	136 (8.7)	38 (2.4)	105 (6.7)	187 (11.9)	8 (0.5)		

(県外)

単位：人(%)

区分	計	農業、林業	漁業	鉱採石業、採掘業	建設業	製造業	電気・ガス・熱供給・水道業	情報通信業	運輸業、郵便業	卸売業、小売業	金融業、保険業	不動産業、物品賃貸業	学術・技術・芸術	宿泊業、飲食業	サービス業、生活関連業	娯楽業	教育支援業	医療、福祉	複合業	サービス業(他)	公務員(他)	分類されるもの	左の記も以外
30年3月	1,598 (100.0)	3 (0.2)	4 (0.3)	3 (0.2)	210 (13.1)	350 (21.9)	34 (2.1)	47 (2.9)	107 (6.7)	128 (8.0)	2 (0.1)	9 (0.6)	24 (1.5)	201 (12.6)	74 (4.6)	3 (0.2)	39 (2.4)	26 (1.6)	124 (7.8)	209 (13.1)	1 (0.1)		
31年3月	1,630 (100.0)	5 (0.3)	5 (0.3)	4 (0.2)	193 (11.8)	354 (21.7)	31 (1.9)	37 (2.3)	132 (8.1)	143 (8.8)	2 (0.1)	11 (0.7)	28 (1.7)	192 (11.8)	76 (4.7)	1 (0.1)	39 (2.4)	25 (1.5)	112 (6.9)	222 (13.6)	18 (1.1)		
2年3月	1,531 (100.0)	1 (0.1)	1 (0.1)	2 (0.1)	188 (12.3)	323 (21.1)	32 (2.1)	49 (3.2)	110 (7.2)	149 (9.7)	4 (0.3)	8 (0.5)	33 (2.2)	177 (11.6)	63 (4.1)	5 (0.3)	35 (2.3)	17 (1.1)	87 (5.7)	243 (15.9)	4 (0.3)		
3年3月	1,182 (100.0)	6 (0.5)	3 (0.3)	1 (0.1)	154 (13.0)	250 (21.2)	28 (2.4)	41 (3.5)	68 (5.8)	82 (6.9)	5 (0.4)	7 (0.6)	22 (1.9)	86 (7.3)	45 (3.8)	1 (0.1)	30 (2.5)	7 (0.6)	78 (6.6)	264 (22.3)	4 (0.3)		
4年3月	938 (100.0)	10 (1.1)	1 (0.1)	1 (0.1)	158 (16.8)	201 (21.4)	20 (2.1)	23 (2.5)	57 (6.1)	45 (4.8)	5 (0.5)	5 (0.5)	20 (2.1)	46 (4.9)	25 (2.7)	2 (0.2)	13 (1.4)	5 (0.5)	68 (7.2)	228 (24.3)	5 (0.5)		

第4表の2 産業別就職者数の推移

(通信制課程)

単位：人(%)

区分 卒業年月	計	農 業 ・ 林 業	漁 業	鉱 採 石 利 探 業	建 設 業	製 造 業	電 気 ・ 給 水 ・ ガ ス 業	水 道 業	情 通 報 業	運 郵 業	卸 売 業	小 売 業	金 融 業	保 険 業	不 動 産 業	物 産 業	学 術 研 究 業	サ イ バ ン ク 業	宿 泊 業	飲 食 業	生 活 関 連 業	サ マ イ ラ ・ 娯 楽 業	教 育 支 援 業	医 療 ・ 福 祉	複 合 業	サ イ バ ン ク 業	サ イ バ ン ク 業	サ イ バ ン ク 業	公 務 員 業	を 除 く	左 の 記 も 外 の					
29年度間	53 (100.0)	3 (5.7)	- (-)	- (-)	10 (18.9)	4 (7.5)	1 (1.9)	1 (1.9)	2 (3.8)	12 (22.6)	- (-)	- (-)	- (-)	- (-)	10 (18.9)	2 (3.8)	- (-)	3 (5.7)	- (-)	2 (3.8)	2 (3.8)	2 (3.8)	1 (1.9)													
30年度間	37 (100.0)	1 (2.7)	- (-)	- (-)	4 (10.8)	8 (21.6)	1 (2.7)	1 (2.7)	2 (5.4)	3 (8.1)	- (-)	- (-)	- (-)	- (-)	7 (18.9)	2 (5.4)	1 (2.7)	6 (16.2)	- (-)	1 (2.7)	- (-)	- (-)														
元年度間	43 (100.0)	- (-)	- (-)	- (-)	3 (7.0)	1 (2.3)	- (-)	- (-)	2 (4.7)	13 (30.2)	- (-)	1 (2.3)	- (-)	- (-)	1 (2.3)	8 (18.6)	- (-)	8 (18.6)	- (-)	2 (4.7)	4 (9.3)	- (-)														
2年度間	46 (100.0)	2 (4.3)	1 (2.2)	- (-)	4 (8.7)	5 (10.9)	- (-)	2 (4.3)	1 (2.2)	4 (8.7)	- (-)	- (-)	1 (2.2)	3 (6.5)	5 (10.9)	- (-)	13 (28.3)	- (-)	1 (2.2)	3 (6.5)	1 (2.2)	3 (6.5)	1 (2.2)													
3年度間	44 (100.0)	1 (2.3)	- (-)	1 (2.3)	5 (11.4)	9 (20.5)	- (-)	1 (2.3)	3 (6.8)	4 (9.1)	- (-)	- (-)	- (-)	- (-)	3 (6.8)	8 (18.2)	- (-)	4 (9.1)	2 (4.5)	- (-)	2 (4.5)	2 (4.5)	1 (2.3)													

(注) 通信制課程については「産業別就職者数」において県内・県外別調査を実施していないため合計値のみとした。

第5表 学科別進路状況  
(全日制課程)

区分 学科	卒業業者数			A 大学等進学者			B 専修学校 (専門課程)進学者		C 専修学校 (一般課程)入学者		D 公共職業能力開発施設 等入学者		E 就職者等(左記A、B、C、Dを除く)						
	計	男	女	計	男	女	男	女	男	女	男	女	自営業主等		常用労働者				
													男	女	無期雇用労働者		有期雇用労働者 (雇用契約期間一か月以上の者)		
計	10,112	5,147	4,965	5,347	2,613	2,734	595	1,048	94	99	155	18	20	7	1,496	889	7	3	
合	計	5,823	2,769	3,054	3,941	1,887	2,054	283	516	76	55	50	6	6	2	339	315	2	2
	普通	5,823	2,769	3,054	3,941	1,887	2,054	283	516	76	55	50	6	6	2	339	315	2	2
	農業	556	344	212	103	65	38	75	77	1	9	17	-	4	-	175	85	3	1
	工業	1,363	1,174	189	330	302	28	119	37	4	3	63	1	-	675	117	-	-	
	商業	805	306	499	238	107	131	46	154	1	10	14	4	1	1	128	184	-	-
	水産	97	63	34	19	15	4	4	8	-	1	2	1	3	1	39	19	-	-
	家庭	362	68	294	121	19	102	6	100	3	8	1	-	1	-	36	62	-	-
	看護	77	4	73	74	4	70	-	1	-	-	-	-	-	-	-	2	-	-
	情報	17	13	4	3	1	2	9	2	-	-	-	-	-	-	3	-	-	-
	理数	40	21	19	34	19	15	-	3	-	-	-	-	-	-	-	-	-	-
	英語	108	18	90	88	14	74	1	8	1	1	-	1	-	-	1	2	-	-
	音楽	5	2	3	2	-	2	-	-	2	-	-	-	-	-	-	-	-	-
	福祉	35	8	27	3	-	3	-	6	1	2	-	-	-	-	7	14	-	-
	スポーツ	116	82	34	68	53	15	10	8	-	1	-	-	-	-	19	8	-	-
	表現	30	3	27	19	3	16	-	11	-	-	-	-	-	-	-	-	-	-
	総合	678	272	406	304	124	180	42	117	5	9	8	5	3	5	74	81	2	-
計	7,494	3,843	3,651	4,006	1,953	2,053	382	741	76	83	117	15	10	2	1,174	642	7	3	
県	計	4,102	1,897	2,205	2,942	1,381	1,561	134	337	67	45	33	4	2	1	188	184	2	2
	普通	4,102	1,897	2,205	2,942	1,381	1,561	134	337	67	45	33	4	2	1	188	184	2	2
	農業	556	344	212	103	65	38	75	77	1	9	17	-	4	-	175	85	3	1
	工業	1,101	945	156	243	218	25	84	27	4	3	48	1	-	584	97	-	-	
	商業	646	232	414	188	78	110	36	123	1	9	9	3	-	100	154	-	-	
	水産	97	63	34	19	15	4	4	8	-	1	2	1	3	1	39	19	-	-
	家庭	117	23	94	43	6	37	1	28	1	6	-	-	-	15	18	-	-	
	看護	40	4	36	39	4	35	-	1	-	-	-	-	-	-	-	-	-	
	理数	40	21	19	34	19	15	-	3	-	-	-	-	-	-	-	-	-	
	英語	39	8	31	31	6	25	-	1	-	1	-	1	-	1	1	-	-	
	スポーツ	116	82	34	68	53	15	10	8	-	1	-	-	-	19	8	-	-	
	表現	30	3	27	19	3	16	-	11	-	-	-	-	-	-	-	-	-	
	総合	610	221	389	277	105	172	38	117	2	8	8	5	1	-	53	76	2	-
計	2,618	1,304	1,314	1,341	660	681	213	307	18	16	38	3	10	5	322	247	-	-	
私立	計	1,721	872	849	999	506	493	149	179	9	10	17	2	4	1	151	131	-	-
	普通	1,721	872	849	999	506	493	149	179	9	10	17	2	4	1	151	131	-	-
	工業	262	229	33	87	84	3	35	10	-	-	15	-	-	-	91	20	-	-
	商業	159	74	85	50	29	21	10	31	-	1	5	1	1	1	28	30	-	-
	家庭	245	45	200	78	13	65	5	72	2	2	1	-	1	-	21	44	-	-
	看護	37	/	37	35	/	35	/	-	/	-	/	-	/	-	2	/	-	-
	情報	17	13	4	3	1	2	9	2	-	-	-	-	-	3	-	-	-	
	英語	69	10	59	57	8	49	1	7	1	-	-	-	-	-	1	-	-	
	音楽	5	2	3	2	-	2	-	-	2	-	-	-	-	-	-	-	-	
	福祉	35	8	27	3	-	3	-	6	1	2	-	-	-	7	14	-	-	
	総合	68	51	17	27	19	8	4	-	3	1	-	-	4	3	21	5	-	-

(注) 「就職者計」には「常用労働者(有期雇用労働者)のうち、「雇用契約期間が1年以上、かつフルタイム勤務相当の者」以外の者及び、「臨時労働者」は含まない。

(定時制課程)

区分 学科	卒業業者数			A 大学等進学者			B 専修学校 (専門課程)進学者		C 専修学校 (一般課程)入学者		D 公共職業能力開発施設 等入学者		E 就職者等(左記A、B、C、Dを除く)						
	計	男	女	計	男	女	男	女	男	女	男	女	自営業主等		常用労働者				
													男	女	無期雇用労働者		有期雇用労働者 (雇用契約期間一か月以上の者)		
計	225	123	102	36	12	24	14	19	-	-	10	1	1	-	56	28	1	9	
普通	153	77	76	21	7	14	9	18	-	-	6	-	1	-	33	20	1	9	
工業	9	8	1	-	-	-	-	-	-	-	-	-	-	-	7	1	-	-	
総合	63	38	25	15	5	10	5	1	-	-	4	-	-	-	16	7	-	-	

(注) 「就職者計」には「常用労働者(有期雇用労働者)のうち、「雇用契約期間が1年以上、かつフルタイム勤務相当の者」以外の者及び、「臨時労働者」は含まない。

(通信制課程)

区分 学科	卒業業者数			A 大学等進学者			B 専修学校 (専門課程)進学者		C 専修学校 (一般課程)入学者		D 公共職業能力開発施設 等入学者		E 就職者等(左記A、B、C、Dを除く)						
	計	男	女	計	男	女	男	女	男	女	男	女	自営業主等		常用労働者				
													男	女	無期雇用労働者		有期雇用労働者 (雇用契約期間一か月以上の者)		
普通	253	114	139	34	17	17	24	21	1	-	6	1	-	-	18	26	-	1	

(注) 「就職者計」には「常用労働者(有期雇用労働者)のうち、「雇用契約期間が1年以上、かつフルタイム勤務相当の者」以外の者及び、「臨時労働者」は含まない。

単位：人、%

臨時労働者	F				G				H (再掲)						就職者計			大学等進学率			就職率			区分 学科
	左記以外の者				不詳・死亡の者				A、B、C、Dのうち就職している者		左記E有期雇用労働者のうち雇用契約期間1年以上かつフルタイム勤務相当の者		左記E有期雇用労働者のうち雇用契約期間1年以上かつフルタイム勤務相当の者		計			計			計			
	男	女	男	女	男	女	男	女	男	女	男	女	男	女	計	男	女	計	男	女	計	男	女	
-	1	167	166	-	-	-	-	2	1	-	-	4	1	2,420	1,521	899	52.9	50.8	55.1	23.9	29.6	18.1	計	
-	-	126	104	-	-	-	-	2	1	-	-	1	-	666	347	319	67.7	68.1	67.3	11.4	12.5	10.4	普通	
-	-	4	2	-	-	-	-	-	-	-	-	3	1	268	182	86	18.5	18.9	17.9	48.2	52.9	40.6	農業	
-	-	11	3	-	-	-	-	-	-	-	-	-	-	792	675	117	24.2	25.7	14.8	58.1	57.5	61.9	工業	
-	1	9	14	-	-	-	-	-	-	-	-	-	-	314	129	185	29.6	35.0	26.3	39.0	42.2	37.1	商業	
-	-	-	-	-	-	-	-	-	-	-	-	-	-	62	42	20	19.6	23.8	11.8	63.9	66.7	58.8	水産	
-	-	2	22	-	-	-	-	-	-	-	-	-	-	99	37	62	33.4	27.9	34.7	27.3	54.4	21.1	家庭	
-	-	-	-	-	-	-	-	-	-	-	-	-	-	2	-	2	96.1	100.0	95.9	2.6	-	2.7	看護	
-	-	-	-	-	-	-	-	-	-	-	-	-	-	3	3	-	17.6	7.7	50.0	17.6	23.1	-	情報	
-	-	2	1	-	-	-	-	-	-	-	-	-	-	-	-	-	85.0	90.5	78.9	-	-	-	理数	
-	-	1	4	-	-	-	-	-	-	-	-	-	-	3	1	2	81.5	77.8	82.2	2.8	5.6	2.2	英語	
-	-	-	1	-	-	-	-	-	-	-	-	-	-	-	-	-	40.0	-	66.7	-	-	-	音楽	
-	-	-	2	-	-	-	-	-	-	-	-	-	-	21	7	14	8.6	-	11.1	60.0	87.5	51.9	福祉	
-	-	-	2	-	-	-	-	-	-	-	-	-	-	27	19	8	58.6	64.6	44.1	23.3	23.2	23.5	スポーツ	
-	-	-	-	-	-	-	-	-	-	-	-	-	-	-	-	-	63.3	100.0	59.3	-	-	-	表現	
-	-	12	11	-	-	-	-	-	-	-	-	-	-	163	79	84	44.8	45.6	44.3	24.0	29.0	20.7	総合	
-	1	124	111	-	-	-	-	1	1	-	-	4	1	1,835	1,189	646	53.5	50.8	56.2	24.5	30.9	17.7	計	
-	-	90	71	-	-	-	-	1	1	-	-	1	-	378	192	186	71.7	72.8	70.8	9.2	10.1	8.4	普通	
-	-	4	2	-	-	-	-	-	-	-	-	3	1	268	182	86	18.5	18.9	17.9	48.2	52.9	40.6	農業	
-	-	7	3	-	-	-	-	-	-	-	-	-	-	681	584	97	22.1	23.1	16.0	61.9	61.8	62.2	工業	
-	1	8	14	-	-	-	-	-	-	-	-	-	-	254	100	154	29.1	33.6	26.6	39.3	43.1	37.2	商業	
-	-	-	-	-	-	-	-	-	-	-	-	-	-	62	42	20	19.6	23.8	11.8	63.9	66.7	58.8	水産	
-	-	-	5	-	-	-	-	-	-	-	-	-	-	33	15	18	36.8	26.1	39.4	28.2	65.2	19.1	家庭	
-	-	-	-	-	-	-	-	-	-	-	-	-	-	-	-	-	97.5	100.0	97.2	-	-	-	看護	
-	-	2	1	-	-	-	-	-	-	-	-	-	-	-	-	-	85.0	90.5	78.9	-	-	-	理数	
-	-	1	2	-	-	-	-	-	-	-	-	-	-	2	1	1	79.5	75.0	80.6	5.1	12.5	3.2	英語	
-	-	-	2	-	-	-	-	-	-	-	-	-	-	27	19	8	58.6	64.6	44.1	23.3	23.2	23.5	スポーツ	
-	-	-	-	-	-	-	-	-	-	-	-	-	-	-	-	-	63.3	100.0	59.3	-	-	-	表現	
-	-	12	11	-	-	-	-	-	-	-	-	-	-	130	54	76	45.4	47.5	44.2	21.3	24.4	19.5	総合	
-	-	43	55	-	-	-	-	1	-	-	-	-	-	585	332	253	51.2	50.6	51.8	22.3	25.5	19.3	計	
-	-	36	33	-	-	-	-	1	-	-	-	-	-	288	155	133	58.0	58.0	58.1	16.7	17.8	15.7	普通	
-	-	4	-	-	-	-	-	-	-	-	-	-	-	111	91	20	33.2	36.7	9.1	42.4	39.7	60.6	工業	
-	-	1	-	-	-	-	-	-	-	-	-	-	-	60	29	31	31.4	39.2	24.7	37.7	39.2	36.5	商業	
-	-	2	17	-	-	-	-	-	-	-	-	-	-	66	22	44	31.8	28.9	32.5	26.9	48.9	22.0	家庭	
/	-	/	-	/	-	/	-	/	-	/	-	/	-	2	/	2	94.6	/	94.6	5.4	/	5.4	看護	
-	-	-	-	-	-	-	-	-	-	-	-	-	-	3	3	-	17.6	7.7	50.0	17.6	23.1	-	情報	
-	-	-	2	-	-	-	-	-	-	-	-	-	-	1	-	1	82.6	80.0	83.1	1.4	-	1.7	英語	
-	-	-	1	-	-	-	-	-	-	-	-	-	-	-	-	-	40.0	-	66.7	-	-	-	音楽	
-	-	-	2	-	-	-	-	-	-	-	-	-	-	21	7	14	8.6	-	11.1	60.0	87.5	51.9	福祉	
-	-	-	-	-	-	-	-	-	-	-	-	-	-	33	25	8	39.7	37.3	47.1	48.5	49.0	47.1	総合	

単位：人、%

臨時労働者	F				G				H (再掲)						就職者計			大学等進学率			就職率			区分 学科
	左記以外の者				不詳・死亡の者				A、B、C、Dのうち就職している者		左記E有期雇用労働者のうち雇用契約期間1年以上かつフルタイム勤務相当の者		左記E有期雇用労働者のうち雇用契約期間1年以上かつフルタイム勤務相当の者		計			計			計			
	男	女	男	女	男	女	男	女	男	女	男	女	男	女	計	男	女	計	男	女	計	男	女	
1	2	28	19	-	-	-	-	-	-	-	-	-	-	85	57	28	16.0	9.8	23.5	37.8	46.3	27.5	計	
1	2	19	13	-	-	-	-	-	-	-	-	-	-	54	34	20	13.7	9.1	18.4	35.3	44.2	26.3	普通	
-	-	1	-	-	-	-	-	-	-	-	-	-	-	8	7	1	-	-	-	88.9	87.5	-	工業	
-	-	8	6	-	-	-	-	-	-	-	-	-	-	23	16	7	23.8	13.2	40.0	36.5	42.1	28.0	総合	

単位：人、%

臨時労働者	F				G				H (再掲)						就職者計			大学等進学率			就職率			区分 学科
	左記以外の者				不詳・死亡の者				A、B、C、Dのうち就職している者		左記E有期雇用労働者のうち雇用契約期間1年以上かつフルタイム勤務相当の者		左記E有期雇用労働者のうち雇用契約期間1年以上かつフルタイム勤務相当の者		計			計			計			
	男	女	男	女	男	女	男	女	男	女	男	女	男	女	計	男	女	計	男	女	計	男	女	
-	-	48	73	-	-	-	-	-	-	-	-	-	-	44	18	26	13.4	14.9	12.2	17.4	15.8	18.7	普通	

第6表 学校別進路状況

(全日制課程)

学校名	区分	卒業者数			A			B		C		D		E 就職者等(左記A、B、C、Dを除く)							
		計	男	女	計	男	女	男	女	男	女	男	女	自営業主等		常用労働者			臨時労働者		
														男	女	無期雇用労働者 (雇用契約期間一 か月以上の者)	有期雇用労働者	男	女	男	女
<b>合計</b>		<b>10,112</b>	<b>5,147</b>	<b>4,965</b>	<b>5,347</b>	<b>2,613</b>	<b>2,734</b>	<b>595</b>	<b>1,048</b>	<b>94</b>	<b>99</b>	<b>155</b>	<b>18</b>	<b>20</b>	<b>7</b>	<b>1,496</b>	<b>889</b>	<b>7</b>	<b>3</b>	-	<b>1</b>
<b>県立計</b>		<b>7,494</b>	<b>3,843</b>	<b>3,651</b>	<b>4,006</b>	<b>1,953</b>	<b>2,053</b>	<b>382</b>	<b>741</b>	<b>76</b>	<b>83</b>	<b>117</b>	<b>15</b>	<b>10</b>	<b>2</b>	<b>1,174</b>	<b>642</b>	<b>7</b>	<b>3</b>	-	<b>1</b>
青森	普	278	150	128	228	118	110	-	1	22	11	-	1	-	-	1	1	-	-	-	-
青森	西普	236	81	155	144	50	94	11	38	-	5	5	2	-	-	9	11	-	-	-	-
青森	東普	235	117	118	207	99	108	3	4	-	-	4	-	-	-	4	2	-	-	-	-
青森北	普	158	94	64	109	62	47	11	7	-	-	-	-	-	-	14	8	-	-	-	-
	ス	37	29	8	23	19	4	1	1	-	-	-	-	-	-	9	2	-	-	-	-
〃	今別校舎普	10	6	4	5	4	1	1	2	-	-	1	-	-	-	-	-	-	-	-	-
青森南	普	197	113	84	170	96	74	4	7	-	-	3	-	-	-	3	1	-	-	-	-
	外	39	8	31	31	6	25	-	1	-	1	-	1	-	-	1	1	-	-	-	-
青森	中央総	192	55	137	97	36	61	8	47	-	2	4	5	-	-	6	17	-	-	-	-
浪岡	普	36	19	17	6	4	2	9	6	-	1	2	-	-	-	4	8	-	-	-	-
弘前	普	227	123	104	190	101	89	-	-	10	5	-	-	-	-	-	1	-	-	-	-
弘前	中央普	235	100	135	192	80	112	4	16	7	5	-	-	-	-	1	-	-	-	-	-
弘前	南普	236	118	118	187	92	95	5	17	7	3	5	-	-	-	7	3	-	-	-	-
八戸	普	239	127	112	214	112	102	-	-	14	7	-	-	-	-	-	-	-	-	-	-
八戸東	普	198	86	112	163	79	84	2	18	-	-	-	-	-	-	3	8	-	-	-	-
	表	30	3	27	19	3	16	-	11	-	-	-	-	-	-	-	-	-	-	-	-
八戸	北普	231	92	139	203	85	118	2	13	1	1	-	-	-	-	1	2	-	-	-	-
八戸西	普	157	65	92	98	47	51	7	33	-	-	-	-	-	-	7	7	1	-	-	-
	ス	39	32	7	23	20	3	7	4	-	-	-	-	-	-	5	-	-	-	-	-
木造	総	140	62	78	79	36	43	7	13	-	4	4	-	-	-	9	12	1	-	-	-
〃	深浦校舎総	16	8	8	-	-	-	2	5	1	-	-	-	-	-	5	3	-	-	-	-
鯉ヶ沢	普	23	13	10	2	-	2	6	5	-	-	-	-	1	-	6	3	-	-	-	-
五所川原	普	148	65	83	126	54	72	2	7	1	1	-	-	1	-	2	1	-	-	-	-
	理	40	21	19	34	19	15	-	3	-	-	-	-	-	-	-	-	-	-	-	-
金木	普	17	8	9	2	1	1	1	3	-	-	1	-	-	-	4	4	-	-	-	-
板柳	普	26	15	11	5	4	1	-	2	2	1	-	-	-	-	9	7	-	-	-	-
鶴田	普	11	2	9	2	-	2	-	3	-	-	-	-	-	-	1	4	1	-	-	-
中里	普	10	3	7	5	1	4	1	1	-	-	-	-	-	-	1	2	-	-	-	-
黒石	普	113	43	70	54	20	34	9	17	3	3	4	-	-	1	4	8	-	2	-	-
	看	40	4	36	39	4	35	-	1	-	-	-	-	-	-	-	-	-	-	-	-
野辺地	普	73	30	43	19	9	10	5	14	-	-	1	-	-	-	14	18	-	-	-	-
七戸	総	94	39	55	24	6	18	12	19	-	-	-	-	1	-	16	18	1	-	-	-
百石	普	78	31	47	13	3	10	8	10	-	1	2	-	-	-	18	20	-	-	-	-
	家	38	22	16	9	5	4	1	4	1	-	-	-	-	-	15	8	-	-	-	-



単位：人、%

F 左記以外の者	G 不詳・死亡の者		H (再掲) A、B、C、Dのうち就職している者								就職者計			大学等進学率			就職率				
			自営業主等 無期雇用労働者				雇用契約期間1 年以上かつフル タイム勤務相当 の者													左記E有期雇用 労働者のうち雇 用契約期間1年 以上かつフルタ イム勤務相当の 者	
			男	女	男	女	男	女	男	女										男	女
167	168	-	-	-	2	1	-	4	1	2,420	1,521	899	52.9	50.8	55.1	23.9	29.6	18.1			
124	111	-	-	-	1	1	-	4	1	1,835	1,189	646	53.5	50.8	56.2	24.5	30.9	17.7			
9	4	-	-	-	-	-	-	-	-	2	1	1	82.0	78.7	85.9	0.7	0.7	0.8			
6	5	-	-	-	1	-	-	-	-	21	9	12	61.0	61.7	60.6	8.9	11.1	7.7			
7	4	-	-	-	-	-	-	-	-	6	4	2	88.1	84.6	91.5	2.6	3.4	1.7			
7	2	-	-	-	-	-	-	-	-	22	14	8	69.0	66.0	73.4	13.9	14.9	12.5			
-	1	-	-	-	-	-	-	-	-	11	9	2	62.2	65.5	50.0	29.7	31.0	25.0			
-	1	-	-	-	-	-	-	-	-	-	-	-	50.0	66.7	25.0	-	-	-			
7	2	-	-	-	-	-	-	-	-	4	3	1	86.3	85.0	88.1	2.0	2.7	1.2			
1	2	-	-	-	-	-	-	-	-	2	1	1	79.5	75.0	80.6	5.1	12.5	3.2			
1	5	-	-	-	-	-	-	-	-	23	6	17	50.5	65.5	44.5	12.0	10.9	12.4			
-	-	-	-	-	-	-	-	-	-	12	4	8	16.7	21.1	11.8	33.3	21.1	47.1			
12	9	-	-	-	-	-	-	-	-	1	-	1	83.7	82.1	85.6	0.4	-	1.0			
8	2	-	-	-	-	-	-	-	-	1	1	-	81.7	80.0	83.0	0.4	1.0	-			
2	-	-	-	-	-	-	-	-	-	10	7	3	79.2	78.0	80.5	4.2	5.9	2.5			
1	3	-	-	-	-	-	-	-	-	-	-	-	89.5	88.2	91.1	-	-	-			
2	2	-	-	-	-	-	-	-	-	11	3	8	82.3	91.9	75.0	5.6	3.5	7.1			
-	-	-	-	-	-	-	-	-	-	-	-	-	63.3	100.0	59.3	-	-	-			
3	5	-	-	-	-	-	-	-	-	3	1	2	87.9	92.4	84.9	1.3	1.1	1.4			
3	1	-	-	-	-	-	-	-	-	14	7	7	62.4	72.3	55.4	8.9	10.8	7.6			
-	-	-	-	-	-	-	-	-	-	5	5	-	59.0	62.5	42.9	12.8	15.6	-			
5	6	-	-	-	-	-	-	-	-	21	9	12	56.4	58.1	55.1	15.0	14.5	15.4			
-	-	-	-	-	-	-	-	-	-	8	5	3	-	-	-	50.0	62.5	37.5			
-	-	-	-	-	-	-	-	-	-	10	7	3	8.7	-	20.0	43.5	53.8	30.0			
5	2	-	-	-	-	-	-	-	-	4	3	1	85.1	83.1	86.7	2.7	4.6	1.2			
2	1	-	-	-	-	-	-	-	-	-	-	-	85.0	90.5	78.9	-	-	-			
1	1	-	-	-	-	-	-	-	-	8	4	4	11.8	12.5	11.1	47.1	50.0	44.4			
-	-	-	-	-	-	-	-	-	-	16	9	7	19.2	26.7	9.1	61.5	60.0	63.6			
-	-	-	-	-	-	-	-	-	1	6	2	4	18.2	-	22.2	54.5	100.0	44.4			
-	-	-	-	-	-	-	-	-	-	3	1	2	50.0	33.3	57.1	30.0	33.3	28.6			
3	5	-	-	-	-	-	-	-	-	13	4	9	47.8	46.5	48.6	11.5	9.3	12.9			
-	-	-	-	-	-	-	-	-	-	-	-	-	97.5	100.0	97.2	-	-	-			
1	1	-	-	-	-	-	-	-	-	32	14	18	26.0	30.0	23.3	43.8	46.7	41.9			
3	-	-	-	-	-	-	-	-	-	35	17	18	25.5	15.4	32.7	37.2	43.6	32.7			
-	6	-	-	-	-	-	-	-	-	38	18	20	16.7	9.7	21.3	48.7	58.1	42.6			
-	-	-	-	-	-	-	-	-	-	23	15	8	23.7	22.7	25.0	60.5	68.2	50.0			

区分 学校名	卒業生数			A			B		C		D		E 就職者等（左記A、B、C、Dを除く）							
				大学等進学者			専修学校 （専門課程） 進学者		専修学校 （一般課程） 入学者		公共職業能力開 発施設等 入学者		自営業主等		常用労働者				臨時労働者	
	計	男	女	計	男	女	男	女	男	女	男	女			男	女	無期雇用労働者	有期雇用労働者 （雇用契約期間一 か月以上の者）		
六戸普	62	29	33	15	9	6	3	18	-	-	-	-	-	-	16	7	-	-	-	-
六ヶ所普	46	22	24	9	3	6	3	4	-	-	-	-	-	-	16	14	-	-	-	-
三本木普	236	94	142	207	85	122	-	12	-	-	-	-	-	-	1	2	-	-	-	-
十和田西	普	23	10	13	7	2	5	7	-	1	-	-	-	-	2	-	-	-	-	-
	商	21	10	11	2	-	2	1	3	-	-	-	-	-	8	5	-	-	-	-
三沢普	236	88	148	176	66	110	14	26	-	-	-	1	-	-	5	8	-	-	-	-
田名部普	190	97	93	146	84	62	6	21	-	-	-	-	-	-	7	8	-	-	-	-
大湊総	168	57	111	77	27	50	9	33	1	2	-	-	-	-	17	26	-	-	-	-
大間普	37	17	20	11	6	5	4	5	-	-	1	-	-	-	6	10	-	-	-	-
五戸普	45	21	24	5	1	4	4	9	-	-	1	-	-	-	15	8	-	-	-	-
三戸普	47	11	36	21	3	18	2	10	-	-	-	-	-	-	6	8	-	-	-	-
田子普	8	7	1	1	1	-	2	1	-	-	3	-	-	-	1	-	-	-	-	-
五所川原農林農	132	83	49	30	17	13	16	22	-	1	3	-	-	-	46	13	-	-	-	-
柏木農業農	117	75	42	20	12	8	14	6	-	2	9	-	1	-	39	25	-	-	-	-
三本木農業農	169	102	67	29	19	10	28	32	1	1	1	-	3	-	45	22	3	1	-	-
名久井農業農	98	58	40	12	9	3	11	14	-	1	3	-	-	-	35	22	-	-	-	-
八戸水産水	97	63	34	19	15	4	4	8	-	1	2	1	3	1	39	19	-	-	-	-
青森工業工	234	210	24	45	43	2	24	3	-	-	20	-	-	-	119	16	-	-	-	-
弘前工業工	210	181	29	61	56	5	13	3	3	1	12	1	-	-	96	19	-	-	-	-
八戸工業工	237	211	26	60	56	4	17	4	-	1	6	-	-	-	131	17	-	-	-	-
五所川原工業工	123	93	30	29	19	10	8	8	-	1	5	-	-	-	61	11	-	-	-	-
十和田工業工	170	150	20	32	28	4	15	4	1	-	3	-	-	-	103	12	-	-	-	-
むつ工業工	127	100	27	16	16	-	7	5	-	-	2	-	-	-	74	22	-	-	-	-
青森商業商	191	74	117	60	29	31	13	41	-	-	4	3	-	-	25	37	-	-	-	-
弘前実業	農	40	26	14	12	8	4	6	3	-	4	1	-	-	10	3	-	-	-	-
	商	120	42	78	35	14	21	8	24	1	5	1	-	-	17	26	-	-	-	-
	家	79	1	78	34	1	33	-	24	-	6	-	-	-	-	10	-	-	-	-
	ス	40	21	19	22	14	8	2	3	-	1	-	-	-	-	5	6	-	-	-
八戸商業商	118	22	96	36	13	23	2	35	-	2	-	-	-	-	7	35	-	-	-	1
黒石商業商	81	42	39	14	4	10	3	7	-	1	4	-	-	-	28	15	-	-	-	-
三沢商業商	115	42	73	41	18	23	9	13	-	1	-	-	-	-	15	36	-	-	-	-

F 左記以外の者		G 不詳・死亡の者		H (再掲)						就職者計			大学等進学率			就職率		
				A、B、C、Dのうち就職している者		左記E有期雇用労働者のうち雇用契約期間1年以上かつフルタイム勤務相当の者		左記E有期雇用労働者のうち雇用契約期間1年以上かつフルタイム勤務相当の者										
				E 自営業主等無期雇用労働者		F 雇用契約期間1年以上かつフルタイム勤務相当の者		G 左記E有期雇用労働者のうち雇用契約期間1年以上かつフルタイム勤務相当の者										
男	女	男	女	男	女	男	女	男	女	計	男	女	計	男	女	計	男	女
1	2	-	-	-	-	-	-	-	-	23	16	7	24.2	31.0	18.2	37.1	55.2	21.2
-	-	-	-	-	-	-	-	-	-	30	16	14	19.6	13.6	25.0	65.2	72.7	58.3
8	6	-	-	-	-	-	-	-	-	3	1	2	87.7	90.4	85.9	1.3	1.1	1.4
1	-	-	-	-	-	-	-	-	-	2	2	-	30.4	20.0	38.5	8.7	20.0	-
1	1	-	-	-	-	-	-	-	-	13	8	5	9.5	-	18.2	61.9	80.0	45.5
3	3	-	-	-	-	1	-	-	-	14	6	8	74.6	75.0	74.3	5.9	6.8	5.4
-	2	-	-	-	-	-	-	-	-	15	7	8	76.8	86.6	66.7	7.9	7.2	8.6
3	-	-	-	-	-	-	-	-	-	43	17	26	45.8	47.4	45.0	25.6	29.8	23.4
-	-	-	-	-	-	-	-	-	-	16	6	10	29.7	35.3	25.0	43.2	35.3	50.0
-	3	-	-	-	-	-	-	-	-	23	15	8	11.1	4.8	16.7	51.1	71.4	33.3
-	-	-	-	-	-	-	-	-	-	14	6	8	44.7	27.3	50.0	29.8	54.5	22.2
-	-	-	-	-	-	-	-	-	-	1	1	-	12.5	14.3	-	12.5	14.3	-
1	-	-	-	-	-	-	-	-	-	59	46	13	22.7	20.5	26.5	44.7	55.4	26.5
-	1	-	-	-	-	-	-	-	-	65	40	25	17.1	16.0	19.0	55.6	53.3	59.5
2	1	-	-	-	-	-	-	3	1	74	51	23	17.2	18.6	14.9	43.8	50.0	34.3
-	-	-	-	-	-	-	-	-	-	57	35	22	12.2	15.5	7.5	58.2	60.3	55.0
-	-	-	-	-	-	-	-	-	-	62	42	20	19.6	23.8	11.8	63.9	66.7	58.8
4	3	-	-	-	-	-	-	-	-	135	119	16	19.2	20.5	8.3	57.7	56.7	66.7
1	-	-	-	-	-	-	-	-	-	115	96	19	29.0	30.9	17.2	54.8	53.0	65.5
1	-	-	-	-	-	-	-	-	-	148	131	17	25.3	26.5	15.4	62.4	62.1	65.4
-	-	-	-	-	-	-	-	-	-	72	61	11	23.6	20.4	33.3	58.5	65.6	36.7
-	-	-	-	-	-	-	-	-	-	115	103	12	18.8	18.7	20.0	67.6	68.7	60.0
1	-	-	-	-	-	-	-	-	-	96	74	22	12.6	16.0	-	75.6	74.0	81.5
3	5	-	-	-	-	-	-	-	-	62	25	37	31.4	39.2	26.5	32.5	33.8	31.6
1	-	-	-	-	-	-	-	-	-	13	10	3	30.0	30.8	28.6	32.5	38.5	21.4
1	2	-	-	-	-	-	-	-	-	43	17	26	29.2	33.3	26.9	35.8	40.5	33.3
-	5	-	-	-	-	-	-	-	-	10	-	10	43.0	100.0	42.3	12.7	-	12.8
-	1	-	-	-	-	-	-	-	-	11	5	6	55.0	66.7	42.1	27.5	23.8	31.6
-	-	-	-	-	-	-	-	-	-	42	7	35	30.5	59.1	24.0	35.6	31.8	36.5
3	6	-	-	-	-	-	-	-	-	43	28	15	17.3	9.5	25.6	53.1	66.7	38.5
-	-	-	-	-	-	-	-	-	-	51	15	36	35.7	42.9	31.5	44.3	35.7	49.3

区分 学校名	卒業生数			A 大学等進学者			B 専修学校 (専門課程) 進学者		C 専修学校 (一般課程) 入学者		D 公共職業能力開 発施設等 入学者		E 就職者等 (左記A、B、C、Dを除く)								
	計	男	女	計	男	女	男	女	男	女	男	女	自営業主等		常用労働者				臨時労働者		
													男	女	無期雇用労働者	有期雇用労働者 (雇用契約期間一 か月以上の者)	男	女	男	女	
<b>私立計</b>	<b>2,618</b>	<b>1,304</b>	<b>1,314</b>	<b>1,341</b>	<b>660</b>	<b>681</b>	<b>213</b>	<b>307</b>	<b>18</b>	<b>16</b>	<b>38</b>	<b>3</b>	<b>10</b>	<b>5</b>	<b>322</b>	<b>247</b>	-	-	-	-	
東奥学園	普	51	34	17	16	13	3	8	4	-	-	1	-	-	-	10	8	-	-	-	-
	家	26	6	20	3	-	3	-	7	-	1	-	-	-	-	5	8	-	-	-	-
	情	17	13	4	3	1	2	9	2	-	-	-	-	-	-	3	-	-	-	-	-
青森山田	福	35	8	27	3	-	3	-	6	1	2	-	-	-	-	7	14	-	-	-	-
	普	272	166	106	191	127	64	12	17	-	1	2	1	1	1	18	17	-	-	-	-
	工	23	22	1	19	19	-	1	-	-	-	-	-	-	-	2	1	-	-	-	-
青森明の星	商	35	26	9	19	17	2	1	1	-	-	3	1	-	-	5	5	-	-	-	-
	家	38	18	20	6	3	3	1	7	2	-	-	-	1	-	11	10	-	-	-	-
	普	132	50	82	94	34	60	5	9	-	-	-	-	-	-	7	10	-	-	-	-
松風塾	英	22	4	18	19	4	15	-	3	-	-	-	-	-	-	-	-	-	-	-	-
	普	7	5	2	2	2	-	-	-	-	-	1	-	-	-	1	2	-	-	-	-
五所川原第一	普	129	47	82	44	14	30	10	26	-	2	-	-	-	-	18	20	-	-	-	-
五所川原商業	商	81	37	44	20	6	14	6	17	-	1	2	-	1	1	22	11	-	-	-	-
東奥義塾	普	232	155	77	140	82	58	36	12	7	-	1	-	2	-	20	5	-	-	-	-
弘前学院聖愛	普	160	53	107	111	37	74	7	19	-	3	2	1	-	-	5	9	-	-	-	-
柴田学園	普	77	28	49	47	17	30	3	5	1	1	2	-	-	-	5	10	-	-	-	-
	商	23	11	12	8	6	2	3	4	-	-	-	-	-	-	1	6	-	-	-	-
	家	48	11	37	14	4	10	3	17	-	1	1	-	-	-	2	6	-	-	-	-
弘前東	普	46	35	11	12	11	1	6	4	-	-	4	-	-	-	14	6	-	-	-	-
	工	79	68	11	11	11	-	18	6	-	-	10	-	-	-	28	5	-	-	-	-
八戸学院西	院	68	51	17	27	19	8	4	-	3	1	-	-	4	3	21	5	-	-	-	-
千葉学園	商	20	/	20	3	/	3	/	9	/	-	/	-	/	-	/	8	/	-	/	-
	家	70	/	70	10	/	10	/	33	/	-	/	-	/	-	/	14	/	-	/	-
	看	37	/	37	35	/	35	/	-	/	-	/	-	/	-	/	2	/	-	/	-
八戸聖学院	普	125	32	93	72	19	53	7	24	1	3	1	-	-	-	4	9	-	-	-	-
	英	47	6	41	38	4	34	1	4	1	-	-	-	-	-	-	1	-	-	-	-
	音	5	2	3	2	-	2	-	-	2	-	-	-	-	-	-	-	-	-	-	-
八戸学院星	普	190	120	70	95	66	29	28	26	-	-	2	-	1	-	22	14	-	-	-	-
	家	63	10	53	45	6	39	1	8	-	-	-	-	-	-	3	6	-	-	-	-
向陵	普	36	21	15	10	4	6	4	2	-	-	-	-	-	-	10	6	-	-	-	-
八戸工大第一	普	78	55	23	41	31	10	10	8	-	-	-	-	-	-	13	4	-	-	-	-
	工	160	139	21	57	54	3	16	4	-	-	5	-	-	-	61	14	-	-	-	-
八戸工大第二	普	186	71	115	124	49	75	13	23	-	-	1	-	-	-	4	11	-	-	-	-

F 左記以外の者		G 不詳・死亡の者		H (再掲) A、B、C、Dのうち就職している者						就職者計			大学等進学率			就職率		
				自営業主等 無期雇用労働者		雇用契約期間1 年以上かつフル タイム勤務相当 の者		左記E有期雇用 労働者のうち雇 用契約期間1年 以上かつフルタ イム勤務相当の 者										
男	女	男	女	男	女	男	女	男	女	計	男	女	計	男	女	計	男	女
43	55	-	-	-	1	-	-	-	-	585	332	253	51.2	50.6	51.8	22.3	25.5	19.3
2	2	-	-	-	-	-	-	-	-	18	10	8	31.4	38.2	17.6	35.3	29.4	47.1
1	1	-	-	-	-	-	-	-	-	13	5	8	11.5	-	15.0	50.0	83.3	40.0
-	-	-	-	-	-	-	-	-	-	3	3	-	17.6	7.7	50.0	17.6	23.1	-
-	2	-	-	-	-	-	-	-	-	21	7	14	8.6	-	11.1	60.0	87.5	51.9
6	5	-	-	-	-	-	-	-	-	37	19	18	70.2	76.5	60.4	13.6	11.4	17.0
-	-	-	-	-	-	-	-	-	-	3	2	1	82.6	86.4	-	13.0	9.1	100.0
-	-	-	-	-	-	-	-	-	-	10	5	5	54.3	65.4	22.2	28.6	19.2	55.6
-	-	-	-	-	-	-	-	-	-	22	12	10	15.8	16.7	15.0	57.9	66.7	50.0
4	3	-	-	-	-	-	-	-	-	17	7	10	71.2	68.0	73.2	12.9	14.0	12.2
-	-	-	-	-	-	-	-	-	-	-	-	-	86.4	100.0	83.3	-	-	-
1	-	-	-	-	-	-	-	-	-	3	1	2	28.6	40.0	-	42.9	20.0	100.0
5	4	-	-	-	1	-	-	-	-	39	18	21	34.1	29.8	36.6	30.2	38.3	25.6
-	-	-	-	-	-	-	-	-	-	35	23	12	24.7	16.2	31.8	43.2	62.2	27.3
7	2	-	-	-	-	-	-	-	-	27	22	5	60.3	52.9	75.3	11.6	14.2	6.5
2	1	-	-	-	-	-	-	-	-	14	5	9	69.4	69.8	69.2	8.8	9.4	8.4
-	3	-	-	-	-	-	-	-	-	15	5	10	61.0	60.7	61.2	19.5	17.9	20.4
1	-	-	-	-	-	-	-	-	-	7	1	6	34.8	54.5	16.7	30.4	9.1	50.0
1	3	-	-	-	-	-	-	-	-	8	2	6	29.2	36.4	27.0	16.7	18.2	16.2
-	-	-	-	-	-	-	-	-	-	20	14	6	26.1	31.4	9.1	43.5	40.0	54.5
1	-	-	-	-	-	-	-	-	-	33	28	5	13.9	16.2	-	41.8	41.2	45.5
-	-	-	-	-	-	-	-	-	-	33	25	8	39.7	37.3	47.1	48.5	49.0	47.1
/	-	/	-	-	-	-	-	-	/	8	/	8	15.0	/	15.0	40.0	/	40.0
/	13	/	-	-	-	-	-	-	/	14	/	14	14.3	/	14.3	20.0	/	20.0
/	-	/	-	-	-	-	-	-	/	2	/	2	94.6	/	94.6	5.4	/	5.4
-	4	-	-	-	-	-	-	-	-	13	4	9	57.6	59.4	57.0	10.4	12.5	9.7
-	2	-	-	-	-	-	-	-	-	1	-	1	80.9	66.7	82.9	2.1	-	2.4
-	1	-	-	-	-	-	-	-	-	-	-	-	40.0	-	66.7	-	-	-
1	1	-	-	-	-	-	-	-	-	37	23	14	50.0	55.0	41.4	19.5	19.2	20.0
-	-	-	-	-	-	-	-	-	-	9	3	6	71.4	60.0	73.6	14.3	30.0	11.3
3	1	-	-	-	-	-	-	-	-	16	10	6	27.8	19.0	40.0	44.4	47.6	40.0
1	1	-	-	-	-	-	-	-	-	17	13	4	52.6	56.4	43.5	21.8	23.6	17.4
3	-	-	-	-	-	-	-	-	-	75	61	14	35.6	38.8	14.3	46.9	43.9	66.7
4	6	-	-	-	-	-	-	-	-	15	4	11	66.7	69.0	65.2	8.1	5.6	9.6

第7表の1 設置者別・学科別大学等進学者数

大学  
(全日制課程)

区分	合計 (A+B+C)		大																	
			計 (A)		人 文 科 学		社 会 科 学								理 学		工 学		農 学	
	男	女					男	女	法	政	商	経	社	会	学	そ	の	他	男	女
合計	2,613	2,734	2,478	2,239	147	283	212	116	465	260	93	121	79	80	154	45	647	134	113	60
普通	1,887	2,054	1,842	1,834	123	221	148	94	345	207	71	92	68	70	142	41	395	107	92	56
農業	65	38	50	17	2	1	8	1	6	2	1	2	-	-	-	1	7	-	18	2
工業	302	28	273	25	7	2	18	1	19	1	4	1	1	-	2	-	192	13	-	-
商業	107	131	102	92	1	7	8	7	42	30	6	5	3	4	2	1	26	7	-	-
水産	15	4	3	1	-	-	-	-	1	-	-	-	-	-	-	-	1	-	-	-
家庭	19	102	12	32	-	3	-	1	3	3	1	-	1	-	-	-	2	1	-	-
看護	4	70	-	-	-	-	-	-	-	-	-	-	-	-	-	-	-	-	-	-
情報	1	2	1	2	-	1	-	-	1	-	-	1	-	-	-	-	-	-	-	-
理数	19	15	19	15	-	-	-	1	1	1	-	-	-	-	5	-	6	1	1	2
英語	14	74	14	71	5	32	2	5	3	5	1	5	-	3	-	-	1	1	-	-
音楽	-	2	-	2	-	-	-	-	-	-	-	-	-	-	-	-	-	-	-	-
福祉	-	3	-	2	-	-	-	-	-	-	-	2	-	-	-	-	-	-	-	-
スポーツ	53	15	48	11	-	-	8	-	17	-	1	-	2	-	-	-	2	-	-	-
表現	3	16	3	12	2	2	-	-	1	1	-	2	-	-	-	-	-	1	-	-
総合	124	180	111	123	7	14	20	6	26	10	8	11	4	3	3	2	15	3	2	-
合計	1,953	2,053	1,869	1,752	104	202	152	94	315	213	60	87	60	67	140	37	526	98	98	53
普通	1,381	1,561	1,353	1,433	85	167	94	76	215	169	42	64	55	59	128	33	337	75	77	49
農業	65	38	50	17	2	1	8	1	6	2	1	2	-	-	-	1	7	-	18	2
工業	218	25	212	22	7	2	15	1	14	1	4	1	1	-	2	-	143	10	-	-
商業	78	110	76	77	1	6	8	6	36	27	4	4	1	2	2	1	14	7	-	-
水産	15	4	3	1	-	-	-	-	1	-	-	-	-	-	-	-	1	-	-	-
家庭	6	37	6	21	-	2	-	1	-	2	-	-	-	-	-	-	2	1	-	-
看護	4	35	-	-	-	-	-	-	-	-	-	-	-	-	-	-	-	-	-	-
理数	19	15	19	15	-	-	-	1	1	1	-	-	-	-	5	-	6	1	1	2
英語	6	25	6	23	1	8	-	2	3	-	-	3	-	3	-	-	1	-	-	-
スポーツ	53	15	48	11	-	-	8	-	17	-	1	-	2	-	-	-	2	-	-	-
表現	3	16	3	12	2	2	-	-	1	1	-	2	-	-	-	-	-	1	-	-
総合	105	172	93	120	6	14	19	6	21	10	8	11	1	3	3	2	13	3	2	-
合計	660	681	609	487	43	81	60	22	150	47	33	34	19	13	14	8	121	36	15	7
普通	506	493	489	401	38	54	54	18	130	38	29	28	13	11	14	8	58	32	15	7
工業	84	3	61	3	-	-	3	-	5	-	-	-	-	-	-	-	49	3	-	-
商業	29	21	26	15	-	1	-	1	6	3	2	1	2	2	-	-	12	-	-	-
家庭	13	65	6	11	-	1	-	-	3	1	1	-	1	-	-	-	-	-	-	-
看護	/	35	/	-	/	-	/	-	/	-	/	-	/	-	/	-	/	-	/	-
情報	1	2	1	2	-	1	-	-	1	-	-	1	-	-	-	-	-	-	-	-
英語	8	49	8	48	4	24	2	3	-	5	1	2	-	-	-	-	-	1	-	-
音楽	-	2	-	2	-	-	-	-	-	-	-	-	-	-	-	-	-	-	-	-
福祉	-	3	-	2	-	-	-	-	-	-	-	2	-	-	-	-	-	-	-	-
総合	19	8	18	3	1	-	1	-	5	-	-	-	3	-	-	-	2	-	-	-

(定時制課程)

区分	合計 (A+B+C)		大																	
			計 (A)		人 文 科 学		社 会 科 学								理 学		工 学		農 学	
	男	女					男	女	法	政	商	経	社	会	学	そ	の	他	男	女
合計	12	24	6	14	2	1	-	1	-	1	2	1	-	-	-	-	1	2	1	-
普通	7	14	3	6	-	-	-	1	-	1	1	-	-	-	-	-	1	1	1	-
工業	-	-	-	-	-	-	-	-	-	-	-	-	-	-	-	-	-	-	-	-
総合	5	10	3	8	2	1	-	-	-	-	1	1	-	-	-	-	-	1	-	-

(通信制課程)

区分	合計 (A+B+C)		大																	
			計 (A)		人 文 科 学		社 会 科 学								理 学		工 学		農 学	
	男	女					男	女	法	政	商	経	社	会	学	そ	の	他	男	女
普通	17	17	13	10	4	1	1	-	2	4	3	4	-	-	-	-	1	-	-	-

単位：人

学																										(A)				区 分
保 健										商 船 家 政				教 育						芸 術		そ の 他								
医 学		歯 学		薬 学		看 護 学		そ の 他		商		船		家		政		教 育 学		教 員 成 員		体 育 学		そ の 他		芸 術		そ の 他		
男	女	男	女	男	女	男	女	男	女	男	女	男	女	男	女	男	女	男	女	男	女	男	女	男	女	男	女	男	女	
29	17	2	4	26	57	55	389	161	200	2	-	21	109	14	23	78	134	83	36	28	43	19	63	50	65	計				
28	16	2	4	26	55	49	316	109	170	2	-	13	72	8	17	72	128	61	27	26	40	18	51	44	50	普通	合			
-	-	-	-	-	-	1	2	4	2	-	-	1	3	-	-	-	-	2	-	-	-	-	1	-	-	-	農業			
-	-	-	-	-	-	1	3	18	1	-	-	1	2	1	1	1	-	7	-	-	-	1	-	-	-	-	工業			
-	-	-	-	-	-	1	15	8	7	-	-	1	2	-	2	-	-	2	3	-	1	-	-	-	2	1	商業			
-	-	-	-	-	-	-	-	1	1	-	-	-	-	-	-	-	-	-	-	-	-	-	-	-	-	-	水産			
-	-	-	-	-	-	-	4	-	2	-	-	5	16	-	-	-	-	-	-	-	-	-	-	1	-	1	家庭			
-	-	-	-	-	-	-	-	-	-	-	-	-	-	-	-	-	-	-	-	-	-	-	-	-	-	-	-	看護		
-	-	-	-	-	-	-	-	-	-	-	-	-	-	-	-	-	-	-	-	-	-	-	-	-	-	-	-	情報		
1	1	-	-	-	-	1	3	1	3	-	-	-	1	-	-	3	2	-	-	-	-	-	-	-	-	-	理数			
-	-	-	-	-	-	-	4	-	-	-	-	-	2	-	-	2	-	-	-	-	-	1	-	1	-	12	英語			
-	-	-	-	-	-	-	-	-	-	-	-	-	-	-	-	-	-	-	-	-	-	-	-	2	-	-	-	音楽		
-	-	-	-	-	-	-	-	-	-	-	-	-	-	-	-	-	-	-	-	-	-	-	-	-	-	-	-	福祉		
-	-	-	-	-	-	2	8	4	-	-	-	1	2	-	-	-	-	5	3	1	1	-	-	2	-	-	スポーツ			
-	-	-	-	-	-	-	-	-	-	-	-	-	-	-	-	-	3	-	-	-	-	-	3	-	-	-	-	表現		
-	-	-	-	-	2	2	40	12	10	-	-	-	10	3	3	-	1	6	3	1	-	-	4	2	1	-	総合			
29	16	1	4	24	49	39	317	124	161	2	-	12	80	11	18	65	119	41	22	20	31	13	41	33	43	計				
28	15	1	4	24	47	35	255	79	132	2	-	6	50	6	12	60	113	22	15	18	28	12	32	27	38	普通	県			
-	-	-	-	-	-	1	2	4	2	-	-	1	3	-	-	-	-	2	-	-	-	-	1	-	-	-	農業			
-	-	-	-	-	-	1	3	16	1	-	-	1	2	1	1	1	-	5	-	-	-	1	-	-	-	-	工業			
-	-	-	-	-	-	-	10	7	7	-	-	-	2	-	2	-	-	1	1	-	1	-	-	2	1	-	商業			
-	-	-	-	-	-	-	-	1	1	-	-	-	-	-	-	-	-	-	-	-	-	-	-	-	-	-	水産			
-	-	-	-	-	-	-	2	-	2	-	-	4	9	-	-	-	-	-	-	-	-	-	1	-	1	-	家庭			
-	-	-	-	-	-	-	-	-	-	-	-	-	-	-	-	-	-	-	-	-	-	-	-	-	-	-	-	看護		
1	1	-	-	-	-	1	3	1	3	-	-	-	1	-	-	3	2	-	-	-	-	-	-	-	-	-	理数			
-	-	-	-	-	-	-	2	-	-	-	-	-	2	-	-	1	-	-	-	-	1	-	-	-	2	-	英語			
-	-	-	-	-	-	-	2	8	4	-	-	-	1	2	-	-	-	5	3	1	1	-	-	2	-	-	スポーツ			
-	-	-	-	-	-	-	-	-	-	-	-	-	-	-	-	-	3	-	-	-	-	-	3	-	-	-	表現			
-	-	-	-	-	2	1	38	8	9	-	-	-	10	2	3	-	1	6	3	1	-	-	4	2	1	-	総合			
-	1	1	-	2	8	16	72	37	39	-	-	9	29	3	5	13	15	42	14	8	12	6	22	17	22	計				
-	1	1	-	2	8	14	61	30	38	-	-	7	22	2	5	12	15	39	12	8	12	6	19	17	12	普通	私			
-	-	-	-	-	-	-	-	2	-	-	-	-	-	-	-	-	-	2	-	-	-	-	-	-	-	-	工業			
-	-	-	-	-	-	1	5	1	-	-	-	1	-	-	-	-	-	1	2	-	-	-	-	-	-	-	商業			
-	-	-	-	-	-	-	2	-	-	-	-	1	7	-	-	-	-	-	-	-	-	-	-	-	-	-	家庭			
/	-	/	-	/	-	/	-	/	-	/	-	/	-	/	-	/	-	/	-	/	-	/	-	/	-	/	看護			
-	-	-	-	-	-	-	-	-	-	-	-	-	-	-	-	-	-	-	-	-	-	-	-	-	-	-	-	情報		
-	-	-	-	-	-	-	2	-	-	-	-	-	-	-	-	-	1	-	-	-	-	-	-	1	-	10	英語			
-	-	-	-	-	-	-	-	-	-	-	-	-	-	-	-	-	-	-	-	-	-	-	-	-	-	-	-	音楽		
-	-	-	-	-	-	-	-	-	-	-	-	-	-	-	-	-	-	-	-	-	-	-	-	-	-	-	-	福祉		
-	-	-	-	-	-	1	2	4	1	-	-	-	-	1	-	-	-	-	-	-	-	-	-	-	-	-	-	総合		

単位：人

学																										(A)				区 分
保 健										商 船 家 政				教 育						芸 術		そ の 他								
医 学		歯 学		薬 学		看 護 学		そ の 他		商		船		家		政		教 育 学		教 員 成 員		体 育 学		そ の 他		芸 術		そ の 他		
男	女	男	女	男	女	男	女	男	女	男	女	男	女	男	女	男	女	男	女	男	女	男	女	男	女	男	女	男	女	
-	-	-	-	-	-	-	4	-	-	-	-	-	3	-	-	-	-	-	-	-	-	-	-	-	-	-	計			
-	-	-	-	-	-	-	2	-	-	-	-	-	-	-	-	-	-	-	-	-	-	-	-	-	-	-	-	普通	業	
-	-	-	-	-	-	-	-	-	-	-	-	-	-	-	-	-	-	-	-	-	-	-	-	-	-	-	-	工	合	
-	-	-	-	-	-	-	2	-	-	-	-	-	3	-	-	-	-	-	-	-	-	-	-	-	-	-	-	総		

単位：人

学																										(A)				区 分
保 健										商 船 家 政				教 育						芸 術		そ の 他								
医 学		歯 学		薬 学		看 護 学		そ の 他		商		船		家		政		教 育 学		教 員 成 員		体 育 学		そ の 他		芸 術		そ の 他		
男	女	男	女	男	女	男	女	男	女	男	女	男	女	男	女	男	女	男	女	男	女	男	女	男	女	男	女	男	女	
-	-	-	-	-	-	1	-	-	-	-	-	-	-	-	-	-	-	1	-	-	-	-	-	-	-	-	普 通			

第7表の2 設置者別・学科別大学等進学者数  
短期大学  
(全日制課程)

区分	短期大学																					
	計(B)		人文学		社会科学								工学				農学				保健	
					法政		商経		社会学		その他		工学		農学		看護学		その他			
	男	女	男	女	男	女	男	女	男	女	男	女	男	女	男	女	男	女	男	女		
合計	82	403	-	21	-	2	7	13	4	13	-	3	1	1	-	2	1	6	32	31		
普通	35	211	-	13	-	2	2	7	2	3	-	1	1	-	-	1	1	4	20	23		
農業	12	15	-	-	-	-	-	-	1	-	-	-	-	-	-	1	-	-	5	1		
工業	6	3	-	1	-	-	1	-	-	-	-	-	-	-	-	-	-	-	2	1		
商業	5	37	-	1	-	-	1	4	-	1	-	-	-	-	-	-	-	-	-	1		
水産	-	2	-	-	-	-	-	-	-	1	-	-	-	-	-	-	-	-	-	-		
家庭	7	70	-	1	-	-	-	-	-	1	-	1	-	-	-	-	-	-	-	2		
看護	-	-	-	-	-	-	-	-	-	-	-	-	-	-	-	-	-	-	-	-		
情報	-	-	-	-	-	-	-	-	-	-	-	-	-	-	-	-	-	-	-	-		
理数	-	-	-	-	-	-	-	-	-	-	-	-	-	-	-	-	-	-	-	-		
英語	-	3	-	1	-	-	-	-	-	-	-	1	-	-	-	-	-	-	-	-		
音楽	-	-	-	-	-	-	-	-	-	-	-	-	-	-	-	-	-	-	-	-		
福祉	-	1	-	-	-	-	-	-	-	-	-	-	-	-	-	-	-	-	-	-		
スポーツ	4	3	-	-	-	-	-	-	-	-	-	-	-	-	-	-	-	-	4	1		
表現	-	4	-	1	-	-	-	1	-	1	-	-	-	-	-	-	-	-	-	-		
総合	13	54	-	3	-	-	3	1	1	6	-	-	-	1	-	-	-	2	1	2		
県立	61	248	-	17	-	1	7	9	3	11	-	2	1	1	-	2	-	4	27	20		
普通	26	123	-	10	-	1	2	3	1	3	-	1	1	-	-	1	-	2	16	13		
農業	12	15	-	-	-	-	-	-	1	-	-	-	-	-	-	1	-	-	5	1		
工業	5	3	-	1	-	-	1	-	-	-	-	-	-	-	-	-	-	-	1	1		
商業	2	31	-	1	-	-	1	4	-	1	-	-	-	-	-	-	-	-	-	-		
水産	-	2	-	-	-	-	-	-	-	1	-	-	-	-	-	-	-	-	-	-		
家庭	-	16	-	1	-	-	-	-	-	-	-	-	-	-	-	-	-	-	-	2		
看護	-	-	-	-	-	-	-	-	-	-	-	-	-	-	-	-	-	-	-	-		
理数	-	-	-	-	-	-	-	-	-	-	-	-	-	-	-	-	-	-	-	-		
英語	-	2	-	-	-	-	-	-	-	-	-	1	-	-	-	-	-	-	-	-		
スポーツ	4	3	-	-	-	-	-	-	-	-	-	-	-	-	-	-	-	-	4	1		
表現	-	4	-	1	-	-	-	1	-	1	-	-	-	-	-	-	-	-	-	-		
総合	12	49	-	3	-	-	3	1	1	5	-	-	-	1	-	-	-	2	1	2		
私立	21	155	-	4	-	1	-	4	1	2	-	1	-	-	-	-	1	2	5	11		
普通	9	88	-	3	-	1	-	4	1	-	-	-	-	-	-	-	1	2	4	10		
工業	1	-	-	-	-	-	-	-	-	-	-	-	-	-	-	-	-	-	1	-		
商業	3	6	-	-	-	-	-	-	-	-	-	-	-	-	-	-	-	-	-	1		
家庭	7	54	-	-	-	-	-	-	-	1	-	1	-	-	-	-	-	-	-	-		
看護	/	-	/	-	/	-	/	-	/	-	/	-	/	-	/	-	/	-	/	-		
情報	-	-	-	-	-	-	-	-	-	-	-	-	-	-	-	-	-	-	-	-		
英語	-	1	-	1	-	-	-	-	-	-	-	-	-	-	-	-	-	-	-	-		
音楽	-	-	-	-	-	-	-	-	-	-	-	-	-	-	-	-	-	-	-	-		
福祉	-	1	-	-	-	-	-	-	-	-	-	-	-	-	-	-	-	-	-	-		
総合	1	5	-	-	-	-	-	-	-	1	-	-	-	-	-	-	-	-	-	-		

(定時制課程)

区分	短期大学																					
	計(B)		人文学		社会科学								工学				農学				保健	
					法政		商経		社会学		その他		工学		農学		看護学		その他			
	男	女	男	女	男	女	男	女	男	女	男	女	男	女	男	女	男	女	男	女		
計	3	9	1	1	-	-	-	-	-	1	-	-	-	-	-	-	-	-	-	-		
普通	1	7	1	1	-	-	-	-	-	1	-	-	-	-	-	-	-	-	-	-		
工業	-	-	-	-	-	-	-	-	-	-	-	-	-	-	-	-	-	-	-	-		
総合	2	2	-	-	-	-	-	-	-	-	-	-	-	-	-	-	-	-	-	-		

(通信制課程)

区分	短期大学																					
	計(B)		人文学		社会科学								工学				農学				保健	
					法政		商経		社会学		その他		工学		農学		看護学		その他			
	男	女	男	女	男	女	男	女	男	女	男	女	男	女	男	女	男	女	男	女		
普通	-	1	-	-	-	-	-	-	-	1	-	-	-	-	-	-	-	-	-	-		



単位：人

家 政		(B) 教 育								大学・短大の 通信教育部・ 別科、高校等 専攻科 (C)		区 分		
		体 育 学		そ の 他		芸 術		そ の 他						
男	女	男	女	男	女	男	女	男	女	男	女			
19	102	-	-	10	151	-	2	8	56	53	92	計		
3	48	-	-	3	76	-	2	3	31	10	9	普通	合 計	
2	9	-	-	4	4	-	-	-	-	3	6	農業		
2	-	-	-	-	1	-	-	1	-	23	-	工業		
3	6	-	-	1	15	-	-	-	9	-	2	商業		
-	-	-	-	-	1	-	-	-	-	12	1	水産		
7	29	-	-	-	33	-	-	-	3	-	-	家庭		
-	-	-	-	-	-	-	-	-	-	4	70	看護		
-	-	-	-	-	-	-	-	-	-	-	-	情報		
-	-	-	-	-	-	-	-	-	-	-	-	理数		
-	-	-	-	-	1	-	-	-	-	-	-	英語		
-	-	-	-	-	-	-	-	-	-	-	-	音楽		
-	-	-	-	-	1	-	-	-	-	-	-	福祉		
-	1	-	-	-	-	-	-	-	1	1	1	スポーツ		
-	-	-	-	-	1	-	-	-	-	-	-	表現		
2	9	-	-	2	18	-	-	4	12	-	3	総合		
8	63	-	-	7	81	-	-	8	37	23	53	計		
2	30	-	-	1	43	-	-	3	16	2	5	普通	県 立	
2	9	-	-	4	4	-	-	-	-	3	6	農業		
2	-	-	-	-	1	-	-	1	-	1	-	工業		
-	6	-	-	1	12	-	-	-	7	-	2	商業		
-	-	-	-	-	1	-	-	-	-	12	1	水産		
-	8	-	-	-	4	-	-	-	1	-	-	家庭		
-	-	-	-	-	-	-	-	-	-	4	35	看護		
-	-	-	-	-	-	-	-	-	-	-	-	情報		
-	-	-	-	-	1	-	-	-	-	-	-	英語		
-	1	-	-	-	-	-	-	-	1	1	1	スポーツ		
-	-	-	-	-	1	-	-	-	-	-	-	表現		
2	9	-	-	1	14	-	-	4	12	-	3	総合		
11	39	-	-	3	70	-	2	-	19	30	39	計		
1	18	-	-	2	33	-	2	-	15	8	4	普通		私 立
-	-	-	-	-	-	-	-	-	-	22	-	工業		
3	-	-	-	-	3	-	-	-	2	-	-	商業		
7	21	-	-	-	29	-	-	-	2	-	-	家庭		
/	-	/	-	/	-	/	-	/	-	/	35	看護		
-	-	-	-	-	-	-	-	-	-	-	-	情報		
-	-	-	-	-	-	-	-	-	-	-	-	英語		
-	-	-	-	-	-	-	-	-	-	-	-	音楽		
-	-	-	-	-	1	-	-	-	-	-	-	福祉		
-	-	-	-	1	4	-	-	-	-	-	-	総合		

単位：人

家 政		(B) 教 育								大学・短大の 通信教育部・ 別科、高校等 専攻科 (C)		区 分	
		体 育 学		そ の 他		芸 術		そ の 他					
男	女	男	女	男	女	男	女	男	女	男	女		
1	2	-	-	1	4	-	-	-	1	3	1	計	
-	1	-	-	-	3	-	-	-	1	3	1	普通	合 計
-	-	-	-	-	-	-	-	-	-	-	-	工業	
1	1	-	-	1	1	-	-	-	-	-	-	総合	

単位：人

家 政		(B) 教 育								大学・短大の 通信教育部・ 別科、高校等 専攻科 (C)		区 分	
		体 育 学		そ の 他		芸 術		そ の 他					
男	女	男	女	男	女	男	女	男	女	男	女		
-	-	-	-	-	-	-	-	-	-	4	6	普通	

第8表 学校別・大学等別進学者数  
(全日制課程)

区 分	学校名	合計		国立大学		私立大学		国立短大		私立短大		高大学・短大の通信教育部・別科		弘前大学	青森公立大学	岩手県立保健大学	青森県立保健大学	東北大学	北海道教育大学	山形大学	秋田大学		
		計	男	女	男	女	男	女	男	女	男	女	男	女	学	学	学	学	学	学	学	学	
<b>合 計</b>		<b>5,347</b>	<b>2,613</b>	<b>2,734</b>	<b>921</b>	<b>872</b>	<b>1,557</b>	<b>1,367</b>	<b>5</b>	<b>25</b>	<b>77</b>	<b>378</b>	<b>53</b>	<b>92</b>	<b>520</b>	<b>204</b>	<b>131</b>	<b>127</b>	<b>111</b>	<b>61</b>	<b>40</b>	<b>35</b>	
<b>県 立 計</b>		<b>4,006</b>	<b>1,953</b>	<b>2,053</b>	<b>866</b>	<b>759</b>	<b>1,003</b>	<b>993</b>	<b>5</b>	<b>21</b>	<b>56</b>	<b>227</b>	<b>23</b>	<b>53</b>	<b>462</b>	<b>189</b>	<b>125</b>	<b>107</b>	<b>109</b>	<b>50</b>	<b>35</b>	<b>30</b>	
青 森 県	青森普	228	118	110	94	71	24	37	-	-	-	2	-	-	45	3	7	2	22	4	4	-	
	青森西普	144	50	94	11	14	37	49	-	-	2	29	-	2	-	21	-	2	-	-	-	-	
	青森東普	207	99	108	59	51	39	52	1	4	-	1	-	-	32	9	10	12	-	9	1	2	
	青森北	普	109	62	47	19	17	40	27	-	1	3	2	-	-	6	14	1	10	-	-	-	-
		ス	23	19	4	1	-	15	2	-	-	2	1	1	1	-	1	-	-	-	-	-	-
	〃今別校舎	普	5	4	1	-	-	3	1	-	-	1	-	-	-	-	-	-	-	-	-	-	-
	青森南	普	170	96	74	47	35	48	34	-	1	-	4	1	-	21	23	7	10	1	3	1	-
		外	31	6	25	4	2	2	21	-	-	-	2	-	-	2	3	-	-	-	-	-	-
	青森中央	総	97	36	61	3	7	30	31	-	-	3	21	-	2	1	6	-	2	-	-	-	-
	浪岡	普	6	4	2	-	-	4	2	-	-	-	-	-	-	-	-	-	-	-	-	-	-
	弘前	普	190	101	89	94	64	7	23	-	-	-	2	-	-	58	-	13	3	33	-	3	1
	弘前中央	普	192	80	112	60	56	20	54	-	-	-	2	-	-	78	4	4	5	1	5	3	-
	弘前南	普	187	92	95	48	46	41	44	-	-	3	5	-	-	48	16	3	6	-	1	-	2
	八戸	普	214	112	102	96	71	16	30	-	1	-	-	-	-	17	-	16	-	40	3	6	6
		表	163	79	84	49	44	30	38	-	2	-	-	-	-	19	13	12	11	-	3	1	1
	八戸北	普	203	85	118	57	71	27	46	-	1	1	-	-	-	23	1	21	4	3	9	6	9
	八戸西	普	98	47	51	12	7	33	37	-	1	2	6	-	-	3	7	2	1	-	1	-	-
		ス	23	20	3	-	1	20	2	-	-	-	-	-	-	-	-	-	1	-	-	-	-
	木造	総	79	36	43	14	6	19	30	3	1	-	6	-	-	6	10	-	2	-	-	-	-
	〃深浦校舎	総	-	-	-	-	-	-	-	-	-	-	-	-	-	-	-	-	-	-	-	-	-
	鯨ヶ沢	普	2	-	2	-	1	-	-	-	-	-	1	-	-	-	1	-	-	-	-	-	-
	五所川原	普	126	54	72	31	28	22	40	-	-	1	4	-	-	21	5	3	3	-	2	4	1
		理	34	19	15	15	6	4	9	-	-	-	-	-	-	10	-	3	2	-	1	-	-
	金木	普	2	1	1	-	-	1	1	-	-	-	-	-	-	-	-	-	-	-	-	-	-
	板柳	普	5	4	1	-	-	4	1	-	-	-	-	-	-	-	-	-	-	-	-	-	-
	鶴田	普	2	-	2	-	-	-	1	-	-	-	1	-	-	-	-	-	-	-	-	-	-
	中里	普	5	1	4	-	2	-	-	-	-	1	2	-	-	-	1	-	1	-	-	-	-
黒石	普	54	20	34	3	3	12	23	-	-	4	6	1	2	3	1	-	-	-	-	-	-	
	看	39	4	35	-	-	-	-	-	-	-	-	-	4	35	-	-	-	-	-	-	-	
野辺地	普	19	9	10	2	1	5	6	-	-	2	3	-	-	-	-	-	1	-	-	-	-	
七戸	総	24	6	18	-	2	5	10	-	-	1	5	-	1	-	-	-	2	-	-	-	-	
	普	13	3	10	1	-	2	4	-	-	-	6	-	-	-	1	-	-	-	-	-	-	
百石	家	9	5	4	-	-	5	3	-	-	-	1	-	-	-	-	-	-	-	-	-	-	

公立はこだて未来大学	新潟大学	岩手県立大学	宇都宮大学	その他の国立大学	青森中央学院大学	八戸工業大学	八戸学院大学	青森大学	弘前学院大学	弘前医療福祉大学	東北学院大学	柴田学園大学	東北福祉大学	日本工大	東北工業大学	その他の私立大学	その他の国立短大	八戸学院大学短期大学部	東北女子短期大学	青森中央短期大学	青森明の星短期大学	弘前医療福祉大学短期大学部	その他の私立短大	区	分校名
30	29	27	25	453	220	206	163	162	148	118	118	92	75	56	52	1,514	30	91	88	68	56	43	109	合	計
28	29	26	22	413	183	121	91	99	87	93	87	65	60	39	47	1,024	28	35	44	52	38	32	82	県立計	
1	5	-	4	68	1	-	-	2	-	2	4	-	-	-	-	52	-	-	-	-	-	-	2	普	青森西
1	-	-	-	18	1	2	6	7	9	4	1	2	1	-	35	-	-	1	16	5	2	7	普	青森東	
2	1	1	4	27	12	1	-	4	2	1	7	1	5	1	57	5	-	-	-	-	-	1	普	青森北	
1	-	-	-	4	8	3	2	3	2	4	10	7	2	1	23	1	-	-	1	1	1	2	普	青森北	
-	-	-	-	-	4	-	1	2	-	1	-	-	1	1	7	-	-	-	-	-	1	2	-	ス	青森北
-	-	-	-	-	-	1	-	-	-	-	-	1	-	-	2	-	-	-	-	-	-	1	-	普	今別校舎
4	-	2	2	8	7	1	1	5	1	4	9	1	4	2	47	1	-	-	3	-	-	1	普	青森南	
-	-	-	-	1	3	-	-	1	2	-	-	2	-	-	15	-	-	1	-	-	-	1	-	外	青森南
-	-	-	-	1	28	2	-	6	3	3	1	2	1	-	15	-	-	-	11	4	1	8	総	青森中央	
-	-	-	-	-	-	-	-	-	-	1	-	-	-	1	4	-	-	-	-	-	-	-	-	普	浪岡
-	3	-	-	44	-	-	-	1	2	1	-	-	-	1	25	-	-	1	-	-	1	-	-	普	弘前
-	2	2	2	10	3	-	-	3	8	8	1	7	1	1	42	-	-	-	-	-	-	-	2	普	弘前中央
2	1	-	-	15	9	1	2	4	11	12	1	11	3	1	29	-	-	2	-	1	4	1	普	弘前南	
-	4	1	2	72	-	-	1	1	-	-	2	-	1	-	41	1	-	-	-	-	-	-	-	普	八戸
3	2	5	-	23	1	4	6	1	-	-	5	-	6	-	41	2	-	-	-	-	-	-	-	普	八戸東
-	-	-	1	2	-	1	-	-	-	-	1	-	-	-	7	1	1	-	-	-	-	-	2	表	八戸東
-	4	6	-	42	-	5	4	1	1	1	3	-	6	1	48	1	-	-	-	-	-	1	普	八戸北	
-	-	-	-	5	2	4	6	1	-	1	2	-	2	1	48	1	3	-	-	-	1	4	普	八戸西	
-	-	-	-	1	1	3	-	-	-	-	-	-	3	-	14	-	-	-	-	-	-	-	-	ス	八戸西
2	-	-	-	-	4	-	1	2	5	7	-	5	1	-	23	4	-	2	-	2	-	2	普	木造	
-	-	-	-	-	-	-	-	-	-	-	-	-	-	-	-	-	-	-	-	-	-	-	-	普	深浦校舎
-	-	-	-	-	-	-	-	-	-	-	-	-	-	-	-	-	-	-	1	-	-	-	-	普	鯨ヶ沢
-	3	2	-	15	7	3	1	1	5	1	6	3	4	1	27	-	-	3	-	-	1	1	普	五所川原	
-	-	-	-	5	1	1	-	-	-	-	-	-	-	-	11	-	-	-	-	-	-	-	-	理	五所川原
-	-	-	-	-	-	-	-	-	1	1	-	-	-	-	-	-	-	-	-	-	-	-	-	普	金木
-	-	-	-	-	-	-	-	3	-	1	-	1	-	-	-	-	-	-	-	-	-	-	-	普	板柳
-	-	-	-	-	-	-	-	-	-	1	-	-	-	-	-	-	-	-	1	-	-	-	-	普	鶴田
-	-	-	-	-	-	-	-	-	-	-	-	-	-	-	-	-	-	-	-	2	1	-	普	中里	
-	-	-	-	2	8	1	-	1	6	6	-	3	-	-	10	-	-	1	2	1	3	3	普	黒石	
-	-	-	-	-	-	-	-	-	-	-	-	-	-	-	-	-	-	-	-	-	-	-	-	看	黒石
-	-	-	-	2	4	-	-	2	1	-	-	-	-	-	4	-	1	-	1	2	-	1	普	野辺地	
-	-	-	-	-	2	1	3	1	1	-	-	-	2	-	5	-	1	2	1	-	-	2	総	七戸	
-	-	-	-	-	-	1	3	-	-	-	-	-	-	-	2	-	6	-	-	-	-	-	普	百石	
-	-	-	-	-	-	3	1	-	-	-	-	1	-	-	3	-	1	-	-	-	-	-	-	家	百石

区 分	学校名	合計		国立大学		私立大学		国立短大		私立短大		大学・短大の通信教育部・別科		弘前大	青森公立大	岩手大	青森県立保健大	東北大	北海道教育大	山形大	秋田大		
		計	男	女	男	女	男	女	男	女	男	女	男	女	学	学	学	学	学	学	学	学	
立 県	六戸普	15	9	6	-	-	9	2	-	-	-	4	-	-	-	-	-	-	-	-	-	-	
	六ヶ所普	9	3	6	-	-	3	4	-	-	-	1	-	1	-	-	-	-	-	-	-	-	
	三本木普	207	85	122	47	68	38	52	-	1	-	1	-	-	17	6	13	7	9	4	5	4	
	十和田西	普	7	2	5	-	1	2	3	-	-	-	1	-	-	-	1	-	-	-	-	-	-
		商	2	-	2	-	-	-	-	-	-	-	2	-	-	-	-	-	-	-	-	-	-
	三沢普	176	66	110	26	32	39	69	-	-	1	9	-	-	21	11	4	7	-	1	1	2	
	田名部普	146	84	62	29	22	51	34	-	3	4	3	-	-	15	5	5	7	-	2	-	-	
	大湊總	77	27	50	1	4	21	30	-	2	5	14	-	-	1	2	-	1	-	-	-	-	
	大間普	11	6	5	2	1	4	2	-	-	-	2	-	-	-	3	-	-	-	-	-	-	
	五戸普	5	1	4	-	-	1	1	-	-	-	3	-	-	-	-	-	-	-	-	-	-	
	三戸普	21	3	18	2	6	1	4	-	1	-	7	-	-	2	1	-	3	-	1	-	-	
	田子普	1	1	-	-	-	1	-	-	-	-	-	-	-	-	-	-	-	-	-	-	-	
	五所川原農林	30	17	13	2	-	13	7	-	-	2	6	-	-	2	-	-	-	-	-	-	-	
	柏木農業農	20	12	8	-	1	4	-	-	-	5	4	3	3	-	1	-	-	-	-	-	-	
	三本木農業農	29	19	10	2	-	15	5	-	-	2	4	-	1	1	-	-	-	-	-	-	-	
	名久井農業農	12	9	3	-	-	6	2	-	-	3	1	-	-	-	-	-	-	-	-	-	-	
	八戸水産水	19	15	4	-	-	3	1	-	-	-	2	12	1	-	-	-	-	-	-	-	-	
	青森工業工	45	43	2	1	-	42	2	-	-	-	-	-	-	-	-	-	-	-	-	-	-	
	弘前工業工	61	56	5	10	-	45	5	-	-	1	-	-	-	4	-	1	-	-	-	-	1	
	八戸工業工	60	56	4	5	-	51	4	-	-	-	-	-	-	-	-	-	-	-	-	-	1	
	五所川原工業工	29	19	10	3	-	13	7	1	-	1	3	1	-	1	-	-	-	-	-	-	-	
	十和田工業工	32	28	4	-	-	27	4	-	-	1	-	-	-	-	-	-	-	-	-	-	-	
	むつ工業工	16	16	-	3	-	12	-	-	-	1	-	-	-	2	1	-	-	-	-	-	-	
	青森商業商	60	29	31	4	3	25	17	-	-	-	11	-	-	-	7	-	-	-	-	-	-	
	弘前実業	農	12	8	4	2	-	6	2	-	-	-	-	-	2	1	1	-	-	-	-	-	
		商	35	14	21	4	5	9	12	-	-	1	4	-	-	1	8	-	-	-	-	-	
		家	34	1	33	-	-	1	18	-	1	-	14	-	-	-	-	-	-	-	-	-	
		ス	22	14	8	-	-	12	6	-	-	2	2	-	-	-	-	-	-	-	-	-	
	八戸商業商	36	13	23	1	2	12	13	-	-	-	7	-	1	-	1	-	-	-	-	-	-	
	黒石商業商	14	4	10	1	-	2	5	-	-	1	4	-	1	1	-	-	-	-	-	-	-	
	三沢商業商	41	18	23	1	2	17	18	-	-	-	3	-	-	-	1	-	-	-	-	-	-	

公立はこだて未来大学	新潟大学	岩手県立大学	宇都宮大学	その他の国立大学	青森中央学院大学	八戸工業大学	八戸学院大学	青森大学	弘前学院大学	弘前医療福祉大学	東北学院大学	柴田学園大学	東北福祉大学	日本大学	東北工業大学	その他の私立大学	その他の国立短大	八戸学院大学短期大学部	東北女子短期大学	青森中央短期大学	青森明の星短期大学	弘前医療福祉大学短期大学部	その他の私立短大	区分		
-	-	-	-	-	-	3	3	1	-	1	1	-	-	-	-	2	-	2	-	1	1	-	-	普	戸	
-	-	-	-	-	1	1	2	-	-	-	-	-	-	-	1	2	-	-	-	1	-	-	-	普	六ヶ所	
5	2	1	3	39	2	4	1	1	1	3	3	-	5	2	-	68	1	1	-	-	-	-	-	普	三本木	
-	-	-	-	-	-	2	2	-	-	-	-	-	-	-	-	1	-	1	-	-	-	-	-	普	} 十和田西	
-	-	-	-	-	-	-	-	-	-	-	-	-	-	-	-	-	-	-	-	-	-	-	-	商		沢
-	1	1	1	8	5	4	4	2	3	3	6	2	4	5	4	66	-	2	1	1	-	1	5	普	田名部	
3	1	2	2	9	5	1	5	7	2	5	5	1	1	1	2	50	3	-	-	-	2	1	4	普	大湊	
-	-	-	-	1	8	1	1	1	7	2	3	1	3	-	-	25	2	-	-	1	10	2	6	総	大間	
-	-	-	-	-	1	1	1	1	-	-	-	-	-	-	-	2	-	-	-	1	-	-	1	普	五戸	
-	-	-	-	-	-	1	1	-	1	-	1	-	-	-	-	1	1	5	-	-	-	-	2	普	三戸	
-	-	-	-	-	-	-	-	-	-	-	-	-	-	-	-	1	-	-	-	-	-	-	-	普	田子	
-	-	-	-	-	2	2	-	1	3	1	-	2	-	2	-	7	-	1	4	1	-	1	1	農	五所川原農林	
-	-	-	-	-	-	-	2	1	-	1	-	-	-	-	-	-	-	-	4	2	-	3	-	農	柏木農業	
-	-	-	1	-	4	2	2	-	-	-	-	-	1	2	-	9	-	1	-	-	-	1	4	農	三本木農業	
-	-	-	-	-	-	3	1	-	-	-	-	-	-	-	-	4	-	4	-	-	-	-	-	農	名久井農業	
-	-	-	-	-	-	1	3	-	-	-	-	-	-	-	-	-	-	2	-	-	-	-	-	水	八戸水産	
-	-	-	-	1	4	11	-	2	1	-	1	-	5	5	15	-	-	-	-	-	-	-	-	工	青森工業	
2	-	1	-	1	2	6	2	-	4	2	3	2	2	4	10	13	-	-	1	-	-	-	-	工	弘前工業	
-	-	1	-	3	-	22	5	1	-	-	3	-	-	1	4	19	-	-	-	-	-	-	-	工	八戸工業	
-	-	-	-	2	1	4	-	3	2	1	-	-	-	-	-	9	1	-	1	1	-	-	2	工	五所川原工業	
-	-	-	-	-	-	7	2	-	1	1	-	-	-	2	3	15	-	-	-	-	-	1	-	工	十和田工業	
-	-	-	-	-	2	2	-	1	-	-	-	-	-	1	-	6	-	-	-	-	1	-	-	工	むつ工業	
-	-	-	-	-	15	-	-	13	2	1	2	-	-	-	-	9	-	-	2	4	4	-	1	商	青森商業	
-	-	-	-	-	1	-	1	-	2	-	-	1	1	-	-	2	-	-	-	-	-	-	-	農	} 弘前実業	
-	-	-	-	-	-	1	1	3	2	-	2	1	-	-	1	10	-	-	2	-	-	-	3	商		家
-	-	-	-	-	1	-	-	-	1	3	-	5	-	-	-	9	1	-	10	-	1	2	1	家		ス
1	-	1	-	-	-	4	7	1	-	-	2	-	2	-	-	9	-	1	-	-	-	-	6	商	八戸商業	
-	-	-	-	-	-	2	-	1	2	2	-	-	-	-	-	-	-	-	5	-	-	-	-	商	黒石商業	
1	-	-	-	1	3	1	7	-	-	-	2	-	-	1	-	21	-	-	-	1	-	-	2	商	三沢商業	

区分	学校名	合計			国立大学		私立大学		国立短大		私立短大		高等学校・短大等の通信教育部・攻・別科		弘前大	青森公立大	岩手大	青森県立保健大	東北大	北海道教育大	山形大	秋田大	
		計	男	女	男	女	男	女	男	女	男	女	男	女	学	学	学	学	学	学	学	学	
	<b>私立計</b>	<b>1,341</b>	<b>660</b>	<b>681</b>	<b>55</b>	<b>113</b>	<b>554</b>	<b>374</b>	-	4	21	151	30	39	58	15	6	20	2	11	5	5	
私立	東奥学園	普	16	13	3	-	-	10	2	-	-	2	1	1	-	-	-	-	-	-	-	-	
	家	3	-	3	-	-	-	2	-	-	-	1	-	-	-	-	-	-	-	-	-	-	
	情	3	1	2	1	1	-	1	-	-	-	-	-	-	-	1	-	1	-	-	-	-	
	福	3	-	3	-	-	-	2	-	-	-	1	-	-	-	-	-	-	-	-	-	-	
	青森山田	普	191	127	64	4	6	122	50	-	-	1	8	-	-	6	-	-	-	-	-	1	
	工	19	19	-	-	-	-	-	-	-	-	-	-	19	-	-	-	-	-	-	-	-	
	商	19	17	2	-	-	17	2	-	-	-	-	-	-	-	-	-	-	-	-	-	-	
	家	6	3	3	-	-	3	-	-	-	-	3	-	-	-	-	-	-	-	-	-	-	
	青森明の星	普	94	34	60	9	22	25	26	-	-	-	12	-	-	5	6	-	4	-	4	3	1
	英	19	4	15	-	1	4	14	-	-	-	-	-	-	-	-	1	-	-	-	-	-	
	松風塾	普	2	2	-	1	-	1	-	-	-	-	-	-	-	-	-	-	-	-	-	-	
	五所川原第一	普	44	14	30	3	6	11	9	-	-	-	14	-	1	3	3	-	2	-	-	-	1
	五所川原商業	商	20	6	14	1	1	5	7	-	-	-	6	-	-	1	-	-	1	-	-	-	-
	東奥義塾	普	140	82	58	15	17	63	37	-	-	1	3	3	1	22	2	-	1	-	1	-	-
	弘前学院聖愛	普	111	37	74	5	18	31	43	-	-	-	13	1	-	11	-	-	4	1	2	-	-
	柴田学園	普	47	17	30	1	1	14	14	-	-	2	15	-	-	1	-	-	1	-	-	-	-
	商	8	6	2	-	1	3	1	-	-	3	-	-	-	-	1	-	-	-	-	-	-	-
	家	14	4	10	-	-	2	5	-	-	2	5	-	-	-	-	-	-	-	-	-	-	-
	弘前東	普	12	11	1	1	-	8	-	-	-	-	1	2	-	1	-	-	-	-	-	-	-
	工	11	11	-	-	-	8	-	-	-	-	-	-	3	-	-	-	-	-	-	-	-	-
	八戸学院西	総	27	19	8	-	-	18	3	-	-	1	5	-	-	-	-	-	-	-	-	-	-
千葉学園	商	3	/	3	/	-	/	3	/	-	/	-	/	-	-	-	-	-	-	-	-	-	
家	10	/	10	/	-	/	2	/	-	/	8	/	-	-	-	-	-	-	-	-	-	-	
看	35	/	35	/	-	/	-	/	-	/	-	/	35	-	-	-	-	-	-	-	-	-	
八戸聖ラ	普	72	19	53	5	8	14	38	-	-	-	6	-	1	1	1	2	1	1	3	-	1	
ウルス院	英	38	4	34	-	9	4	24	-	-	-	1	-	-	1	-	1	2	-	-	1	-	
音	2	-	2	-	1	-	1	-	-	-	-	-	-	-	-	-	-	-	-	-	-	-	
八戸学院星	普	95	66	29	2	2	63	24	-	-	1	2	-	1	3	-	-	1	-	-	-	-	
家	45	6	39	-	-	1	2	-	-	5	37	-	-	-	-	-	-	-	-	-	-	-	
向陵	普	10	4	6	-	-	4	5	-	-	-	1	-	-	-	-	-	-	-	-	-	-	
八戸工大第一	普	41	31	10	1	1	29	5	-	-	1	4	-	-	-	-	-	-	-	-	-	-	
工	57	54	3	-	-	53	3	-	-	1	-	-	-	-	-	-	-	-	-	-	-	-	
八戸工大第二	普	124	49	75	6	18	41	49	-	4	1	4	1	-	2	1	3	2	-	1	1	1	

公立はこだて未来大学	新潟県立大学	岩手県立大学	宇都宮大学	その他の国立大学	青森中央学院大学	八戸工業大学	八戸学院大学	青森大学	弘前学院大学	弘前医療福祉大学	東北学院大学	柴田学園大学	東北福祉大学	日本工業大学	東北工業大学	その他の私立大学	その他の国立短大	八戸学院大学短期大学部	東北女子短期大学	青森中央短期大学	青森明の星短期大学	弘前医療福祉大学短期大学部	その他の私立短大	区分		
2	-	1	3	40	37	85	72	63	61	25	31	27	15	17	5	490	4	56	44	16	18	11	27	私立計		
-	-	-	-	-	1	-	-	-	1	-	3	-	1	1	-	5	-	-	-	-	1	2	-	普	東奥学園	
-	-	-	-	-	-	-	-	-	1	-	-	1	-	-	-	-	-	-	-	1	-	-	-	情		
-	-	-	-	-	-	-	-	-	-	-	-	-	1	-	-	1	-	-	-	1	-	-	-	福		
-	-	-	-	3	1	-	1	29	6	3	4	2	2	4	1	119	-	-	-	4	2	1	2	普	青森山田	
-	-	-	-	-	-	-	-	-	-	-	-	-	-	-	-	-	-	-	-	-	-	-	-	工		
-	-	-	-	-	-	-	-	15	-	-	-	-	-	-	-	4	-	-	-	-	-	-	-	商		
-	-	-	-	-	-	-	-	2	-	-	-	-	-	-	-	1	-	-	-	1	1	-	1	家	青森明の星	
-	-	-	1	7	5	1	-	2	3	-	2	1	1	3	1	32	-	-	1	2	9	-	-	普		
-	-	-	-	-	-	-	-	-	1	-	2	-	-	-	-	15	-	-	-	-	-	-	-	英		
1	-	-	-	-	-	-	-	-	-	-	-	-	-	-	-	1	-	-	-	-	-	-	-	普	松風塾	私
-	-	-	-	-	2	1	-	4	4	4	1	1	-	-	-	3	-	-	7	3	-	-	4	普	五所川原第一	
-	-	-	-	-	1	1	1	1	1	1	-	-	1	-	-	5	-	-	3	-	1	1	1	商	五所川原商業	
-	-	-	1	5	7	1	1	8	10	9	5	2	1	1	-	55	-	-	1	1	-	2	-	普	東奥義塾	
1	-	-	-	4	4	2	1	-	29	3	-	4	1	2	1	27	-	-	7	1	1	2	2	普	弘前学院聖愛	
-	-	-	-	-	1	-	-	-	2	2	1	10	-	-	-	12	-	-	14	1	-	-	2	普	柴田学園	
-	-	-	-	-	-	-	-	-	-	-	-	1	-	-	1	2	-	-	3	-	-	-	-	商		
-	-	-	-	-	-	-	-	1	-	-	4	-	-	-	-	2	-	-	6	-	-	-	1	家		
-	-	-	-	-	4	-	-	1	-	1	-	-	-	-	-	2	-	-	1	-	-	-	-	普	弘前東	
-	-	-	-	-	3	3	1	1	-	-	-	-	-	-	-	-	-	-	-	-	-	-	-	工		
-	-	-	-	-	1	2	11	-	-	-	-	-	1	-	-	6	-	6	-	-	-	-	-	総		八戸学院西
-	-	-	-	-	-	-	2	-	-	-	-	-	-	-	-	1	-	-	-	-	-	-	-	商	千葉学園	
-	-	-	-	-	-	-	-	-	-	-	-	1	-	-	-	1	-	4	-	-	-	-	4	家		
-	-	-	-	-	-	-	-	-	-	-	-	-	-	-	-	-	-	-	-	-	-	-	-	看		
-	-	-	-	3	2	1	3	-	1	-	4	-	2	-	-	39	-	-	-	1	-	-	5	普	八戸聖ラ	
-	-	-	1	3	-	1	-	-	1	-	1	-	-	1	-	24	-	-	-	-	-	-	1	英		ウルス学院
-	-	-	-	1	-	-	-	-	-	-	-	-	-	-	-	1	-	-	-	-	-	-	-	音		
-	-	-	-	-	3	2	31	-	-	-	2	-	2	1	1	45	-	1	-	-	1	1	-	普	八戸学院星	
-	-	-	-	-	-	-	2	-	-	-	-	-	-	-	-	1	-	40	1	-	1	-	-	家		光
-	-	-	-	-	-	1	1	-	-	-	-	-	-	-	-	7	-	-	-	-	-	-	1	普		向陵
-	-	1	-	1	-	4	2	-	-	-	3	-	1	4	-	20	-	2	-	-	1	-	2	普	八戸工大	
-	-	-	-	-	-	47	2	-	-	-	1	-	-	-	-	6	-	-	-	-	-	1	-	工		第一
-	-	-	-	13	2	18	13	-	-	2	2	-	1	-	-	52	4	3	-	-	-	1	1	普		八戸工大第二

第9表 学部別・大学別進学者数  
(全日課程)

単位：人

学 部 大 学 名	合 計	人 文 科 学	社 会 科 学				理 学	工 学	農 学	保 健 学					商 船	家 政	教 育 学				芸 術	そ の 他
			法 学 ・ 政 治 学	商 学 ・ 経 済 学	社 会 学	そ の 他				医 学	歯 学	薬 学	看 護 学	そ の 他			教 育 学	教 員 養 成 学	体 育 学	そ の 他		
<b>大 学 計</b>	<b>4,717</b>	<b>430</b>	<b>328</b>	<b>725</b>	<b>214</b>	<b>159</b>	<b>199</b>	<b>781</b>	<b>173</b>	<b>46</b>	<b>6</b>	<b>83</b>	<b>444</b>	<b>361</b>	<b>2</b>	<b>130</b>	<b>37</b>	<b>212</b>	<b>119</b>	<b>71</b>	<b>82</b>	<b>115</b>
<b>国 公 立 計</b>	<b>1,793</b>	<b>125</b>	<b>60</b>	<b>282</b>	<b>57</b>	<b>90</b>	<b>164</b>	<b>306</b>	<b>115</b>	<b>45</b>	<b>-</b>	<b>7</b>	<b>149</b>	<b>88</b>	<b>1</b>	<b>4</b>	<b>10</b>	<b>184</b>	<b>6</b>	<b>40</b>	<b>26</b>	<b>34</b>
弘 前	520	53	-	-	-	66	69	67	61	37	-	-	40	42	-	-	1	84	-	-	-	-
青 森 公 立	204	-	-	204	-	-	-	-	-	-	-	-	-	-	-	-	-	-	-	-	-	-
岩 手	131	15	1	-	1	8	28	46	17	-	-	-	-	-	-	-	-	15	-	-	-	-
青 森 県 立 保 健	127	-	-	-	31	-	-	-	-	-	-	-	70	26	-	-	-	-	-	-	-	-
東 北	111	12	14	16	3	-	15	20	8	6	-	1	4	5	-	-	6	1	-	-	-	-
北 海 道 教 育	61	-	-	-	-	-	-	-	-	-	-	-	-	-	-	-	1	28	-	32	-	-
山 形	40	5	10	-	-	1	4	13	2	-	-	-	1	-	-	-	-	2	-	1	1	-
秋 田	35	2	-	-	1	3	2	15	-	1	-	-	3	1	-	-	1	3	-	3	-	-
公立ほこだて未来	30	-	-	-	-	-	-	25	-	-	-	-	-	-	-	-	-	-	-	-	-	5
新 潟	29	3	10	3	-	-	2	7	1	-	-	-	-	2	-	-	-	1	-	-	-	-
岩 手 県 立	27	-	3	-	-	1	1	10	-	-	-	-	10	2	-	-	-	-	-	-	-	-
宇 都 宮	25	2	-	-	1	-	-	9	6	-	-	-	-	-	-	-	-	2	-	-	-	5
埼 玉 県 立	25	-	-	3	-	-	5	6	-	-	-	-	-	-	-	-	-	4	-	-	-	7
宮 城 教 育	23	-	-	-	-	-	-	-	-	-	-	-	-	-	-	-	-	23	-	-	-	-
室 蘭 工 業	22	-	-	-	-	-	6	16	-	-	-	-	-	-	-	-	-	-	-	-	-	-
茨 城	22	1	3	-	4	1	4	7	1	-	-	-	-	-	-	-	-	1	-	-	-	-
千 葉	22	1	3	1	-	-	2	5	3	-	-	1	2	-	-	-	1	3	-	-	-	-
宮 城	19	-	-	5	2	-	-	-	2	-	-	-	7	-	-	-	-	-	-	-	-	3
高 崎 経 済	18	-	2	11	1	3	-	-	-	-	-	-	-	-	-	-	-	-	-	-	-	1
筑 波	17	6	-	-	-	-	1	2	-	-	-	-	-	-	-	-	-	-	4	-	1	3
釧 路 公 立	15	-	-	15	-	-	-	-	-	-	-	-	-	-	-	-	-	-	-	-	-	-
北 海 道	14	3	1	1	-	-	2	4	2	-	-	-	1	-	-	-	-	-	-	-	-	-
北 見 工 業	14	-	-	-	-	-	-	14	-	-	-	-	-	-	-	-	-	-	-	-	-	-
福 島	13	3	2	2	2	1	-	2	1	-	-	-	-	-	-	-	-	-	-	-	-	-
秋 田 公 立 美 術	12	-	-	-	-	-	-	-	-	-	-	-	-	-	-	-	-	-	-	-	12	-
東 京 学 芸	12	-	-	-	-	-	-	-	-	-	-	-	-	-	-	-	-	12	-	-	-	-
横 浜 国 立	12	-	-	5	-	-	3	3	-	-	-	-	-	-	-	-	-	1	-	-	-	-
横 浜 市 立	11	-	-	4	1	-	2	-	-	-	-	-	1	-	-	-	-	-	-	-	-	3
金 沢	10	1	1	-	-	1	3	2	-	-	-	1	-	1	-	-	-	-	-	-	-	-
秋 田 県 立	9	-	-	-	-	-	-	4	5	-	-	-	-	-	-	-	-	-	-	-	-	-
東 京	9	2	2	-	-	-	4	1	-	-	-	-	-	-	-	-	-	-	-	-	-	-
群 馬	7	-	-	-	-	-	1	3	-	-	-	-	1	2	-	-	-	-	-	-	-	-
東 京 都 立	7	4	-	2	1	-	-	-	-	-	-	-	-	-	-	-	-	-	-	-	-	-
富 山 県 立	7	-	-	1	-	-	2	-	-	-	-	2	1	-	-	-	-	-	-	-	1	-
留 文 科	7	5	-	-	-	-	-	-	-	-	-	-	-	-	-	-	-	-	-	1	-	1
名 寄 市 立	6	-	-	-	1	1	-	-	-	-	-	-	1	1	-	-	-	-	-	2	-	-
東 京 工 業	6	-	-	-	-	-	3	3	-	-	-	-	-	-	-	-	-	-	-	-	-	-
静 岡	6	-	1	-	2	1	1	1	-	-	-	-	-	-	-	-	-	-	-	-	-	-
公立千歳科学技術	5	-	-	-	-	-	-	5	-	-	-	-	-	-	-	-	-	-	-	-	-	-
静 岡 県 立	5	1	-	-	-	-	-	-	-	-	-	1	-	-	-	2	-	-	-	-	-	1
札 幌 市 立	4	-	-	-	-	-	-	-	-	-	-	-	1	-	-	-	-	-	-	-	2	1
信 州	4	-	-	-	-	-	2	1	-	-	-	-	-	-	-	-	-	-	-	1	-	-
京 都	4	-	3	-	-	-	1	-	-	-	-	-	-	-	-	-	-	-	-	-	-	-
大 阪	4	3	-	-	-	-	-	1	-	-	-	-	-	-	-	-	-	-	-	-	-	-
会 津	3	-	-	-	-	-	-	3	-	-	-	-	-	-	-	-	-	-	-	-	-	-
埼 玉 県 立	3	-	-	-	-	-	-	-	-	-	-	-	1	2	-	-	-	-	-	-	-	-
東 京 外 国 語	3	1	-	-	1	-	-	-	-	-	-	-	-	-	-	-	-	-	-	-	-	1
長 岡 造 形	3	-	-	-	-	-	-	-	-	-	-	-	-	-	-	-	-	-	1	-	2	-
静 岡 文 化 芸 術	3	-	-	-	-	-	-	-	-	-	-	-	-	-	-	-	-	-	-	-	2	1
神 戸	3	-	1	2	-	-	-	-	-	-	-	-	-	-	-	-	-	-	-	-	-	-
小 樽 商 科	2	-	-	2	-	-	-	-	-	-	-	-	-	-	-	-	-	-	-	-	-	-
旭 川 医 科	2	-	-	-	-	-	-	-	-	-	-	-	2	-	-	-	-	-	-	-	-	-
前 橋 工 科	2	-	-	-	-	-	-	2	-	-	-	-	-	-	-	-	-	-	-	-	-	-
東 京 芸 術	2	-	-	-	-	-	-	-	-	-	-	-	-	-	-	-	-	-	-	-	2	-
電 気 通 信	2	-	-	-	-	-	-	2	-	-	-	-	-	-	-	-	-	-	-	-	-	-
一 橋	2	-	-	2	-	-	-	-	-	-	-	-	-	-	-	-	-	-	-	-	-	-
東 京 海 洋	2	-	-	-	-	-	-	-	1	-	-	-	-	-	1	-	-	-	-	-	-	-
長 岡 技 術 科 学	2	-	-	-	-	-	-	2	-	-	-	-	-	-	-	-	-	-	-	-	-	-
福 井	2	-	-	-	-	-	-	1	-	1	-	-	-	-	-	-	-	-	-	-	-	-



学 部 大 学 名	合 計	人 文 科 学	社 会 科 学				理 学	工 学	農 学	保 健					商 船	家 政	教 育				芸 術	そ の 他		
			法 学 ・ 政 治 学	商 学 ・ 経 済 学	社 会 学	そ の 他				医 学	歯 学	薬 学	看 護 学	そ の 他			教 育 学	教 員 養 成	体 育 学	そ の 他				
山 梨 県 立 長 野	2	-	1	-	1	-	-	-	-	-	-	-	-	-	-	-	-	-	-	-	-	-	-	-
長 野 県 立 長 野	2	-	-	-	2	-	-	-	-	-	-	-	-	-	-	-	-	-	-	-	-	-	-	-
名 古 屋 県 立 名 古 屋	2	-	-	1	-	1	-	-	-	-	-	-	-	-	-	-	-	-	-	-	-	-	-	-
愛 知 県 立 愛 知	2	1	-	-	-	-	-	-	-	-	-	-	-	-	-	-	-	-	-	-	-	-	1	-
高 知 県 立 高 知	2	-	-	-	-	-	-	-	2	-	-	-	-	-	-	-	-	-	-	-	-	-	-	-
帯 広 畜 産 大 学	1	-	-	-	-	-	-	-	-	-	-	-	-	-	-	-	-	-	-	-	-	-	-	1
国 際 教 養 大 学	1	-	-	-	1	-	-	-	-	-	-	-	-	-	-	-	-	-	-	-	-	-	-	-
山 形 県 立 保 健 医 療 大 学	1	-	-	-	-	-	-	-	-	-	-	-	1	-	-	-	-	-	-	-	-	-	-	-
福 島 県 立 医 科 大 学	1	-	-	-	-	-	-	-	-	-	-	-	1	-	-	-	-	-	-	-	-	-	-	-
群 馬 県 立 女 子 大 学	1	-	-	-	-	1	-	-	-	-	-	-	-	-	-	-	-	-	-	-	-	-	-	-
群 馬 県 立 県 民 健 康 科 学 大 学	1	-	-	-	-	-	-	-	-	-	-	-	1	-	-	-	-	-	-	-	-	-	-	-
千 葉 県 立 保 健 医 療 大 学	1	-	-	-	-	-	-	-	-	-	-	-	1	-	-	-	-	-	-	-	-	-	-	-
東 京 農 工 大 学	1	-	-	-	-	-	-	1	-	-	-	-	-	-	-	-	-	-	-	-	-	-	-	-
お 茶 の 水 女 子 大 学	1	-	-	-	-	-	-	-	-	-	-	-	-	-	1	-	-	-	-	-	-	-	-	-
川 崎 市 立 看 護 大 学	1	-	-	-	-	-	-	-	-	-	-	1	-	-	-	-	-	-	-	-	-	-	-	-
上 越 教 育 大 学	1	-	-	-	-	-	-	-	-	-	-	-	-	-	-	-	-	-	1	-	-	-	-	-
福 井 県 立 大 学	1	-	-	-	-	-	-	-	1	-	-	-	-	-	-	-	-	-	-	-	-	-	-	-
山 梨 県 立 大 学	1	-	-	-	-	-	-	-	-	-	-	1	-	-	-	-	-	-	-	-	-	-	-	-
公 立 諏 訪 大 学 理 学 部	1	-	-	-	-	-	-	1	-	-	-	-	-	-	-	-	-	-	-	-	-	-	-	-
岐 阜 県 立 大 学	1	-	-	-	1	-	-	-	-	-	-	-	-	-	-	-	-	-	-	-	-	-	-	-
岐 阜 県 立 大 学 科 学 部	1	-	-	-	-	-	-	-	-	-	-	1	-	-	-	-	-	-	-	-	-	-	-	-
京 都 市 立 芸 術 大 学	1	-	-	-	-	-	-	-	-	-	-	-	-	-	-	-	-	-	-	-	-	-	1	-
福 知 山 公 立 大 学	1	-	-	1	-	-	-	-	-	-	-	-	-	-	-	-	-	-	-	-	-	-	-	-
神 戸 市 外 国 語 大 学	1	-	-	-	-	-	-	-	-	-	-	-	-	-	-	-	-	-	-	-	-	-	1	-
芸 術 文 化 観 光 専 門 学 校	1	-	-	-	-	-	-	-	-	-	-	-	-	-	-	-	-	-	-	-	-	-	1	-
和 歌 山 県 立 大 学	1	-	-	-	-	1	-	-	-	-	-	-	-	-	-	-	-	-	-	-	-	-	-	-
鳥 取 県 立 大 学	1	-	-	-	-	-	-	1	-	-	-	-	-	-	-	-	-	-	-	-	-	-	-	-
島 根 県 立 大 学	1	-	-	-	-	-	1	-	-	-	-	-	-	-	-	-	-	-	-	-	-	-	-	-
岡 山 県 立 大 学	1	-	-	-	-	-	-	1	-	-	-	-	-	-	-	-	-	-	-	-	-	-	-	-
福 山 市 立 大 学	1	-	-	-	-	-	-	-	-	-	-	-	-	-	-	-	-	-	1	-	-	-	-	-
徳 島 県 立 大 学	1	-	-	-	-	-	-	-	-	-	-	-	1	-	-	-	-	-	-	-	-	-	-	-
香 川 県 立 大 学	1	-	1	-	-	-	-	-	-	-	-	-	-	-	-	-	-	-	-	-	-	-	-	-
愛 媛 県 立 大 学	1	-	1	-	-	-	-	-	-	-	-	-	-	-	-	-	-	-	-	-	-	-	-	-
宮 崎 県 立 看 護 大 学	1	-	-	-	-	-	-	-	-	-	-	-	-	1	-	-	-	-	-	-	-	-	-	-
鹿 児 島 県 立 大 学	1	-	-	-	-	-	-	-	1	-	-	-	-	-	-	-	-	-	-	-	-	-	-	-
鹿 屋 体 育 大 学	1	-	-	-	-	-	-	-	-	-	-	-	-	-	-	-	-	-	-	1	-	-	-	-
琉 球 大 学	1	1	-	-	-	-	-	-	-	-	-	-	-	-	-	-	-	-	-	-	-	-	-	-
<b>私 立 計</b>	<b>2,924</b>	<b>305</b>	<b>268</b>	<b>443</b>	<b>157</b>	<b>69</b>	<b>35</b>	<b>475</b>	<b>58</b>	<b>1</b>	<b>6</b>	<b>76</b>	<b>295</b>	<b>273</b>	<b>1</b>	<b>126</b>	<b>27</b>	<b>28</b>	<b>113</b>	<b>31</b>	<b>56</b>	<b>81</b>		
青 森 中 央 学 院	220	-	141	-	-	-	-	-	-	-	-	-	79	-	-	-	-	-	-	-	-	-	-	-
八 戸 工 業 大 学	206	-	-	-	-	-	-	206	-	-	-	-	-	-	-	-	-	-	-	-	-	-	-	-
八 戸 学 院	163	-	-	47	-	-	-	-	-	-	-	-	55	61	-	-	-	-	-	-	-	-	-	-
青 森 学 院	162	-	-	54	45	-	-	44	-	-	-	19	-	-	-	-	-	-	-	-	-	-	-	-
弘 前 学 院	148	64	-	-	38	-	-	-	-	-	-	-	46	-	-	-	-	-	-	-	-	-	-	-
弘 前 医 療 福 祉 大 学	118	-	-	-	-	-	-	-	-	-	-	-	51	67	-	-	-	-	-	-	-	-	-	-
東 北 学 院	118	28	18	45	1	2	-	16	-	-	-	-	-	-	-	-	-	-	-	-	-	-	8	-
柴 田 学 院	92	-	-	-	-	-	-	-	-	-	-	-	-	-	-	92	-	-	-	-	-	-	-	-
東 北 福 祉 大 学	75	-	2	5	16	6	-	-	-	-	-	6	21	-	-	-	2	10	-	3	-	-	4	-
日 本 工 業 大 学	56	2	5	8	1	2	3	19	5	-	-	1	-	-	-	-	-	8	-	1	-	-	1	-
東 北 工 業 大 学	52	-	-	1	-	1	-	47	2	-	-	-	-	-	-	1	-	-	-	-	-	-	-	-
仙 台 大 学	38	-	-	-	-	1	-	-	-	-	-	-	-	-	-	-	-	-	29	3	-	-	5	-
東 北 文 化 学 園	37	-	2	4	1	-	-	9	-	-	-	-	4	16	-	-	-	-	-	1	-	-	-	-
東 北 医 科 薬 科 大 学	33	5	2	3	2	3	3	4	1	-	-	-	1	1	-	-	-	-	4	-	-	-	4	-
東 北 医 科 薬 科 大 学	29	-	-	-	-	-	-	-	-	-	-	29	-	-	-	-	-	-	-	-	-	-	-	-
札 幌 学 院	26	12	5	5	-	2	-	-	-	-	-	-	-	2	-	-	-	-	-	-	-	-	-	-
中 央 大 学	25	7	6	11	1	-	-	-	-	-	-	-	-	-	-	-	-	-	-	-	-	-	-	-
札 幌 大 学	24	2	3	10	-	2	-	-	-	-	-	-	-	-	-	-	-	-	1	3	-	-	3	-
盛 岡 大 学	23	15	-	-	-	-	-	-	-	-	-	-	-	2	-	1	1	2	-	1	-	-	1	-
国 士 大 学	23	1	2	4	1	1	-	-	-	-	-	-	-	2	-	-	-	-	11	1	-	-	-	-
法 政 大 学	22	2	4	7	3	3	-	2	-	-	-	-	-	-	-	-	-	-	1	-	-	-	-	-
駒 澤 大 学	21	5	3	8	-	1	-	-	-	-	-	-	-	-	-	-	-	-	-	-	-	-	4	-

学部 大学名	合計	人文 科学	社会科学				理学	工学	農学	保健					商船	家政	教育				芸術	その他
			法学・政治学	商学・経済学	社会学	その他				医学	歯学	薬学	看護学	その他			教育学	教員養成	体育学	その他		
東洋	21	5	3	4	3	1	1	1	-	-	-	-	-	1	-	1	-	-	-	1	-	-
明治	21	1	6	6	2	2	1	2	-	-	-	-	-	-	-	-	-	-	-	-	-	1
北海道科学	20	-	-	-	-	-	-	5	-	-	-	3	2	9	-	-	-	-	-	-	-	1
神奈川	20	4	6	5	-	1	1	3	-	-	-	-	-	-	-	-	-	-	-	-	-	-
尚綱学院	19	7	-	-	1	2	-	-	-	-	-	-	-	1	-	1	5	-	-	2	-	-
東北芸術工	19	2	-	-	-	-	-	2	-	-	-	-	-	-	-	-	-	-	-	-	15	-
拓殖	19	1	3	12	-	2	-	1	-	-	-	-	-	-	-	-	-	-	-	-	-	-
宮城学院女	18	5	-	2	-	-	-	-	-	-	-	-	-	1	-	1	4	2	-	2	-	1
城西国際	18	4	-	7	2	-	-	-	-	-	-	1	1	2	-	-	-	-	-	-	-	1
石巻専修	17	1	-	6	-	-	6	4	-	-	-	-	-	-	-	-	-	-	-	-	-	-
国際医療福祉	17	-	-	1	-	-	-	-	-	-	-	4	1	11	-	-	-	-	-	-	-	-
千葉工業	17	-	-	-	-	-	-	17	-	-	-	-	-	-	-	-	-	-	-	-	-	-
神田外語	17	15	-	-	-	1	-	-	-	-	-	-	-	-	-	-	-	-	-	-	-	1
東京農業	17	-	-	-	-	-	-	-	17	-	-	-	-	-	-	-	-	-	-	-	-	-
早稲田	17	4	2	4	2	1	1	1	-	-	-	-	-	-	-	-	1	-	-	-	-	1
北海道医療	16	-	-	-	-	-	-	-	-	-	1	1	1	13	-	-	-	-	-	-	-	-
上本体育	15	8	2	2	1	-	-	-	-	-	-	-	-	-	-	-	-	-	-	-	-	2
日東学院	15	-	1	9	2	-	-	1	-	-	-	-	-	-	-	-	-	-	15	-	-	-
関東医科	14	-	-	-	-	-	-	-	-	-	1	3	10	-	-	-	-	-	-	1	-	1
岩手医科	14	-	-	-	-	-	-	-	-	-	-	-	-	-	-	-	-	-	-	-	-	-
駿河台	14	2	3	4	1	1	-	-	-	-	-	-	-	-	-	-	-	-	-	-	-	3
帝京平成	14	-	-	-	1	-	-	-	-	-	-	1	-	11	-	-	-	-	1	-	-	-
大東文化	14	3	3	3	1	-	-	-	-	-	-	-	-	-	-	-	-	-	1	1	1	1
金沢工業	14	-	-	-	-	-	-	14	-	-	-	-	-	-	-	-	-	-	-	-	-	-
酪農学園	13	-	-	-	-	-	-	-	12	-	-	-	-	-	-	1	-	-	-	-	-	-
札幌国際	13	4	-	2	-	1	-	-	-	-	-	-	-	-	-	1	1	-	3	1	-	-
白鷗	13	-	5	4	-	-	-	-	-	-	-	-	-	-	-	-	2	1	-	1	-	-
千葉商科	13	1	-	10	1	-	-	-	-	-	-	-	-	-	-	-	-	-	-	-	-	1
北里	13	-	-	-	-	-	-	-	11	-	-	-	-	2	-	-	-	-	-	-	-	-
聖心女子	13	5	-	-	-	-	-	-	-	-	-	-	-	-	-	-	-	-	-	-	-	8
北海道情報	12	3	-	1	-	1	-	7	-	-	-	-	-	-	-	-	-	-	-	-	-	-
城西	12	-	-	9	-	-	2	-	-	-	-	1	-	-	-	-	-	-	-	-	-	-
専修	12	2	4	5	1	-	-	-	-	-	-	-	-	-	-	-	-	-	-	-	-	-
富士	11	-	1	10	-	-	-	-	-	-	-	-	-	-	-	-	-	-	-	-	-	-
日本工業	11	-	-	-	-	-	-	11	-	-	-	-	-	-	-	-	-	-	-	-	-	-
青山学院	11	2	1	4	1	1	1	-	-	-	-	-	-	-	-	-	1	-	-	-	-	-
玉川	11	2	-	3	-	-	-	-	-	-	-	-	-	-	-	-	1	1	-	-	1	3
帝京	11	1	-	5	-	-	-	1	-	-	-	1	-	3	-	-	-	-	-	-	-	-
新潟医療福祉	11	-	-	-	-	-	-	-	-	-	-	-	-	5	-	-	-	-	5	-	-	1
桜美林	10	2	-	1	1	2	-	-	-	-	-	-	-	-	-	-	-	-	-	1	1	2
武蔵野	10	1	-	4	-	-	-	-	-	-	1	1	-	-	-	-	1	-	-	2	-	-
神奈川工	10	-	-	-	-	-	1	6	-	-	-	-	2	1	-	-	-	-	-	-	-	-
杏林	9	3	-	-	1	1	-	-	-	-	-	-	1	3	-	-	-	-	-	-	-	-
慶應義塾	9	-	3	5	-	-	1	-	-	-	-	-	-	-	-	-	-	-	-	-	-	-
大正	9	6	-	1	-	-	-	-	-	-	-	-	-	-	-	-	-	-	-	-	1	1
明治学院	9	3	1	4	-	-	-	-	-	-	-	-	-	-	-	-	1	-	-	-	-	-
同志社	9	1	2	5	-	-	-	1	-	-	-	-	-	-	-	-	-	-	-	-	-	-
星槎道都	8	-	-	3	-	-	-	3	-	-	-	-	-	-	-	-	-	-	-	-	2	-
仙台百合女子	8	5	-	-	-	-	-	-	-	-	-	-	-	-	-	1	1	-	-	-	-	1
東北公益文科	8	-	-	2	1	5	-	-	-	-	-	-	-	-	-	-	-	-	-	-	-	-
上武	8	-	-	2	4	1	-	-	-	-	-	-	-	1	-	-	-	-	-	-	-	-
東京国際	8	-	1	3	-	1	-	-	-	-	-	-	-	2	-	-	-	-	-	-	-	1
国際武道	8	-	-	-	-	-	-	-	-	-	-	-	-	-	-	-	-	-	8	-	-	-
国学院	8	1	1	3	2	-	-	-	-	-	-	-	-	-	-	-	-	-	-	-	-	1
順天堂	8	1	-	-	-	-	-	-	-	-	-	-	1	-	-	-	-	-	4	2	-	-
岩手保健医療	7	-	-	-	-	-	-	-	-	-	-	-	7	-	-	-	-	-	-	-	-	-
東北生活文化	7	-	-	-	-	-	-	-	-	-	-	-	-	-	-	7	-	-	-	-	-	-
日本赤十字秋田看護	7	-	-	-	-	-	-	-	-	-	-	-	7	-	-	-	-	-	-	-	-	-
中央学院	7	-	-	6	-	-	-	-	-	-	-	-	-	-	-	-	-	-	1	-	-	-
東京情報	7	-	-	-	-	-	-	4	-	-	-	-	-	2	-	-	-	-	-	-	-	1
工学	7	-	-	-	-	-	-	7	-	-	-	-	-	-	-	-	-	-	-	-	-	-

学部 大学名	合計	人文 科学	社会科学				理学	工学	農学	保健					商船	家政	教育				芸術	その他				
			法学・政治学	商学・経済学	社会学	その他				医学	歯学	薬学	看護学	その他			教育学	教員養成	体育学	その他						
芝浦工業	7	-	-	-	-	-	2	5	-	-	-	-	-	-	-	-	-	-	-	-	-	-	-	-	-	
東京電機	7	-	-	-	-	-	-	7	-	-	-	-	-	-	-	-	-	-	-	-	-	-	-	-	-	-
立教	7	-	1	3	2	-	-	-	-	-	-	-	-	-	-	-	-	-	-	-	-	-	-	-	1	-
東京工科大学	7	-	-	-	-	1	1	3	-	-	-	-	-	2	-	-	-	-	-	-	-	-	-	-	-	-
北海道経済	6	-	2	3	-	-	-	1	-	-	-	-	-	-	-	-	-	-	-	-	-	-	-	-	-	-
流通経済	6	-	-	5	-	-	-	-	-	-	-	-	-	-	-	-	-	-	-	-	-	1	-	-	-	-
文京学院	6	2	-	-	-	2	1	-	-	-	-	-	-	-	-	-	-	-	-	-	-	-	-	-	1	-
江戸川	6	1	-	-	3	-	-	-	-	-	-	-	-	-	-	-	-	-	-	-	-	-	-	-	-	2
昭和女子	6	1	-	-	1	2	-	1	-	-	-	-	1	-	-	-	-	-	-	-	-	-	-	-	-	-
東京理科大学	6	-	-	-	-	-	3	3	-	-	-	-	-	-	-	-	-	-	-	-	-	-	-	-	-	-
文化学院	6	-	-	-	1	-	-	-	-	-	-	-	-	-	-	5	-	-	-	-	-	-	-	-	-	-
立正	6	2	-	1	-	1	-	-	-	-	-	-	-	-	-	-	-	-	-	-	-	-	-	-	-	2
産業能率	6	-	-	3	-	1	-	-	-	-	-	-	-	-	-	-	-	-	-	-	-	-	-	-	-	2
新潟食料農業	6	-	-	-	-	-	-	-	6	-	-	-	-	-	-	-	-	-	-	-	-	-	-	-	-	-
北海	5	-	-	-	-	-	-	-	-	-	-	-	-	-	-	-	-	-	-	-	1	-	3	1	-	-
明海	5	3	-	1	-	-	-	-	-	-	-	-	-	1	-	-	-	-	-	-	-	-	-	-	-	-
獨協	5	2	1	2	-	-	-	-	-	-	-	-	-	-	-	-	-	-	-	-	-	-	-	-	-	-
尚美学園	5	-	-	-	-	1	-	-	-	-	-	-	-	-	-	-	-	-	-	-	-	1	-	-	3	-
日本医療科学	5	-	-	-	-	-	-	-	-	-	-	1	4	-	-	-	-	-	-	-	-	-	-	-	-	-
聖徳	5	2	-	-	-	-	-	-	-	-	-	-	1	-	-	-	-	-	-	-	1	-	1	-	-	-
亜細亜	5	1	1	2	-	1	-	-	-	-	-	-	-	-	-	-	-	-	-	-	-	-	-	-	-	-
実践女子	5	1	-	-	1	-	-	-	-	-	-	-	-	-	-	2	1	-	-	-	-	-	-	-	-	-
津田塾	5	1	2	-	1	-	-	-	-	-	-	-	-	-	-	-	-	-	-	-	-	-	-	-	-	1
東京経済	5	-	2	2	1	-	-	-	-	-	-	-	-	-	-	-	-	-	-	-	-	-	-	-	-	-
多摩	5	2	-	3	-	-	-	-	-	-	-	-	-	-	-	-	-	-	-	-	-	-	-	-	-	-
松蔭	5	2	-	1	-	1	-	-	-	-	-	-	1	-	-	-	-	-	-	-	-	-	-	-	-	-
函館	4	-	-	4	-	-	-	-	-	-	-	-	-	-	-	-	-	-	-	-	-	-	-	-	-	-
北海道文教	4	-	-	-	-	1	-	-	-	-	-	-	1	-	-	2	-	-	-	-	-	-	-	-	-	-
ノースアジア	4	-	1	3	-	-	-	-	-	-	-	-	-	-	-	-	-	-	-	-	-	-	-	-	-	-
つくば国際	4	-	-	-	-	-	-	-	-	-	-	-	4	-	-	-	-	-	-	-	-	-	-	-	-	-
作新学院	4	-	-	4	-	-	-	-	-	-	-	-	-	-	-	-	-	-	-	-	-	-	-	-	-	-
東京福祉	4	2	-	-	-	-	-	1	-	-	-	-	-	-	-	-	-	-	-	-	-	1	-	-	-	-
高崎健康福祉	4	-	-	-	-	1	-	-	-	-	-	-	2	-	-	-	-	-	-	-	-	1	-	-	-	-
淑徳	4	-	-	1	-	-	-	-	-	-	-	-	-	-	-	-	1	2	-	-	-	-	-	-	-	-
秀明	4	-	-	-	-	-	-	-	-	-	-	-	-	-	-	-	-	-	-	-	4	-	-	-	-	-
清和	4	-	4	-	-	-	-	-	-	-	-	-	-	-	-	-	-	-	-	-	-	-	-	-	-	-
大妻女子	4	1	-	-	-	-	1	-	-	-	-	-	-	-	-	2	-	-	-	-	-	-	-	-	-	-
大学	4	2	1	-	-	-	1	-	-	-	-	-	-	-	-	-	-	-	-	-	-	-	-	-	-	-
共立女子	4	3	-	-	-	-	-	-	-	-	-	-	-	-	-	-	-	-	-	-	-	-	-	-	-	1
成城	4	1	-	3	-	-	-	-	-	-	-	-	-	-	-	-	-	-	-	-	-	-	-	-	-	-
創価	4	-	1	1	-	-	1	-	-	-	-	-	-	-	-	-	1	-	-	-	-	-	-	-	-	-
東京薬科	4	-	-	-	-	-	-	-	-	-	-	-	4	-	-	-	-	-	-	-	-	-	-	-	-	-
女子美術	4	-	-	-	-	-	-	-	-	-	-	-	-	-	-	-	-	-	-	-	-	-	-	-	4	-
洗足学園音楽	4	-	-	-	-	-	-	-	-	-	-	-	-	-	-	-	-	-	-	-	-	-	-	-	4	-
横浜薬科	4	-	-	-	-	-	-	-	-	-	-	-	4	-	-	-	-	-	-	-	-	-	-	-	-	-
山梨学院	4	-	2	2	-	-	-	-	-	-	-	-	-	-	-	-	-	-	-	-	-	-	-	-	-	-
立命館	4	1	-	-	-	-	1	-	-	-	-	-	1	-	-	1	-	-	-	-	-	-	-	-	-	-
龍谷	4	2	-	2	-	-	-	-	-	-	-	-	-	-	-	-	-	-	-	-	-	-	-	-	-	-
天理	4	3	-	-	-	-	-	-	-	-	-	-	-	-	-	-	-	-	-	-	-	-	1	-	-	-
医療創生	3	-	-	-	-	-	-	-	-	-	-	1	2	-	-	-	-	-	-	-	-	-	-	-	-	-
日本ウェルネススポーツ	3	-	-	-	-	-	-	-	-	-	-	-	-	-	-	-	-	-	-	-	-	3	-	-	-	-
高崎商科	3	-	-	3	-	-	-	-	-	-	-	-	-	-	-	-	-	-	-	-	-	-	-	-	-	-
群馬医療福祉	3	-	-	-	1	-	-	-	-	-	-	-	-	2	-	-	-	-	-	-	-	-	-	-	-	-
群馬パース	3	-	-	-	-	-	-	-	-	-	-	-	1	2	-	-	-	-	-	-	-	-	-	-	-	-
跡見学園女子	3	2	-	-	-	-	-	-	-	-	-	-	-	-	-	-	-	-	-	-	-	-	-	-	1	-
文京学院	3	-	-	-	-	1	-	-	-	-	-	-	-	2	-	-	-	-	-	-	-	-	-	-	-	-
人間総合科学	3	-	-	-	-	-	-	-	-	-	-	2	-	-	-	1	-	-	-	-	-	-	-	-	-	-
共栄	3	-	-	3	-	-	-	-	-	-	-	-	-	-	-	-	-	-	-	-	-	-	-	-	-	-
東京成徳	3	1	-	2	-	-	-	-	-	-	-	-	-	-	-	-	-	-	-	-	-	-	-	-	-	-
国際基督教	3	-	-	-	-	-	-	-	-	-	-	-	-	-	-	-	-	-	-	-	-	-	1	-	-	2

学 部 大 学 名	合 計	人 文 科 学	社 会 科 学				理 学	工 学	農 学	保 健					商 船	家 政	教 育				芸 術	そ の 他
			法 学 ・ 政 治 学	商 学 ・ 経 済 学	社 会 学	そ の 他				医 学	歯 学	薬 学	看 護 学	そ の 他			教 育 学	教 員 養 成	体 育 学	そ の 他		
東京女子体育	3	-	-	-	-	-	-	-	-	-	-	-	-	-	-	-	-	2	1	-	-	
東 邦	3	-	-	-	-	-	1	1	-	-	-	1	-	-	-	-	-	-	-	-	-	
日 本 歯 科	3	-	-	-	-	-	-	-	-	-	3	-	-	-	-	-	-	-	-	-	-	
日 本 女 子 体 育	3	-	-	-	-	-	-	-	-	-	-	-	-	-	-	-	-	-	3	-	-	
和 光	3	1	-	1	-	-	-	-	-	-	-	-	-	-	-	-	-	-	-	-	1	
駒 沢 女 子	3	-	-	-	1	1	-	-	-	-	-	-	-	-	-	1	-	-	-	-	-	
目 白	3	-	-	-	-	-	-	-	-	-	-	-	-	-	1	-	-	-	-	-	1	
東京国際工科専門職	3	-	-	-	-	-	-	3	-	-	-	-	-	-	-	-	-	-	-	-	-	
日 本 福 祉	3	-	-	-	1	2	-	-	-	-	-	-	-	-	-	-	-	-	-	-	-	
京 都 芸 術	3	-	-	-	-	-	-	-	-	-	-	-	-	-	-	-	-	-	-	-	3	
秋 田 看 護 福 祉	2	-	-	-	-	-	-	-	-	-	-	1	1	-	-	-	-	-	-	-	-	
東 日 本 国 際	2	-	-	1	1	-	-	-	-	-	-	-	-	-	-	-	-	-	-	-	-	
足 利	2	-	-	-	-	-	-	2	-	-	-	-	-	-	-	-	-	-	-	-	-	
埼 玉 医 科	2	-	-	-	-	-	-	-	-	-	-	1	1	-	-	-	-	-	-	-	-	
平 成 国 際	2	-	1	-	-	-	-	-	-	-	-	-	-	-	-	-	-	-	1	-	-	
西 武 文 学 理 学	2	-	-	-	-	1	-	-	-	-	-	1	-	-	-	-	-	-	-	-	-	
埼 玉 園 芸	2	1	-	-	1	-	-	-	-	-	-	-	-	-	-	-	-	-	-	-	-	
も の つ く	2	-	-	-	-	-	-	2	-	-	-	-	-	-	-	-	-	-	-	-	-	
和 洋 女 子	2	1	-	-	-	-	-	-	-	-	-	1	-	-	-	-	-	-	-	-	-	
千 葉 科 学	2	-	1	-	-	-	-	-	-	-	-	-	-	-	-	-	-	-	-	-	1	
成 蹊	2	-	2	-	-	-	-	-	-	-	-	-	-	-	-	-	-	-	-	-	-	
東 京 家 政	2	-	-	-	-	-	-	-	-	-	-	1	1	-	-	-	-	-	-	-	-	
東 京 女 子	2	2	-	-	-	-	-	-	-	-	-	-	-	-	-	-	-	-	-	-	-	
東 京 造 形	2	-	-	-	-	-	-	-	-	-	-	-	-	-	-	-	-	-	-	-	2	
二 松 学 舎	2	1	-	1	-	-	-	-	-	-	-	-	-	-	-	-	-	-	-	-	-	
日 本 女 子	2	1	-	-	-	-	-	-	-	-	-	-	-	-	-	-	-	-	1	-	-	
武 蔵 野 美 術	2	1	-	-	1	-	-	-	-	-	-	-	-	-	-	-	-	-	-	-	-	
武 蔵 野 星	2	-	-	-	-	-	-	2	-	-	-	-	-	-	-	-	-	-	-	-	2	
東 京 医 療 保 健	2	-	-	-	-	-	-	-	1	-	-	1	-	-	-	-	-	-	-	-	-	
東 京 医 療 学 院	2	-	-	-	-	-	-	-	-	-	-	-	1	-	-	-	-	-	1	-	-	
東 京 保 健 医 療 専 門 職	2	-	-	-	-	-	-	-	-	-	-	-	2	-	-	-	-	-	-	-	-	
麻 布	2	-	-	-	-	-	-	-	2	-	-	-	-	-	-	-	-	-	-	-	-	
鎌 倉 女 子	2	-	-	-	-	-	-	-	-	-	-	-	-	-	2	-	-	-	-	-	-	
鶴 見	2	2	-	-	-	-	-	-	-	-	-	-	-	-	-	-	-	-	-	-	-	
フ エ リ ス 女 学 院	2	2	-	-	-	-	-	-	-	-	-	-	-	-	-	-	-	-	-	-	-	
開 志 専 門 職	2	-	-	-	-	-	-	1	-	-	-	-	-	-	-	-	-	-	-	-	1	
北 陸	2	-	-	2	-	-	-	-	-	-	-	-	-	-	-	-	-	-	-	-	-	
金 沢 学 院	2	-	-	1	-	-	-	-	-	-	-	-	-	-	-	-	-	-	1	-	-	
名 古 屋 産 業	2	-	-	2	-	-	-	-	-	-	-	-	-	-	-	-	-	-	-	-	-	
成 安 造 形	2	-	-	-	-	-	-	-	-	-	-	-	-	-	-	-	-	-	-	-	2	
京 都 産 業	2	-	-	1	-	1	-	-	-	-	-	-	-	-	-	-	-	-	-	-	-	
関 西	2	1	-	-	1	-	-	-	-	-	-	-	-	-	-	-	-	-	-	-	-	
関 西 学 院	2	-	1	-	-	-	-	1	-	-	-	-	-	-	-	-	-	-	-	-	-	
岡 山 理 科	2	-	-	-	-	-	2	-	-	-	-	-	-	-	-	-	-	-	-	-	-	
九 州 共 立	2	-	-	-	-	-	-	-	-	-	-	-	-	-	-	-	-	-	2	-	-	
立 命 館 ア ジ ア 太 平 洋	2	-	-	-	-	1	-	-	-	-	-	-	-	-	-	-	-	-	-	-	1	
藤 女 子	1	-	-	-	-	-	-	-	-	-	-	-	-	-	1	-	-	-	-	-	-	
星 槌	1	-	-	-	-	-	-	-	-	-	-	-	-	-	-	-	-	-	-	-	1	
札 幌 大 谷	1	-	-	-	-	-	-	-	-	-	-	-	-	-	-	-	-	-	-	-	1	
札 幌 保 健 医 療	1	-	-	-	-	-	-	-	-	-	-	1	-	-	-	-	-	-	-	-	-	
日 本 医 療	1	-	-	-	-	-	-	-	-	-	-	-	1	-	-	-	-	-	-	-	-	
北 海 道 千 歳 リ ハ ビ リ テ ー シ ョ ン	1	-	-	-	-	-	-	-	-	-	-	-	1	-	-	-	-	-	-	-	-	
福 島 学 院	1	-	-	-	1	-	-	-	-	-	-	-	-	-	-	-	-	-	-	-	-	
筑 波 学 院	1	-	-	1	-	-	-	-	-	-	-	-	-	-	-	-	-	-	-	-	-	
自 治 医 科	1	-	-	-	-	-	-	-	-	1	-	-	-	-	-	-	-	-	-	-	-	
獨 協 医 科	1	-	-	-	-	-	-	-	-	-	-	1	-	-	-	-	-	-	-	-	-	
育 英	1	-	-	-	-	-	-	-	-	-	-	-	-	-	-	-	-	1	-	-	-	
東 邦 音 楽	1	-	-	-	-	-	-	-	-	-	-	-	-	-	-	-	-	-	-	-	1	
埼 玉 工 業	1	1	-	-	-	-	-	-	-	-	-	-	-	-	-	-	-	-	-	-	-	

学 部 大 学 名	合 計	人 文 科 学	社 会 科 学				理 学	工 学	農 学	保 健					商 船	家 政	教 育				芸 術	そ の 他		
			法 学 ・ 政 治 学	商 学 ・ 経 済 学	社 会 学	そ の 他				医 学	歯 学	薬 学	看 護 学	そ の 他			教 育 学	教 員 養 成	体 育 学	そ の 他				
十文字学園女子	1	-	-	-	-	-	-	-	-	-	-	-	-	-	1	-	-	-	-	-	-	-	-	
東京歯科大学	1	-	-	-	-	-	-	-	-	-	1	-	-	-	-	-	-	-	-	-	-	-	-	-
川村学園女子	1	-	-	1	-	-	-	-	-	-	-	-	-	-	-	-	-	-	-	-	-	-	-	-
東洋学園	1	-	-	-	1	-	-	-	-	-	-	-	-	-	-	-	-	-	-	-	-	-	-	-
了徳寺	1	-	-	-	-	-	-	-	-	-	-	-	1	-	-	-	-	-	-	-	-	-	-	-
植草学園	1	-	-	-	-	-	-	-	-	-	-	-	-	-	-	-	1	-	-	-	-	-	-	-
聖路加国際	1	-	-	-	-	-	-	-	-	-	-	1	-	-	-	-	-	-	-	-	-	-	-	-
多摩美術	1	-	-	-	-	-	-	-	-	-	-	-	-	-	-	-	-	-	-	-	-	-	1	-
東京音楽	1	-	-	-	-	-	-	-	-	-	-	-	-	-	-	-	-	-	-	-	-	-	1	-
東京都市	1	-	-	-	-	-	-	1	-	-	-	-	-	-	-	-	-	-	-	-	-	-	-	-
武蔵野音楽	1	-	-	-	-	-	-	-	-	-	-	-	-	-	-	-	-	-	-	-	-	-	1	-
明治薬科	1	-	-	-	-	-	-	-	-	-	1	-	-	-	-	-	-	-	-	-	-	-	-	-
日本文化	1	-	1	-	-	-	-	-	-	-	-	-	-	-	-	-	-	-	-	-	-	-	-	-
嘉悦	1	-	-	1	-	-	-	-	-	-	-	-	-	-	-	-	-	-	-	-	-	-	-	-
東京富士	1	-	-	1	-	-	-	-	-	-	-	-	-	-	-	-	-	-	-	-	-	-	-	-
東京聖栄	1	-	-	-	-	-	-	-	-	-	-	-	-	-	1	-	-	-	-	-	-	-	-	-
ヤマギ動物看護	1	-	-	-	-	-	-	-	1	-	-	-	-	-	-	-	-	-	-	-	-	-	-	-
湘南工科大学	1	-	-	-	-	-	-	1	-	-	-	-	-	-	-	-	-	-	-	-	-	-	-	-
相模女子	1	1	-	-	-	-	-	-	-	-	-	-	-	-	-	-	-	-	-	-	-	-	-	-
東京工芸	1	-	-	-	-	-	-	1	-	-	-	-	-	-	-	-	-	-	-	-	-	-	-	-
横浜商科	1	-	-	1	-	-	-	-	-	-	-	-	-	-	-	-	-	-	-	-	-	-	-	-
昭和音楽	1	-	-	-	-	-	-	-	-	-	-	-	-	-	-	-	-	-	-	-	-	-	-	1
桐蔭	1	-	1	-	-	-	-	-	-	-	-	-	-	-	-	-	-	-	-	-	-	-	-	-
湘南鎌倉医療	1	-	-	-	-	-	-	-	-	-	-	1	-	-	-	-	-	-	-	-	-	-	-	-
岐阜協立	1	-	-	1	-	-	-	-	-	-	-	-	-	-	-	-	-	-	-	-	-	-	-	-
朝日	1	-	-	-	-	-	-	-	-	-	-	-	-	-	-	-	-	-	-	-	-	1	-	-
常葉	1	-	-	-	-	1	-	-	-	-	-	-	-	-	-	-	-	-	-	-	-	-	-	-
愛知工業	1	-	-	-	-	-	1	-	-	-	-	-	-	-	-	-	-	-	-	-	-	-	-	-
中京	1	-	-	-	-	-	-	-	-	-	-	-	-	-	-	1	-	-	-	-	-	-	-	-
名古屋商科	1	-	-	1	-	-	-	-	-	-	-	-	-	-	-	-	-	-	-	-	-	-	-	-
名城	1	-	1	-	-	-	-	-	-	-	-	-	-	-	-	-	-	-	-	-	-	-	-	-
名古屋外国語	1	-	-	-	-	-	-	-	-	-	-	-	-	-	-	-	-	-	-	-	-	-	-	1
皇学館	1	-	-	-	-	-	-	-	-	-	-	-	-	-	-	-	-	-	-	-	-	-	-	1
京都先端科学	1	-	-	1	-	-	-	-	-	-	-	-	-	-	-	-	-	-	-	-	-	-	-	-
同志社女子	1	1	-	-	-	-	-	-	-	-	-	-	-	-	-	-	-	-	-	-	-	-	-	-
京都ノートルダム女子	1	1	-	-	-	-	-	-	-	-	-	-	-	-	-	-	-	-	-	-	-	-	-	-
明治国際医療	1	-	-	-	-	-	-	-	-	-	-	1	-	-	-	-	-	-	-	-	-	-	-	-
大阪学芸	1	-	-	1	-	-	-	-	-	-	-	-	-	-	-	-	-	-	-	-	-	-	-	1
大阪産業	1	-	-	-	-	1	-	-	-	-	-	-	-	-	-	-	-	-	-	-	-	-	-	-
大阪商業	1	-	-	1	-	-	-	-	-	-	-	-	-	-	-	-	-	-	-	-	-	-	-	-
大阪体育	1	-	-	-	-	-	-	-	-	-	-	-	-	-	-	-	-	-	-	-	-	-	-	1
追手門学院	1	1	-	-	-	-	-	-	-	-	-	-	-	-	-	-	-	-	-	-	-	-	-	-
関西外国語	1	1	-	-	-	-	-	-	-	-	-	-	-	-	-	-	-	-	-	-	-	-	-	-
摂南	1	-	1	-	-	-	-	-	-	-	-	-	-	-	-	-	-	-	-	-	-	-	-	-
関西福祉科学	1	-	-	-	-	-	-	-	-	-	-	1	-	-	-	-	-	-	-	-	-	-	-	-
羽衣国際	1	-	-	-	-	-	-	-	-	-	-	-	-	-	-	-	-	-	-	-	-	-	-	1
大阪成蹊	1	-	-	-	-	-	-	-	-	-	-	-	-	-	-	1	-	-	-	-	-	-	-	-
流通科学	1	-	-	1	-	-	-	-	-	-	-	-	-	-	-	-	-	-	-	-	-	-	-	-
神戸芸術工科大学	1	-	-	-	-	-	-	-	-	-	-	-	-	-	-	-	-	-	-	-	-	-	-	1
宝塚医療	1	-	-	-	-	-	-	-	-	-	-	-	1	-	-	-	-	-	-	-	-	-	-	-
東亜	1	-	-	-	-	-	-	-	-	-	-	-	-	-	-	-	-	-	-	-	-	1	-	-
尚絅	1	-	-	-	-	-	-	-	-	-	-	-	-	-	-	-	-	-	-	-	-	-	-	-
平成音楽	1	-	-	-	-	-	-	-	-	-	-	-	-	-	-	-	-	-	-	-	-	-	-	1

第10表 学科別・産業別就職者数

(全日制課程)

単位：人

区分	計	農業、 林業	漁業	鉱業、 採石業、 採石業	建設業	製造業	電気・ ガス・ 水道業	情報 通信業	運輸業、 郵便業	卸売業、 小売業	金融業、 保険業	不動産 業	学術・ 技術 研究	専攻 研究	宿舎 業	飲食サ ービス 業	生活開 連サ ービス 業	業、 娯楽 業	教育、 学習支 援業	医療、 福祉	複合サ ービス 業	サ(他 に分 類さ れな い)の 業	公(他 に分 類さ れる もの を除 く)の 業	もの を除 く)の 業	左記 以外 のもの	計のうち
																										県外 (再掲)
合計	2,420	44	18	2	313	537	42	36	97	269	46	23	39	108	73	7	134	43	164	412	13	917				
普通	666	15	2	1	36	84	8	6	21	81	13	3	4	42	44	5	47	8	54	184	8	200				
農業	268	22	-	-	27	59	2	2	9	46	-	-	-	7	6	-	13	17	6	51	1	80				
工業	792	1	4	-	215	276	24	21	38	37	-	6	25	7	4	-	9	4	62	58	1	440				
商業	314	2	-	-	23	64	5	7	8	58	28	8	6	13	9	2	15	11	10	42	3	86				
水産	62	-	10	-	2	16	-	-	9	8	-	2	-	4	1	-	3	-	-	7	-	18				
家庭	99	-	1	-	1	14	1	-	3	17	-	1	-	28	1	-	14	2	10	6	-	29				
看護	2	-	-	-	-	-	-	-	-	-	-	-	-	-	-	-	2	-	-	-	-	2				
情報	3	1	-	-	1	-	-	-	-	1	-	-	-	-	-	-	-	-	-	-	-	-				
理数	-	-	-	-	-	-	-	-	-	-	-	-	-	-	-	-	-	-	-	-	-	-				
英語	3	-	-	-	-	1	-	-	-	-	-	-	-	1	-	-	-	-	-	-	-	-				
音楽	-	-	-	-	-	-	-	-	-	-	-	-	-	-	-	-	-	-	-	-	-	-				
福祉	21	-	-	-	-	-	-	-	-	-	-	-	-	-	-	-	20	-	-	1	-	2				
スポーツ	27	-	-	-	2	1	2	-	3	1	-	-	-	1	2	-	-	-	-	1	14	-	12			
表現	-	-	-	-	-	-	-	-	-	-	-	-	-	-	-	-	-	-	-	-	-	-				
総合	163	3	1	1	6	22	-	-	6	20	5	3	4	5	6	-	11	1	21	48	-	48				
合計	1,835	31	15	1	252	457	38	31	73	206	38	16	37	56	28	5	70	27	128	321	5	722				
普通	378	6	1	-	16	55	6	3	10	52	7	-	4	16	12	3	23	3	38	120	3	101				
農業	268	22	-	-	27	59	2	2	9	46	-	-	-	7	6	-	13	17	6	51	1	80				
工業	681	-	3	-	183	246	23	20	31	23	-	4	25	4	2	-	7	3	57	50	-	390				
商業	254	2	-	-	19	55	5	6	5	52	26	7	5	9	2	2	10	3	10	35	1	65				
水産	62	-	10	-	2	16	-	-	9	8	-	2	-	4	1	-	3	-	-	7	-	18				
家庭	33	-	-	-	-	8	-	-	1	5	-	-	-	11	-	-	3	-	4	1	-	14				
看護	-	-	-	-	-	-	-	-	-	-	-	-	-	-	-	-	-	-	-	-	-	-				
理数	-	-	-	-	-	-	-	-	-	-	-	-	-	-	-	-	-	-	-	-	-	-				
英語	2	-	-	-	-	1	-	-	-	-	-	-	-	-	-	-	-	-	-	1	-	-				
スポーツ	27	-	-	-	2	1	2	-	3	1	-	-	-	1	2	-	-	-	-	1	14	-	12			
表現	-	-	-	-	-	-	-	-	-	-	-	-	-	-	-	-	-	-	-	-	-	-				
総合	130	1	1	1	3	16	-	-	5	19	5	3	3	4	3	-	11	1	12	42	-	42				
合計	585	13	3	1	61	80	4	5	24	63	8	7	2	52	45	2	64	16	36	91	8	195				
普通	288	9	1	1	20	29	2	3	11	29	6	3	-	26	32	2	24	5	16	64	5	99				
工業	111	1	1	-	32	30	1	1	7	14	-	2	-	3	2	-	2	1	5	8	1	50				
商業	60	-	-	-	4	9	-	1	3	6	2	1	1	4	7	-	5	8	-	7	2	21				
家庭	66	-	1	-	1	6	1	-	2	12	-	1	-	17	1	-	11	2	6	5	-	15				
看護	2	-	-	-	-	-	-	-	-	-	-	-	-	-	-	-	2	-	-	-	-	2				
情報	3	1	-	-	1	-	-	-	-	1	-	-	-	-	-	-	-	-	-	-	-	-				
英語	1	-	-	-	-	-	-	-	-	-	-	-	-	1	-	-	-	-	-	-	-	-				
音楽	-	-	-	-	-	-	-	-	-	-	-	-	-	-	-	-	-	-	-	-	-	-				
福祉	21	-	-	-	-	-	-	-	-	-	-	-	-	-	-	-	20	-	-	1	-	2				
総合	33	2	-	-	3	6	-	-	1	1	-	-	1	1	3	-	-	-	9	6	-	6				

(定時制課程)

単位：人

区分	計	農業、 林業	漁業	鉱業、 採石業、 採石業	建設業	製造業	電気・ ガス・ 水道業	情報 通信業	運輸業、 郵便業	卸売業、 小売業	金融業、 保険業	不動産 業	学術・ 技術 研究	専攻 研究	宿舎 業	飲食サ ービス 業	生活開 連サ ービス 業	業、 娯楽 業	教育、 学習支 援業	医療、 福祉	複合サ ービス 業	サ(他 に分 類さ れな い)の 業	公(他 に分 類さ れる もの を除 く)の 業	もの を除 く)の 業	計のうち
																									県外 (再掲)
合計	85	2	-	2	8	16	-	3	4	11	-	-	2	3	6	1	15	-	9	3	-	21			
普通	54	2	-	-	5	7	-	3	4	8	-	-	1	2	6	1	11	-	2	2	-	15			
工業	8	-	-	-	1	4	-	-	-	-	-	-	-	-	-	-	-	-	-	3	-	2			
総合	23	-	-	2	2	5	-	-	-	3	-	-	1	1	-	-	4	-	4	4	-	4			

(通信制課程)

単位：人

区分	計	農業、 林業	漁業	鉱業、 採石業、 採石業	建設業	製造業	電気・ ガス・ 水道業	情報 通信業	運輸業、 郵便業	卸売業、 小売業	金融業、 保険業	不動産 業	学術・ 技術 研究	専攻 研究	宿舎 業	飲食サ ービス 業	生活開 連サ ービス 業	業、 娯楽 業	教育、 学習支 援業	医療、 福祉	複合サ ービス 業	サ(他 に分 類さ れな い)の 業	公(他 に分 類さ れる もの を除 く)の 業	もの を除 く)の 業	計のうち
																									県外 (再掲)
普通	44	1	-	1	5	9	-	1	3	4	-	-	-	3	8	-	4	2	-	2	1	13			

第11表 学校別・産業別就職者数  
(全日制課程)

単位：人

学 科	区 分	計	農 業、 林 業	漁 業	鉱 業、 採 石 業、 採 取 業	建 設 業	製 造 業	電 熱 供 給・ ガ ス・ 水 道 業	情 報 通 信 業	運 輸 業、 郵 便 業	卸 売 業、 小 売 業	金 融 業、 保 険 業	不 動 産 業、 貨 物 運 送 業、 倉 庫 業	学 術 研 究 業、 学 術 研 究 業	専 門 学 校 教 育 業	宿 食 業、 酒 類 業、 たばこ 業	生 活 関 連 業、 娯 楽 業	教 育、 学 習 支 援 業	医 療、 福 祉 業	複 合 業	サ ー ビ ス 業 (他 業 類 除 け)	公 共 事 業 (他 業 類 除 け)	左 記 以 外 の もの	計 の うち 県 外 (再 掲)		
																									合 計	2,420
県 立	青 森 普	2	-	-	-	-	-	-	-	-	-	-	-	-	-	-	-	1	1	-	-	-	-	-	1	
	青 森 西 普	21	-	-	-	-	-	-	-	-	4	1	-	1	2	1	-	1	-	1	-	1	8	2	6	
	青 森 東 普	6	-	-	-	-	-	-	-	-	-	-	-	-	-	-	-	-	-	-	-	-	6	-	2	
	青 森 北	普	22	-	-	-	-	-	1	-	1	-	2	-	-	-	1	-	-	-	1	-	16	-	4	
		ス	11	-	-	-	1	-	2	-	-	-	-	-	-	-	2	-	-	-	-	-	6	-	2	
	〃 今 別 校 舎	普	-	-	-	-	-	-	-	-	-	-	-	-	-	-	-	-	-	-	-	-	-	-	-	
	青 森 南	普	4	-	-	-	-	-	-	-	-	-	-	-	-	-	-	-	-	-	-	-	-	4	-	1
		外	2	-	-	-	-	1	-	-	-	-	-	-	-	-	-	-	-	-	-	-	-	1	-	-
	青 森 中 央	総	23	-	-	-	-	-	-	-	1	6	4	1	1	-	2	-	1	-	-	-	-	7	-	7
	浪 岡	普	12	-	-	-	-	3	-	-	-	3	-	-	-	-	1	-	2	-	-	-	1	2	-	4
	弘 前	普	1	-	-	-	-	-	-	-	-	-	-	-	-	-	-	-	-	-	-	-	-	1	-	1
	弘 前 中 央	普	1	-	-	-	-	-	-	-	-	-	-	-	-	-	1	-	-	-	-	-	-	-	-	-
	弘 前 南	普	10	-	-	-	-	2	-	-	-	1	-	-	-	-	-	-	-	-	-	-	2	5	-	4
	八 戸	普	-	-	-	-	-	-	-	-	-	-	-	-	-	-	-	-	-	-	-	-	-	-	-	-
	八 戸 東	普	11	-	-	-	-	1	1	-	2	-	-	-	-	-	1	-	-	-	-	-	1	5	-	7
		表	-	-	-	-	-	-	-	-	-	-	-	-	-	-	-	-	-	-	-	-	-	-	-	-
	八 戸 北	普	3	-	-	-	-	-	-	-	-	-	-	-	-	-	-	-	-	1	-	-	1	1	-	2
	八 戸 西	普	14	-	-	-	-	-	-	-	-	2	-	-	-	-	1	-	-	-	-	-	-	11	-	2
		ス	5	-	-	-	1	-	-	-	1	-	-	-	-	-	-	-	-	-	-	-	1	2	-	2
	木 造	総	21	1	-	-	-	1	-	-	2	1	-	-	-	-	1	-	-	-	1	-	-	14	-	4
	〃 深 浦 校 舎	総	8	-	1	-	-	1	-	-	-	2	-	-	-	-	-	-	-	1	-	-	-	3	-	4
	鯉ヶ 沢	普	10	2	-	-	1	1	1	-	-	-	-	-	-	1	3	-	-	-	-	-	-	1	-	-
	五 所 川 原	普	4	-	1	-	-	-	-	-	-	-	-	-	-	-	1	-	-	-	-	-	-	2	-	1
理		-	-	-	-	-	-	-	-	-	-	-	-	-	-	-	-	-	-	-	-	-	-	-	-	
金 木	普	8	1	-	-	1	1	-	-	-	2	-	-	-	-	-	-	-	1	-	-	2	-	-	2	
板 柳	普	16	-	-	-	-	2	-	-	-	3	-	-	-	-	1	-	-	4	-	-	2	4	-	3	
鶴 田	普	6	-	-	-	-	1	-	-	-	1	-	-	-	2	-	1	1	-	-	-	-	-	-	1	
中 里	普	3	-	-	-	-	-	-	-	-	1	-	-	-	2	-	-	-	-	-	-	-	-	-	-	
黒 石	普	13	1	-	-	-	3	-	-	-	4	-	-	-	1	-	-	-	-	-	-	1	3	-	6	
	看	-	-	-	-	-	-	-	-	-	-	-	-	-	-	-	-	-	-	-	-	-	-	-	-	
野 辺 地	普	32	-	-	-	2	5	-	1	1	6	1	-	1	1	1	-	1	2	5	5	5	-	1		
七 戸	総	35	-	-	-	2	13	-	-	-	4	-	-	-	1	-	-	5	-	-	4	6	-	7		
百 石	普	38	-	-	-	1	8	-	1	4	9	1	-	-	1	2	-	2	-	-	9	-	-	13		
	家	23	-	-	-	-	5	-	-	-	2	-	-	-	10	-	-	2	-	-	4	-	-	11		

単位：人

学 科	区 分	計	農 業、 林 業	漁 業	紙 産 品 採 取 業	砂 利 採 取 業	建 設 業	製 造 業	電 熱 供 給・ ガ ス 業	情 報 通 信 業	運 輸 業、 郵 便 業	卸 売 業、 小 売 業	金 融 業、 保 険 業	不 動 産 業、 貨 物 業	学 術 研 究 業	サ ー ビ ス 業	宿 泊 業、 食 料 業	生 活 関 連 業、 サ ー ビ ス 業	教 育、 学 習 支 援 業	医 療、 福 祉	複 合 サ ー ビ ス 業	サ ー ビ ス 業 (他 業 務)	公 務 員 (他 業 務)	も の 販 売 業 (他 業 務)	左 記 以 外 の もの	計 の うち 県 外 (再 掲)	
																											学 科
立 県	六 戸 普	23	2	-	-	2	6	-	-	-	-	1	-	-	2	-	-	-	-	1	-	-	-	9	-	9	
	六 ヶ 所 普	30	-	-	-	4	11	-	-	2	1	-	-	-	-	-	-	-	-	2	-	-	4	5	1	5	
	三 本 木 普	3	-	-	-	-	-	-	-	-	-	-	-	-	-	-	1	-	-	1	-	-	-	1	-	1	
	十 和 田 西	普	2	-	-	-	1	-	-	-	-	-	-	-	-	-	-	-	-	-	-	-	-	1	-	-	-
		商	13	1	-	-	-	6	-	-	-	2	-	-	-	-	2	-	-	-	1	-	-	-	-	1	5
	三 沢 普	14	-	-	-	-	2	-	-	-	4	-	-	-	-	-	-	-	-	-	-	-	-	8	-	7	
	田 名 部 普	15	-	-	-	-	-	1	-	-	-	-	-	-	-	1	-	-	-	-	-	-	-	13	-	7	
	大 湊 総	43	-	-	1	1	1	-	-	2	6	1	2	2	2	2	2	1	-	4	-	-	8	12	-	20	
	大 間 普	16	-	-	-	2	-	1	1	-	2	2	-	-	-	-	-	-	-	-	-	-	-	6	2	-	1
	五 戸 普	23	-	-	-	2	5	1	-	-	4	-	-	-	-	-	1	-	-	4	-	-	-	1	5	-	5
	三 戸 普	14	-	-	-	-	4	-	-	-	4	-	-	-	-	-	-	1	-	2	-	-	-	1	2	-	5
	田 子 普	1	-	-	-	-	-	-	-	-	-	-	-	-	-	-	-	-	-	-	-	-	-	-	1	-	-
	五所川原農林	農	59	-	-	-	4	3	-	1	-	8	-	-	-	-	3	-	-	3	6	-	-	30	1	26	
	柏 木 農 業 農	65	4	-	-	7	20	-	-	3	12	-	-	-	-	2	2	-	2	2	6	2	2	5	-	8	
	三 本 木 農 業 農	74	11	-	-	13	15	-	1	3	9	-	-	-	-	-	4	-	4	4	5	2	2	7	-	27	
	名 久 井 農 業 農	57	6	-	-	2	17	2	-	3	14	-	-	-	-	2	-	-	4	4	-	2	2	5	-	14	
	八 戸 水 産 水	62	-	10	-	2	16	-	-	9	8	-	2	-	2	-	4	1	-	3	-	-	-	7	-	18	
	青 森 工 業 工	135	-	1	-	50	33	3	3	6	8	-	1	3	3	1	-	-	1	1	-	13	12	-	-	88	
	弘 前 工 業 工	115	-	-	-	37	43	3	3	5	3	-	1	6	-	-	-	-	-	-	1	6	7	-	-	68	
	八 戸 工 業 工	148	-	-	-	35	53	8	7	6	6	-	-	5	2	-	-	-	-	-	1	8	17	-	-	83	
	五 所 川 原 工 業 工	72	-	-	-	7	41	3	2	2	2	-	1	3	-	-	-	-	3	-	6	2	-	-	-	41	
	十 和 田 工 業 工	115	-	-	-	34	43	3	4	4	2	-	1	5	-	-	-	-	1	1	10	7	-	-	-	59	
	む つ 工 業 工	96	-	2	-	20	33	3	1	8	2	-	-	3	1	2	-	2	-	2	-	14	5	-	-	51	
	立 青 森 商 業 商	青 森 商 業 商	62	-	-	-	7	7	-	3	1	15	10	3	2	3	-	-	2	-	2	-	4	5	-	-	8
		弘 前 実 業	農	13	1	-	1	4	-	-	-	3	-	-	-	-	-	-	-	-	-	-	-	-	4	-	5
			商	43	-	-	1	11	-	-	1	5	5	-	-	1	-	-	-	1	1	4	13	-	-	-	15
家			10	-	-	-	3	-	-	1	3	-	-	-	1	-	-	-	1	-	-	-	-	1	-	3	
ス			11	-	-	-	1	-	-	2	1	-	-	-	1	-	-	-	-	-	-	-	-	6	-	8	
八 戸 商 業 商	42	-	-	-	1	4	-	2	2	13	7	2	1	-	1	-	2	1	-	6	-	-	-	12			
黒 石 商 業 商	43	1	-	-	6	11	3	-	-	12	1	-	1	1	1	1	-	2	-	-	-	4	-	-	10		
三 沢 商 業 商	51	-	-	-	4	16	2	1	1	5	3	2	1	2	-	-	2	2	2	1	2	7	-	-	15		



単位：人

学 科	区 分	計	農 業、 林 業	漁 業	鉱 業、 採 石 業、 採 取 業	建 設 業	製 造 業	電 気 ・ 給 水 ・ ガ ス 業	情 報 通 信 業	運 輸 業、 郵 便 業	卸 売 業、 小 売 業	金 融 業、 保 険 業	不 動 産 業、 貨 物 運 送 業、 倉 庫 業	学 術 研 究 ・ 技 術 研 究 業	専 門 学 校 業	宿 食 サ ー ビ ス 業	生 活 関 連 サ ー ビ ス 業	教 育 ・ 学 習 支 援 業	医 療 ・ 福 祉	複 合 サ ー ビ ス 業	サ ー ビ ス 業 (他 に 分 類 さ れ な い もの を 除 く)	公 務 員 業 (他 に 分 類 さ れ な い もの を 除 く)	も の を 除 く 左 記 以 外 の もの	左 記 以 外 の もの	計のうち	
																									県外 (再掲)	
	<b>私 立</b>	<b>計</b>	<b>585</b>	<b>13</b>	<b>3</b>	<b>1</b>	<b>61</b>	<b>80</b>	<b>4</b>	<b>5</b>	<b>24</b>	<b>63</b>	<b>8</b>	<b>7</b>	<b>2</b>	<b>52</b>	<b>45</b>	<b>2</b>	<b>64</b>	<b>16</b>	<b>36</b>	<b>91</b>	<b>8</b>	<b>195</b>		
私	東 奥 学 園	普	18	1	-	-	1	3	-	-	-	1	2	-	-	-	-	-	4	-	2	4	-	-	1	
		家	13	-	-	-	1	-	-	-	-	5	-	-	-	-	2	1	-	2	1	-	1	-	-	2
		情	3	1	-	-	1	-	-	-	-	1	-	-	-	-	-	-	-	-	-	-	-	-	-	-
	青 森 山 田	福	21	-	-	-	-	-	-	-	-	-	-	-	-	-	-	-	-	20	-	-	1	-	-	2
		普	37	-	1	-	2	1	-	-	-	-	2	-	-	-	7	11	-	2	2	-	6	3	21	
		工	3	-	-	-	2	-	-	-	-	-	-	-	-	-	-	1	-	-	-	-	-	-	-	-
	青 森 明 の 星	商	10	-	-	-	1	-	-	-	-	-	2	-	-	-	-	4	-	-	2	-	1	-	-	2
		家	22	-	1	-	-	1	1	-	1	-	-	-	-	-	11	-	-	3	-	-	4	-	-	7
	松 風 塾	普	17	-	-	-	-	2	-	-	2	1	2	-	-	-	2	2	-	1	-	1	4	-	-	1
		英	-	-	-	-	-	-	-	-	-	-	-	-	-	-	-	-	-	-	-	-	-	-	-	-
	五 所 川 原 第 一	普	3	1	-	-	-	-	-	-	-	-	-	-	-	-	1	-	-	-	-	-	1	-	-	2
		普	39	1	-	-	2	4	-	1	1	6	-	1	-	-	8	4	1	-	-	2	8	-	-	16
	五 所 川 原 商 業	商	35	-	-	-	1	9	-	1	1	5	-	-	-	-	4	3	-	2	4	-	3	2	-	14
		普	27	2	-	-	4	1	1	-	3	5	-	-	-	-	2	1	-	-	-	2	6	-	-	6
	弘 前 学 院 聖 愛	普	14	-	-	-	1	2	1	-	-	1	-	-	-	-	-	5	-	2	-	1	1	-	-	4
		普	15	-	-	-	-	-	-	-	-	5	-	-	-	-	1	2	-	6	-	-	1	-	-	2
	柴 田 学 園	商	7	-	-	-	1	-	-	-	1	1	-	1	-	-	-	-	-	1	2	-	-	-	-	1
		家	8	-	-	-	-	-	-	-	-	4	-	-	-	-	2	-	-	-	1	1	-	-	-	2
	弘 前 東	普	20	3	-	-	1	2	-	-	3	2	-	-	-	-	-	-	-	1	2	1	3	2	-	5
		工	33	-	-	-	2	15	-	1	1	5	-	-	-	-	-	-	-	1	1	3	3	1	-	13
	八 戸 学 院 西 野 辺 地	院 西	33	2	-	-	3	6	-	-	1	1	-	-	1	1	3	-	-	-	-	9	6	-	-	6
商		8	-	-	-	1	-	-	-	1	-	-	-	1	-	-	-	-	2	-	-	3	-	-	4	
千 葉 学 園	家	14	-	-	-	-	2	-	-	-	1	-	1	-	-	2	-	-	6	-	2	-	-	-	2	
	看	2	-	-	-	-	-	-	-	-	-	-	-	-	-	-	-	-	2	-	-	-	-	-	2	
八 戸 聖 院 学 校	普	13	-	-	-	-	1	-	-	1	1	-	-	-	-	3	-	1	1	-	-	5	-	-	5	
	英	1	-	-	-	-	-	-	-	-	-	-	-	-	-	1	-	-	-	-	-	-	-	-	-	
八 戸 学 院 星 光	普	37	1	-	-	3	5	-	1	1	4	-	2	-	-	1	-	-	1	6	12	-	-	-	16	
	家	9	-	-	-	-	3	-	-	1	2	-	-	-	-	-	-	-	-	-	3	-	-	-	2	
向 陵	普	16	-	-	-	3	4	-	-	-	1	-	-	-	-	1	2	-	4	-	-	1	-	-	3	
	普	17	-	-	1	1	2	-	-	-	1	-	-	-	-	1	-	-	1	-	1	9	-	-	10	
八 戸 工 大 第 一	工	75	1	1	-	28	15	1	-	6	9	-	2	-	-	3	1	-	1	-	2	5	-	-	37	
	普	15	-	-	-	2	2	-	1	-	1	-	-	-	-	-	4	-	2	-	-	3	-	-	7	

第12表 学科別・職業別就職者数

(全日制課程)

単位：人

区分	計	専門的・技術的職業		事務		販売		サービス		保安		農林漁業従事者		生産		輸送		建設		運搬		左記以外	計のうち自家・自営業に就いた者(再掲)
		従事者	従事者	従事者	従事者	従事者	従事者	従事者	従事者	従事者	従事者	従事者	従事者	従事者	従事者	従事者	従事者	従事者	従事者	従事者			
合計	2,420	319	275	213	300	305	43	16	533	98	158	61	99	34									
普通	666	29	77	80	117	146	17	1	81	21	20	15	62	22									
農業	268	54	19	31	20	26	21	-	64	4	9	15	5	4									
工業	792	214	27	19	22	42	1	4	280	54	111	15	3	6									
商業	314	15	111	41	34	27	-	-	52	5	8	4	17	-									
水産	62	1	-	7	10	7	-	10	17	5	-	5	-	-									
家庭	99	-	7	13	46	5	-	1	14	4	1	4	4	1									
看護	2	-	-	-	2	-	-	-	-	-	-	-	-	-									
情報	3	-	-	1	-	-	1	-	-	-	1	-	-	1									
数学	-	-	-	-	-	-	-	-	-	-	-	-	-	-									
英語	3	1	-	-	2	-	-	-	-	-	-	-	-	-									
音楽	-	-	-	-	-	-	-	-	-	-	-	-	-	-									
福祉	21	-	-	-	20	1	-	-	-	-	-	-	-	-									
スポーツ	27	2	-	1	2	10	-	-	4	1	1	-	6	-									
表現	-	-	-	-	-	-	-	-	-	-	-	-	-	-									
総合	163	3	34	20	25	41	3	-	21	4	7	3	2	-									
合計	1,835	295	217	154	153	221	31	14	442	82	106	47	73	12									
普通	378	12	49	46	47	89	8	1	49	15	8	10	44	4									
農業	268	54	19	31	20	26	21	-	64	4	9	15	5	4									
工業	681	209	20	10	18	33	-	3	247	50	79	10	2	4									
商業	254	13	95	37	22	19	-	-	41	4	6	3	14	-									
水産	62	1	-	7	10	7	-	10	17	5	-	5	-	-									
家庭	33	-	1	4	13	5	-	-	7	-	-	3	-	-									
看護	-	-	-	-	-	-	-	-	-	-	-	-	-	-									
情報	-	-	-	-	-	-	-	-	-	-	-	-	-	-									
数学	-	-	-	-	-	-	-	-	-	-	-	-	-	-									
英語	2	1	-	-	1	-	-	-	-	-	-	-	-	-									
スポーツ	27	2	-	1	2	10	-	-	4	1	1	-	6	-									
表現	-	-	-	-	-	-	-	-	-	-	-	-	-	-									
総合	130	3	33	18	20	32	2	-	13	3	3	1	2	-									
合計	585	24	58	59	147	84	12	2	91	16	52	14	26	22									
普通	288	17	28	34	70	57	9	-	32	6	12	5	18	18									
工業	111	5	7	9	4	9	1	1	33	4	32	5	1	2									
商業	60	2	16	4	12	8	-	-	11	1	2	1	3	-									
家庭	66	-	6	9	33	-	-	1	7	4	1	1	4	1									
看護	2	-	-	-	2	-	-	-	-	-	-	-	-	-									
情報	3	-	-	1	-	-	1	-	-	-	1	-	-	1									
英語	1	-	-	-	1	-	-	-	-	-	-	-	-	-									
音楽	-	-	-	-	-	-	-	-	-	-	-	-	-	-									
福祉	21	-	-	-	20	1	-	-	-	-	-	-	-	-									
総合	33	-	1	2	5	9	1	-	8	1	4	2	-	-									

(定時制課程)

単位：人

区分	計	専門的・技術的職業		事務		販売		サービス		保安		農林漁業従事者		生産		輸送		建設		運搬		左記以外	計のうち自家・自営業に就いた者(再掲)
		従事者	従事者	従事者	従事者	従事者	従事者	従事者	従事者	従事者	従事者	従事者	従事者	従事者	従事者	従事者	従事者	従事者					
合計	85	7	6	11	24	7	2	-	16	3	5	4	-	1									
普通	54	-	6	7	18	5	2	-	8	3	2	3	-	-									
工業	8	3	-	-	1	-	-	-	4	-	-	-	-	-									
総合	23	4	-	4	5	2	-	-	4	-	3	1	-	1									

(通信制課程)

単位：人

区分	計	専門的・技術的職業		事務		販売		サービス		保安		農林漁業従事者		生産		輸送		建設		運搬		左記以外	計のうち自家・自営業に就いた者(再掲)
		従事者	従事者	従事者	従事者	従事者	従事者	従事者	従事者	従事者	従事者	従事者	従事者	従事者	従事者	従事者	従事者						
普通	44	1	3	9	13	2	1	-	9	-	5	-	1	-									

第13表 学校別・職業別就職者数  
(全日制課程)

単位：人

区分 学校名	計	専門的・事務販売		サービス 職業	保安 職業	農林漁業従事者		生産 工程	輸送 機械運転	建設 ・採掘	運搬 ・清掃等	左 の者	記 外 者	計のうち 自家・自 営業に就 いた者 (再掲)
		技術的職 業従事者	従事者			従事者	従事者							
<b>合計</b>	<b>2,420</b>	<b>319</b>	<b>275</b>	<b>213</b>	<b>300</b>	<b>305</b>	<b>43</b>	<b>16</b>	<b>533</b>	<b>98</b>	<b>158</b>	<b>61</b>	<b>99</b>	<b>34</b>
<b>県立計</b>	<b>1,835</b>	<b>295</b>	<b>217</b>	<b>154</b>	<b>153</b>	<b>221</b>	<b>31</b>	<b>14</b>	<b>442</b>	<b>82</b>	<b>106</b>	<b>47</b>	<b>73</b>	<b>12</b>
青森普	2	-	1	-	-	-	-	-	-	-	-	-	1	-
青森西普	21	-	6	3	5	6	-	-	-	-	-	-	1	-
青森東普	6	-	3	-	-	3	-	-	-	-	-	-	-	-
青森北	普	22	1	3	1	1	-	-	-	-	-	-	16	-
	ス	11	2	-	-	-	2	-	-	-	1	-	6	-
〃今別校舎普	-	-	-	-	-	-	-	-	-	-	-	-	-	-
青森南	普	4	-	2	-	2	-	-	-	-	-	-	-	-
	外	2	1	-	-	1	-	-	-	-	-	-	-	-
青森中央総	23	1	8	5	4	5	-	-	-	-	-	-	-	-
浪岡普	12	-	1	2	3	2	-	-	2	-	-	2	-	-
弘前普	1	-	-	-	-	1	-	-	-	-	-	-	-	-
弘前中央普	1	-	-	-	1	-	-	-	-	-	-	-	-	-
弘前南普	10	-	1	1	-	5	-	-	2	-	-	1	-	-
八戸普	-	-	-	-	-	-	-	-	-	-	-	-	-	-
八戸東	普	11	-	-	1	2	-	-	1	1	-	-	6	-
	表	-	-	-	-	-	-	-	-	-	-	-	-	-
八戸北普	3	-	1	-	1	1	-	-	-	-	-	-	-	-
八戸西	普	14	-	-	1	2	11	-	-	-	-	-	-	-
	ス	5	-	-	-	1	2	-	-	1	1	-	-	-
木造総	21	-	14	2	-	3	1	-	-	-	-	-	1	-
〃深浦校舎総	8	-	3	2	1	1	-	-	1	-	-	-	-	-
鱒ヶ沢普	10	-	3	-	2	2	1	-	1	-	1	-	-	1
五所川原	普	4	-	-	-	1	2	-	1	-	-	-	-	1
	理	-	-	-	-	-	-	-	-	-	-	-	-	-
金木普	8	-	-	2	1	2	1	-	1	-	1	-	-	-
板柳普	16	-	-	3	5	2	-	-	2	-	-	-	4	-
鶴田普	6	-	-	1	3	-	-	-	1	-	-	1	-	-
中里普	3	-	-	1	2	-	-	-	-	-	-	-	-	-
黒石	普	13	-	2	3	1	3	1	-	3	-	-	-	1
	看	-	-	-	-	-	-	-	-	-	-	-	-	-
野辺地普	32	2	6	5	1	10	2	-	2	2	-	2	-	-
七戸総	35	1	2	4	6	8	-	-	11	-	2	-	1	-
百石	普	38	-	4	6	5	7	1	-	11	2	-	2	-
	家	23	-	-	1	12	4	-	4	-	-	2	-	-

単位：人

区分	計	専門的・	事	務	販	サ	保	安	農林漁業従事者		生	輸	送	建	設	運	搬	左	記																			
		技術的職	従	事	者	従	事	者	職	業	農	林	漁	業	工	程	機	械	運	・	採	掘	・	清	掃	等	以	外	の	者	計のうち 自家・自 営業に就 いた者 (再掲)							
学校名		業従事者	従	事	者	従	事	者	従	事	者	従	事	者	従	事	者	従	事	者	従	事	者	従	事	者	従	事	者	従	事	者	従	事	者	従	事	者
県	六戸普	23	3	-	1	-	9	2	-	6	-	2	-	-	-	-	-	-	-	-	-	-	-	-	-	-	-	-	-	-	-	-	-	-	-	-		
	六ヶ所普	30	1	2	1	2	3	-	-	6	10	1	1	3	1	1	3	1	3	1	1	3	1	1	3	1	1	3	1	1	3	1	1	3	1	1	3	
	三本木普	3	-	1	-	1	1	-	-	-	-	-	-	-	-	-	-	-	-	-	-	-	-	-	-	-	-	-	-	-	-	-	-	-	-	-	-	-
	十和田西	普	2	-	-	-	-	1	-	-	-	-	1	-	-	-	-	-	-	-	-	-	-	-	-	-	-	-	-	-	-	-	-	-	-	-	-	
		商	13	2	3	1	2	-	-	-	4	-	-	-	1	-	-	-	-	-	-	-	-	-	-	-	-	-	-	-	-	-	-	-	-	-	-	
	三沢普	14	-	2	3	-	8	-	-	1	-	-	-	-	-	-	-	-	-	-	-	-	-	-	-	-	-	-	-	-	-	-	-	-	-	-	-	
	田名部普	15	1	-	-	1	-	-	-	-	-	-	-	-	-	-	-	-	-	-	-	-	-	-	-	-	-	-	-	-	-	-	-	-	-	-	-	
	大湊総	43	1	6	5	9	15	1	-	1	3	1	1	-	-	-	-	-	-	-	-	-	-	-	-	-	-	-	-	-	-	-	-	-	-	-	-	
	大間普	16	1	6	2	3	2	-	-	1	-	-	-	-	-	-	-	-	-	-	-	-	-	-	-	-	-	-	-	-	-	-	-	-	-	-	-	
	五戸普	23	-	4	5	3	4	-	-	5	-	2	-	-	-	-	-	-	-	-	-	-	-	-	-	-	-	-	-	-	-	-	-	-	-	-	-	
	三戸普	14	2	1	4	1	2	-	-	4	-	-	-	-	-	-	-	-	-	-	-	-	-	-	-	-	-	-	-	-	-	-	-	-	-	-	-	
	田子普	1	1	-	-	-	-	-	-	-	-	-	-	-	-	-	-	-	-	-	-	-	-	-	-	-	-	-	-	-	-	-	-	-	-	-	-	
	五所川原農林	59	27	6	7	3	10	1	-	5	-	-	-	-	-	-	-	-	-	-	-	-	-	-	-	-	-	-	-	-	-	-	-	-	-	-	-	
	柏木農業農	65	12	2	5	7	5	2	-	21	1	6	4	-	-	-	-	-	-	-	-	-	-	-	-	-	-	-	-	-	-	-	-	-	-	-	-	
	三本木農業農	74	13	11	7	5	6	11	-	12	3	1	5	-	-	-	-	-	-	-	-	-	-	-	-	-	-	-	-	-	-	-	-	-	-	-	-	
	名久井農業農	57	2	-	10	5	1	6	-	20	-	2	6	5	-	-	-	-	-	-	-	-	-	-	-	-	-	-	-	-	-	-	-	-	-	-	-	
	八戸水産水	62	1	-	7	10	7	-	10	17	5	-	5	-	-	-	-	-	-	-	-	-	-	-	-	-	-	-	-	-	-	-	-	-	-	-	-	
	青森工業工	135	48	2	6	2	8	-	1	35	13	19	1	-	-	-	-	-	-	-	-	-	-	-	-	-	-	-	-	-	-	-	-	-	-	-	-	
	弘前工業工	115	43	4	1	2	5	-	-	40	5	15	-	-	-	-	-	-	-	-	-	-	-	-	-	-	-	-	-	-	-	-	-	-	-	-	-	
	八戸工業工	148	51	5	1	2	5	-	-	53	7	18	6	-	-	-	-	-	-	-	-	-	-	-	-	-	-	-	-	-	-	-	-	-	-	-	-	
五所川原工業工	72	12	1	1	3	3	-	-	41	8	2	1	-	-	-	-	-	-	-	-	-	-	-	-	-	-	-	-	-	-	-	-	-	-	-	-		
十和田工業工	115	33	5	-	3	6	-	-	45	8	14	1	-	-	-	-	-	-	-	-	-	-	-	-	-	-	-	-	-	-	-	-	-	-	-	-		
むつ工業工	96	22	3	1	6	6	-	2	33	9	11	1	2	4	1	2	4	1	2	4	1	2	4	1	2	4	1	2	4	1	2	4	1	2	4	1		
立	青森商業商	62	3	23	14	6	6	-	5	2	2	1	-	-	-	-	-	-	-	-	-	-	-	-	-	-	-	-	-	-	-	-	-	-	-	-		
	弘前実業	農	13	-	-	2	-	4	1	6	-	-	-	-	-	-	-	-	-	-	-	-	-	-	-	-	-	-	-	-	-	-	-	-	-	-		
		商	43	2	17	2	2	9	-	10	-	-	1	-	-	-	-	-	-	-	-	-	-	-	-	-	-	-	-	-	-	-	-	-	-	-		
		家	10	-	1	3	1	1	-	3	-	-	1	-	-	-	-	-	-	-	-	-	-	-	-	-	-	-	-	-	-	-	-	-	-	-		
	ス	11	-	-	1	1	6	-	3	-	-	-	-	-	-	-	-	-	-	-	-	-	-	-	-	-	-	-	-	-	-	-	-	-	-			
八戸商業商	42	2	22	7	3	-	-	1	1	-	-	6	-	-	-	-	-	-	-	-	-	-	-	-	-	-	-	-	-	-	-	-	-	-	-			
黒石商業商	43	4	7	9	5	4	-	10	-	4	-	-	-	-	-	-	-	-	-	-	-	-	-	-	-	-	-	-	-	-	-	-	-	-	-			
三沢商業商	51	-	23	4	4	-	-	11	1	-	1	-	-	-	-	-	-	-	-	-	-	-	-	-	-	-	-	-	-	-	-	-	-	-	-			

単位：人

区分	計	専門的・	事務	販売	サービス	保安	農林漁業従事者		生産	輸送	建設	運搬	左記	計のうち 自家・自 営業に就 いた者 (再掲)	
		技術的職 業従事者	従事者	従事者	従事者	従事者	従事者	農林業	漁業	工程	機械運 転・採掘	・清掃等	以外 の者		
学校名															
<b>私立計</b>	<b>585</b>	<b>24</b>	<b>58</b>	<b>59</b>	<b>147</b>	<b>84</b>	<b>12</b>	<b>2</b>	<b>91</b>	<b>16</b>	<b>52</b>	<b>14</b>	<b>26</b>	<b>22</b>	
私立	東奥学園	普	18	1	2	2	4	4	1	-	3	1	-	-	2
		家	13	-	-	3	9	-	-	-	-	1	-	-	-
		情	3	-	-	1	-	-	1	-	-	1	-	-	1
	青森山田	福	21	-	-	-	20	1	-	-	-	-	-	-	-
		普	37	1	5	3	14	1	-	-	2	-	1	-	10
		工	3	-	-	-	1	-	-	-	-	2	-	-	-
	青森明の星	商	10	1	6	-	-	-	-	-	1	-	1	-	1
		家	22	-	1	-	11	-	-	1	3	2	-	-	4
		普	17	1	4	3	2	4	-	-	2	1	-	-	-
	松風塾	英	-	-	-	-	-	-	-	-	-	-	-	-	-
		普	3	-	-	1	-	1	1	-	-	-	-	-	-
	五所川原第一	普	39	1	3	9	8	10	1	-	4	-	2	1	-
	五所川原商業	商	35	1	2	3	10	5	-	-	10	-	1	1	2
	東奥義塾	普	27	1	2	-	8	-	2	-	1	1	6	-	6
	弘前学院聖愛	普	14	3	2	2	4	1	-	-	2	-	-	-	-
	柴田学園	普	15	-	-	6	8	1	-	-	-	-	-	-	-
		商	7	-	5	1	1	-	-	-	-	-	-	-	-
		家	8	-	3	3	2	-	-	-	-	-	-	-	-
	弘前東	普	20	1	3	2	1	3	3	-	2	1	-	2	2
		工	33	5	4	2	1	4	-	-	14	1	1	-	1
	八戸学院 野辺地	総	33	-	1	2	5	9	1	-	8	1	4	2	-
	千葉学園	商	8	-	3	-	1	3	-	-	-	1	-	-	-
		家	14	-	2	1	9	-	-	-	1	1	-	-	-
		看	2	-	-	-	2	-	-	-	-	-	-	-	-
	八戸聖 ウルス 学院	普	13	-	-	1	5	5	-	-	1	1	-	-	-
		英	1	-	-	-	1	-	-	-	-	-	-	-	-
		音	-	-	-	-	-	-	-	-	-	-	-	-	-
八戸学院 光	普	37	3	2	3	4	16	1	-	5	-	2	1	-	
	家	9	-	-	2	2	-	-	-	3	1	-	1	-	
向陵	普	16	-	1	1	5	-	-	8	-	1	-	-		
八戸工大第一	普	17	1	1	1	2	8	-	-	2	1	-	1	-	
	工	75	-	3	7	2	5	1	1	19	3	29	5	-	
八戸工大第二	普	15	4	3	-	5	3	-	-	-	-	-	-	-	

令和4年3月高等学校等卒業者の進路状況

令和4年12月発行

発 行 者

青森市長島一丁目1-1

青森県教育庁教育政策課

※この冊子は、青森県教育委員会ホームページでも閲覧できます。  
<https://www.pref.aomori.lg.jp/soshiki/kyoiku/e-seisaku/main.html>