

高等学校等卒業者の進路状況

—平成30年5月1日現在—

青森県教育委員会

目 次

I 調査の概要

1 調査の内容	1
2 用語の定義	1
3 その他	1

II 高等学校（全日制・定時制課程）卒業者の進路状況

1 進路別卒業生数	2
2 大学等進学状況	3
(1)進学者数	3
(2)高等学校学科別進学状況	3
(3)学部・学科系統別進学状況	4
(4)入学志願状況	4
3 専修学校(専門課程)、専修学校(一般課程)等及び公共職業能力開発施設等進(入)学状況	5
(1)進(入)学状況	5
(2)高等学校学科別進(入)学状況	5
(3)学科・課程別進(入)学状況	6
4 就職状況	7
(1)就職者数	7
(2)高等学校学科別就職状況	7
(3)職業別就職状況	8
(4)産業別就職状況	8
(5)就職先別県外就職状況	8

III 高等学校（通信制課程）卒業者の進路状況

IV 特別支援学校（盲学校・聾学校・養護学校）高等部卒業者の進路状況

統計表

第1表 進路別卒業生数の推移（全日制・定時制課程及び通信制課程）	13
第2表 学校種類別大学等進学者数の推移（全日制課程）	15
第3表 職業別就職者数の推移（全日制・定時制課程及び通信制課程）	16
第4表 産業別就職者数の推移（全日制・定時制課程及び通信制課程）	18
第5表 学科別進路状況（課程別）	20
第6表 学校別進路状況（全日制課程）	22
第7表 設置者別・学科別大学等進学者数（課程別）	26
第8表 学校別・大学等別進学者数（全日制課程）	30
第9表 学部別・大学別進学者数（全日制課程）	36
第10表 学科別・産業別就職者数（課程別）	42
第11表 学校別・産業別就職者数（全日制課程）	43
第12表 学科別・職業別就職者数（課程別）	46
第13表 学校別・職業別就職者数（全日制課程）	47

I 調査の概要

1 調査の内容

この報告書は、文部科学省が実施した「学校基本調査（卒業後の状況調査 高等学校、特別支援学校高等部の本科（専攻科を除く。）」の本県集計結果及び県教育委員会が実施した「高等学校等卒業者の進学状況調査」の結果を取りまとめたものである。

調査期日は、平成30年5月1日現在である。

高等学校（全日制・定時制課程）卒業者の進路状況と高等学校（通信制課程）卒業者の進路状況及び特別支援学校高等部卒業者の進路状況は、それぞれ別々に集計している。

2 用語の定義

「大学等進学者」とは、大学（学部）、短期大学（本科）、大学・短期大学の通信教育部（正規の課程）及び放送大学（全科履修生）、大学・短期大学（別科）、高等学校（専攻科）及び特別支援学校（盲学校・聾学校・養護学校）高等部（専攻科）へ進学した者及び進学しかつ就職した者をいう。

「専修学校（専門課程）進学者」とは、専修学校の専門課程（高等学校卒業程度を入学資格とする課程で、通常、専門学校と称する。）へ進学した者及び進学しかつ就職した者をいう。

ただし、大学等に進学しかつ専修学校（専門課程）に進学した者は含めない。

「専修学校（一般課程）等入学者」とは、専修学校の一般課程及び高等課程又は各種学校（予備校等）に入学した者及び入学しかつ就職した者をいう。

ただし、大学等又は専修学校（専門課程）に進学しかつ専修学校（一般課程）等に入学した者は含めない。

「公共職業能力開発施設等入学者」とは、公共職業能力開発施設等（高等専門学校を含む）に入学した者及び入学しかつ就職した者をいう。

「就職者」とは、就職のみの者、大学等及び専修学校（専門課程）に進学しかつ就職した者及び専修学校（一般課程）、各種学校、公共職業能力開発施設等に入学しかつ就職した者をいう。

「就職」とは給料、賃金、報酬その他経常的な収入を得る仕事に就くことをいう。

ただし、自家・自営業に就いた者は含めるが、家事手伝い、臨時的な仕事に就いた者は就職者とはしない。

また、防衛大学校、警察学校等「公務員」の身分を有し、俸給を支給される「学校」及び会社の経営する社員教育のための施設に進んだ者は就職者として扱う。

「一時的な仕事に就いた者」とは、臨時的な収入を目的とする仕事に就いた者をいう。

「左記以外の者」とは、家事手伝いをしている者、外国の学校に入学した者及び進路が未定の者等をいう。

「不詳・死亡の者」とは、卒業者のうち本年5月1日までに進路が不明の者及び死亡した者をいう。

大学等進学率（％）は、卒業者総数のうち大学等進学者数（進学しかつ就職した者を含む。）の占める比率である。（第1表は高等学校の全日制・定時制課程の集計）

就職率（％）は、卒業者総数のうち就職者数（大学等及び専修学校（専門課程）に進学しかつ就職した者及び専修学校（一般課程）、各種学校、公共職業能力開発施設等に入学しかつ就職した者を含む。）の占める比率である。

3 その他

(1) 符号の用法

「-」・・・計数がない場合

「0.0」・・・計数が単位未満の場合

「/」・・・計数出現があり得ない場合

(2) 四捨五入のため、構成比率の合計は100%にならないこともある。

II 高等学校(全日制・定時制課程)卒業者の進路状況

1 進路別卒業生数

平成30年3月の高等学校(全日制・定時制課程)卒業生数は、11,717人(男子5,934人、女子5,783人)で、前年より377人減少(男子119人減、女子258人減)している。

大学等進学率は46.9%(男子44.1%、女子49.8%)となり、前年より2.3ポイント上昇(男子2.8ポイント上昇、女子2.0ポイント上昇)している。

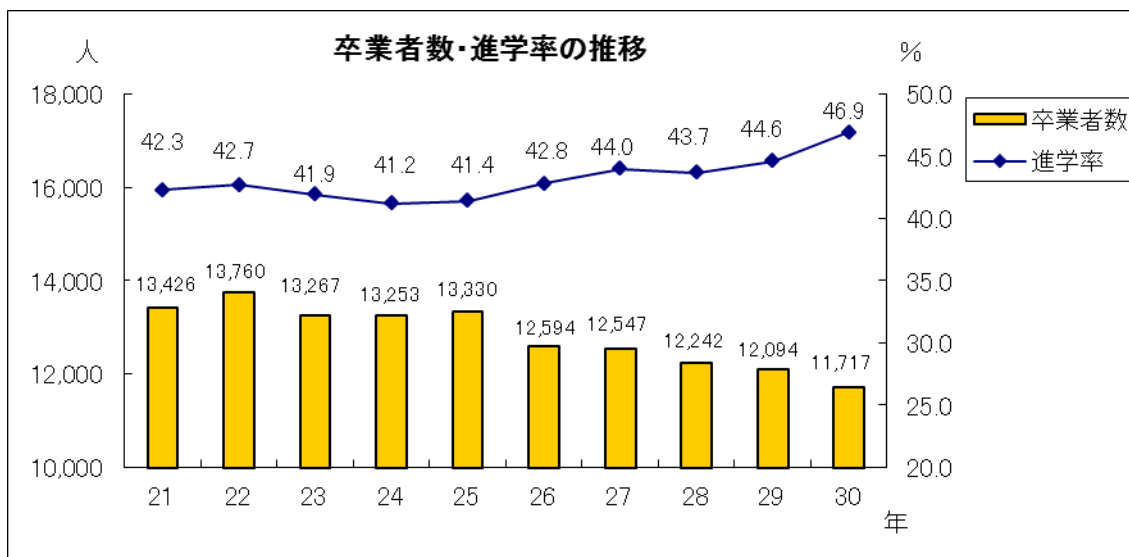
第1表 卒業後の進路状況

単位:人(%)

区分	卒業生 総数 [A+B+C+D +E+F+G+H]	A 大学等進学者													
		大学(学部)					短期大学(本科)			大学・短期大学の通信教育部及び放送大学	大学・短期大学の別科	高等学校の専攻科	特別支援学校高等部の専攻科	大学等進学者計	
		県内		県外		大学学部計	県内		県外						短期大学本科計
国公立	私立	国公立	私立	私立	国公立		私立	国公立	私立	計	計	計	計		
男	5,934	352	602	529	998	2,481 (41.8)	55	7	17	79 (1.3)	4 (0.1)	6 0	49 (0.8)	- (-)	2,619 (44.1)
女	5,783	457	499	468	836	2,260 (39.1)	355	41	132	528 (9.1)	3 (0.1)	4 0	84 (1.5)	- (-)	2,879 (49.8)
計	11,717	809	1,101	997	1,834	4,741 (40.5)	410	48	149	607 (5.2)	7 (0.1)	10 0	133 (1.1)	- (-)	5,498 (46.9)

区分	B 専修学校(専門課程)進学者	C 専修学校(一般課程)等入学者			D 公共職業能力開発施設等入学者	E 就職者(左記A・B・C・Dに含まれている就職者を除く。) 正規の職員・従業員・自営業主等	F 正規の職員等でない者(雇用契約が1年以上かつフルタイム勤務相当の者)	G 一時的な仕事に就いた者(雇用契約が1年未満又は短時間勤務の者)	H 左記以外(不詳・死亡の者)	就職者(再掲)						
		専修学校(一般課程)等	各種学校	計						就職のみ の者	A、B、C、Dのうち就職している者		就職者計	左のうち		
											正規の職員等でない	正規の職員等		県内	県外	
男	621 (10.5)	33	119	152 (2.6)	179 (3.0)	2,153 (36.3)	17 (0.3)	25 (0.4)	163 (2.7)	5 (0.1)	2,170	-	3	2,173 (36.6)	1,159	1,014
女	1,075 (18.6)	64	69	133 (2.3)	28 (0.5)	1,499 (25.9)	9 (0.2)	20 (0.3)	136 (2.4)	4 (0.1)	1,508	6	-	1,514 (26.2)	930	584
計	1,696 (14.5)	97	188	285 (2.4)	207 (1.8)	3,652 (31.2)	26 (0.2)	45 (0.4)	299 (2.6)	9 (0.1)	3,678	6	3	3,687 (31.5)	2,089	1,598

※ () 内の数値は、卒業生総数に対する比率(%)である。



2 大学等進学状況

(1) 進学者数

大学等進学者数は5,498人（男子2,619人、女子2,879人）で、前年より109人増加（男子118人増、女子9人減）している。

このうち大学（学部）への進学者数は4,741人（男子2,481人、女子2,260人）、短期大学（本科）への進学者数は607人（男子79人、女子528人）で、前年より大学（学部）では160人増加（男子106人増、女子54人増）し、短期大学（本科）では65人減少（男子6人増、女子71人減）している。

(2) 高等学校学科別進学状況

学科別の進学率は看護科（97.5%）が最も高く、理数科（84.2%）、音楽科（80.0%）の順となっている。

第2表 学科別進学状況

単位：人（%）

区分	計	普通	農業	工業	商業	水産	家庭	看護	情報	理数	英語	音楽	福祉	スポーツ	人文	総合
卒業生総数(A)	11,717	6,461	665	1,655	1,059	136	425	80	26	38	147	5	47	116	30	827
進学者数(B)	5,498	3,987	122	307	294	28	108	78	6	32	99	4	6	61	20	346
進学率(B/A)×100	46.9 (2.3)	61.7 (3.6)	18.3 (1.2)	18.5 (△1.1)	27.8 (1.2)	20.6 (6.2)	25.4 (0.4)	97.5 (0.1)	23.1 (19.5)	84.2 (8.5)	67.3 (△5.3)	80.0 (△20.0)	12.8 (5.2)	52.6 (△4.5)	66.7 (△5.7)	41.8 (3.4)
進学者の学科別構成比	100.0	72.5	2.2	5.6	5.3	0.5	2.0	1.4	0.1	0.6	1.8	0.1	0.1	1.1	0.4	6.3

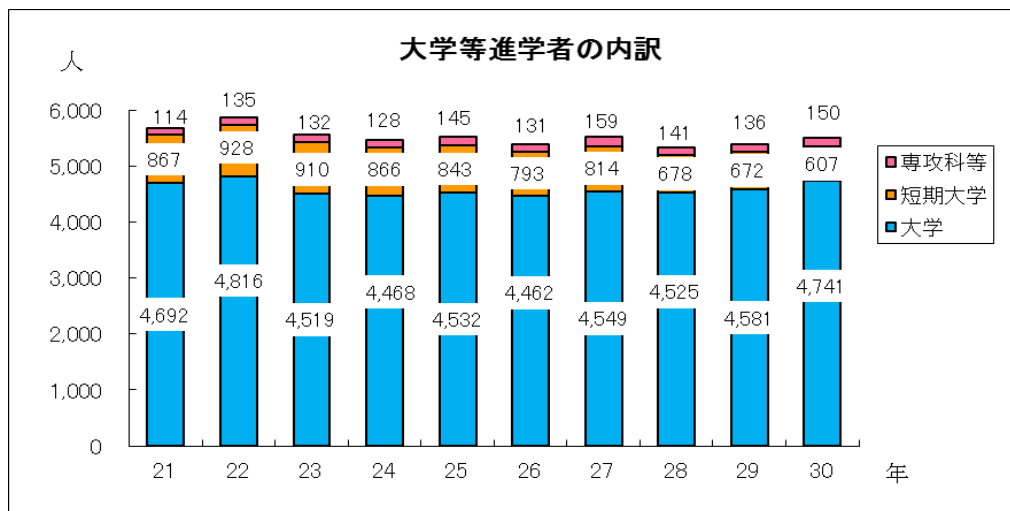
※（ ）内の数値は、前年度との比較増減である。

※ 英語科には外国語科を、人文科には表現科をそれぞれ含む。（以下の諸表についても同じ）

第3表 学科別進学率の推移

単位：%

区分	進学率	普通	農業	工業	商業	水産	家庭	看護	情報	理数	英語	音楽	福祉	スポーツ	人文	総合
26年3月	42.8	55.5	11.6	17.6	22.9	17.8	27.7	95.8	28.6	85.7	68.4	75.0	12.3	56.7	90.0	40.5
27年3月	44.0	56.8	16.2	18.8	24.1	16.9	28.8	98.8	15.6	97.5	65.6	88.9	13.5	57.5	75.0	40.8
28年3月	43.7	56.5	16.5	18.0	24.5	17.2	28.2	97.4	2.9	82.4	76.7	90.0	10.3	51.8	76.7	38.3
29年3月	44.6	58.1	17.1	19.6	26.6	14.4	25.0	97.4	3.6	75.7	72.6	100.0	7.6	57.1	72.4	38.4
30年3月	46.9	61.7	18.3	18.5	27.8	20.6	25.4	97.5	23.1	84.2	67.3	80.0	12.8	52.6	66.7	41.8



(3) 学部・学科系統別進学状況

大学（学部）では社会科学の1,488人（進学者数の31.4%）が最も多く、次いで保健の860人（同18.1%）、工学の803人（同16.9%）、人文科学の527人（同11.1%）等の順になっている。

短期大学（本科）では教育の223人（進学者数の36.7%）、家政の130人（同21.4%）、その他の93人（同15.3%）等の順になっている。

第4表 学部・学科系統別進学者数

単位:人,%

区 分	大 学 (学 部)				県内・県外別		短 期 大 学 (本 科)				県内・県外別	
	男 女 別		計	構成比	県内	県外	男 女 別		計	比	県内	県外
	男	女					男	女				
合 計	2,481	2,260	4,741	100.0	1,910	2,831	79	528	607	100.0	410	197
人 文 科 学	173	354	527	11.1	123	404	3	24	27	4.4	-	27
社 会 科 学	929	559	1,488	31.4	695	793	10	46	56	9.2	11	45
法 政	229	82	311	6.6	152	159	-	-	-	-	-	-
商 経	497	276	773	16.3	327	446	5	22	27	4.4	-	27
社 会 学	114	127	241	5.1	139	102	4	16	20	3.3	11	9
そ の 他	89	74	163	3.4	77	86	1	8	9	1.5	-	9
理 学	118	36	154	3.2	70	84	-	-	-	-	-	-
工 学	662	141	803	16.9	291	512	2	1	3	0.5	-	3
農 学	87	76	163	3.4	65	98	1	-	1	0.2	-	1
保 健	239	621	860	18.1	518	342	32	33	65	10.7	26	39
医 学	26	15	41	0.9	33	8	-	-	-	-	-	-
歯 学	2	3	5	0.1	-	5	-	-	-	-	-	-
薬 学	36	50	86	1.8	16	70	-	-	-	-	-	-
看 護 学	38	358	396	8.4	303	93	-	8	8	1.3	-	8
そ の 他	137	195	332	7.0	166	166	32	25	57	9.4	26	31
商 船	1	-	1	-	-	1	-	-	-	-	-	-
家 政	8	104	112	2.4	61	51	6	124	130	21.4	98	32
教 育	183	269	452	9.5	87	365	10	213	223	36.7	188	35
教 育 学	7	23	30	0.6	-	30	-	-	-	-	-	-
教 員 養 成	72	159	231	4.9	87	144	-	-	-	-	-	-
体 育 学	74	33	107	2.3	-	107	-	2	2	0.3	-	2
そ の 他	30	54	84	1.8	-	84	10	211	221	36.4	188	33
芸 術	29	63	92	1.9	-	92	2	7	9	1.5	-	9
そ の 他	52	37	89	1.9	-	89	13	80	93	15.3	87	6

(4) 入学志願状況

大学（学部）又は短期大学（本科）へ入学を志願した者は5,783人（男子2,810人、女子2,973人）で、前年より91人増加（男子133人増、女子42人減）している。また、入学志願率は49.4%（男子47.4%、女子51.4%）で前年より2.3ポイント上昇（男子は3.2ポイント上昇、女子は1.5ポイント上昇）しており、入学率は92.5%（男子91.1%、女子93.8%）で前年より0.2ポイント上昇（男子0.3ポイント低下、女子0.8ポイント上昇）している。

第5表 入学志願率・入学率の推移

単位:人,%

区 分	卒業生総数 (A)			入学志願者数 (B)			進学者数 (C)			入学志願率 (B/A) × 100			入学率 (C/B) × 100		
	男	女	計	男	女	計	男	女	計	男	女	計	男	女	計
26年3月	6,264	6,330	12,594	2,673	3,125	5,798	2,393	2,862	5,255	42.7	49.4	46.0	89.5	91.6	90.6
27年3月	6,451	6,096	12,547	2,735	2,975	5,710	2,539	2,824	5,363	42.4	48.8	45.5	92.8	94.9	93.9
28年3月	6,190	6,052	12,242	2,700	2,945	5,645	2,425	2,778	5,203	43.6	48.7	46.1	89.8	94.3	92.2
29年3月	6,053	6,041	12,094	2,677	3,015	5,692	2,448	2,805	5,253	44.2	49.9	47.1	91.4	93.0	92.3
30年3月	5,934	5,783	11,717	2,810	2,973	5,783	2,560	2,788	5,348	47.4	51.4	49.4	91.1	93.8	92.5

※ 「入学率」は、入学志願者数に占める進学者数の比率（%）である。

3 専修学校(専門課程)、専修学校(一般課程)等及び公共職業能力開発施設等進(入)学状況

(1) 進(入)学状況

専修学校(専門課程)進学者数は1,696人(男子621人、女子1,075人)で、前年より131人減少(男子43人減、女子88人減)している。

専修学校(一般課程)等入学者数は285人(男子152人、女子133人)で、前年より76人減少(男子16人減、女子60人減)している。

公共職業能力開発施設等入学者は207人(男子179人、女子28人)で、前年より2人減少(男子8人減、女子6人増)している。

(2) 高等学校学科別進(入)学状況

専修学校(専門課程)への進学率は情報科(38.5%)が最も高く、次いで家庭科(24.9%)の順となっている。また、専修学校(一般課程)等への入学率は理数科(10.5%)が最も高く、公共職業能力開発施設等への入学率は情報科(7.7%)が最も高くなっている。

第6表 高等学校学科別進(入)学状況

単位:人(%)

区分	計	普通	農業	工業	商業	水産	家庭	看護	情報	理数	英語	音楽	福祉	スポーツ	人文	総合
卒業生総数(A)	11,717	6,461	665	1,655	1,059	136	425	80	26	38	147	5	47	116	30	827
専修学校(専門課程)																
進(入)学者数(B)	1,696	822	135	155	223	12	106	-	10	2	25	1	5	15	7	178
進(入)学率(B/A)×100	14.5	12.7	20.3	9.4	21.1	8.8	24.9	-	38.5	5.3	17.0	20.0	10.6	12.9	23.3	21.5
	(△0.6)	(△1.2)	(△1.1)	(1.4)	(△1.5)	(3.0)	(2.4)	(0.0)	(△7.9)	(2.6)	(5.4)	(20.0)	(△4.5)	(△11.3)	(△0.8)	(△0.2)
進(入)学者の学科別構成比	100.0	48.5	8.0	9.1	13.1	0.7	6.3	-	0.6	0.1	1.5	0.1	0.3	0.9	0.4	10.5
専修学校(一般課程)等																
進(入)学者数(B)	285	220	16	7	18	-	5	-	1	4	5	-	2	1	-	6
進(入)学率(B/A)×100	2.4	3.4	2.4	0.4	1.7	-	1.2	-	3.8	10.5	3.4	-	4.3	0.9	-	0.7
	(△0.6)	(△0.6)	(△0.4)	(0.2)	(△0.8)	(0.0)	(△1.7)	(0.0)	(3.8)	(△8.4)	(△1.5)	(0.0)	(4.3)	(0.1)	(0.0)	(△1.2)
進(入)学者の学科別構成比	100.0	77.2	5.6	2.5	6.3	-	1.8	-	0.4	1.4	1.8	-	0.7	0.4	-	2.1
公共職業能力開発施設等																
進(入)学者数(B)	207	93	23	64	6	4	1	-	2	-	-	-	-	1	-	13
進(入)学率(B/A)×100	1.8	1.4	3.5	3.9	0.6	2.9	0.2	-	7.7	-	-	-	-	0.9	-	1.6
	(0.1)	(0.1)	(△0.1)	(0.1)	(△0.3)	(△1.4)	(0.2)	(0.0)	(△3.0)	(△2.7)	(△0.6)	(0.0)	(△3.0)	(0.1)	(0.0)	(0.2)
進(入)学者の学科別構成比	100.0	44.9	11.1	30.9	2.9	1.9	0.5	-	1.0	-	-	-	-	0.5	-	6.3

※ ()内の数値は、前年度との比較増減である。

※ 「進(入)学率」は、学科ごとの卒業生総数に占める専修学校等進(入)学者数の比率(%)である。

(3) 学科・課程別進（入）学状況

専修学校（専門課程）進学者では医療の385人（進学者数の22.7%）が最も高く、次いで衛生、文化・教養の順となっている。

専修学校（一般課程）等進学者では医療の52人（入学者数の53.6%）、各種学校では予備校の150人（入学者数の79.8%）、公共職業能力開発施設等では工業の181人（入学者数の87.4%）が最も多い。

第7表 学科・課程別進（入）学者数

単位：人（%）

区 分		計	工 業	農 業	医 療	衛 生	教 育 ・ 社 会 福 祉	商 実 業 務	家 政	文 化 ・ 教 養	予 備 校	そ の 他	
専 修 学 校 (専 門 課 程)	計	1,696 (100.0)	133 (7.8)	44 (2.6)	385 (22.7)	344 (20.3)	112 (6.6)	305 (18.0)	51 (3.0)	322 (19.0)	/	/	
	男 女 別	男	621	108	32	103	104	22	105	11	136	/	/
		女	1,075	25	12	282	240	90	200	40	186	/	/
	県 内 外	県 内	620	21	32	197	145	66	113	17	29	/	/
		県 外	1,076	112	12	188	199	46	192	34	293	/	/
専 修 学 校 (一 般 課 程) 等 合 計		285 (100.0)	- (0.0)	1 0	69 (24.2)	6 (2.1)	- (-)	5 (1.8)	5 (1.8)	12 (4.2)	181 (63.5)	6 (2.1)	
専 修 学 校 (一 般 課 程) 等 合 計	専 修 学 校 (一 般 課 程) 等	計	97 (100.0)	- (0.0)	1 1	52 (53.6)	3 (3.1)	- (-)	3 (3.1)	5 (5.2)	2 (2.1)	31 (32.0)	/
		県 内	48	/	/	47	/	/	/	1	/	/	/
		県 外	49	-	1	5	3	-	3	4	2	31	/
	各 種 学 校	計	188 (100.0)	- (0.0)	- (-)	17 (9.0)	3 (1.6)	- (-)	2 (1.1)	- (0.0)	10 (5.3)	150 (79.8)	6 (3.2)
		県 内	89	/	/	17	/	/	2	/	/	70	-
		県 外	99	-	-	-	3	-	-	-	10	80	6
一 般 課 程) 等	男	専 修 学 校 (一 般 課 程) 等	県 内	5	/	/	4	/	/	/	1	/	/
		県 外	28	-	1	2	-	-	-	-	2	23	/
	各 種 学 校	県 内	53	/	/	5	/	/	1	/	/	47	-
		県 外	66	-	-	-	1	-	-	-	3	56	6
	女	専 修 学 校 (一 般 課 程) 等	県 内	43	/	/	43	/	/	/	-	/	/
		県 外	21	-	-	3	3	-	3	4	-	8	/
各 種 学 校	県 内	36	/	/	12	/	/	1	/	/	23	-	
	県 外	33	-	-	-	2	-	-	-	7	24	-	
公 共 職 業 能 力 開 発 施 設 等	合 計	計	207 (100.0)	181 (87.4)	3 (1.4)	1 (0.5)	- (-)	- (0.0)	14 (6.8)	- (-)	2 (1.0)	/	6 (2.9)
		県 内	181	164	-	/	/	/	13	-	1	/	3
		県 外	26	17	3	1	-	-	1	-	1	/	3
	男	県 内	157	145	-	/	/	/	9	-	1	/	2
		県 外	22	15	3	-	-	-	1	-	-	/	3
		女	県 内	24	19	-	/	/	/	4	-	-	/
県 外	4	2	-	1	-	-	-	-	1	/	-		

※ () 内の数値は、学校ごとの進（入）学者総数に対する比率（%）である。

4 就 職 状 況

(1) 就 職 者 数

就職のみの者3,678人(男子2,170人、女子1,508人)に進(入)学しかつ就職した者9人(男子3人、女子6人)を加えた就職者総数は3,687人(男子2,173人、女子1,514人)で、前年より182人減少(男子101人減、女子81人減)している。

県内県外別では、県内に就職した者は2,089人で、就職者総数の56.7%を占めており、前年より0.8ポイント減少している。

(2) 高等学校学科別就職状況

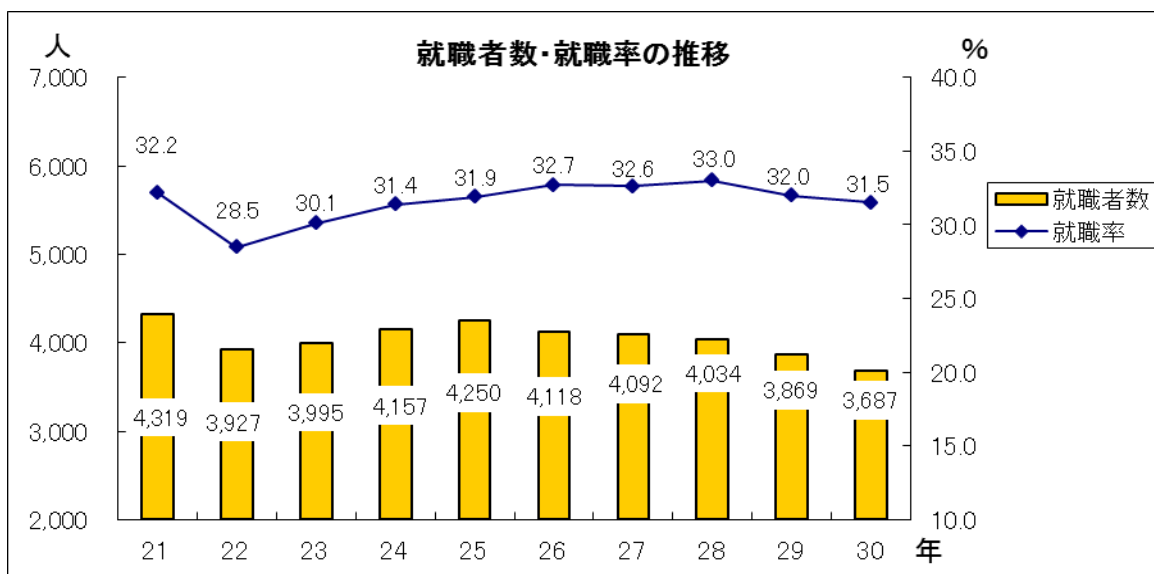
就職率は福祉科(70.2%)、水産科(67.6%)、工業科(66.6%)、農業科(54.6%)等の順になっている。

第8表の1 学科別就職状況

単位:人(%)

区 分	計	普 通	農 業	工 業	商 業	水 産	家 庭	看 護	情 報	理 数	英 語	音 楽	福 祉	ス ポー ツ 科	人 文	総 合
卒業 者 総 数 (A)	11,717	6,461	665	1,655	1,059	136	425	80	26	38	147	5	47	116	30	827
就 職 者 数 (B)	3,687	1,081	363	1,102	507	92	187	1	7	-	8	-	33	37	2	267
就 職 率 (B/A) × 100	31.5 (△0.5)	16.7 (△0.9)	54.6 (0.5)	66.6 (△0.1)	47.9 (1.7)	67.6 (△7.2)	44.0 (△1.6)	1.3 (0.0)	26.9 (△12.4)	- (-)	5.4 (0.5)	- (0.0)	70.2 (8.1)	31.9 (7.5)	6.7 (3.3)	32.3 (△1.5)
就職者の学科別構成比	100.0	29.3	9.8	29.9	13.8	2.5	5.1	0.0	0.2	-	0.2	-	0.9	1.0	0.1	7.2

※ () 内の数値は、前年度との比較増減である。



第8表の2 県内・県外別就職者数の推移

単位:人(%)

区分	26年3月卒			27年3月卒			28年3月卒			29年3月卒			30年3月卒		
	男	女	計	男	女	計	男	女	計	男	女	計	男	女	計
県内就職者	1,367 (55.4)	1,058 (64.1)	2,425 (57.1)	1,307 (52.9)	1,057 (65.1)	2,364 (57.8)	1,276 (52.8)	1,013 (62.6)	2,289 (56.7)	1,223 (53.8)	1,003 (62.9)	2,226 (57.5)	1,159 (53.3)	930 (61.4)	2,089 (56.7)
県外就職者	1,101 (44.6)	592 (35.9)	1,693 (39.8)	1,162 (47.1)	566 (34.9)	1,728 (42.2)	1,141 (47.2)	604 (37.4)	1,745 (43.3)	1,051 (46.2)	592 (37.1)	1,643 (42.5)	1,014 (46.7)	584 (38.6)	1,598 (43.3)
計	2,468	1,650	4,250	2,469	1,623	4,092	2,417	1,617	4,034	2,274	1,595	3,869	2,173	1,514	3,687

※ () 内の数値は、就職者総数に占める比率(%)である。

(3) 職業別就職状況

職業別就職者数は「生産工程従事者」の794人（就職者総数の21.5%）、「サービス職業従事者」の686人（同18.6%）、「販売従事者」の440人（同11.9%）等の順となっている。

第9表 職業別就職者数

単位：人（%）

区分	計	専門的・技術的職業従事者	事務職従事者	販売職従事者	サービス職業従事者	保安職業従事者	農林漁業従事者		生産工程従事者	輸送・機械運転従事者	建設・採掘従事者	運搬・清掃等従事者	左記以外の者
							農林業従事者	漁業従事者					
男	2,173	326	96	153	211	261	28	12	608	119	264	63	32
女	1,514	79	328	287	475	76	8	-	186	25	21	19	10
計	3,687 (100.0)	405 (11.0)	424 (11.5)	440 (11.9)	686 (18.6)	337 (9.1)	36 (1.0)	12 (0.3)	794 (21.5)	144 (3.9)	285 (7.7)	82 (2.2)	42 (1.1)

※（ ）内の数値は、就職者総数に対する比率（%）である。

第10表 生産工程従事者の内訳

単位：人

区分	計	製造・加工者	機械組立者	整備修理者	検査者	その他
男	608	379	98	73	37	21
女	186	140	29	2	9	6
計	794	519	127	75	46	27

(4) 産業別就職状況

産業別就職者数は「製造業」の846人（就職者総数の22.9%）が最も多く、次いで「卸売業・小売業」の492人（同13.3%）の順となっている。

男女別に見ると、男子では「製造業」の602人（男子就職者の27.7%）が、女子では「卸売業・小売業」の298人、（女子就職者の19.7%）が最も多い。

第11表 産業別就職者数

単位：人（%）

区分	計	農業・林業	漁業	・鉱業・採石業	建設業	製造業	熱供給・水道業	電気・ガス業	情報通信業	運輸業・郵便業	卸売業・小売業	金融・保険業	不動産業	学術研究・専門技術	宿泊業・飲食業	生活関連サービス業	教育・学習支援業	医療・福祉	複合サービス業	サービス業（他に分類されないもの）	公務（他に分類されるものを除く）	左記以外のもの
男	2,173 (58.9)	23	13	6	388	602	34	34	138	194	3	10	28	86	42	7	63	44	166	275	17	
	女	1,514 (41.1)	10	1	-	48	244	12	28	45	298	40	20	29	209	124	7	186	33	80	89	11
県内・外別	2,089 (56.7)	30	10	3	226	496	12	15	76	364	41	21	33	94	92	11	210	51	122	155	27	
	1,598 (43.3)	3	4	3	210	350	34	47	107	128	2	9	24	201	74	3	39	26	124	209	1	

※（ ）内の数値は、就職者総数に対する比率（%）である。

(5) 就職先別県外就職状況

ブロック別就職者数は、関東地方の1,212人（県外就職者総数の75.8%）が最も多く、次いで北海道・東北地方281人（同17.6%）、中部地方52人（同3.3%）等の順となっている。

また、都道府県別では東京都の781人（同48.9%）、宮城県185人（同11.6%）神奈川県184人（同11.5%）、埼玉県98人（同6.1%）等の順となっている。

Ⅲ 高等学校(通信制課程)卒業者の進路状況

平成29年度間の高等学校(通信制課程)卒業者は、281人(男子113人、女子168人)で、前年より3人減少している。

卒業者の進路別内訳は、大学等進学者25人、専修学校(専門課程)進学者43人、専修学校(一般課程)等入学者3人、公共職業能力開発施設等入学者2人、就職者(就職のみの者)53人、上記以外の者155人となっている。

第12表の1 進路別卒業者数

単位:人

進路区分		男	女	計
A 大学等進学者	大学(学部)	14	5	19
	短期大学(本科)	-	3	3
	大学・短期大学の通信教育部	-	2	2
	大学・短期大学の別科	-	1	1
	高等学校専攻科	-	-	-
	特別支援学校高等部専攻科	-	-	-
B 専修学校(専門課程)進学者	16	27	43	
C 専修学校(一般課程)等入学者	専修学校(一般課程)等	-	-	-
	各種学校	-	3	3
D 公共職業能力開発施設等入学者	1	1	2	
E 就職者	27	26	53	
F 上記以外の者	55	100	155	
G 不詳・死亡の者	-	-	-	
合計(卒業者総数)A+B+C+D+E+F+G		113	168	281
就職者(再掲)	E 就職のみの者	27	26	53
	H Aのうち就職している者	-	-	-
	I Bのうち就職している者	-	-	-
	J Cのうち就職している者	-	-	-
	K Dのうち就職している者	-	-	-
	就職者計	27	26	53
	上記のうち	県内	24	17
	県外	3	9	12

第12表の2 職業別就職者数

単位:人

職業区分		男	女	計	
職 業 者	専門的・技術的職業従事者	2	1	3	
	事務従事者	-	4	4	
	販売従事者	8	4	12	
	サービス職業従事者	3	12	15	
	保安職業従事者	-	2	2	
	農林漁業作業者	農林業作業者	2	1	3
		漁業作業者	-	-	-
	生産工程従事者	製造・加工従事者	2	1	3
		機械組立従事者	-	-	-
		整備修理従事者	-	-	-
従事者	検査従事者	-	-	-	
	その他	-	1	1	
	輸送・機械運転従事者	2	-	2	
建設・採掘従事者	7	-	7		
運搬・清掃等従事者	-	-	-		
上記以外の者	1	-	1		
計		27	26	53	
計のうち職業安定所又は学校を通じて就職した者(再掲)		7	17	24	
計のうち自家・自営業に就いた者(再掲)		2	1	3	

第12表の3 産業別就職者数

単位:人

区	農	漁	砂	鉛	建	製	給	情	運	卸	金	物	学	飲	宿	業	生	教	医	複	類	サ	る	公	左	計
分	業	業	利	業	設	造	電	報	輸	売	融	品	術	食	泊	業	活	育	療	合	さ	ー	も	務	記	
男	2	-	-	10	2	1	-	1	7	-	-	-	-	3	-	-	-	-	-	-	-	-	-	-	1	27
女	1	-	-	-	2	-	1	1	5	-	-	-	-	7	2	-	3	-	2	2	2	2	2	-	26	
計	3	-	-	10	4	1	1	2	12	-	-	-	-	10	2	-	3	-	2	2	2	2	2	1	53	

※ 通信制課程については「産業別就職者数」において県内・県外別調査を実施していないため、男女別のみ集計

IV 特別支援学校高等部卒業者の進路状況

平成 30 年 3 月の特別支援学校の各高等部卒業者数は視覚障害 3 人、聴覚障害 3 人、知的障害 204 人、肢体不自由 32 人、病弱・身体虚弱 14 人の計 256 人となっている。

卒業者の進路別内訳は、大学等進学者 1 人、公共職業能力開発施設等入学者 6 人となっている。

また、就職者（就職のみの者）89 人、上記以外の者 160 人となっている。

第 13 表の 1 進路別卒業者数

単位：人

		男	女	計
卒業者	視覚障害	3	0	3
	聴覚障害	2	1	3
	知的障害	154	50	204
	肢体不自由	14	18	32
	病弱・身体虚弱	10	4	14
合計（卒業者総数）		183	73	256
大学等進学者	A 大学（学部）	-	-	-
	短期大学（本科）	-	-	-
	大学・短期大学の通信教育部	-	-	-
	大学・短期大学の別科	-	-	-
	高等学校専攻科	-	-	-
	特別支援学校高等部専攻科	1	-	1
B 専修学校（専門課程）進学者	-	-	-	
C 専修学校（一般課程）等入学者	専修学校（一般課程）等	-	-	-
	各種学校	-	-	-
D 公共職業能力開発施設等入学者	3	3	6	
E 就職者	72	17	89	
F 上記以外の者	107	53	160	
G 不詳・死亡の者	-	-	-	
就職者（再掲）	E 就職のみの者	72	17	89
	H A のうち就職している者	-	-	-
	I B のうち就職している者	-	-	-
	J C のうち就職している者	-	-	-
上記 F のうち社会福祉施設等入所、通所者（再掲）	K D のうち就職している者	-	-	-
	児童福祉施設	1	2	3
	障害者支援施設	100	44	144
	うち就労系支援事業利用者	65	25	90
医療機関関係入所者計	医療機関関係	3	5	8
	入所者計	104	51	155

第 13 表の 2 職業別就職者数

単位：人

職業区分		男	女	計
専門的・技術的職業従事者		5	-	5
事務従事者		2	-	2
販売従事者		7	1	8
サービス職業従事者		18	8	26
保安職業従事者		-	1	1
農林漁業作業者	農林業作業者	2	-	2
	漁業作業者	-	-	-
製造・加工従事者		14	3	17
生産機械組立従事者		1	-	1
工程整備修理従事者		1	-	1
従事者検査従事者		-	-	-
その他		-	-	-
輸送・機械運転従事者		-	-	-
建設・採掘従事者		-	-	-
運搬・清掃等従事者		21	4	25
上記以外の者		1	-	1
計		72	17	89
計のうち職業安定所又は学校を通じて就職した者（再掲）		67	16	83
計のうち自家・自営業に就いた者（再掲）		-	-	-

第 13 表の 3 産業別就職者数

単位：人

区分	農・林業	漁業	砂利・採取業	建設業	製造業	電気・ガス・熱供給業	情報通信業	運輸業・郵便業	卸売業・小売業	金融・保険業	不動産業	物品貸借業	サービス業	学術研究・専門技術業	飲食サービス業	宿泊業・娯楽業	生活関連サービス業	教育・学習支援業	医療・福祉	複合サービス業	類されないもの	サービス業（他に分類されるものを除く）	公務（他に分類されるものを除く）	左記以外のもの	計
県内	男	5	-	1	15	1	-	4	12	1	1	-	6	2	-	10	1	13	-	-	-	-	-	-	72
	女	-	-	-	3	-	-	-	3	-	-	-	1	2	-	7	-	1	-	-	-	-	-	-	17
県外	男	-	-	-	-	-	-	-	-	-	-	-	-	-	-	-	-	-	-	-	-	-	-	-	-
	女	-	-	-	-	-	-	-	-	-	-	-	-	-	-	-	-	-	-	-	-	-	-	-	-
計	男	5	-	1	15	1	-	4	12	1	1	-	6	2	-	10	1	13	-	-	-	-	-	-	72
	女	-	-	-	3	-	-	-	3	-	-	-	1	2	-	7	-	1	-	-	-	-	-	-	17
計	5	-	1	18	1	-	4	15	15	1	1	-	7	4	-	17	1	14	-	-	-	-	-	89	

統計表

第1表の1 進路別卒業生数の推移

単位：人(%)

(全日制・定時制課程)

区分	卒業生数	A 大学等 進学者 (進学率)	B 専修学校 (専門課程) 進学者	C 専修学校 (一般課程) 等入学者	D 公共職業 能力開発 施設等 入学者	E 就職者	F 一時的な 仕事に就 いた者	G 左記以外 の者	H 不詳・ 死亡 の者	I Aのうち 就職して いる者	J Bのうち 就職して いる者	K Cのうち 就職して いる者	L Dのうち 就職して いる者	E+I+J+K+L 就職者計 (就職率)
26年3月	12,594 (100.0)	5,386 (42.8)	1,958 (15.5)	408 (3.2)	248 (2.0)	4,075 (32.4)	53 (0.4)	454 (3.6)	12 (0.1)	2 (0.0)	33 (0.3)	8 (0.1)	- (-)	4,118 (32.7)
区分	卒業生数	A 大学等 進学者 (進学率)	B 専修学校 (専門課程) 進学者	C 専修学校 (一般課程) 等入学者	D 公共職業 能力開発 施設等 入学者	E 就職者		F	G	H	I A、B、C、Dのうち 就職している者		E+I	
27年3月	12,547 (100.0)	5,522 (44.0)	1,822 (14.5)	410 (3.3)	239 (1.9)	4,023 (32.1)	31 (0.2)	32 (0.3)	464 (3.7)	4 (0.0)	29 (0.2)	9 (0.1)	4,092 (32.6)	
28年3月	12,242 (100.0)	5,344 (43.7)	1,868 (15.3)	375 (3.1)	214 (1.7)	3,970 (32.4)	39 (0.3)	33 (0.3)	386 (3.2)	13 (0.1)	17 (0.1)	8 (0.1)	4,034 (33.0)	
29年3月	12,094 (100.0)	5,389 (44.6)	1,827 (15.1)	361 (3.0)	209 (1.7)	3,820 (31.6)	34 (0.3)	57 (0.5)	395 (3.3)	2 (0.0)	11 (0.1)	4 (0.0)	3,869 (32.0)	
30年3月	11,717 (100.0)	5,498 (46.9)	1,696 (14.5)	285 (2.4)	207 (1.8)	3,652 (31.2)	26 (0.2)	45 (0.4)	299 (2.6)	9 (0.1)	6 (0.1)	3 (0.0)	3,687 (31.5)	

(男)

単位：人(%)

区分	卒業生数	A 大学等 進学者 (進学率)	B 専修学校 (専門課程) 進学者	C 専修学校 (一般課程) 等入学者	D 公共職業 能力開発 施設等 入学者	E 就職者	F 一時的な 仕事に就 いた者	G 左記以外 の者	H 不詳・ 死亡 の者	I Aのうち 就職して いる者	J Bのうち 就職して いる者	K Cのうち 就職して いる者	L Dのうち 就職して いる者	E+I+J+K+L 就職者計 (就職率)
26年3月	6,264 (100.0)	2,445 (39.0)	671 (10.7)	212 (3.4)	219 (3.5)	2,456 (39.2)	17 (0.3)	234 (3.7)	10 (0.2)	- (-)	12 (0.2)	- (-)	- (-)	2,468 (39.4)
区分	卒業生数	A 大学等 進学者 (進学率)	B 専修学校 (専門課程) 進学者	C 専修学校 (一般課程) 等入学者	D 公共職業 能力開発 施設等 入学者	E 就職者		F	G	H	I A、B、C、Dのうち 就職している者		E+I	
27年3月	6,451 (100.0)	2,601 (40.3)	698 (10.8)	208 (3.2)	217 (3.4)	2,445 (37.9)	10 (0.2)	11 (0.2)	259 (4.0)	2 (0.0)	10 (0.2)	4 (0.1)	2,469 (38.3)	
28年3月	6,190 (100.0)	2,480 (40.1)	683 (11.0)	207 (3.3)	191 (3.1)	2,396 (38.7)	13 (0.2)	7 (0.1)	209 (3.4)	4 (0.1)	6 (0.1)	2 (0.0)	2,417 (39.0)	
29年3月	6,053 (100.0)	2,501 (41.3)	664 (11.0)	168 (2.8)	187 (3.1)	2,261 (37.4)	7 (0.1)	22 (0.4)	242 (4.0)	1 (0.0)	5 (0.1)	1 (0.0)	2,274 (37.6)	
30年3月	5,934 (100.0)	2,619 (44.1)	621 (10.5)	152 (2.6)	179 (3.0)	2,153 (36.3)	17 (0.3)	25 (0.4)	163 (2.7)	5 (0.1)	- (-)	3 (0.1)	2,173 (36.6)	

(女)

単位：人(%)

区分	卒業生数	A 大学等 進学者 (進学率)	B 専修学校 (専門課程) 進学者	C 専修学校 (一般課程) 等入学者	D 公共職業 能力開発 施設等 入学者	E 就職者	F 一時的な 仕事に就 いた者	G 左記以外 の者	H 不詳・ 死亡 の者	I Aのうち 就職して いる者	J Bのうち 就職して いる者	K Cのうち 就職して いる者	L Dのうち 就職して いる者	E+I+J+K+L 就職者計 (就職率)
26年3月	6,330 (100.0)	2,941 (46.5)	1,287 (20.3)	196 (3.1)	29 (0.5)	1,619 (25.6)	36 (0.6)	220 (3.5)	2 (0.0)	2 (0.0)	21 (0.3)	8 (0.1)	- (-)	1,650 (26.1)
区分	卒業生数	A 大学等 進学者 (進学率)	B 専修学校 (専門課程) 進学者	C 専修学校 (一般課程) 等入学者	D 公共職業 能力開発 施設等 入学者	E 就職者		F	G	H	I A、B、C、Dのうち 就職している者		E+I	
27年3月	6,096 (100.0)	2,921 (47.9)	1,124 (18.4)	202 (3.3)	22 (0.4)	1,578 (25.9)	21 (0.3)	21 (0.3)	205 (3.4)	2 (0.0)	19 (0.3)	5 (0.1)	1,623 (26.6)	
28年3月	6,052 (100.0)	2,864 (47.3)	1,185 (19.6)	168 (2.8)	23 (0.4)	1,574 (26.0)	26 (0.4)	26 (0.4)	177 (2.9)	9 (0.1)	11 (0.2)	6 (0.1)	1,617 (26.7)	
29年3月	6,041 (100.0)	2,888 (47.8)	1,163 (19.3)	193 (3.2)	22 (0.4)	1,559 (25.8)	27 (0.4)	35 (0.6)	153 (2.5)	1 (0.0)	6 (0.1)	3 (0.0)	1,595 (26.4)	
30年3月	5,783 (100.0)	2,879 (49.8)	1,075 (18.6)	133 (2.3)	28 (0.5)	1,499 (25.9)	9 (0.2)	20 (0.3)	136 (2.4)	4 (0.1)	6 (0.1)	- (-)	1,514 (26.2)	

(注) 平成27年3月卒業生より、就職者については、「正規の職員・従業員・自営業主等」及び「正規の職員等でない者」に区分した。また、A、B、C、Dのうち就職している者については、AからDまでを分けずに集計した。

第1表の2 進路別卒業生数の推移

単位：人(%)
(通信制課程)

区分 卒業年度	卒業生 総数	A	B	C	D	E	F	G	H	I	J	K	E+H+
		大学等 進学者 (進学率)	専修学校 (専門課程) 進学者	専修学校 (一般課程) 等入学者	公共職業 能力開発 施設等入 学者	就職者	左記以外 の者	不詳・ 死亡 の者	Aのうち 就職して いる者	Bのうち 就職して いる者	Cのうち 就職して いる者	Dのうち 就職して いる者	I+J+K 就職者計 (就職率)
25年度間	485 (100.0)	51 (10.5)	81 (16.7)	7 (1.4)	5 (1.0)	96 (19.8)	245 (50.5)	- (-)	- (-)	- (-)	- (-)	- (-)	96 (19.8)
26年度間	399 (100.0)	30 (7.5)	67 (16.8)	3 (0.8)	3 (0.8)	67 (16.8)	228 (57.1)	1 (0.3)	- (-)	1 (0.3)	- (-)	- (-)	68 (17.0)
27年度間	275 (100.0)	19 (6.9)	33 (12.0)	3 (1.1)	9 (3.3)	45 (16.4)	166 (60.4)	- (-)	- (-)	- (-)	- (-)	- (-)	45 (16.4)
28年度間	284 (100.0)	17 (6.0)	31 (10.9)	2 (0.7)	4 (1.4)	63 (22.2)	167 (58.8)	- (-)	- (-)	- (-)	- (-)	- (-)	63 (22.2)
29年度間	281 (100.0)	25 (8.9)	43 (15.3)	3 (1.1)	2 (0.7)	53 (18.9)	155 (55.2)	- (-)	- (-)	- (-)	- (-)	- (-)	53 (18.9)

(男)

単位：人(%)

区分 卒業年度	卒業生 総数	A	B	C	D	E	F	G	H	I	J	K	E+H+
		大学等 進学者 (進学率)	専修学校 (専門課程) 進学者	専修学校 (一般課程) 等入学者	公共職業 能力開発 施設等入 学者	就職者	左記以外 の者	不詳・ 死亡 の者	Aのうち 就職して いる者	Bのうち 就職して いる者	Cのうち 就職して いる者	Dのうち 就職して いる者	I+J+K 就職者計 (就職率)
25年度間	232 (100.0)	26 (11.2)	40 (17.2)	3 (1.3)	4 (1.7)	52 (22.4)	107 (46.1)	- (-)	- (-)	- (-)	- (-)	- (-)	52 (22.4)
26年度間	188 (100.0)	15 (8.0)	33 (17.6)	2 (1.1)	3 (1.6)	29 (15.4)	105 (55.9)	1 (0.5)	- (-)	1 (0.5)	- (-)	- (-)	30 (16.0)
27年度間	118 (100.0)	9 (7.6)	12 (10.2)	1 (0.8)	9 (7.6)	19 (16.1)	68 (57.6)	- (-)	- (-)	- (-)	- (-)	- (-)	19 (16.1)
28年度間	118 (100.0)	2 (1.7)	12 (10.2)	- (-)	4 (3.4)	26 (22.0)	74 (62.7)	- (-)	- (-)	- (-)	- (-)	- (-)	26 (22.0)
29年度間	113 (100.0)	14 (12.4)	16 (14.2)	- (-)	1 (0.9)	27 (23.9)	55 (48.7)	- (-)	- (-)	- (-)	- (-)	- (-)	27 (23.9)

(女)

単位：人(%)

区分 卒業年度	卒業生 総数	A	B	C	D	E	F	G	H	I	J	K	E+H+
		大学等 進学者 (進学率)	専修学校 (専門課程) 進学者	専修学校 (一般課程) 等入学者	公共職業 能力開発 施設等入 学者	就職者	左記以外 の者	不詳・ 死亡 の者	Aのうち 就職して いる者	Bのうち 就職して いる者	Cのうち 就職して いる者	Dのうち 就職して いる者	I+J+K 就職者計 (就職率)
25年度間	253 (100.0)	25 (9.9)	41 (16.2)	4 (1.6)	1 (0.4)	44 (17.4)	138 (54.5)	- (-)	- (-)	- (-)	- (-)	- (-)	44 (17.4)
26年度間	211 (100.0)	15 (7.1)	34 (16.1)	1 (0.5)	- (-)	38 (18.0)	123 (58.3)	- (-)	- (-)	- (-)	- (-)	- (-)	38 (18.0)
27年度間	157 (100.0)	10 (6.4)	21 (13.4)	2 (1.3)	- (-)	26 (16.6)	98 (62.4)	- (-)	- (-)	- (-)	- (-)	- (-)	26 (16.6)
28年度間	166 (100.0)	15 (9.0)	19 (11.4)	2 (1.2)	- (-)	37 (22.3)	93 (56.0)	- (-)	- (-)	- (-)	- (-)	- (-)	37 (22.3)
29年度間	168 (100.0)	11 (6.5)	27 (16.1)	3 (1.8)	1 (0.6)	26 (15.5)	100 (59.5)	- (-)	- (-)	- (-)	- (-)	- (-)	26 (15.5)

第2表 学校種別別大学等進学者数の推移

単位：人(%)

(全日制課程)

区分 卒業年月	計	大 学			短 期 大 学			大学・ 短大の 通信教 育部・ 別科、 高校等 専攻科	弘 前 大	県 立 保 健 大	青 森 公 立 大	八 戸 工 業 大	青 森 大	八 戸 学 院 大	東 北 女 子 大	弘 前 学 院 大	青 森 中 央 学 院 大	北 里 大 (獣医学部)
		国公立	私 立	計	国公立	私 立	計											
26年3月	5,364 (100.0)	1,717 (32.0)	2,730 (50.9)	4,447 (82.9)	64 (1.2)	723 (13.5)	787 (14.7)	130 (2.4)	455	123	170	203	104	90	94	138	173	8
27年3月	5,500 (100.0)	1,804 (32.8)	2,732 (49.7)	4,536 (82.5)	67 (1.2)	738 (13.4)	805 (14.6)	159 (2.9)	486	126	198	223	137	82	85	107	203	5
28年3月	5,324 (100.0)	1,727 (32.4)	2,784 (52.3)	4,511 (84.7)	54 (1.0)	619 (11.6)	673 (12.6)	140 (2.6)	463	118	189	202	120	139	61	155	184	6
29年3月	5,367 (100.0)	1,706 (31.8)	2,858 (53.3)	4,564 (85.0)	67 (1.2)	602 (11.2)	669 (12.5)	134 (2.5)	462	107	184	223	169	142	82	148	197	9
30年3月	5,481 (100.0)	1,806 (33.0)	2,926 (53.4)	4,732 (86.3)	48 (0.9)	554 (10.1)	602 (11.0)	147 (2.7)	501	117	191	213	187	158	59	162	229	7

(男)

単位：人(%)

区分 卒業年月	計	大 学			短 期 大 学			大学・ 短大の 通信教 育部・ 別科、 高校等 専攻科	弘 前 大	県 立 保 健 大	青 森 公 立 大	八 戸 工 業 大	青 森 大	八 戸 学 院 大	東 北 女 子 大	弘 前 学 院 大	青 森 中 央 学 院 大	北 里 大 (獣医学部)
		国公立	私 立	計	国公立	私 立	計											
26年3月	2,431 (100.0)	852 (35.0)	1,424 (58.6)	2,276 (93.6)	6 (0.2)	97 (4.0)	103 (4.2)	52 (2.1)	210	21	76	168	70	60	/	55	92	4
27年3月	2,590 (100.0)	905 (34.9)	1,514 (58.5)	2,419 (93.4)	14 (0.5)	95 (3.7)	109 (4.2)	62 (2.4)	234	17	110	187	97	53	/	35	109	3
28年3月	2,470 (100.0)	862 (34.9)	1,486 (60.2)	2,348 (95.1)	7 (0.3)	60 (2.4)	67 (2.7)	55 (2.2)	243	13	92	174	88	60	/	44	99	2
29年3月	2,488 (100.0)	821 (33.0)	1,543 (62.0)	2,364 (95.0)	5 (0.2)	68 (2.7)	73 (2.9)	51 (2.0)	241	15	85	179	126	69	/	47	99	5
30年3月	2,613 (100.0)	881 (33.7)	1,597 (61.1)	2,478 (94.8)	7 (0.3)	71 (2.7)	78 (3.0)	57 (2.2)	254	13	85	175	155	78	/	45	127	2

(女)

単位：人(%)

区分 卒業年月	計	大 学			短 期 大 学			大学・ 短大の 通信教 育部・ 別科、 高校等 専攻科	弘 前 大	県 立 保 健 大	青 森 公 立 大	八 戸 工 業 大	青 森 大	八 戸 学 院 大	東 北 女 子 大	弘 前 学 院 大	青 森 中 央 学 院 大	北 里 大 (獣医学部)
		国公立	私 立	計	国公立	私 立	計											
26年3月	2,933 (100.0)	865 (29.5)	1,306 (44.5)	2,171 (74.0)	58 (2.0)	626 (21.3)	684 (23.3)	78 (2.7)	245	102	94	35	34	30	94	83	81	4
27年3月	2,910 (100.0)	899 (30.9)	1,218 (41.9)	2,117 (72.7)	53 (1.8)	643 (22.1)	696 (23.9)	97 (3.3)	252	109	88	36	40	29	85	72	94	2
28年3月	2,854 (100.0)	865 (30.3)	1,298 (45.5)	2,163 (75.8)	47 (1.6)	559 (19.6)	606 (21.2)	85 (3.0)	220	105	97	28	32	79	61	111	85	4
29年3月	2,879 (100.0)	885 (30.7)	1,315 (45.7)	2,200 (76.4)	62 (2.2)	534 (18.5)	596 (20.7)	83 (2.9)	221	92	99	44	43	73	82	101	98	4
30年3月	2,868 (100.0)	925 (32.3)	1,329 (46.3)	2,254 (78.6)	41 (1.4)	483 (16.8)	524 (18.3)	90 (3.1)	247	104	106	38	32	80	59	117	102	5

第3表の1 職業別就職者数の推移

単位：人(%)

(全日制・定時制課程)

区分 卒業年月	計	専門的・ 技術的 職業従 事者	事務 従事者	販売 従事者	サービ ス職業 従事者	保安 職業 従事者	農林漁業従事者		生産 工程 従事者	輸送 機械運 転従事 者	建設 ・採掘 従事者	運搬 ・清掃 等従事 者	左記 以外 の者	計のうち 自家・自 営業に就 いた者 (再掲)
							農林業 従事者	漁業 従事者						
26年3月	4,118 (100.0)	365 (8.9)	307 (7.5)	461 (11.2)	1,081 (26.3)	346 (8.4)	44 (1.1)	23 (0.6)	835 (20.3)	115 (2.8)	307 (7.5)	118 (2.9)	116 (2.8)	77 (1.9)
27年3月	4,092 (100.0)	363 (8.9)	377 (9.2)	469 (11.5)	961 (23.5)	374 (9.1)	37 (0.9)	14 (0.3)	840 (20.5)	147 (3.6)	306 (7.5)	101 (2.5)	103 (2.5)	62 (1.5)
28年3月	4,034 (100.0)	434 (10.8)	372 (9.2)	451 (11.2)	904 (22.4)	397 (9.8)	34 (0.8)	17 (0.4)	844 (20.9)	112 (2.8)	284 (7.0)	112 (2.8)	73 (1.8)	95 (2.4)
29年3月	3,869 (100.0)	416 (10.8)	434 (11.2)	456 (11.8)	724 (18.7)	405 (10.5)	44 (1.1)	30 (0.8)	833 (21.5)	114 (2.9)	263 (6.8)	104 (2.7)	46 (1.2)	74 (1.9)
30年3月	3,687 (100.0)	405 (11.0)	424 (11.5)	440 (11.9)	686 (18.6)	337 (9.1)	36 (1.0)	12 (0.3)	794 (21.5)	144 (3.9)	285 (7.7)	82 (2.2)	42 (1.1)	67 (1.8)

(男)

単位：人(%)

区分 卒業年月	計	専門的・ 技術的 職業従 事者	事務 従事者	販売 従事者	サービ ス職業 従事者	保安 職業 従事者	農林漁業従事者		生産 工程 従事者	輸送 機械運 転従事 者	建設 ・採掘 従事者	運搬 ・清掃 等従事 者	左記 以外 の者	計のうち 自家・自 営業に就 いた者 (再掲)
							農林業 従事者	漁業 従事者						
26年3月	2,468 (100.0)	306 (12.4)	71 (2.9)	186 (7.5)	332 (13.5)	300 (12.2)	30 (1.2)	23 (0.9)	626 (25.4)	110 (4.5)	302 (12.2)	106 (4.3)	76 (3.1)	46 (1.9)
27年3月	2,469 (100.0)	311 (12.6)	80 (3.2)	202 (8.2)	302 (12.2)	307 (12.4)	25 (1.0)	14 (0.6)	634 (25.7)	128 (5.2)	302 (12.2)	85 (3.4)	79 (3.2)	44 (1.8)
28年3月	2,417 (100.0)	346 (14.3)	87 (3.6)	174 (7.2)	279 (11.5)	317 (13.1)	29 (1.2)	16 (0.7)	636 (26.3)	100 (4.1)	276 (11.4)	100 (4.1)	57 (2.4)	72 (3.0)
29年3月	2,274 (100.0)	348 (15.3)	91 (4.0)	160 (7.0)	208 (9.1)	331 (14.6)	33 (1.5)	30 (1.3)	615 (27.0)	95 (4.2)	248 (10.9)	84 (3.7)	31 (1.4)	54 (2.4)
30年3月	2,173 (100.0)	326 (15.0)	96 (4.4)	153 (7.0)	211 (9.7)	261 (12.0)	28 (1.3)	12 (0.6)	608 (28.0)	119 (5.5)	264 (12.1)	63 (2.9)	32 (1.5)	33 (1.5)

(女)

単位：人(%)

区分 卒業年月	計	専門的・ 技術的 職業従 事者	事務 従事者	販売 従事者	サービ ス職業 従事者	保安 職業 従事者	農林漁業従事者		生産 工程 従事者	輸送 機械運 転従事 者	建設 ・採掘 従事者	運搬 ・清掃 等従事 者	左記 以外 の者	計のうち 自家・自 営業に就 いた者 (再掲)
							農林業 従事者	漁業 従事者						
26年3月	1,650 (100.0)	59 (3.6)	236 (14.3)	275 (16.7)	749 (45.4)	46 (2.8)	14 (0.8)	- (-)	209 (12.7)	5 (0.3)	5 (0.3)	12 (0.7)	40 (2.4)	31 (1.9)
27年3月	1,623 (100.0)	52 (3.2)	297 (18.3)	267 (16.5)	659 (40.6)	67 (4.1)	12 (0.7)	- (-)	206 (12.7)	19 (1.2)	4 (0.2)	16 (1.0)	24 (1.5)	18 (1.1)
28年3月	1,617 (100.0)	88 (5.4)	285 (17.6)	277 (17.1)	625 (38.7)	80 (4.9)	5 (0.3)	1 (0.1)	208 (12.9)	12 (0.7)	8 (0.5)	12 (0.7)	16 (1.0)	23 (1.4)
29年3月	1,595 (100.0)	68 (4.3)	343 (21.5)	296 (18.6)	516 (32.4)	74 (4.6)	11 (0.7)	- (-)	218 (13.7)	19 (1.2)	15 (0.9)	20 (1.3)	15 (0.9)	20 (1.3)
30年3月	1,514 (100.0)	79 (5.2)	328 (21.7)	287 (19.0)	475 (31.4)	76 (5.0)	8 (0.5)	- (-)	186 (12.3)	25 (1.7)	21 (1.4)	19 (1.3)	10 (0.7)	34 (2.2)

第3表の2 職業別就職者数の推移

単位：人(%)
(通信制課程)

区分 卒業年度	計	専門的・ 技術的 職業従 事者	事務 従事者	販売 従事者	サービ ス職業 従事者	保安 職業 従事者	農林漁業作業 者		生産 工程 従事者	輸送 機械 従事者	建設 ・採掘 従事者	運搬 ・清掃等 従事者	左記 以外 の者	計のうち 自家・自 営業に就 いた者 (再掲)
							農林業 作業 者	漁業 作業 者						
25年度間	96 (100.0)	14 (14.6)	6 (6.3)	14 (14.6)	27 (28.1)	3 (3.1)	1 (1.0)	1 (1.0)	11 (11.5)	- (-)	14 (14.6)	3 (3.1)	2 (2.1)	9 (9.4)
26年度間	68 (100.0)	5 (7.4)	1 (1.5)	9 (13.2)	34 (50.0)	2 (2.9)	- (-)	1 (1.5)	5 (7.4)	- (-)	9 (13.2)	2 (2.9)	- (-)	2 (2.9)
27年度間	45 (100.0)	- (-)	4 (8.9)	8 (17.8)	12 (26.7)	1 (2.2)	2 (4.4)	- (-)	4 (8.9)	2 (4.4)	12 (26.7)	- (-)	- (-)	7 (15.6)
28年度間	63 (100.0)	5 (7.9)	9 (14.3)	8 (12.7)	18 (28.6)	1 (1.6)	3 (4.8)	1 (1.6)	6 (9.5)	1 (1.6)	9 (14.3)	1 (1.6)	1 (1.6)	2 (3.2)
29年度間	53 (100.0)	3 (5.7)	4 (7.5)	12 (22.6)	15 (28.3)	2 (3.8)	3 (5.7)	- (-)	4 (7.5)	2 (3.8)	7 (13.2)	- (-)	1 (1.9)	3 (5.7)

(男)

単位：人(%)

区分 卒業年度	計	専門的・ 技術的 職業従 事者	事務 従事者	販売 従事者	サービ ス職業 従事者	保安 職業 従事者	農林漁業作業 者		生産 工程 従事者	輸送 機械 従事者	建設 ・採掘 従事者	運搬 ・清掃等 従事者	左記 以外 の者	計のうち 自家・自 営業に就 いた者 (再掲)
							農林業 作業 者	漁業 作業 者						
25年度間	52 (100.0)	8 (15.4)	1 (1.9)	7 (13.5)	9 (17.3)	2 (3.8)	1 (1.9)	1 (1.9)	8 (15.4)	- (-)	13 (25.0)	2 (3.8)	- (-)	6 (11.5)
26年度間	30 (100.0)	3 (10.0)	- (-)	1 (3.3)	12 (40.0)	1 (3.3)	- (-)	1 (3.3)	2 (6.7)	- (-)	8 (26.7)	2 (6.7)	- (-)	1 (3.3)
27年度間	19 (100.0)	- (-)	- (-)	3 (15.8)	3 (15.8)	1 (5.3)	- (-)	- (-)	- (-)	- (-)	12 (63.2)	- (-)	- (-)	3 (15.8)
28年度間	26 (100.0)	1 (3.8)	- (-)	2 (7.7)	5 (19.2)	1 (3.8)	3 (11.5)	1 (3.8)	1 (3.8)	1 (3.8)	9 (34.6)	1 (3.8)	1 (3.8)	1 (3.8)
29年度間	27 (100.0)	2 (7.4)	- (-)	8 (29.6)	3 (11.1)	- (-)	2 (7.4)	- (-)	2 (7.4)	2 (7.4)	7 (25.9)	- (-)	1 (3.7)	2 (7.4)

(女)

単位：人(%)

区分 卒業年度	計	専門的・ 技術的 職業従 事者	事務 従事者	販売 従事者	サービ ス職業 従事者	保安 職業 従事者	農林漁業作業 者		生産 工程 従事者	輸送 機械 従事者	建設 ・採掘 従事者	運搬 ・清掃等 従事者	左記 以外 の者	計のうち 自家・自 営業に就 いた者 (再掲)
							農林業 作業 者	漁業 作業 者						
25年度間	44 (100.0)	6 (13.6)	5 (11.4)	7 (15.9)	18 (40.9)	1 (2.3)	- (-)	- (-)	3 (6.8)	- (-)	1 (2.3)	1 (2.3)	2 (4.5)	3 (6.8)
26年度間	38 (100.0)	2 (5.3)	1 (2.6)	8 (21.1)	22 (57.9)	1 (2.6)	- (-)	- (-)	3 (7.9)	- (-)	1 (2.6)	- (-)	- (-)	1 (2.6)
27年度間	26 (100.0)	- (-)	4 (15.4)	5 (19.2)	9 (34.6)	- (-)	2 (7.7)	- (-)	4 (15.4)	2 (7.7)	- (-)	- (-)	- (-)	4 (15.4)
28年度間	37 (100.0)	4 (10.8)	9 (24.3)	6 (16.2)	13 (35.1)	- (-)	- (-)	- (-)	5 (13.5)	- (-)	- (-)	- (-)	- (-)	1 (2.7)
29年度間	26 (100.0)	1 (3.8)	4 (15.4)	4 (15.4)	12 (46.2)	2 (7.7)	1 (3.8)	- (-)	2 (7.7)	- (-)	- (-)	- (-)	- (-)	1 (3.8)

第4表の1 産業別就職者数の推移

単位：人(%)

(全日制・定時制課程)

区分	計	農業・林業	漁業	砂利採取	採石業	建設業	製造業	水道・熱気供給業	電気・ガス業	通信業	郵便業	小卸売業	保安業	貸付業	不動産業	専門技術業務	学術研究	飲食業	宿泊業	娯楽業	生活関連業	援学教育	医療・福祉	複合サービス業	その他(分類不明)	公務員(他)	左記以外の
26年3月	4,118 (100.0)	40 (1.0)	26 (0.6)	5 (0.1)	470 (11.4)	776 (18.8)	63 (1.5)	56 (1.4)	168 (4.1)	544 (13.2)	28 (0.7)	24 (0.6)	60 (1.5)	443 (10.8)	277 (6.7)	8 (0.2)	355 (8.6)	47 (1.1)	254 (6.2)	403 (9.8)	71 (1.7)						
27年3月	4,092 (100.0)	43 (1.1)	9 (0.2)	6 (0.1)	419 (10.2)	815 (19.9)	92 (2.2)	41 (1.0)	220 (5.4)	548 (13.4)	44 (1.1)	27 (0.7)	79 (1.9)	428 (10.5)	207 (5.1)	13 (0.3)	346 (8.5)	53 (1.3)	245 (6.0)	430 (10.5)	27 (0.7)						
28年3月	4,034 (100.0)	39 (1.0)	17 (0.4)	5 (0.1)	414 (10.3)	852 (21.1)	83 (2.1)	44 (1.1)	186 (4.6)	572 (14.2)	49 (1.2)	23 (0.6)	60 (1.5)	409 (10.1)	194 (4.8)	12 (0.3)	309 (7.7)	41 (1.0)	230 (5.7)	449 (11.1)	46 (1.1)						
29年3月	3,869 (100.0)	27 (0.7)	31 (0.8)	2 (0.1)	410 (10.6)	860 (22.2)	56 (1.4)	51 (1.3)	174 (4.5)	576 (14.9)	48 (1.2)	34 (0.9)	68 (1.8)	367 (9.5)	142 (3.7)	5 (0.1)	251 (6.5)	64 (1.7)	219 (5.7)	457 (11.8)	27 (0.7)						
30年3月	3,687 (100.0)	33 (0.9)	14 (0.4)	6 (0.2)	436 (11.8)	846 (22.9)	46 (1.2)	62 (1.7)	183 (5.0)	492 (13.3)	43 (1.2)	30 (0.8)	57 (1.5)	295 (8.0)	166 (4.5)	14 (0.4)	249 (6.8)	77 (2.1)	246 (6.7)	364 (9.9)	28 (0.8)						

(県内)

単位：人(%)

区分	計	農業・林業	漁業	砂利採取	採石業	建設業	製造業	水道・熱気供給業	電気・ガス業	通信業	郵便業	小卸売業	保安業	貸付業	不動産業	専門技術業務	学術研究	飲食業	宿泊業	娯楽業	生活関連業	援学教育	医療・福祉	複合サービス業	その他(分類不明)	公務員(他)	左記以外の
26年3月	2,425 (100.0)	38 (1.6)	22 (0.9)	5 (0.2)	276 (11.4)	451 (18.6)	27 (1.1)	28 (1.2)	48 (2.0)	377 (15.5)	23 (0.9)	19 (0.8)	34 (1.4)	160 (6.6)	159 (6.6)	4 (0.2)	296 (12.2)	27 (1.1)	156 (6.4)	228 (9.4)	47 (1.9)						
27年3月	2,364 (100.0)	38 (1.6)	8 (0.3)	5 (0.2)	223 (9.4)	482 (20.4)	54 (2.3)	10 (0.4)	60 (2.5)	398 (16.8)	38 (1.6)	23 (1.0)	49 (2.1)	140 (5.9)	118 (5.0)	9 (0.4)	290 (12.3)	43 (1.8)	112 (4.7)	241 (10.2)	23 (1.0)						
28年3月	2,289 (100.0)	34 (1.5)	12 (0.5)	2 (0.1)	208 (9.1)	514 (22.5)	36 (1.6)	12 (0.5)	52 (2.3)	393 (17.2)	45 (2.0)	12 (0.5)	36 (1.6)	149 (6.5)	118 (5.2)	7 (0.3)	249 (10.9)	32 (1.4)	119 (5.2)	223 (9.7)	36 (1.6)						
29年3月	2,226 (100.0)	26 (1.2)	19 (0.9)	1 (0.0)	218 (9.8)	509 (22.9)	22 (1.0)	17 (0.8)	57 (2.6)	416 (18.7)	41 (1.8)	21 (0.9)	48 (2.2)	129 (5.8)	71 (3.2)	5 (0.2)	207 (9.3)	58 (2.6)	110 (4.9)	231 (10.4)	20 (0.9)						
30年3月	2,089 (100.0)	30 (1.4)	10 (0.5)	3 (0.1)	226 (10.8)	496 (23.7)	12 (0.6)	15 (0.7)	76 (3.6)	364 (17.4)	41 (2.0)	21 (1.0)	33 (1.6)	94 (4.5)	92 (4.4)	11 (0.5)	210 (10.1)	51 (2.4)	122 (5.8)	155 (7.4)	27 (1.3)						

(県外)

単位：人(%)

区分	計	農業・林業	漁業	砂利採取	採石業	建設業	製造業	水道・熱気供給業	電気・ガス業	通信業	郵便業	小卸売業	保安業	貸付業	不動産業	専門技術業務	学術研究	飲食業	宿泊業	娯楽業	生活関連業	援学教育	医療・福祉	複合サービス業	その他(分類不明)	公務員(他)	左記以外の
26年3月	1,693 (100.0)	2 (0.1)	4 (0.2)	- (-)	194 (11.5)	325 (19.2)	36 (2.1)	28 (1.7)	120 (7.1)	167 (9.9)	5 (0.3)	5 (0.3)	26 (1.5)	283 (16.7)	118 (7.0)	4 (0.2)	59 (3.5)	20 (1.2)	98 (5.8)	175 (10.3)	24 (1.4)						
27年3月	1,728 (100.0)	5 (0.3)	1 (0.1)	1 (0.1)	196 (11.3)	333 (19.3)	38 (2.2)	31 (1.8)	160 (9.3)	150 (8.7)	6 (0.3)	4 (0.2)	30 (1.7)	288 (16.7)	89 (5.2)	4 (0.2)	56 (3.2)	10 (0.6)	133 (7.7)	189 (10.9)	4 (0.2)						
28年3月	1,745 (100.0)	5 (0.3)	5 (0.3)	3 (0.2)	206 (11.8)	338 (19.4)	47 (2.7)	32 (1.8)	134 (7.7)	179 (10.3)	4 (0.2)	11 (0.6)	24 (1.4)	260 (14.9)	76 (4.4)	5 (0.3)	60 (3.4)	9 (0.5)	111 (6.4)	226 (13.0)	10 (0.6)						
29年3月	1,643 (100.0)	1 (0.1)	12 (0.7)	1 (0.1)	192 (11.7)	351 (21.4)	34 (2.1)	34 (2.1)	117 (7.1)	160 (9.7)	7 (0.4)	13 (0.8)	20 (1.2)	238 (14.5)	71 (4.3)	- (-)	44 (2.7)	6 (0.4)	109 (6.6)	226 (13.8)	7 (0.4)						
30年3月	1,598 (100.0)	3 (0.2)	4 (0.3)	3 (0.2)	210 (13.1)	350 (21.9)	34 (2.1)	47 (2.9)	107 (6.7)	128 (8.0)	2 (0.1)	9 (0.6)	24 (1.5)	201 (12.6)	74 (4.6)	3 (0.2)	39 (2.4)	26 (1.6)	124 (7.8)	209 (13.1)	1 (0.1)						

第4表の2 産業別就職者数の推移

単位：人(%)

(通信制課程)

区分 卒業年月	計	農 業 ・ 林 業	漁 業	砂 利 採 取 業	鋁 石 業	建 設 業	製 造 業	水 道 業	熱 電 給 ・ ガ ス 業	通 信 業	郵 運 業	小 卸 売 業	保 険 業	金 融 業	貨 物 運 送 業	不 動 産 ・ 物 業	専 門 技 術 研 究 業	学 校 教 育 業	宿 泊 業	飲 食 業	生 活 関 連 業	学 校 教 育 業	医 療 ・ 福 祉	複 合 業	複 合 業 （ 他 の 業 種 を 除 く ）	公 務 員 （ 他 の 業 種 を 除 く ）	左 記 以 外
25年度間	96 (100.0)	1 (1.0)	1 (1.0)	- (-)	14 (14.6)	13 (13.5)	1 (1.0)	2 (2.1)	4 (4.2)	10 (10.4)	- (-)	- (-)	- (-)	10 (10.4)	9 (9.4)	- (-)	16 (16.7)	2 (2.1)	11 (11.5)	2 (2.1)	- (-)						
26年度間	68 (100.0)	- (-)	1 (1.5)	- (-)	10 (14.7)	4 (5.9)	- (-)	1 (1.5)	1 (1.5)	10 (14.7)	- (-)	- (-)	- (-)	12 (17.6)	7 (10.3)	1 (1.5)	15 (22.1)	- (-)	5 (7.4)	1 (1.5)	- (-)						
27年度間	45 (100.0)	1 (2.2)	- (-)	- (-)	13 (28.9)	6 (13.3)	- (-)	1 (2.2)	3 (6.7)	3 (6.7)	- (-)	- (-)	- (-)	5 (11.1)	2 (4.4)	- (-)	5 (11.1)	1 (2.2)	4 (8.9)	1 (2.2)	- (-)						
28年度間	63 (100.0)	4 (6.3)	1 (1.6)	- (-)	11 (17.5)	7 (11.1)	- (-)	2 (3.2)	1 (1.6)	10 (15.9)	- (-)	- (-)	1 (1.6)	4 (6.3)	4 (6.3)	- (-)	12 (19.0)	- (-)	5 (7.9)	1 (1.6)	- (-)						
29年度間	53 (100.0)	3 (5.7)	- (-)	- (-)	10 (18.9)	4 (7.5)	1 (1.9)	1 (1.9)	2 (3.8)	12 (22.6)	- (-)	- (-)	- (-)	10 (18.9)	2 (3.8)	- (-)	3 (5.7)	- (-)	2 (3.8)	2 (3.8)	1 (1.9)						

(注) 通信制課程については「産業別就職者数」において県内・県外別調査を実施していないため合計値のみとした。

第5表 学科別進路状況

(全日制課程)

区分	卒業生総数			A 大学等進学者			B 専修学校 (専門課程) 進学者		C 専修学校 (一般課程) 等入学者		D 公共職業能力開発施設 等入学者		E 就職のみの者		
	計	男	女	計	男	女	男	女	男	女	男	女	男	女	
学科	計	11,463	5,795	5,668	5,481	2,613	2,868	612	1,049	151	131	163	26	2,085	1,457
合計	普通	6,272	2,949	3,323	3,975	1,872	2,103	278	516	128	89	64	17	476	502
	農業	665	379	286	122	55	67	68	67	4	12	23	-	225	137
	工業	1,632	1,415	217	307	272	35	116	39	6	1	58	5	948	136
	商業	1,059	376	683	294	127	167	65	158	2	16	4	2	172	335
	水産	136	91	45	28	22	6	6	6	-	-	3	1	60	32
	家庭	425	63	362	108	6	102	11	95	1	4	1	-	43	144
	看護	80	4	76	78	4	74	-	-	-	-	-	-	-	1
	情報	26	22	4	6	5	1	7	3	1	-	2	-	7	-
	理数	38	23	15	32	19	13	1	1	3	1	-	-	-	-
	英語	147	47	100	99	32	67	5	20	3	2	-	-	3	5
	音楽	5	2	3	4	1	3	1	-	-	-	-	-	-	-
	福祉	47	12	35	6	1	5	-	5	-	2	-	-	11	22
	スポーツ	116	81	35	61	49	12	7	8	1	-	1	-	22	15
	人文	30	5	25	20	3	17	1	6	-	-	-	-	-	2
総合	785	326	459	341	145	196	46	125	2	4	7	1	118	126	
計	8,449	4,251	4,198	4,104	1,903	2,201	417	728	135	115	119	22	1,551	1,038	
県立	普通	4,488	2,073	2,415	2,948	1,330	1,618	158	324	115	77	48	14	323	313
	農業	665	379	286	122	55	67	68	67	4	12	23	-	225	137
	工業	1,188	1,002	186	205	177	28	78	32	6	1	35	4	701	120
	商業	844	294	550	238	97	141	55	128	2	15	3	2	132	259
	水産	136	91	45	28	22	6	6	6	-	-	3	1	60	32
	家庭	113	9	104	28	-	28	-	30	-	3	-	-	8	39
	看護	40	4	36	40	4	36	-	-	-	-	-	-	-	-
	理数	38	23	15	32	19	13	1	1	3	1	-	-	-	-
	英語	97	30	67	60	18	42	4	13	3	2	-	-	3	5
	スポーツ	116	81	35	61	49	12	7	8	1	-	1	-	22	15
	人文	30	5	25	20	3	17	1	6	-	-	-	-	-	2
	総合	694	260	434	322	129	193	39	113	1	4	6	1	77	116
	計	3,014	1,544	1,470	1,377	710	667	195	321	16	16	44	4	534	419
	私立	普通	1,784	876	908	1,027	542	485	120	192	13	12	16	3	153
工業		444	413	31	102	95	7	38	7	-	-	23	1	247	16
商業		215	82	133	56	30	26	10	30	-	1	1	-	40	76
家庭		312	54	258	80	6	74	11	65	1	1	1	-	35	105
看護		40	/	40	38	/	38	/	-	/	-	/	-	/	1
情報		26	22	4	6	5	1	7	3	1	-	2	-	7	-
英語		50	17	33	39	14	25	1	7	-	-	-	-	-	-
音楽		5	2	3	4	1	3	1	-	-	-	-	-	-	-
福祉		47	12	35	6	1	5	-	5	-	2	-	-	11	22
総合		91	66	25	19	16	3	7	12	1	-	1	-	41	10

(定時制課程)

区分	卒業生総数			A 大学等進学者			B 専修学校 (専門課程) 進学者		C 専修学校 (一般課程) 等入学者		D 公共職業能力開発施設 等入学者		E 就職のみの者		
	計	男	女	計	男	女	男	女	男	女	男	女	男	女	
学科	計	254	139	115	17	6	11	9	26	1	2	16	2	85	51
普通	189	96	93	12	5	7	8	20	1	2	10	2	53	43	
工業	23	19	4	-	-	-	-	-	-	-	1	-	15	3	
総合	42	24	18	5	1	4	1	6	-	-	5	-	17	5	

(通信制課程)

区分	卒業生総数			A 大学等進学者			B 専修学校 (専門課程) 進学者		C 専修学校 (一般課程) 等入学者		D 公共職業能力開発施設 等入学者		E 就職のみの者	
	計	男	女	計	男	女	男	女	男	女	男	女	男	女
普通	281	113	168	25	14	11	16	27	-	3	1	1	27	26

単位：人、%

F 一時的な仕事に 就いた者		G 左記以外の者		H 不詳・死亡の者		I A～Dのうち 就職している 者（再掲）		就 職 者 計 (E + I)			大 学 等 進 学 率			就 職 率			区分		
男	女	男	女	男	女	男	女	計	男	女	計	男	女	計	男	女	計	学 科	
16	12	150	121	5	4	3	6	3,551	2,088	1,463	47.8	45.1	50.6	31.0	36.0	25.8	計		
8	8	120	84	3	4	2	5	985	478	507	63.4	63.5	63.3	15.7	16.2	15.3	普 通	合 計	
1	-	3	3	-	-	-	1	363	225	138	18.3	14.5	23.4	54.6	59.4	48.3	農 業		
7	-	8	1	-	-	-	-	1,084	948	136	18.8	19.2	16.1	66.4	67.0	62.7	工 業		
-	-	6	5	-	-	-	-	507	172	335	27.8	33.8	24.5	47.9	45.7	49.0	商 業		
-	-	-	-	-	-	-	-	92	60	32	20.6	24.2	13.3	67.6	65.9	71.1	水 産		
-	2	1	15	-	-	-	-	187	43	144	25.4	9.5	28.2	44.0	68.3	39.8	家 庭		
-	-	-	1	-	-	-	-	1	-	1	97.5	100.0	97.4	1.3	-	1.3	看 護		
-	-	-	-	-	-	-	-	7	7	-	23.1	22.7	25.0	26.9	31.8	-	情 報		
-	-	-	-	-	-	-	-	-	-	-	84.2	82.6	86.7	-	-	-	理 数		
-	-	2	6	2	-	-	-	8	3	5	67.3	68.1	67.0	5.4	6.4	5.0	英 語		
-	-	-	-	-	-	-	-	-	-	-	80.0	50.0	100.0	-	-	-	音 楽		
-	1	-	-	-	-	-	-	33	11	22	12.8	8.3	14.3	70.2	91.7	62.9	福 祉		
-	-	1	-	-	-	-	-	37	22	15	52.6	60.5	34.3	31.9	27.2	42.9	ス ポー ツ		
-	-	1	-	-	-	-	-	2	-	2	66.7	60.0	68.0	6.7	-	8.0	人 文		
-	1	8	6	-	-	1	-	245	119	126	43.4	44.5	42.7	31.2	36.5	27.5	総 合		
3	4	123	90	-	-	3	4	2,596	1,554	1,042	48.6	44.8	52.4	30.7	36.6	24.8	計		
2	3	97	66	-	-	2	3	641	325	316	65.7	64.2	67.0	14.3	15.7	13.1	普 通	県 立	
1	-	3	3	-	-	-	1	363	225	138	18.3	14.5	23.4	54.6	59.4	48.3	農 業		
-	-	5	1	-	-	-	-	821	701	120	17.3	17.7	15.1	69.1	70.0	64.5	工 業		
-	-	5	5	-	-	-	-	391	132	259	28.2	33.0	25.6	46.3	44.9	47.1	商 業		
-	-	-	-	-	-	-	-	92	60	32	20.6	24.2	13.3	67.6	65.9	71.1	水 産		
-	-	1	4	-	-	-	-	47	8	39	24.8	-	26.9	41.6	88.9	37.5	家 庭		
-	-	-	-	-	-	-	-	-	-	-	100.0	100.0	100.0	-	-	-	看 護		
-	-	-	-	-	-	-	-	-	-	-	84.2	82.6	86.7	-	-	-	理 数		
-	-	2	5	-	-	-	-	8	3	5	61.9	60.0	62.7	8.2	10.0	7.5	英 語		
-	-	1	-	-	-	-	-	37	22	15	52.6	60.5	34.3	31.9	27.2	42.9	ス ポー ツ		
-	-	1	-	-	-	-	-	2	-	2	66.7	60.0	68.0	6.7	-	8.0	人 文		
-	1	8	6	-	-	1	-	194	78	116	46.4	49.6	44.5	28.0	30.0	26.7	総 合		
13	8	27	31	5	4	-	2	955	534	421	45.7	46.0	45.4	31.7	34.6	28.6	計		
6	5	23	18	3	4	-	2	344	153	191	57.6	61.9	53.4	19.3	17.5	21.0	普 通		私 立
7	-	3	-	-	-	-	-	263	247	16	23.0	23.0	22.6	59.2	59.8	51.6	工 業		
-	-	1	-	-	-	-	-	116	40	76	26.0	36.6	19.5	54.0	48.8	57.1	商 業		
-	2	-	11	-	-	-	-	140	35	105	25.6	11.1	28.7	44.9	64.8	40.7	家 庭		
/	-	/	1	/	-	/	-	1	/	1	95.0	/	95.0	2.5	/	2.5	看 護		
-	-	-	-	-	-	-	-	7	7	-	23.1	22.7	25.0	26.9	31.8	-	情 報		
-	-	-	1	2	-	-	-	-	-	-	78.0	82.4	75.8	-	-	-	英 語		
-	-	-	-	-	-	-	-	-	-	-	80.0	50.0	100.0	-	-	-	音 楽		
-	1	-	-	-	-	-	-	33	11	22	12.8	8.3	14.3	70.2	91.7	62.9	福 祉		
-	-	-	-	-	-	-	-	51	41	10	20.9	24.2	12.0	56.0	62.1	40.0	総 合		

単位：人、%

F 一時的な仕事に 就いた者		G 左記以外の者		H 不詳・死亡の者		I A～Dのうち 就職している 者（再掲）		就 職 者 計 (E + I)			大 学 等 進 学 率			就 職 率			区分	
男	女	男	女	男	女	男	女	計	男	女	計	男	女	計	男	女	計	学 科
9	8	13	15	-	-	-	-	136	85	51	6.7	4.3	9.6	53.5	61.2	44.3	計	
8	7	11	12	-	-	-	-	96	53	43	6.3	5.2	7.5	50.8	55.2	46.2	普 通	業 合
1	1	2	-	-	-	-	-	18	15	3	-	-	-	78.3	78.9	75.0	工 業	
-	-	-	3	-	-	-	-	22	17	5	11.9	4.2	22.2	52.4	70.8	27.8	総 合	

単位：人、%

F 左記以外の者		G 不詳・死亡の者		H A～Dのうち 就職している 者（再掲）		就 職 者 計 (E + H)			大 学 等 進 学 率			就 職 率			区分	
男	女	男	女	男	女	計	男	女	計	男	女	計	男	女	計	学 科
55	100	-	-	-	-	53	27	26	8.9	12.4	6.5	18.9	23.9	15.5	普通	

第6表 学校別進路状況

(全日制課程)

単位：人、%

学校名	区分	卒業生総数			A 大学等進学者			B 専修学校進学者等		C 就職のみの者		D 一時的な仕事に就いた者		E 左記以外の者		F 不詳・死亡の者		G A～Bのうち就職している者		就職者計 (C+G)			大学等進学率			就職率			
		計	男	女	計	男	女	男	女	男	女	男	女	男	女	男	女	男	女	計	男	女	計	男	女	計	男	女	
合計		11,483	5,795	5,688	5,481	2,613	2,868	926	1,208	2,085	1,457	16	12	150	121	5	4	3	6	3,551	2,088	1,463	47.8	45.1	50.6	31.0	36.0	25.8	
県立計		8,449	4,251	4,198	4,104	1,903	2,201	671	865	1,551	1,038	3	4	123	90	-	-	3	4	2,596	1,554	1,042	48.6	44.8	52.4	30.7	36.8	24.8	
青森	森普	273	136	137	221	101	120	29	12	-	-	1	-	5	5	-	-	-	-	-	-	-	81.0	74.3	87.6	-	-	-	
	森西普	232	96	136	136	56	80	19	32	16	21	-	-	5	3	-	-	-	-	37	16	21	58.6	58.3	58.8	15.9	16.7	15.4	
	森東普	275	119	156	214	85	129	13	10	3	3	-	1	18	13	-	-	-	-	6	3	3	77.8	71.4	82.7	2.2	2.5	1.9	
	#平内校舎普	20	14	6	1	1	-	2	3	11	3	-	-	-	-	-	-	-	-	14	11	3	5.0	7.1	-	70.0	78.6	50.0	
	青森北	普	198	101	97	142	75	67	8	20	15	9	-	-	3	1	-	-	-	-	24	15	9	71.7	74.3	69.1	12.1	14.9	9.3
		ス	38	26	12	17	14	3	5	3	7	6	-	-	-	-	-	-	-	-	13	7	6	44.7	53.8	25.0	34.2	26.9	50.0
	#今別校舎普	5	5	-	-	-	-	-	-	5	-	-	-	-	-	-	-	-	-	5	5	-	-	-	-	100.0	100.0	-	
	青森南	普	190	112	78	151	86	65	22	10	2	1	-	-	2	2	-	-	-	-	3	2	1	79.5	76.8	83.3	1.6	1.8	1.3
		外	36	11	25	24	7	17	3	6	-	-	-	-	1	2	-	-	-	-	-	-	-	66.7	63.6	68.0	-	-	-
	青森中央	総	190	62	128	91	32	59	15	33	12	34	-	1	3	1	-	-	1	-	47	13	34	47.9	51.6	46.1	24.7	21.0	26.6
	浪岡普	68	39	29	13	10	3	10	10	19	16	-	-	-	-	-	-	-	-	35	19	16	19.1	25.6	10.3	51.5	48.7	55.2	
	弘前普	232	105	127	191	81	110	7	8	-	-	-	-	17	9	-	-	-	-	-	-	-	82.3	77.1	86.6	-	-	-	
	弘前中央普	238	91	147	201	79	122	9	16	-	4	-	-	3	5	-	-	-	-	4	-	4	84.5	86.8	83.0	1.7	-	2.7	
	弘前南普	232	120	112	181	95	86	9	18	2	4	-	-	14	4	-	-	-	-	6	2	4	78.0	79.2	76.8	2.6	1.7	3.6	
	八戸普	239	118	121	203	96	107	14	9	4	1	-	-	4	4	-	-	-	-	5	4	1	84.9	81.4	88.4	2.1	3.4	0.8	
	八戸東	普	200	70	130	167	59	108	3	16	3	2	-	-	5	4	-	-	-	-	5	3	2	83.5	84.3	83.1	2.5	4.3	1.5
		人	30	5	25	20	3	17	1	6	-	2	-	-	1	-	-	-	-	-	2	-	2	66.7	60.0	68.0	6.7	-	8.0
	八戸北普	235	100	135	194	81	113	16	17	3	5	-	-	-	-	-	-	-	-	8	3	5	82.6	81.0	83.7	3.4	3.0	3.7	
	八戸西	普	158	77	81	121	63	58	9	19	2	4	-	-	3	-	-	-	-	-	6	2	4	76.6	81.8	71.6	3.8	2.6	4.9
		ス	38	28	10	21	19	2	2	4	7	4	-	-	-	-	-	-	-	-	11	7	4	55.3	67.9	20.0	28.9	25.0	40.0
	木造	総	155	65	90	84	39	45	5	27	16	15	-	-	5	3	-	-	-	-	31	16	15	54.2	60.0	50.0	20.0	24.6	16.7
	#深浦校舎	総	20	11	9	4	1	3	-	2	10	4	-	-	-	-	-	-	-	-	14	10	4	20.0	9.1	33.3	70.0	90.9	44.4
	鯨ヶ沢普	48	21	27	12	6	6	4	7	11	14	-	-	-	-	-	-	-	-	25	11	14	25.0	28.6	22.2	52.1	52.4	51.9	
	五所川原	普	153	59	94	129	52	77	7	13	-	4	-	-	-	-	-	-	-	-	4	-	4	84.3	88.1	81.9	2.6	-	4.3
		理	38	23	15	32	19	13	4	2	-	-	-	-	-	-	-	-	-	-	-	-	-	84.2	82.6	86.7	-	-	-
	金木普	44	18	26	4	2	2	6	10	10	14	-	-	-	-	-	-	-	-	24	10	14	9.1	11.1	7.7	54.5	55.6	53.8	
	板柳普	67	39	28	13	6	7	13	4	18	17	-	-	2	-	-	-	-	-	37	20	17	19.4	15.4	25.0	55.2	51.3	60.7	
	鶴田普	60	24	36	7	3	4	5	10	15	22	-	-	1	-	-	-	-	-	37	15	22	11.7	12.5	11.1	61.7	62.5	61.1	
	中里普	12	7	5	3	2	1	-	-	4	3	-	-	1	1	-	-	-	-	7	4	3	25.0	28.6	20.0	58.3	57.1	60.0	
	黒石	普	117	46	71	59	19	40	9	22	15	7	-	-	3	2	-	-	-	-	24	15	9	50.4	41.3	56.3	20.5	32.6	12.7
		看	40	4	36	40	4	36	-	-	-	-	-	-	-	-	-	-	-	-	-	-	-	100.0	100.0	100.0	-	-	-
	野辺地普	112	62	50	29	15	14	21	16	26	18	-	-	-	2	-	-	-	-	44	26	18	25.9	24.2	28.0	39.3	41.9	36.0	
	七戸	総	135	54	81	44	15	29	12	18	27	33	-	-	-	1	-	-	-	-	60	27	33	32.6	27.8	35.8	44.4	50.0	40.7
	百石	普	103	51	52	20	10	10	11	18	30	24	-	-	-	-	-	-	-	-	54	30	24	19.4	19.6	19.2	52.4	58.8	46.2
		家	35	8	27	3	-	3	-	2	7	21	-	-	1	1	-	-	-	-	28	7	21	8.6	-	11.1	80.0	87.5	77.8

区分 学校名	卒業生総数			A 大学等進学者			B 専修学校 進学者等			C 就職のみの者		D 一時的な 仕事に就 いた者		E 左記以外 の者		F 不詳・ 死亡の 者		G A～Bの うち就職 している 者		就職者計 (C + G)			大学等進学率			就職率		
	計	男	女	計	男	女	男	女	男	女	男	女	男	女	男	女	男	女	計	男	女	計	男	女	計	男	女	
	六戸普	65	17	48	16	6	10	5	20	5	18	-	-	1	-	-	-	1	24	5	19	24.6	35.3	20.8	36.9	29.4	39.6	
六ヶ所普	64	40	24	14	8	6	3	2	29	16	-	-	-	-	-	-	-	45	29	16	21.9	20.0	25.0	70.3	72.5	66.7		
三本木普	230	107	123	182	84	98	15	20	4	2	-	-	4	3	-	-	-	6	4	2	79.1	78.5	79.7	2.6	3.7	1.6		
十和田西	普	35	11	24	21	8	13	3	7	-	4	-	-	-	-	-	-	4	-	4	60.0	72.7	54.2	11.4	-	16.7		
	商	34	12	22	7	-	7	4	4	8	11	-	-	-	-	-	-	19	8	11	20.6	-	31.8	55.9	66.7	50.0		
三沢	普	194	95	99	131	69	62	15	26	8	5	-	-	3	6	-	-	13	8	5	67.5	72.6	62.6	6.7	8.4	5.1		
	英	37	11	26	20	7	13	2	7	1	3	-	-	1	3	-	-	4	1	3	54.1	63.6	50.0	10.8	9.1	11.5		
田名部	普	141	64	77	115	51	64	5	7	6	4	1	-	1	2	-	-	10	6	4	81.6	79.7	83.1	7.1	9.4	5.2		
	英	24	8	16	16	4	12	2	2	2	2	-	-	-	-	-	-	4	2	2	66.7	50.0	75.0	16.7	25.0	12.5		
大湊総	194	68	126	99	42	57	14	38	12	30	-	-	-	1	-	-	-	42	12	30	51.0	61.8	45.2	21.6	17.6	23.8		
#川内校舎	普	38	12	26	6	1	5	2	4	9	17	-	-	-	-	-	-	26	9	17	15.8	8.3	19.2	68.4	75.0	65.4		
大間普	75	43	32	17	5	12	9	5	28	13	-	2	1	-	-	-	-	41	28	13	22.7	11.6	37.5	54.7	65.1	40.6		
五戸普	48	21	27	8	5	3	6	10	10	14	-	-	-	-	-	-	-	24	10	14	16.7	23.8	11.1	50.0	47.6	51.9		
三戸普	66	24	42	19	8	11	9	11	6	20	-	-	1	-	-	-	-	26	6	20	28.8	33.3	26.2	39.4	25.0	47.6		
田子普	21	9	12	7	2	5	3	3	4	4	-	-	-	-	-	-	-	8	4	4	33.3	22.2	41.7	38.1	44.4	33.3		
五所川原農林	農	171	93	78	36	16	20	17	22	60	36	-	-	-	-	-	-	97	60	37	21.1	17.2	25.6	56.7	64.5	47.4		
柏木農業	農	124	81	43	11	5	6	22	7	54	29	-	-	-	1	-	-	83	54	29	8.9	6.2	14.0	66.9	66.7	67.4		
三本木農業	農	204	109	95	52	23	29	27	30	59	36	-	-	-	-	-	-	95	59	36	25.5	21.1	30.5	46.6	54.1	37.9		
名久井農業	農	99	57	42	10	3	7	21	9	32	26	1	-	-	-	-	-	58	32	26	10.1	5.3	16.7	58.6	56.1	61.9		
八戸水産	水	136	91	45	28	22	6	9	7	60	32	-	-	-	-	-	-	92	60	32	20.6	24.2	13.3	67.6	65.9	71.1		
青森工業	工	240	204	36	46	40	6	19	7	143	22	-	-	2	1	-	-	165	143	22	19.2	19.6	16.7	68.8	70.1	61.1		
弘前工業	工	245	196	49	60	49	11	27	11	119	27	-	-	1	-	-	-	146	119	27	24.5	25.0	22.4	59.6	60.7	55.1		
八戸工業	工	238	221	17	41	40	1	28	5	151	11	-	-	2	-	-	-	162	151	11	17.2	18.1	5.9	68.1	68.3	64.7		
五所川原工業	工	140	111	29	23	18	5	23	10	70	14	-	-	-	-	-	-	84	70	14	16.4	16.2	17.2	60.0	63.1	48.3		
十和田工業	工	159	145	14	22	21	1	16	2	108	11	-	-	-	-	-	-	119	108	11	13.8	14.5	7.1	74.8	74.5	78.6		
むつ工業	工	166	125	41	13	9	4	6	2	110	35	-	-	-	-	-	-	145	110	35	7.8	7.2	9.8	87.3	88.0	85.4		
立青森商業	商	237	94	143	63	37	26	18	44	39	72	-	-	-	1	-	-	111	39	72	26.6	39.4	18.2	46.8	41.5	50.3		
	弘前実業	農	40	19	21	13	8	5	2	10	7	6	-	-	2	-	-	-	13	7	6	32.5	42.1	23.8	32.5	36.8	28.6	
		商	117	36	81	41	16	25	7	20	11	36	-	-	2	-	-	-	47	11	36	35.0	44.4	30.9	40.2	30.6	44.4	
		家	78	1	77	25	-	25	-	31	1	18	-	-	-	3	-	-	19	1	18	32.1	-	32.5	24.4	-	23.4	
		ス	40	27	13	23	16	7	2	1	8	5	-	-	1	-	-	-	13	8	5	57.5	59.3	53.8	32.5	29.6	38.5	
#藤崎校舎	農	27	20	7	-	-	-	6	1	13	4	-	-	1	2	-	-	17	13	4	-	-	-	63.0	65.0	57.1		
八戸商業	商	158	33	125	57	14	43	12	34	7	48	-	-	-	-	-	-	55	7	48	36.1	42.4	34.4	34.8	21.2	38.4		
黒石商業	商	142	61	81	29	13	16	10	25	37	37	-	-	1	3	-	-	74	37	37	20.4	21.3	19.8	52.1	60.7	45.7		
三沢商業	商	156	58	98	41	17	24	9	18	30	55	-	-	2	1	-	-	85	30	55	26.3	29.3	24.5	54.5	51.7	56.1		

区分 学校名	卒業生総数			A 大学等進学者			B 専修学校 進学者等		C 就職のみの者		D 一時的な 仕事に就 いた者		E 左記以外 の者		F 不詳・ 死亡の 者		G A～Bの うち就職 している 者		就職者計 (C + G)			大学等進学率			就職率			
	計	男	女	計	男	女	男	女	男	女	男	女	男	女	男	女	男	女	計	男	女	計	男	女	計	男	女	
私立計	3,014	1,544	1,470	1,377	710	667	255	341	534	419	13	8	27	31	5	4	-	2	955	534	421	45.7	46.0	45.4	31.7	34.6	28.6	
東奥学園	普	62	26	36	8	6	2	11	12	9	16	-	2	-	4	-	-	-	25	9	16	12.9	23.1	5.6	40.3	34.6	44.4	
	家	42	23	19	4	1	3	2	7	20	9	-	-	-	-	-	-	-	29	20	9	9.5	4.3	15.8	69.0	87.0	47.4	
	情	26	22	4	6	5	1	10	3	7	-	-	-	-	-	-	-	-	7	7	-	23.1	22.7	25.0	26.9	31.8	-	
	福	47	12	35	6	1	5	-	7	11	22	-	1	-	-	-	-	-	33	11	22	12.8	8.3	14.3	70.2	91.7	62.9	
	青森山田	普	242	185	57	177	148	29	14	15	23	13	-	-	-	-	-	-	-	36	23	13	73.1	80.0	50.9	14.9	12.4	22.8
		工	16	16	-	14	14	-	2	-	-	-	-	-	-	-	-	-	-	-	-	-	87.5	87.5	-	-	-	-
		商	24	19	5	16	14	2	2	3	3	-	-	-	-	-	-	-	-	3	3	-	66.7	73.7	40.0	12.5	15.8	-
	青森明の星	家	31	17	14	4	2	2	7	3	8	9	-	-	-	-	-	-	-	17	8	9	12.9	11.8	14.3	54.8	47.1	64.3
		普	151	50	101	93	31	62	7	20	8	15	-	-	4	4	-	-	-	23	8	15	61.6	62.0	61.4	15.2	16.0	14.9
	松風塾	英	17	5	12	14	5	9	-	2	-	-	-	-	1	-	-	-	-	-	-	-	82.4	100.0	75.0	-	-	-
普		14	9	5	4	-	4	4	1	4	-	-	-	1	-	-	-	-	5	4	1	28.6	-	80.0	35.7	44.4	20.0	
五所川原第一	普	185	67	118	76	23	53	16	32	25	31	-	-	3	2	-	-	-	57	25	32	41.1	34.3	44.9	30.8	37.3	27.1	
五所川原商業	商	112	54	58	23	11	12	8	11	35	35	-	-	-	-	-	-	-	70	35	35	20.5	20.4	20.7	62.5	64.8	60.3	
東奥義塾	普	220	131	89	149	85	64	21	15	18	9	-	-	7	1	-	-	-	27	18	9	67.7	64.9	71.9	12.3	13.7	10.1	
弘前学院聖愛	普	244	84	160	165	55	110	21	27	5	22	-	-	3	1	-	-	-	27	5	22	67.6	65.5	68.8	11.1	6.0	13.8	
柴田女子	普	42	/	42	22	/	22	/	13	/	6	/	-	/	1	/	-	/	-	6	/	6	52.4	/	52.4	14.3	/	14.3
	商	11	/	11	-	/	-	/	4	/	7	/	-	/	-	/	-	/	-	7	/	7	-	/	-	63.6	/	63.6
	家	33	/	33	5	/	5	/	12	/	13	/	-	/	3	/	-	/	-	13	/	13	15.2	/	15.2	39.4	/	39.4
弘前東	普	61	41	20	9	6	3	11	6	18	9	5	2	1	-	-	-	-	27	18	9	14.8	14.6	15.0	44.3	43.9	45.0	
	工	171	151	20	13	9	4	35	6	100	10	6	-	1	-	-	-	-	110	100	10	7.6	6.0	20.0	64.3	66.2	50.0	
八戸学院西	院	91	66	25	19	16	3	9	12	41	10	-	-	-	-	-	-	-	51	41	10	20.9	24.2	12.0	56.0	62.1	40.0	
千葉学園	商	41	/	41	10	/	10	/	7	/	24	/	-	/	-	/	-	/	-	24	/	24	24.4	/	24.4	58.5	/	58.5
	家	91	/	91	14	/	14	/	27	/	45	/	-	/	5	/	-	/	-	45	/	45	15.4	/	15.4	49.5	/	49.5
	看	40	/	40	38	/	38	/	-	/	1	/	-	/	1	/	-	/	-	1	/	1	95.0	/	95.0	2.5	/	2.5
八戸聖学院	普	121	48	73	60	30	30	8	24	7	15	-	-	-	-	3	4	-	22	7	15	49.6	62.5	41.1	18.2	14.6	20.5	
	英	33	12	21	25	9	16	1	5	-	-	-	-	-	-	2	-	-	-	-	-	75.8	75.0	76.2	-	-	-	
	音	5	2	3	4	1	3	1	-	-	-	-	-	-	-	-	-	-	-	-	-	80.0	50.0	100.0	-	-	-	
八戸学院星	普	155	92	63	87	64	23	11	22	16	17	1	-	-	1	-	-	-	33	16	17	56.1	69.6	36.5	21.3	17.4	27.0	
	工	53	53	-	15	15	-	3	-	32	-	1	-	2	-	-	-	-	-	32	32	-	28.3	28.3	-	60.4	60.4	-
	商	27	9	18	7	5	2	1	6	2	10	-	-	1	-	-	-	-	-	12	2	10	25.9	55.6	11.1	44.4	22.2	55.6
向陵	家	115	14	101	53	3	50	4	17	7	29	-	2	-	3	-	-	-	36	7	29	46.1	21.4	49.5	31.3	50.0	28.7	
	普	31	15	16	5	2	3	5	2	6	10	-	1	2	-	-	-	-	-	16	6	10	16.1	13.3	18.8	51.6	40.0	62.5
八戸工大第一	普	74	58	16	47	42	5	8	3	8	8	-	-	-	-	-	-	-	16	8	8	63.5	72.4	31.3	21.6	13.8	50.0	
	工	204	193	11	60	57	3	21	2	115	6	-	-	-	-	-	-	-	121	115	6	29.4	29.5	27.3	59.3	59.6	54.5	
八戸工大第二	普	182	70	112	125	50	75	12	15	6	18	-	-	2	4	-	-	-	24	6	18	68.7	71.4	67.0	13.2	8.6	16.1	

第7表の1 設置者別・学科別大学等進学者数

大学
(全日制課程)

区分	合計 (A+B+C)		大																	
			計 (A)		人 文 科 学		社 会 科 学								理 学		工 学		農 学	
	男	女					男	女	男	女	男	女	男	女	男	女	男	女	男	女
合 計	2,613	2,868	2,478	2,254	173	353	229	81	497	275	112	127	89	74	118	36	662	141	87	76
普通	1,872	2,103	1,824	1,842	139	291	152	67	363	185	78	107	73	61	107	36	440	111	73	67
農業	55	67	46	25	1	3	3	-	15	3	4	-	-	1	-	-	7	1	13	5
工業	272	35	239	25	6	1	9	-	17	1	5	-	1	-	1	-	169	16	-	-
商業	127	167	117	111	5	7	17	4	58	52	8	4	4	6	-	-	15	3	-	-
水産	22	6	6	2	-	-	1	-	2	1	-	-	-	-	-	-	3	-	-	-
家庭	6	102	4	28	-	3	1	1	2	2	-	3	-	-	-	-	-	2	-	-
看護	4	74	-	-	-	-	-	-	-	-	-	-	-	-	-	-	-	-	-	-
情報	5	1	5	1	-	1	3	-	1	-	-	-	-	-	-	-	1	-	-	-
理数	19	13	19	13	-	-	-	-	-	-	-	1	-	-	3	-	8	3	-	4
英語	32	67	31	61	9	30	5	2	9	10	1	2	1	-	-	-	-	-	-	-
音楽	1	3	1	3	-	1	-	-	-	-	-	-	-	-	-	-	-	-	-	-
福祉	1	5	1	4	-	-	-	-	-	-	1	2	-	-	-	-	-	-	-	-
スポーツ	49	12	46	9	2	-	6	-	5	2	2	-	3	2	-	-	1	-	-	-
人文	3	17	3	17	1	5	-	-	-	4	-	-	-	-	-	-	1	-	-	-
総合	145	196	136	113	10	11	32	7	25	15	13	8	7	4	7	-	17	5	1	-
県 計	1,903	2,201	1,820	1,796	122	261	167	71	299	226	56	90	74	66	107	31	546	120	82	66
普通	1,330	1,618	1,305	1,457	95	222	108	58	202	148	28	76	60	54	96	31	377	95	68	57
農業	55	67	46	25	1	3	3	-	15	3	4	-	-	1	-	-	7	1	13	5
工業	177	28	167	21	6	1	3	-	7	-	4	-	-	-	1	-	121	13	-	-
商業	97	141	89	89	4	5	15	3	41	45	5	3	4	5	-	-	11	3	-	-
水産	22	6	6	2	-	-	1	-	2	1	-	-	-	-	-	-	3	-	-	-
家庭	-	28	-	13	-	2	-	1	-	1	-	1	-	-	-	-	-	-	-	-
看護	4	36	-	-	-	-	-	-	-	-	-	-	-	-	-	-	-	-	-	-
理数	19	13	19	13	-	-	-	-	-	-	-	1	-	-	3	-	8	3	-	4
英語	18	42	17	37	4	12	4	2	7	7	-	1	-	-	-	-	-	-	-	-
スポーツ	49	12	46	9	2	-	6	-	5	2	2	-	3	2	-	-	1	-	-	-
人文	3	17	3	17	1	5	-	-	-	4	-	-	-	-	-	-	1	-	-	-
総合	129	193	122	113	9	11	27	7	20	15	13	8	7	4	7	-	17	5	1	-
私 計	710	667	658	458	51	92	62	10	198	49	56	37	15	8	11	5	116	21	5	10
普通	542	485	519	385	44	69	44	9	161	37	50	31	13	7	11	5	63	16	5	10
工業	95	7	72	4	-	-	6	-	10	1	1	-	1	-	-	-	48	3	-	-
商業	30	26	28	22	1	2	2	1	17	7	3	1	-	1	-	-	4	-	-	-
家庭	6	74	4	15	-	1	1	-	2	1	-	2	-	-	-	-	-	2	-	-
看護	/	38	/	-	/	-	/	-	/	-	/	-	/	-	/	-	/	-	/	-
情報	5	1	5	1	-	1	3	-	1	-	-	-	-	-	-	-	1	-	-	-
英語	14	25	14	24	5	18	1	-	2	3	1	1	1	-	-	-	-	-	-	-
音楽	1	3	1	3	-	1	-	-	-	-	-	-	-	-	-	-	-	-	-	-
福祉	1	5	1	4	-	-	-	-	-	-	1	2	-	-	-	-	-	-	-	-
総合	16	3	14	-	1	-	5	-	5	-	-	-	-	-	-	-	-	-	-	-

(定時制課程)

区分	合計 (A+B+C)		大																	
			計 (A)		人 文 科 学		社 会 科 学								理 学		工 学		農 学	
	男	女					男	女	男	女	男	女	男	女	男	女	男	女	男	女
計	6	11	3	6	-	1	-	1	-	1	2	-	-	-	-	-	-	-	-	-
普通	5	7	2	2	-	-	-	1	-	-	1	-	-	-	-	-	-	-	-	-
工業	-	-	-	-	-	-	-	-	-	-	-	-	-	-	-	-	-	-	-	-
総合	1	4	1	4	-	1	-	-	-	1	1	-	-	-	-	-	-	-	-	-

(通信制課程)

区分	合計 (A+B+C)		大																	
			計 (A)		人 文 科 学		社 会 科 学								理 学		工 学		農 学	
	男	女					男	女	男	女	男	女	男	女	男	女	男	女	男	女
普通	14	11	14	5	1	4	-	-	10	-	2	1	-	-	-	-	-	-	-	-

単位：人

学 (A)																										区 分		
保 健										商 船		家 政		教 育								芸 術		そ の 他				
医 学		歯 学		薬 学		看 護 学		そ の 他		男	女	男	女	男	女	教 育 学		教 員 成 員		体 育 学		そ の 他		男	女		男	女
男	女	男	女	男	女	男	女	男	女	男	女	男	女	男	女	男	女	男	女	男	女	男	女	男	女		男	女
26	15	2	3	36	50	38	358	136	194	1	-	8	102	7	23	72	159	74	33	30	54	29	63	52	37	計		
25	15	2	3	34	44	26	298	95	160	1	-	5	74	6	21	70	153	51	25	20	44	17	51	47	29	普通		
-	-	-	-	-	-	-	8	3	-	-	-	-	4	-	-	-	-	-	-	-	-	-	-	-	-	-	農業	
-	-	-	-	-	-	4	-	8	1	-	-	-	4	-	-	-	-	6	2	4	-	8	-	1	-	-	工業	
-	-	-	-	-	1	1	11	5	12	-	-	-	6	-	-	-	-	2	2	2	1	-	2	-	-	-	商業	
-	-	-	-	-	-	-	-	-	1	-	-	-	-	-	-	-	-	-	-	-	-	-	-	-	-	-	水産	
-	-	-	-	-	-	1	8	-	2	-	-	-	6	-	1	-	-	-	-	-	-	-	-	-	-	-	家庭	
-	-	-	-	-	-	-	-	-	-	-	-	-	-	-	-	-	-	-	-	-	-	-	-	-	-	-	看護	
-	-	-	-	-	-	-	-	-	-	-	-	-	-	-	-	-	-	-	-	-	-	-	-	-	-	-	情報	
1	-	-	-	1	3	4	1	1	-	-	-	-	-	-	-	1	1	-	-	-	-	-	-	-	-	-	理数	
-	-	-	-	-	-	-	4	-	2	-	-	-	1	-	-	-	2	1	1	1	1	1	2	1	2	5	英語	
-	-	-	-	-	-	-	-	-	-	-	-	-	-	-	-	-	-	-	-	-	-	-	-	-	-	-	音楽	
-	-	-	-	-	-	-	1	-	1	-	-	-	-	-	-	-	-	-	-	-	-	-	-	-	-	-	福祉	
-	-	-	-	-	-	-	-	12	4	-	-	2	-	-	-	-	-	10	1	2	-	-	-	1	-	-	スポーツ	
-	-	-	-	1	2	2	27	12	11	-	-	1	7	1	1	1	1	2	4	1	1	7	-	4	1	1	人文	
-	-	-	-	1	2	2	27	12	11	-	-	1	7	1	1	1	2	4	1	1	7	-	4	1	1	総合		
26	15	1	3	28	40	22	271	103	147	1	-	6	93	4	18	67	147	44	22	21	44	21	36	23	29	計		
25	15	1	3	26	35	11	220	65	123	1	-	4	65	3	17	65	142	25	14	14	35	12	26	19	21	普通		
-	-	-	-	-	-	-	8	3	-	-	-	-	4	-	-	-	-	-	-	-	-	-	-	-	-	-	農業	
-	-	-	-	-	-	4	-	7	1	-	-	-	4	-	-	-	-	4	2	2	-	8	-	-	-	-	工業	
-	-	-	-	-	-	1	9	4	5	-	-	-	6	-	-	-	-	2	2	2	1	-	2	-	-	-	商業	
-	-	-	-	-	-	-	-	-	1	-	-	-	-	-	-	-	-	-	-	-	-	-	-	-	-	-	水産	
-	-	-	-	-	-	-	2	-	-	-	-	-	6	-	-	-	-	-	-	-	-	-	-	-	-	-	家庭	
-	-	-	-	-	-	-	-	-	-	-	-	-	-	-	-	-	-	-	-	-	-	-	-	-	-	-	看護	
1	-	-	-	1	3	4	1	1	-	-	-	-	-	-	-	1	1	-	-	-	-	-	-	-	-	-	理数	
-	-	-	-	-	-	-	4	-	2	-	-	-	1	-	-	-	1	-	1	-	-	-	1	2	5	英語		
-	-	-	-	-	-	-	-	12	4	-	-	2	-	-	-	-	-	10	1	2	-	-	-	1	-	-	スポーツ	
-	-	-	-	-	-	-	-	-	-	-	-	-	-	-	-	-	-	1	-	1	-	1	1	3	-	2	人文	
-	-	-	-	1	2	2	27	11	11	-	-	-	7	1	1	1	2	3	1	1	7	-	4	1	1	総合		
-	-	-	-	1	2	2	27	11	11	-	-	-	7	1	1	1	2	3	1	1	7	-	4	1	1	計		
-	-	1	-	8	9	15	78	30	37	-	-	1	9	3	4	5	11	26	11	6	9	5	25	28	8	普通		
-	-	-	-	-	-	-	-	1	-	-	-	-	-	-	-	-	-	2	-	2	-	-	-	1	-	-	工業	
-	-	-	-	-	1	-	2	1	7	-	-	-	-	-	-	-	-	-	-	-	-	-	-	-	-	-	商業	
-	-	-	-	-	-	1	6	-	2	-	-	-	-	-	1	-	-	-	-	-	-	-	-	-	-	-	家庭	
/	-	/	-	/	-	/	-	/	-	/	-	/	-	/	-	/	-	/	-	/	-	/	-	/	-	-	看護	
-	-	-	-	-	-	-	-	-	-	-	-	-	-	-	-	-	-	-	-	-	-	-	-	-	-	-	情報	
-	-	-	-	-	-	-	-	-	-	-	-	-	-	-	-	-	-	1	1	-	1	1	2	-	-	-	英語	
-	-	-	-	-	-	-	-	-	-	-	-	-	-	-	-	-	-	-	-	-	-	1	2	-	-	-	音楽	
-	-	-	-	-	-	-	1	-	1	-	-	-	-	-	-	-	-	-	-	-	-	-	-	-	-	-	福祉	
-	-	-	-	-	-	-	-	1	-	-	-	1	-	-	-	-	-	1	-	-	-	-	-	-	-	-	総合	

単位：人

学 (A)																										区 分		
保 健										商 船		家 政		教 育								芸 術		そ の 他				
医 学		歯 学		薬 学		看 護 学		そ の 他		男	女	男	女	男	女	教 育 学		教 員 成 員		体 育 学		そ の 他		男	女		男	女
男	女	男	女	男	女	男	女	男	女	男	女	男	女	男	女	男	女	男	女	男	女	男	女	男	女		男	女
-	-	-	-	-	-	-	-	1	1	-	-	-	2	-	-	-	-	-	-	-	-	-	-	-	-	-	計	
-	-	-	-	-	-	-	-	1	1	-	-	-	-	-	-	-	-	-	-	-	-	-	-	-	-	-	普通	
-	-	-	-	-	-	-	-	-	-	-	-	-	-	-	-	-	-	-	-	-	-	-	-	-	-	-	工業	
-	-	-	-	-	-	-	-	-	-	-	-	-	2	-	-	-	-	-	-	-	-	-	-	-	-	-	総合	

単位：人

学 (A)																										区 分		
保 健										商 船		家 政		教 育								芸 術		そ の 他				
医 学		歯 学		薬 学		看 護 学		そ の 他		男	女	男	女	男	女	教 育 学		教 員 成 員		体 育 学		そ の 他		男	女		男	女
男	女	男	女	男	女	男	女	男	女	男	女	男	女	男	女	男	女	男	女	男	女	男	女	男	女		男	女
-	-	-	-	1	-	-	-	-	-	-	-	-	-	-	-	-	-	-	-	-	-	-	-	-	-	-	普通	

第7表の2 設置者別・学科別大学等進学者数
短期大学
(全日制課程)

区分	短期大学																				
	計(B)		人文学		社会科学学								工学		農学		保健				
					法政		商経		社会学		その他						看護学		その他		
	男	女	男	女	男	女	男	女	男	女	男	女	男	女	男	女	男	女	男	女	
合	計	78	524	3	24	-	-	5	22	4	16	1	8	2	1	1	-	-	8	32	25
	普通	40	258	2	20	-	-	5	16	2	10	-	2	1	1	-	-	-	5	15	16
	農業	7	38	-	-	-	-	-	-	-	-	-	1	-	-	1	-	-	-	1	3
	工業	10	10	1	-	-	-	-	-	1	-	1	-	1	-	-	-	-	-	4	-
	商業	7	56	-	1	-	-	-	4	-	1	-	3	-	-	-	-	-	2	4	1
	水産	1	2	-	-	-	-	-	-	-	-	-	-	-	-	-	-	-	-	-	-
	家庭	1	67	-	-	-	-	-	1	-	-	-	1	-	-	-	-	-	-	-	1
	看護	-	-	-	-	-	-	-	-	-	-	-	-	-	-	-	-	-	-	-	-
	情報	-	-	-	-	-	-	-	-	-	-	-	-	-	-	-	-	-	-	-	-
	理数	-	-	-	-	-	-	-	-	-	-	-	-	-	-	-	-	-	-	-	-
	英語	1	6	-	-	-	-	-	-	-	-	-	-	-	-	-	-	-	-	-	-
	音楽	-	-	-	-	-	-	-	-	-	-	-	-	-	-	-	-	-	-	-	-
	福祉	-	1	-	-	-	-	-	-	-	-	-	-	-	-	-	-	-	-	-	-
	スポーツ	3	3	-	-	-	-	-	-	-	-	-	-	-	-	-	-	-	-	3	-
人文	-	-	-	-	-	-	-	-	-	-	-	-	-	-	-	-	-	-	-	-	
総合	8	83	-	3	-	-	-	1	1	5	-	1	-	-	-	-	-	1	5	4	
県	計	55	380	3	20	-	-	4	16	2	10	1	6	2	1	1	-	-	7	23	17
	普通	19	158	2	16	-	-	4	11	-	4	-	-	1	1	-	-	-	4	7	9
	農業	7	38	-	-	-	-	-	-	-	-	-	1	-	-	1	-	-	-	1	3
	工業	10	7	1	-	-	-	-	-	1	-	1	-	1	-	-	-	-	-	4	-
	商業	7	52	-	1	-	-	-	4	-	1	-	3	-	-	-	-	-	2	4	1
	水産	1	2	-	-	-	-	-	-	-	-	-	-	-	-	-	-	-	-	-	-
	家庭	-	15	-	-	-	-	-	-	-	-	-	1	-	-	-	-	-	-	-	-
	看護	-	-	-	-	-	-	-	-	-	-	-	-	-	-	-	-	-	-	-	-
	理数	-	-	-	-	-	-	-	-	-	-	-	-	-	-	-	-	-	-	-	-
	英語	1	5	-	-	-	-	-	-	-	-	-	-	-	-	-	-	-	-	-	-
	スポーツ	3	3	-	-	-	-	-	-	-	-	-	-	-	-	-	-	-	-	3	-
	人文	-	-	-	-	-	-	-	-	-	-	-	-	-	-	-	-	-	-	-	-
	総合	7	80	-	3	-	-	-	1	1	5	-	1	-	-	-	-	-	1	4	4
	私	計	23	164	-	4	-	-	1	6	2	6	-	2	-	-	-	-	-	1	9
普通		21	100	-	4	-	-	1	5	2	6	-	2	-	-	-	-	-	1	8	7
工業		-	3	-	-	-	-	-	-	-	-	-	-	-	-	-	-	-	-	-	-
商業		-	4	-	-	-	-	-	-	-	-	-	-	-	-	-	-	-	-	-	-
家庭		1	52	-	-	-	-	-	1	-	-	-	-	-	-	-	-	-	-	-	1
看護		/	-	/	-	/	-	/	-	/	-	/	-	/	-	/	-	/	-	/	-
情報		-	-	-	-	-	-	-	-	-	-	-	-	-	-	-	-	-	-	-	-
英語		-	1	-	-	-	-	-	-	-	-	-	-	-	-	-	-	-	-	-	-
音楽		-	-	-	-	-	-	-	-	-	-	-	-	-	-	-	-	-	-	-	-
福祉		-	1	-	-	-	-	-	-	-	-	-	-	-	-	-	-	-	-	-	-
総合		1	3	-	-	-	-	-	-	-	-	-	-	-	-	-	-	-	-	1	-

(定時制課程)

区分	短期大学																			
	計(B)		人文学		社会科学学								工学		農学		保健			
					法政		商経		社会学		その他						看護学		その他	
	男	女	男	女	男	女	男	女	男	女	男	女	男	女	男	女	男	女	男	女
計	1	4	-	-	-	-	-	-	-	-	-	-	-	-	-	-	-	-	-	-
普通	1	4	-	-	-	-	-	-	-	-	-	-	-	-	-	-	-	-	-	-
工業	-	-	-	-	-	-	-	-	-	-	-	-	-	-	-	-	-	-	-	-
総合	-	-	-	-	-	-	-	-	-	-	-	-	-	-	-	-	-	-	-	-

(通信制課程)

区分	短期大学																			
	計(B)		人文学		社会科学学								工学		農学		保健			
					法政		商経		社会学		その他						看護学		その他	
	男	女	男	女	男	女	男	女	男	女	男	女	男	女	男	女	男	女	男	女
普通	-	3	-	-	-	-	-	-	-	-	-	-	-	-	-	-	-	-	-	-

単位：人

(B)												大学・短大 の通信教育 部・別科、 高校等専攻 科 (C)	区 分	
家 政		教 育				芸 術		そ の 他		男 女				男 女
		体 育 学		そ の 他										
男	女	男	女	男	女	男	女	男	女	男	女	男	女	計
6	123	-	2	9	209	2	7	13	79	57	90			計
3	60	-	1	3	75	1	4	8	48	8	3	普通	合 計	
-	10	-	-	3	18	-	1	2	5	2	4	農業		
1	2	-	-	-	5	1	-	-	3	23	-	工業		
1	10	-	1	-	24	-	1	2	8	3	-	商業		
-	1	-	-	1	1	-	-	-	-	15	2	水産		
-	18	-	-	1	46	-	-	-	-	1	7	家庭		
-	-	-	-	-	-	-	-	-	-	4	74	看護		
-	-	-	-	-	-	-	-	-	-	-	-	情報		
-	-	-	-	-	-	-	-	-	-	-	-	理数		
-	-	-	-	1	5	-	-	-	1	-	-	英語		
-	-	-	-	-	-	-	-	-	-	-	-	音楽		
-	-	-	-	-	1	-	-	-	-	-	-	福祉		
-	2	-	-	-	-	-	-	-	1	-	-	スポーツ		
-	-	-	-	-	-	-	-	-	-	-	-	人文		
1	20	-	-	-	34	-	1	1	13	1	-	総合		
4	81	-	1	5	140	2	4	8	57	28	45	計		
1	29	-	-	-	55	1	1	3	28	6	3	普通	県 立	
-	10	-	-	3	18	-	1	2	5	2	4	農業		
1	2	-	-	-	3	1	-	-	2	-	-	工業		
1	9	-	1	-	22	-	1	2	7	1	-	商業		
-	1	-	-	1	1	-	-	-	-	15	2	水産		
-	8	-	-	-	6	-	-	-	-	-	-	家庭		
-	-	-	-	-	-	-	-	-	-	4	36	看護		
-	-	-	-	-	-	-	-	-	-	-	-	情報		
-	-	-	-	1	4	-	-	-	1	-	-	英語		
-	2	-	-	-	-	-	-	-	1	-	-	スポーツ		
-	-	-	-	-	-	-	-	-	-	-	-	人文		
1	20	-	-	-	31	-	1	1	13	-	-	総合		
2	42	-	1	4	69	-	3	5	22	29	45	計		
2	31	-	1	3	20	-	3	5	20	2	-	普通		私 立
-	-	-	-	-	2	-	-	-	1	23	-	工業		
-	1	-	-	-	2	-	-	-	1	2	-	商業		
-	10	-	-	1	40	-	-	-	-	1	7	家庭		
/	-	/	-	/	-	/	-	/	-	/	38	看護		
-	-	-	-	-	-	-	-	-	-	-	-	情報		
-	-	-	-	-	1	-	-	-	-	-	-	英語		
-	-	-	-	-	-	-	-	-	-	-	-	音楽		
-	-	-	-	-	1	-	-	-	-	-	-	福祉		
-	-	-	-	-	3	-	-	-	-	1	-	総合		

単位：人

(B)												大学・短大 の通信教育 部・別科、 高校等専攻 科 (C)	区 分	
家 政		教 育				芸 術		そ の 他		男 女				男 女
		体 育 学		そ の 他										
男	女	男	女	男	女	男	女	男	女	男	女	男	女	計
-	1	-	-	1	2	-	-	-	1	2	1			計
-	1	-	-	1	2	-	-	-	1	2	1	普通	合 計	
-	-	-	-	-	-	-	-	-	-	-	-	工業		
-	-	-	-	-	-	-	-	-	-	-	-	総合		

単位：人

(B)												大学・短大 の通信教育 部・別科、 高校等専攻 科 (C)	区 分	
家 政		教 育				芸 術		そ の 他		男 女				男 女
		体 育 学		そ の 他										
男	女	男	女	男	女	男	女	男	女	男	女	男	女	計
-	2	-	-	-	-	-	-	-	1	-	3	普通		計

第8表 学校別・大学等別進学者数
(全日制課程)

区 分	学校名	合計		国立大学		私立大学		国立短大		私立短大		高大学・短大の通信教育部・別科		弘前大	青森公立大	岩手大	青森県立保健大	東北大	北海道教育大	山形大	秋田大		
		計	男	女	男	女	男	女	男	女	男	女	男	女	学	学	学	学	学	学	学	学	
合 計		5,481	2,613	2,868	881	925	1,597	1,329	7	41	71	483	57	90	501	191	141	117	89	62	53	48	
県 立 計		4,104	1,903	2,201	830	848	990	948	7	37	48	323	28	45	455	171	134	108	87	54	48	46	
青 森 県	青森普	221	101	120	77	84	24	35	-	1	-	-	-	-	46	1	13	2	25	2	3	1	
	青森西普	136	56	80	14	17	41	40	1	1	-	22	-	-	4	17	1	2	-	1	2	-	
	青森東普	214	85	129	57	64	28	60	-	-	-	5	-	-	24	9	14	12	2	3	8	3	
	〃平内校舎普	1	1	-	-	-	1	-	-	-	-	-	-	-	-	-	-	-	-	-	-	-	-
	青森北	普	142	75	67	24	18	47	41	-	-	3	8	1	-	8	14	2	6	-	1	-	3
		ス	17	14	3	-	-	13	1	-	-	1	2	-	-	-	-	-	-	-	-	-	-
	〃今別校舎普	-	-	-	-	-	-	-	-	-	-	-	-	-	-	-	-	-	-	-	-	-	-
	青森南	普	151	86	65	48	31	38	29	-	2	-	3	-	-	27	9	6	9	1	4	1	1
		外	24	7	17	1	5	6	11	-	-	-	1	-	-	2	3	-	-	-	-	-	-
	青森中央	総	91	32	59	2	5	28	31	-	1	2	22	-	-	2	3	-	1	-	-	-	-
	浪岡	普	13	10	3	-	1	7	1	-	-	1	1	2	-	-	1	-	-	-	-	-	-
	弘前	普	191	81	110	73	91	8	17	-	1	-	1	-	-	58	1	10	2	31	2	2	1
	弘前中央	普	201	79	122	45	68	33	51	-	1	1	2	-	-	65	4	5	6	-	3	2	1
	弘前南	普	181	95	86	62	38	32	43	-	-	-	5	1	-	58	14	5	5	1	-	1	2
	八戸	普	203	96	107	77	80	19	26	-	-	-	-	-	1	25	1	13	1	18	5	3	2
	八戸東	普	167	59	108	38	45	21	46	-	10	-	7	-	-	9	4	6	9	-	6	6	9
		人	20	3	17	-	5	3	12	-	-	-	-	-	-	1	1	1	-	-	-	-	-
	八戸北	普	194	81	113	43	54	38	53	-	2	-	4	-	-	10	-	15	6	2	3	7	8
	八戸西	普	121	63	58	20	17	39	32	2	1	2	7	-	1	5	9	6	3	-	4	-	2
		ス	21	19	2	3	-	15	1	-	-	1	1	-	-	-	1	-	1	-	1	-	-
	木造	総	84	39	45	14	13	25	23	-	2	-	7	-	-	10	9	2	4	-	1	-	1
	〃深浦校舎	総	4	1	3	-	1	1	2	-	-	-	-	-	-	-	1	-	-	-	-	-	-
	鯉ヶ沢	普	12	6	6	2	1	4	2	-	-	-	3	-	-	1	1	-	-	-	1	-	-
	五所川原	普	129	52	77	38	35	14	41	-	1	-	-	-	-	24	3	5	8	1	4	2	3
		理	32	19	13	18	11	1	2	-	-	-	-	-	-	8	-	2	1	1	1	-	-
	金木	普	4	2	2	-	-	2	1	-	-	-	1	-	-	-	-	-	-	-	-	-	-
板柳	普	13	6	7	-	-	5	4	-	-	-	3	1	-	-	-	-	-	-	-	-	-	
鶴田	普	7	3	4	-	-	3	4	-	-	-	-	-	-	-	-	-	-	-	-	-	-	
中里	普	3	2	1	2	1	-	-	-	-	-	-	-	-	1	1	-	1	-	-	-	-	
黒石	普	59	19	40	3	7	15	27	-	-	1	6	-	-	3	6	-	1	-	-	-	-	
	看	40	4	36	-	-	-	-	-	-	-	-	4	36	-	-	-	-	-	-	-	-	
野辺地	普	29	15	14	4	-	11	4	-	-	-	10	-	-	3	1	-	-	-	-	-	-	
七戸	総	44	15	29	2	1	11	14	-	1	2	13	-	-	1	-	1	-	-	-	-	-	
百石	普	20	10	10	-	1	9	3	1	-	-	6	-	-	-	-	-	-	-	-	-	-	
	家	3	-	3	-	-	-	2	-	-	-	1	-	-	-	-	-	-	-	-	-	-	

新	埼	宇	茨	そ	青	八	青	弘	八	東	弘	日	東	東	東	そ	そ	東	青	青	八	弘	そ	区	分				
潟	玉	都	城	の	森	戸	森	前	戸	北	前	本	北	北	北	の	の	北	森	森	戸	前	の	区	分				
大	大	宮	大	他	中	工	大	学	学	学	医	大	福	女	工	私	国	女	中	明	学	医	の	区	分				
学	学	大	学	国	央	業	大	院	院	院	療	学	社	子	業	立	公	子	央	の	院	療	私	区	分				
学	学	学	学	立	学	大	学	大	大	大	福	大	大	大	大	大	立	立	短	短	短	短	立	区	分				
学	学	学	学	大	大	大	大	大	大	大	社	学	学	学	学	学	学	学	学	学	学	学	学	区	分				
44	34	31	28	467	229	213	187	162	158	144	80	77	73	59	49	1,495	48	103	100	86	79	37	149	合	計				
44	32	31	27	441	181	125	68	71	82	116	59	59	64	53	42	1,018	44	65	83	60	33	23	107	県	立				
2	4	5	6	51	2	-	-	-	-	-	-	2	2	-	-	53	1	-	-	-	-	-	-	普	青	森			
-	-	-	-	4	15	2	4	6	-	5	5	-	4	5	2	33	2	1	6	12	-	-	3	普	青	森	西		
4	3	8	-	31	12	1	2	2	-	9	2	4	4	1	1	50	-	-	1	3	-	-	1	普	青	森	東		
-	-	-	-	-	-	-	1	-	-	-	-	-	-	-	-	-	-	-	-	-	-	-	-	普	〃	平	内		
-	-	-	1	7	16	3	1	1	-	10	5	2	2	4	2	42	-	-	4	4	-	3	-	普	〃	青	森	北	
-	-	-	-	-	2	1	-	-	-	2	1	-	1	-	-	7	-	-	1	1	-	-	1	普	〃	今	別	校	
-	-	-	-	-	-	-	-	-	-	-	-	-	-	-	-	-	-	-	-	-	-	-	-	普	〃	青	森	南	
1	-	-	2	18	8	1	3	5	-	6	3	3	5	3	2	28	2	-	2	1	-	-	-	普	〃	青	森	南	
-	-	-	-	1	4	-	-	-	-	2	-	-	1	-	-	10	-	-	-	1	-	-	-	-	普	外	青	森	南
-	-	-	-	1	18	3	9	-	-	3	3	-	1	1	-	21	1	-	16	5	-	-	3	普	〃	青	森	中	
-	-	-	-	-	1	1	1	-	-	-	-	1	-	-	-	4	-	1	-	-	-	-	1	普	〃	浪	岡	前	
19	2	5	3	28	-	-	2	-	-	1	-	-	1	-	-	21	1	1	-	-	-	-	-	-	普	〃	弘	前	中
1	1	-	1	24	6	-	1	4	-	8	7	3	1	5	3	46	1	1	-	-	-	-	2	普	〃	弘	前	南	
2	-	1	-	11	3	2	-	13	1	2	6	2	6	10	1	29	-	1	2	-	-	-	2	普	〃	弘	前	南	
2	14	3	6	64	-	-	-	1	-	1	-	2	-	-	-	41	-	-	-	-	-	-	-	-	普	〃	八	戸	
1	-	-	3	30	-	7	-	-	6	5	1	2	4	1	1	40	10	-	1	1	-	-	5	普	〃	八	戸	東	
-	-	-	-	2	-	1	-	-	-	-	-	-	-	-	-	14	-	-	-	-	-	-	-	-	普	〃	八	戸	東
2	2	1	1	40	-	15	-	1	2	5	-	5	7	-	1	55	2	-	-	-	1	-	3	普	〃	八	戸	北	
-	-	1	-	7	-	6	1	-	3	7	-	1	4	2	-	47	3	-	-	-	1	1	7	普	〃	八	戸	西	
-	-	-	-	-	-	-	-	-	3	-	-	-	1	-	-	12	-	-	-	-	1	1	-	-	普	〃	八	戸	西
-	-	-	-	-	9	1	1	4	4	3	2	-	1	2	-	21	2	5	-	-	-	-	2	普	〃	木	造		
-	-	-	-	-	1	-	1	1	-	-	-	-	-	-	-	-	-	-	-	-	-	-	-	-	普	〃	深	浦	
-	-	-	-	-	-	-	-	-	-	-	1	-	-	-	-	5	-	2	-	-	-	-	1	普	〃	鯨	ヶ	沢	
2	2	1	-	18	2	1	-	3	-	1	3	2	7	2	1	33	1	-	-	-	-	-	-	-	普	〃	五	所	
2	2	-	-	12	-	-	-	-	-	-	-	-	-	-	-	3	-	-	-	-	-	-	-	-	普	〃	理	五	
-	-	-	-	-	-	-	-	-	-	1	-	-	-	-	-	2	-	-	1	-	-	-	-	-	普	〃	金	木	
-	-	-	-	-	2	1	-	-	-	-	-	-	-	1	-	5	-	3	-	-	-	-	-	-	普	〃	板	柳	
-	-	-	-	-	1	-	3	1	-	-	1	-	-	-	-	1	-	-	-	-	-	-	-	-	普	〃	鶴	田	
-	-	-	-	-	-	-	-	-	-	-	-	-	-	-	-	-	-	-	-	-	-	-	-	-	普	〃	中	里	
-	-	-	-	-	17	-	-	6	1	-	7	-	-	2	1	8	-	5	-	-	-	2	-	-	普	〃	黒	石	
-	-	-	-	-	-	-	-	-	-	-	-	-	-	-	-	-	-	-	-	-	-	-	-	-	普	〃	看	黒	
-	-	-	-	-	2	-	4	-	1	-	-	2	-	-	-	6	-	1	3	2	-	-	4	普	〃	野	辺	地	
-	-	-	-	1	4	3	-	2	5	3	-	1	1	1	-	5	1	1	4	-	3	1	6	普	〃	七	戸		
-	-	-	-	1	1	5	1	-	3	-	-	-	-	-	-	2	1	-	-	-	5	-	1	普	〃	家	百	石	
-	-	-	-	-	-	-	-	-	-	-	-	-	-	-	-	2	-	-	-	-	-	-	-	-	普	〃	家	百	石

区 分	学 校 名	合 計		国 立 大 学		私 立 大 学		国 立 短 大		私 立 短 大		高 大 学・短 大 の 通 信 教 育 部・攻 別 科 科		弘 前 大 学	青 森 公 立 大 学	岩 手 大 学	青 森 県 立 保 健 大 学	東 北 大 学	北 海 道 教 育 大 学	山 形 大 学	秋 田 大 学		
		計	男	女	男	女	男	女	男	女	男	女	男	女	学	学	学	学	学	学	学	学	
立 県	六 戸 普	16	6	10	-	1	5	3	-	-	1	5	-	1	-	1	-	-	-	-	-	-	
	六 ヶ 所 普	14	8	6	3	-	4	1	-	-	1	5	-	-	-	2	-	-	-	-	-	1	
	三 本 木 普	182	84	98	49	49	32	43	2	4	1	2	-	-	19	3	16	5	5	3	3	2	
	十 和 田 西	普	21	8	13	2	3	6	10	-	-	-	-	-	-	1	1	-	2	-	1	-	-
		商	7	-	7	-	2	-	2	-	-	-	3	-	-	-	2	-	-	-	-	-	-
	三 沢	普	131	69	62	23	12	44	44	-	1	1	5	1	-	9	6	1	5	-	1	1	1
		英	20	7	13	1	3	5	9	-	-	1	1	-	-	1	-	-	-	-	-	1	-
	田 名 部	普	115	51	64	32	40	18	16	1	5	-	3	-	-	12	8	10	7	-	4	4	3
		英	16	4	12	3	3	1	6	-	-	-	3	-	-	-	4	-	-	-	-	-	-
	大 湊 總	99	42	57	6	9	33	14	-	2	3	32	-	-	3	3	-	3	-	3	-	-	-
	川 内 校 舎 普	6	1	5	-	-	1	2	-	-	-	3	-	-	-	-	-	-	-	-	-	-	-
	大 間 普	17	5	12	-	5	5	1	-	-	-	6	-	-	1	1	-	3	-	-	-	-	-
	五 戸 普	8	5	3	-	-	5	2	-	-	-	1	-	-	-	-	-	-	-	-	-	-	-
	三 戸 普	19	8	11	2	2	6	6	-	-	-	3	-	-	-	1	-	1	-	-	-	-	-
	田 子 普	7	2	5	-	2	2	2	-	-	-	1	-	-	-	1	-	1	-	-	-	-	-
	五 所 川 原 農 林 農	36	16	20	1	-	10	5	-	-	4	12	1	3	1	-	-	-	-	-	-	-	-
	柏 木 農 業 農	11	5	6	-	-	3	-	-	-	1	5	1	1	-	-	-	-	-	-	-	-	-
	三 本 木 農 業 農	52	23	29	2	-	19	12	-	-	2	17	-	-	-	-	-	-	-	-	-	-	-
	名 久 井 農 業 農	10	3	7	-	-	3	4	-	-	-	3	-	-	-	-	-	-	-	-	-	-	-
	八 戸 水 産 水	28	22	6	-	-	6	2	-	-	1	2	15	2	-	-	-	-	-	-	-	-	-
	青 森 工 業 工	46	40	6	5	-	34	5	-	-	1	1	-	-	1	-	-	-	-	-	-	-	2
	弘 前 工 業 工	60	49	11	7	2	39	6	-	-	3	3	-	-	4	-	-	-	-	-	-	1	-
	八 戸 工 業 工	41	40	1	6	-	32	1	-	-	2	-	-	-	-	-	-	-	-	-	-	1	-
	五 所 川 原 工 業 工	23	18	5	5	1	11	3	-	-	2	1	-	-	2	3	-	-	-	-	-	-	-
	十 和 田 工 業 工	22	21	1	1	-	20	1	-	-	-	-	-	-	1	-	-	-	-	-	-	-	-
	む つ 工 業 工	13	9	4	-	-	7	2	-	-	2	2	-	-	-	-	-	-	-	-	-	-	-
	青 森 商 業 商	63	37	26	5	1	28	10	-	-	4	15	-	-	1	3	-	1	-	-	-	-	-
	弘 前 実 業	農	13	8	5	3	1	5	3	-	-	-	1	-	-	2	1	-	-	-	-	-	-
		商	41	16	25	1	8	13	13	-	-	2	4	-	-	-	8	-	-	-	-	-	-
		家	25	-	25	-	1	-	10	-	-	-	14	-	-	-	1	-	-	-	-	-	-
	藤 崎 校 舎	ス	23	16	7	1	-	14	7	-	-	1	-	-	-	1	-	-	-	-	-	-	-
		農	-	-	-	-	-	-	-	-	-	-	-	-	-	-	-	-	-	-	-	-	-
	八 戸 商 業 商	57	14	43	2	7	12	20	-	-	-	16	-	-	-	5	-	-	-	-	-	-	-
黒 石 商 業 商	29	13	16	1	-	11	6	-	1	1	9	-	-	1	-	-	-	-	-	-	-	-	
三 沢 商 業 商	41	17	24	2	2	14	18	-	-	-	4	1	-	1	2	-	-	-	-	-	-	-	

新	埼	宇	茨	そ	青	八	青	弘	八	東	弘	日	東	東	東	そ	そ	東	青	青	八	弘	そ	区	
潟	玉	都	城	の	森	戸	森	前	戸	北	前	本	北	北	北	の	の	北	森	森	戸	前	の	分	
大	大	大	大	他	中	工	大	学	学	学	医	大	福	女	工	私	国	女	明	学	医	の	学		
学	学	学	学	の	央	業	大	院	院	院	療	学	社	子	業	立	公	子	の	院	学	学	校		
学	学	学	学	国	学	大	学	大	大	大	社	大	大	大	大	大	大	大	大	大	大	大	名		
学	学	学	学	立	院	大	学	学	学	学	大	学	学	学	学	学	学	学	学	学	学	学	大		
-	-	-	-	-	1	1	-	-	1	1	-	-	-	-	-	4	-	1	1	-	-	1	3	普	
-	-	-	-	-	-	1	-	-	-	-	-	-	-	-	2	2	-	-	1	2	2	-	1	普	
3	-	-	3	36	2	1	1	-	2	11	2	3	3	2	1	47	6	-	2	-	-	-	1	普	
-	-	-	-	-	2	1	-	-	4	1	-	-	1	-	1	6	-	-	-	-	-	-	-	普	
-	-	-	-	-	-	-	-	-	-	-	-	-	1	-	1	1	-	-	-	-	1	-	2	商	
-	-	1	1	9	6	3	1	-	4	6	-	4	-	1	7	56	1	-	2	2	1	-	1	普	
-	-	-	-	2	-	-	-	1	-	-	-	-	1	-	-	12	-	-	-	-	2	-	-	英	
2	2	3	-	17	-	-	1	1	-	-	1	3	1	-	-	27	6	-	1	-	-	-	2	普	
-	-	-	-	2	1	-	-	-	1	-	-	-	-	-	-	5	-	-	1	-	-	-	2	英	
-	-	1	-	2	10	2	2	-	4	-	1	-	-	-	1	27	2	-	7	7	1	3	17	總	
-	-	-	-	-	-	-	-	1	-	-	-	-	-	-	-	2	-	-	1	1	-	-	1	普	
-	-	-	-	-	-	1	-	-	1	-	-	-	-	-	-	4	-	1	3	-	1	-	1	普	
-	-	-	-	-	-	1	-	-	3	-	-	-	-	-	-	3	-	1	-	-	-	-	-	普	
-	-	-	-	2	-	4	-	-	4	-	-	-	-	-	-	4	-	-	-	-	1	-	2	普	
-	-	-	-	-	1	-	-	-	-	1	-	-	-	-	2	-	-	-	-	-	-	-	1	普	
-	-	-	-	-	3	3	-	1	-	-	2	-	-	1	-	5	-	8	2	5	-	1	-	農	
-	-	-	-	-	-	-	1	-	-	-	-	-	-	-	-	2	-	6	-	-	-	-	-	農	
-	-	1	-	1	3	2	1	-	4	-	-	-	-	-	1	20	-	1	6	2	1	-	9	農	
-	-	-	-	-	-	2	-	-	3	-	-	-	-	-	-	2	-	-	-	-	3	-	-	農	
-	-	-	-	-	-	3	-	-	4	-	-	-	-	-	-	1	-	-	1	-	2	-	-	水	
-	-	-	-	2	1	8	3	-	1	2	-	1	-	1	5	17	-	-	1	1	-	-	-	工	
1	-	-	-	3	-	4	1	4	-	2	1	6	-	2	6	19	-	3	-	-	-	2	1	工	
-	-	-	-	5	-	18	1	-	-	3	-	1	-	-	-	10	-	-	-	-	-	1	1	工	
-	-	-	-	1	-	1	-	-	-	1	2	-	-	1	1	8	-	1	-	-	-	2	-	工	
-	-	-	-	-	2	9	1	1	-	-	-	4	1	-	-	3	-	-	-	-	-	-	-	-	工
-	-	-	-	-	1	2	-	-	-	-	-	1	-	-	-	5	-	-	1	1	-	-	2	工	
-	-	-	-	1	7	-	8	2	1	3	-	-	1	-	-	16	-	-	8	7	-	2	2	商	
-	-	-	-	1	1	-	3	2	-	-	-	-	-	-	-	2	-	-	-	-	-	-	-	1	
-	-	-	-	1	8	-	-	3	-	4	1	-	-	-	-	10	-	2	2	-	-	1	1	商	
-	-	-	-	-	1	-	-	4	-	-	1	-	-	2	-	2	-	13	-	-	-	-	1	家	
-	-	-	-	-	-	1	1	2	-	1	-	-	-	-	-	16	-	-	-	-	-	1	-	-	
-	-	-	-	-	-	-	-	-	-	-	-	-	-	-	-	-	-	-	-	-	-	-	-	-	
-	-	-	-	4	-	2	2	-	8	3	-	1	2	-	-	14	-	-	-	-	5	-	11	商	
-	-	-	-	-	4	2	6	-	-	-	-	-	-	2	-	3	1	6	1	1	-	1	1	商	
-	-	-	-	1	1	-	-	-	6	4	-	3	1	-	-	17	-	-	1	1	1	-	1	商	

立 県

区 分	学 校 名	合 計			国 立 大 学		私 立 大 学		国 立 短 大		私 立 短 大		高 大 学・短 大 の 通 信 教 育 部 ・ 攻 読 ・ 別 科 科		弘 前 大 学	青 森 公 立 大 学	岩 手 大 学	青 森 県 立 保 健 大 学	東 北 大 学	北 海 道 教 育 大 学	山 形 大 学	秋 田 大 学
		計	男	女	男	女	男	女	男	女	男	女	男	女	学	学	学	学	学	学	学	学
	私 立 計	1,377	710	667	51	77	607	381	-	4	23	160	29	45	46	20	7	9	2	8	5	2
私 立	東 奥 学 園	普	8	6	2	-	-	6	1	-	-	-	1	-	-	-	-	-	-	-	-	-
	家 情 福	4	1	3	-	-	1	1	-	-	-	2	-	-	-	-	-	-	-	-	-	-
	青 森 山 田	普	177	148	29	6	4	141	24	-	-	-	1	1	-	4	1	-	1	-	-	-
	工 商	14	14	-	-	-	2	-	-	-	-	-	12	-	-	-	-	-	-	-	-	-
	家	16	14	2	-	-	14	2	-	-	-	-	-	-	-	-	-	-	-	-	-	-
	青 森 明 の 星	普	62	/	62	6	10	19	28	-	1	5	23	1	-	4	7	-	1	-	1	2
	英 塾	9	/	9	1	2	4	7	-	-	-	-	-	-	-	1	-	-	-	2	-	-
	松 風	普	4	-	4	-	1	-	2	-	-	-	1	-	-	-	-	-	-	-	-	-
	五 所 川 原 第 一	普	76	23	53	2	3	18	35	-	-	3	15	-	-	1	3	-	-	-	1	-
	五 所 川 原 商 業	商	23	11	12	-	1	10	7	-	-	-	4	1	-	-	1	-	-	-	-	-
	東 奥 義 塾	普	149	85	64	14	14	64	42	-	-	7	8	-	-	18	2	-	2	1	-	-
	弘 前 学 院 聖 愛	普	165	55	110	8	14	46	77	-	-	1	19	-	-	16	1	2	1	-	-	-
	柴 田 女 子	普	22	/	22	/	1	/	11	/	-	/	10	/	-	1	-	-	-	-	-	-
		商	-	/	-	/	-	/	-	/	-	/	-	/	-	-	-	-	-	-	-	-
		家	5	/	5	/	-	/	2	/	-	/	3	/	-	-	-	-	-	-	-	-
	弘 前 東	普	9	6	3	-	-	5	1	-	-	1	2	-	-	-	-	-	-	-	-	-
		工	13	9	4	1	-	8	1	-	-	-	3	-	-	-	-	-	-	-	-	-
	八 戸 学 院 西 地	總	19	16	3	-	-	14	-	-	-	1	3	1	-	-	-	-	-	-	-	-
	千 葉 学 園	商	10	/	10	/	1	/	9	/	-	/	-	/	-	-	1	-	-	-	-	-
		家	14	/	14	/	-	/	5	/	1	/	7	/	1	-	-	-	-	-	-	-
		看	38	/	38	/	-	/	-	/	-	/	-	/	38	-	-	-	-	-	-	-
	八 戸 聖 拉 斯 学 院	普	60	30	30	3	4	25	19	-	1	2	6	-	-	1	-	1	1	1	-	-
		英	25	9	16	1	2	8	13	-	-	-	1	-	-	-	-	-	-	-	-	-
		音	4	1	3	-	1	1	2	-	-	-	-	-	-	-	-	-	-	-	-	-
	八 戸 学 院 星 光	普	87	64	23	1	2	63	20	-	-	-	1	-	-	-	1	1	1	-	-	-
		工	15	15	-	-	-	4	-	-	-	-	-	11	-	-	-	-	-	-	-	-
		商	7	5	2	-	-	4	2	-	-	-	-	1	-	-	-	-	-	-	-	-
向 陵	家	53	3	50	-	-	1	6	-	-	1	38	1	6	-	-	-	-	-	-	-	
	普	5	2	3	-	-	2	3	-	-	-	-	-	-	-	-	-	-	-	-	-	
八 戸 工 大 一 第	普	60	57	3	-	-	57	3	-	-	-	-	-	-	-	-	-	-	-	-	-	
	工	47	42	5	-	-	42	2	-	-	-	3	-	-	-	-	-	-	-	-	-	
八 戸 工 大 二 第	普	125	50	75	8	16	40	51	-	1	2	7	-	-	-	2	3	2	-	4	3	

新	埼	宇	茨	そ	青	八	青	弘	八	東	弘	日	東	東	東	そ	そ	東	青	青	八	弘	そ	区	分											
潟	玉	都	城	の	森	戸	森	前	戸	北	前	本	北	北	北	の	の	北	森	森	戸	前	の	私	立											
大	大	大	大	国	中	工	大	学	学	学	学	学	学	学	学	私	公	女	中	明	学	医	の	学	校											
学	学	学	学	立	央	業	大	院	院	院	学	大	社	子	工	立	立	子	央	の	院	福	私	名												
-	2	-	1	26	48	88	119	91	76	28	21	18	9	6	7	477	4	38	17	26	46	14	42	私	立											
-	-	-	-	-	-	-	2	-	-	-	1	-	-	-	-	4	-	-	-	-	-	-	1	普	東	奥	学	園								
-	-	-	-	-	-	-	-	-	-	-	-	-	-	-	-	2	-	1	1	-	-	-	-	家					福	情	家	園				
-	-	-	-	-	3	1	1	-	-	-	-	-	-	-	-	-	-	-	-	-	-	-	-	情									普	工	山	田
-	-	-	1	3	2	1	61	1	1	2	2	1	-	-	-	94	-	-	-	1	-	-	-	普	商	家	山	田								
-	-	-	-	-	-	-	1	-	-	-	-	-	-	-	-	1	-	-	-	-	-	-	-	工					家	山	田	義				
-	-	-	-	-	-	-	15	-	-	1	-	-	-	-	-	-	-	-	-	-	-	-	-	商									家	山	田	義
-	-	-	-	-	1	-	2	-	-	-	-	-	-	-	-	-	-	-	1	-	-	-	-	家	普	英	の	星								
-	-	-	-	-	5	-	5	1	1	2	3	1	3	1	-	25	1	-	5	20	-	1	2	普					英	の	星	塾				
-	-	-	-	-	1	-	-	-	-	-	-	-	-	-	-	10	-	-	-	-	-	-	-	英									塾	風	塾	私
-	-	-	-	-	1	-	-	-	-	-	-	-	-	-	-	2	-	-	-	-	-	-	-	1	普	松	風	塾								
-	-	-	-	-	8	2	5	9	-	2	7	-	-	1	1	18	-	4	4	3	-	3	4	普	五				所	川	原	第				
-	-	-	-	-	4	1	5	-	1	-	2	-	-	-	-	4	-	1	1	-	-	-	2	商									五	所	川	原
-	1	-	-	4	4	1	6	18	1	5	-	3	-	2	4	62	-	7	1	-	-	6	1	普		東	奥	義								
-	-	-	-	2	2	1	4	57	4	2	1	2	-	1	1	48	-	12	1	1	-	-	6	普	弘				前	学	院	聖				
-	-	-	-	-	1	-	1	1	1	1	2	-	-	1	-	3	-	6	-	-	-	3	1	普									柴	田	女	子
-	-	-	-	-	-	-	-	-	-	-	-	-	-	-	-	-	-	-	-	-	-	-	-	商		家	田	女								
-	-	-	-	-	1	-	-	-	-	-	-	-	-	-	-	-	-	-	-	-	-	-	-	家	弘				前	東	塾	立				
-	-	-	-	-	2	-	-	2	-	-	1	-	-	-	-	1	-	1	1	-	-	-	1	普									八	戸	学	院
-	-	-	-	-	5	-	-	-	4	-	-	-	-	-	-	5	-	-	-	-	-	2	1	總		八	戸	学								
-	-	-	-	-	1	1	-	3	-	-	-	-	-	-	-	-	1	-	-	-	-	3	4	家	千				葉	学	園	立				
-	-	-	-	-	-	-	-	-	-	-	-	-	-	-	-	-	-	-	-	-	-	-	-	看									千	葉	学	園
-	-	-	-	2	-	3	1	-	5	2	-	2	-	-	-	31	1	1	-	-	-	-	7	普		八	戸	学								
-	-	-	-	3	-	-	-	-	-	2	-	3	-	-	-	16	-	-	1	-	-	-	-	英	八				戸	学	院	聖				
-	-	-	-	1	-	-	-	-	-	-	-	-	-	-	-	3	-	-	-	-	-	-	-	音									八	戸	学	院
-	-	-	-	-	1	-	1	-	26	3	-	3	2	-	1	46	-	-	-	-	-	-	1	普		八	戸	学								
-	-	-	-	-	-	-	1	-	1	-	-	-	-	-	-	2	-	-	-	-	-	-	-	工	八				戸	学	院	聖				
-	-	-	-	-	-	-	-	-	6	-	-	-	-	-	-	-	-	-	-	-	-	-	-	商									八	戸	学	院
-	-	-	-	-	-	-	-	-	5	-	-	-	1	-	-	1	-	-	-	-	37	-	2	家		八	戸	学								
-	-	-	-	-	-	1	-	1	2	-	-	-	-	-	-	1	-	-	-	-	-	-	-	普	八				戸	工	大	一				
-	-	-	-	-	3	48	1	-	1	-	-	-	-	-	-	7	-	-	-	-	-	-	-	普									八	戸	工	大
-	-	-	-	-	2	4	1	-	2	1	-	3	1	-	-	30	-	-	-	-	-	1	2	工		八	戸	工								
-	1	-	-	8	2	23	-	-	8	5	-	-	-	-	-	51	1	-	-	-	-	3	6	普	八				戸	工	大	二				

第9表 学部別・大学別進学者数
(全日制課程)

単位：人

学 部 大 学 名	合 計	人 文 科 学	社 会 科 学				理 学	工 学	農 学	保 健 学					商 船 学	家 政 学	教 育 学				芸 術 学	そ の 他
			法 政 学	商 経 学	社 会 学	そ の 他 学				医 学	歯 学	薬 学	看 護 学	そ の 他 学			教 育 学	教 員 養 成 学	体 育 学	そ の 他 学		
大 学 計	4,732	526	310	772	239	163	154	803	163	41	5	86	396	330	1	110	30	231	107	84	92	89
国 公 立 計	1,806	174	40	276	63	107	132	342	120	39	2	7	117	79	-	4	11	202	2	52	23	14
弘 前	501	59	-	-	-	77	70	55	58	33	-	-	29	33	-	-	-	87	-	-	-	-
青 森 公 立	191	-	-	191	-	-	-	-	-	-	-	-	-	-	-	-	-	-	-	-	-	-
岩 手	141	19	-	-	1	7	16	58	20	-	-	-	-	-	-	-	1	19	-	-	-	-
青 森 県 立 保 健	117	-	-	-	34	-	-	-	-	-	-	-	56	27	-	-	-	-	-	-	-	-
東 北 海 道 教 育	89	18	10	14	-	-	6	24	4	4	-	2	1	2	-	-	4	-	-	-	-	-
山 形	62	1	-	1	3	-	-	-	-	-	-	-	-	-	-	-	1	23	-	32	1	-
秋 田	53	9	5	-	1	1	7	22	-	-	-	-	-	-	-	-	-	-	-	8	-	-
新 潟	48	-	-	-	-	1	2	5	27	-	-	-	-	2	1	-	-	2	-	7	-	1
宇 都 宮	44	6	8	3	-	-	2	15	6	-	1	-	1	1	-	-	-	1	-	-	-	-
茨 城 教 育	34	-	-	11	-	-	4	12	-	-	-	-	-	-	-	-	-	6	-	-	-	1
公 立 は こ だ て 未 来	31	4	1	-	2	1	-	11	4	-	-	-	-	-	-	-	-	7	-	-	-	1
宮 城 教 育	28	3	-	-	4	3	9	5	1	-	-	-	-	-	-	-	-	3	-	-	-	-
高 崎 経 済 大 学	27	-	-	-	-	-	-	-	-	-	-	-	-	-	-	-	-	27	-	-	-	-
秋 田 県 立 薬 業	26	-	-	7	1	4	-	-	4	-	-	-	7	-	-	3	-	-	-	-	-	-
千 葉 工 業 大 学	25	-	3	15	2	5	-	-	-	-	-	-	-	-	-	-	-	-	-	-	-	-
室 蘭 工 業 大 学	23	-	-	-	-	-	2	12	9	-	-	-	-	-	-	-	-	-	-	-	-	-
釧 路 公 立 大 学	23	3	2	-	-	-	1	2	2	-	-	-	2	-	-	-	-	11	-	-	-	-
岩 手 県 立 大 学	21	-	-	-	-	-	2	19	-	-	-	-	-	-	-	-	-	-	-	-	-	-
福 島 県 立 大 学	20	-	-	20	-	-	-	-	-	-	-	-	-	-	-	-	-	-	-	-	-	-
筑 波 大 学	20	-	1	-	6	-	-	8	-	-	-	-	4	-	-	-	-	-	-	-	-	1
東 京 学 芸 大 学	18	8	3	2	-	2	1	2	-	-	-	-	-	-	-	-	-	-	-	-	-	-
北 海 道 大 学	18	7	-	-	2	-	2	1	1	-	-	-	1	-	-	-	1	-	2	-	1	-
東 京 大 学	15	-	-	-	-	-	-	-	-	-	-	-	-	-	-	-	1	12	-	2	-	-
北 海 道 大 学	13	-	-	-	-	-	-	13	-	-	-	-	-	-	-	-	-	-	-	-	-	-
東 京 大 学	12	1	-	-	1	-	-	1	4	1	-	1	-	1	-	-	1	-	-	-	-	1
秋 田 公 立 美 術 大 学	9	2	-	1	-	-	-	1	2	-	-	-	-	-	-	-	-	-	-	-	-	3
群 馬 県 立 女 子 大 学	9	1	2	-	-	-	1	3	-	-	-	-	-	2	-	-	-	-	-	-	-	-
都 留 文 科 大 学	8	-	-	-	-	-	-	-	1	1	-	-	4	1	-	-	-	1	-	-	-	8
信 州 大 学	8	6	-	-	-	-	-	-	-	-	-	-	-	-	-	-	1	-	-	-	-	1
群 馬 県 立 女 子 大 学	8	-	1	-	-	-	-	6	-	-	-	-	-	-	-	-	-	-	-	-	-	1
埼 玉 県 立 大 学	6	5	-	-	-	-	-	-	-	-	-	-	-	-	-	-	-	-	-	-	-	1
長 岡 造 形 大 学	6	-	-	-	-	-	-	-	-	-	-	-	2	4	-	-	-	-	-	-	-	-
名 寄 市 立 大 学	6	-	-	-	-	-	-	1	-	-	-	-	-	-	-	-	-	-	-	-	5	-
東 京 外 国 語 大 学	5	-	-	-	1	-	-	-	-	-	-	-	2	-	-	-	-	-	-	2	-	-
横 浜 国 立 大 学	5	5	-	-	-	-	-	-	-	-	-	-	-	-	-	-	-	-	-	-	-	-
富 山 県 立 大 学	5	-	-	4	-	-	-	1	-	-	-	-	-	-	-	-	-	-	-	-	-	-
小 樽 商 科 大 学	5	-	-	-	-	-	-	-	-	-	-	3	1	-	-	-	-	-	-	-	-	1
札 幌 市 立 大 学	4	-	-	4	-	-	-	-	-	-	-	-	-	-	-	-	-	-	-	-	-	-
前 橋 工 科 大 学	4	-	-	-	-	-	-	-	-	-	-	-	1	-	-	-	-	-	-	-	-	3
千 葉 県 立 保 健 医 療 大 学	4	-	-	-	-	-	-	4	-	-	-	1	-	2	1	-	-	-	-	-	-	-
東 京 農 工 大 学	4	-	-	-	-	-	-	4	-	-	-	-	-	-	-	-	-	-	-	-	-	-
電 気 通 信 大 学	4	-	-	-	-	-	-	4	-	-	-	-	-	-	-	-	-	-	-	-	-	-
横 浜 市 立 大 学	4	4	-	-	-	-	-	-	-	-	-	-	-	-	-	-	-	-	-	-	-	-
新 潟 県 立 大 学	4	2	-	-	-	1	-	-	-	-	-	-	-	-	-	-	-	-	-	1	-	-
帯 広 畜 産 大 学	3	-	-	-	-	-	-	-	3	-	-	-	-	-	-	-	-	-	-	-	-	-
福 島 県 立 医 科 大 学	3	-	-	-	-	-	-	-	-	1	-	-	2	-	-	-	-	-	-	-	-	-
上 越 教 育 大 学	3	-	-	-	-	-	-	-	-	-	-	-	-	-	-	-	1	2	-	-	-	-
金 沢 大 学	3	1	-	-	1	-	-	-	-	-	-	-	-	1	-	-	-	-	-	-	-	-
静 岡 県 立 大 学	3	-	-	-	-	-	-	-	1	-	-	1	-	-	-	1	-	-	-	-	-	-
神 戸 市 外 国 語 大 学	3	1	-	-	-	-	-	-	-	-	-	-	-	-	-	-	-	-	-	-	-	2
名 桜 大 学	3	3	-	-	-	-	-	-	-	-	-	-	-	-	-	-	-	-	-	-	-	-
東 京 工 業 大 学	3	1	-	-	-	-	-	-	-	-	-	-	-	1	-	-	-	-	-	-	-	1
山 梨 県 立 大 学	2	-	-	-	-	-	2	-	-	-	-	-	-	-	-	-	-	-	-	-	-	-
長 野 県 立 大 学	2	-	-	-	2	-	-	-	-	-	-	-	-	-	-	-	-	-	-	-	-	-
長 野 県 立 大 学	2	-	-	-	-	2	-	-	-	-	-	-	-	-	-	-	-	-	-	-	-	-

学 部 大 学 名	合 計	人 文 科 学	社 会 科 学				理 学	工 学	農 学	保 健					商 船	家 政	教 育				芸 術	そ の 他			
			法 政	商 経	社 会 学	そ の 他				医 学	歯 学	薬 学	看 護 学	そ の 他			教 育 学	教 員 養 成	体 育 学	そ の 他					
静 岡 大 学	2	-	-	1	-	-	-	1	-	-	-	-	-	-	-	-	-	-	-	-	-	-	-	-	-
大 阪 大 学	2	2	-	-	-	-	-	-	-	-	-	-	-	-	-	-	-	-	-	-	-	-	-	-	-
神 戸 大 学	2	-	2	-	-	-	-	-	-	-	-	-	-	-	-	-	-	-	-	-	-	-	-	-	-
国 際 教 養 大 学	1	1	-	-	-	-	-	-	-	-	-	-	-	-	-	-	-	-	-	-	-	-	-	-	-
山 形 県 立 保 健 医 療 大 学	1	-	-	-	-	-	-	-	-	-	-	-	-	1	-	-	-	-	-	-	-	-	-	-	-
会 津 大 学	1	-	-	-	-	-	-	1	-	-	-	-	-	-	-	-	-	-	-	-	-	-	-	-	-
群 馬 県 立 県 民 健 康 科 学 大 学	1	-	-	-	-	-	-	-	-	-	-	-	-	1	-	-	-	-	-	-	-	-	-	-	-
東 京 医 科 歯 科 大 学	1	-	-	-	-	-	-	-	-	-	-	-	-	1	-	-	-	-	-	-	-	-	-	-	-
東 京 芸 術 大 学	1	-	-	-	-	-	-	-	-	-	-	-	-	-	-	-	-	-	-	-	-	-	1	-	-
一 橋 大 学	1	-	-	1	-	-	-	-	-	-	-	-	-	-	-	-	-	-	-	-	-	-	-	-	-
東 京 海 洋 大 学	1	-	-	-	-	-	-	-	-	-	-	-	-	-	-	-	-	-	-	-	-	-	-	-	1
神 奈 川 県 立 保 健 福 祉 大 学	1	-	-	-	1	-	-	-	-	-	-	-	-	-	-	-	-	-	-	-	-	-	-	-	-
名 古 屋 大 学	1	-	-	-	-	-	-	-	-	-	-	-	-	1	-	-	-	-	-	-	-	-	-	-	-
愛 知 県 立 芸 術 大 学	1	-	-	-	-	-	-	-	-	-	-	-	-	-	-	-	-	-	-	-	-	-	1	-	-
滋 賀 大 学	1	-	-	-	-	1	-	-	-	-	-	-	-	-	-	-	-	-	-	-	-	-	-	-	-
京 都 大 学	1	1	-	-	-	-	-	-	-	-	-	-	-	-	-	-	-	-	-	-	-	-	-	-	-
京 都 教 育 大 学	1	-	-	-	-	-	-	-	-	-	-	-	-	-	-	-	-	-	-	-	1	-	-	-	-
大 阪 市 立 大 学	1	-	1	-	-	-	-	-	-	-	-	-	-	-	-	-	-	-	-	-	-	-	-	-	-
奈 良 女 子 大 学	1	1	-	-	-	-	-	-	-	-	-	-	-	-	-	-	-	-	-	-	-	-	-	-	-
公 立 鳥 取 環 境 大 学	1	-	-	1	-	-	-	-	-	-	-	-	-	-	-	-	-	-	-	-	-	-	-	-	-
広 島 大 学	1	-	-	-	-	-	-	1	-	-	-	-	-	-	-	-	-	-	-	-	-	-	-	-	-
山 口 大 学	1	-	-	-	-	-	-	1	-	-	-	-	-	-	-	-	-	-	-	-	-	-	-	-	-
愛 媛 大 学	1	-	-	-	-	-	1	-	-	-	-	-	-	-	-	-	-	-	-	-	-	-	-	-	-
大 分 大 学	1	-	-	-	-	-	-	1	-	-	-	-	-	-	-	-	-	-	-	-	-	-	-	-	-
鹿 児 島 大 学	1	-	-	-	-	-	-	-	1	-	-	-	-	-	-	-	-	-	-	-	-	-	-	-	-
私 立 計	2,926	352	270	496	176	56	22	461	43	2	3	79	279	251	1	106	19	29	105	32	69	75			
青 森 中 央 学 院	229	-	151	-	-	-	-	-	-	-	-	-	78	-	-	-	-	-	-	-	-	-	-	-	-
八 戸 工 業 大 学	213	-	-	-	-	-	-	213	-	-	-	-	-	-	-	-	-	-	-	-	-	-	-	-	-
青 森 大 学	187	-	-	91	57	-	-	23	-	-	-	16	-	-	-	-	-	-	-	-	-	-	-	-	-
弘 前 学 院	162	64	-	-	47	-	-	-	-	-	-	-	51	-	-	-	-	-	-	-	-	-	-	-	-
八 戸 学 院	158	-	-	45	-	-	-	-	-	-	-	-	59	54	-	-	-	-	-	-	-	-	-	-	-
東 北 学 院	144	38	15	60	3	4	-	19	-	-	-	-	-	-	-	-	1	-	-	-	-	-	-	4	
弘 前 医 療 福 祉 大 学	80	-	-	-	-	-	-	-	-	-	-	-	30	50	-	-	-	-	-	-	-	-	-	-	-
日 本 大 学	77	6	8	14	-	-	3	28	3	-	1	-	-	-	-	-	-	-	5	-	4	-	4	5	
東 北 福 祉 大 学	73	2	-	6	18	2	-	-	-	-	-	-	6	16	-	-	4	13	-	4	-	-	-	2	
東 北 女 子 大 学	59	-	-	-	-	-	-	-	-	-	-	-	-	-	-	59	-	-	-	-	-	-	-	-	-
東 北 工 業 大 学	49	-	-	4	-	-	-	42	-	-	-	-	-	-	-	-	-	-	-	-	-	-	3	-	
仙 台 大 学	48	-	-	-	-	1	-	-	-	-	-	-	-	-	-	1	-	-	39	4	-	-	3	3	
盛 岡 大 学	33	15	1	-	-	-	-	-	-	-	-	-	-	3	-	7	2	2	-	3	-	-	-	-	
東 海 大 学	29	4	2	6	1	1	2	5	1	-	-	-	-	-	-	-	-	-	6	-	-	-	-	1	
東 洋 大 学	29	6	4	7	2	-	2	5	1	-	-	-	-	-	-	-	-	-	-	-	-	-	-	2	
札 幌 大 学	27	6	3	4	4	7	-	-	-	-	-	-	-	-	-	-	-	-	1	2	-	-	-	-	
東 北 芸 術 工 科 大 学	27	-	-	-	-	-	-	2	-	-	-	-	-	-	-	-	-	-	-	-	-	-	24	1	
城 西 国 際 大 学	27	8	-	5	-	-	-	3	-	-	-	-	5	1	-	-	-	-	-	-	-	-	-	5	
東 北 文 化 学 園 大 学	26	-	1	-	-	-	-	5	-	-	-	-	2	18	-	-	-	-	-	-	-	-	-	-	
東 北 医 科 薬 科 大 学	25	-	-	-	-	-	-	-	-	-	-	25	-	-	-	-	-	-	-	-	-	-	-	-	
大 東 文 化 大 学	24	8	4	4	-	1	-	-	-	-	-	-	-	1	-	-	1	-	2	-	-	-	3	-	
法 政 大 学	22	7	2	7	1	1	-	3	-	-	-	-	-	-	-	-	-	-	1	-	-	-	-	-	
千 葉 商 科 大 学	21	1	-	14	-	5	-	-	-	-	-	-	-	-	-	-	-	-	-	-	-	-	-	1	
拓 殖 大 学	21	6	2	9	-	1	-	2	-	-	-	-	-	-	-	-	-	-	-	-	-	-	-	1	
札 幌 学 院 大 学	20	7	2	6	2	-	-	-	-	-	-	-	-	-	-	-	-	-	-	2	-	-	-	1	

学部 大学名	合計	人文 科学	社会科学学				理学	工学	農学	保健					商船	家政	教育				芸術	その他			
			法政	商経	社会	その他				医	歯	薬	看護	その他			教 育	教 員 養 成	体 育	そ の 他					
岩手医科大学	20	-	-	-	-	-	-	-	1	-	11	8	-	-	-	-	-	-	-	-	-	-	-	-	-
函館学院女子	19	1	-	18	-	-	-	-	-	-	-	-	-	-	-	-	5	2	2	1	2	-	-	-	2
専修大学	19	6	2	10	-	-	-	1	-	-	-	-	-	-	-	-	-	-	-	-	-	-	-	-	-
神奈川工科大学	19	4	1	9	-	1	-	3	-	-	-	-	-	-	-	-	-	-	-	-	1	-	-	-	-
神奈川工業大学	19	-	-	1	-	-	-	15	-	-	-	-	1	-	-	-	2	-	-	-	-	-	-	-	-
桜美林大学	18	6	-	5	1	-	-	-	-	-	-	-	-	-	-	-	-	-	-	-	-	-	1	5	
千葉工業大学	18	1	8	7	-	1	-	1	-	-	-	-	-	-	-	-	-	-	-	-	-	-	-	-	-
千葉工業大学	17	-	-	-	-	-	-	17	-	-	-	-	-	-	-	-	-	-	-	-	-	-	-	-	-
駒澤大学	17	4	4	8	-	-	-	-	-	-	-	-	1	-	-	-	-	-	-	-	-	-	-	-	-
東京農業大学	17	-	-	-	-	-	-	-	17	-	-	-	-	-	-	-	-	-	-	-	-	-	-	-	-
国士舘大学	16	2	1	2	1	-	-	-	-	-	-	-	-	-	-	-	-	-	9	-	-	-	-	1	-
日本体育大学	16	-	-	-	-	-	-	-	-	-	-	-	2	-	-	-	-	-	-	12	2	-	-	-	-
北海道医療大学	15	1	-	-	-	-	-	-	-	-	-	4	-	9	1	-	-	-	-	-	-	-	-	-	-
明治大学	15	2	5	8	-	-	-	-	-	-	-	-	-	-	-	-	-	-	-	-	-	-	-	-	-
文教大学	14	4	-	2	-	-	-	1	-	-	-	-	1	-	2	-	1	-	1	-	1	-	-	2	-
北里大学	14	1	-	1	-	-	-	-	7	-	-	-	-	5	-	-	-	-	-	-	-	-	-	-	-
武蔵野大学	14	1	2	6	-	1	-	1	-	-	-	1	-	-	-	-	-	-	-	-	-	-	-	2	-
早稲田大学	14	6	3	2	-	-	-	1	-	-	-	-	1	-	-	-	-	-	1	-	-	-	-	-	-
北海道科学大学	13	-	-	-	-	-	-	4	-	-	-	4	-	5	-	-	-	-	-	-	-	-	-	-	-
北城大学	13	-	-	9	-	-	2	-	-	-	-	1	-	1	-	-	-	-	-	-	-	-	-	-	-
玉川大学	13	1	-	2	-	-	-	1	3	-	-	-	-	-	-	-	2	1	-	-	-	-	2	1	-
東京工科大学	13	-	-	-	-	-	1	5	1	-	-	-	3	-	-	-	-	-	-	-	-	-	3	-	-
札幌国際大学	12	5	-	-	1	1	-	-	-	-	-	-	2	-	-	-	-	-	2	-	-	-	-	1	-
国際医療福祉大学	12	-	-	-	-	-	-	-	-	-	-	3	-	9	-	-	-	-	-	-	-	-	-	-	-
上武大学	12	-	-	5	-	6	-	1	-	-	-	-	-	-	-	-	-	-	-	-	-	-	-	-	-
日本工業大学	12	-	-	-	-	-	-	12	-	-	-	-	-	-	-	-	-	-	-	-	-	-	-	-	-
青山学院大学	12	3	2	1	1	3	-	1	-	-	-	-	-	-	-	-	1	-	-	-	-	-	-	-	-
帝京大学	12	1	2	4	2	-	1	1	-	-	-	-	-	1	-	-	-	-	-	-	-	-	-	-	-
立正大学	12	8	1	2	1	-	-	-	-	-	-	-	-	-	-	-	-	-	-	-	-	-	-	-	-
富通大学	11	-	4	7	-	-	-	-	-	-	-	-	-	-	-	-	-	-	-	-	-	-	-	-	-
流通経済大学	11	-	1	6	-	-	-	-	-	-	-	-	1	-	-	-	-	-	3	-	-	-	-	-	-
神田外語学院	11	11	-	-	-	-	-	-	-	-	-	-	-	-	-	-	-	-	-	-	-	-	-	-	-
関東学院大学	11	-	1	5	4	-	-	-	-	-	-	-	-	-	-	-	-	-	-	-	-	-	1	-	-
石巻専修大学	10	-	-	5	1	1	2	1	-	-	-	-	-	-	-	-	-	-	-	-	-	-	-	-	-
日本赤十字看護大学	10	-	-	-	-	-	-	-	-	-	-	10	-	-	-	-	-	-	-	-	-	-	-	-	-
駿河台大学	10	4	1	3	1	1	-	-	-	-	-	-	-	-	-	-	-	-	-	-	-	-	-	-	-
慶應義塾大学	10	-	3	4	1	1	-	-	-	-	-	1	-	-	-	-	-	-	-	-	-	-	-	-	-
新潟医療福祉大学	10	-	-	-	-	-	-	-	-	-	-	-	-	8	-	-	-	-	-	-	-	-	-	-	2
星槎道都大学	9	-	-	4	1	-	-	3	-	-	-	-	-	-	-	-	-	-	-	-	-	1	-	-	-
仙台白百合女子大学	9	3	-	-	1	-	-	-	-	-	-	-	-	-	-	3	-	-	-	-	1	-	-	1	-
尚絅学院大学	9	5	-	-	-	-	-	-	-	-	-	-	-	-	-	1	-	-	-	-	2	-	-	1	-
帝京平成大学	9	1	-	1	-	1	-	-	-	-	-	-	-	6	-	-	-	-	-	-	-	-	-	-	-
津田塾大学	9	6	1	-	1	-	-	-	-	-	-	-	-	-	-	-	-	-	-	-	-	-	-	1	-
酪農学園大学	8	-	-	-	-	-	-	-	8	-	-	-	-	-	-	-	-	-	-	-	-	-	-	-	-
白鷺大学	8	-	2	5	-	-	-	-	-	-	-	-	-	-	-	-	-	-	1	-	-	-	-	-	-
上智大学	8	6	-	-	2	-	-	-	-	-	-	-	-	-	-	-	-	-	-	-	-	-	-	-	-
北海道文教大学	7	1	-	-	-	-	-	-	-	-	-	-	1	4	-	1	-	-	-	-	-	-	-	-	-
日本医療福祉大学	7	-	-	-	-	-	-	-	-	-	-	-	7	-	-	-	-	-	-	-	-	-	-	-	-
秋田看護福祉大学	7	-	-	-	1	-	-	-	-	-	-	6	-	-	-	-	-	-	-	-	-	-	-	-	-
東京福祉大学	7	2	-	-	1	-	-	-	-	-	-	-	-	-	-	-	-	3	-	1	-	-	-	-	-
東京国際大学	7	-	-	2	1	-	-	-	-	-	-	-	-	-	-	-	-	-	-	1	-	-	-	3	-
江戸川大学	7	1	-	1	2	-	-	-	-	-	-	-	-	-	-	-	-	-	-	-	-	-	-	3	-
清和学院大学	7	-	7	-	-	-	-	-	-	-	-	-	-	-	-	-	-	-	-	-	-	-	-	-	-
杏林大学	7	-	-	-	-	-	-	-	-	-	-	1	6	-	-	-	-	-	-	-	-	-	-	-	-
国学院大学	7	2	3	1	-	-	-	-	-	-	-	-	-	-	-	-	-	-	-	1	-	-	-	-	-
明治学院大学	7	4	-	1	2	-	-	-	-	-	-	-	-	-	-	-	-	-	-	-	-	-	-	-	-
立教大学	7	1	1	3	1	-	1	-	-	-	-	-	-	-	-	-	-	-	-	-	-	-	-	-	-
金沢工業大学	7	-	-	-	1	-	-	6	-	-	-	-	-	-	-	-	-	-	-	-	-	-	-	-	-
北海道情報大学	6	-	-	4	-	-	-	2	-	-	-	-	-	-	-	-	-	-	-	-	-	-	-	-	-
ノースアジア大学	6	-	-	2	4	-	-	-	-	-	-	-	-	-	-	-	-	-	-	-	-	-	-	-	-

学 部 大 学 名	合 計	人 文 科 学	社 会 科 学				理 学	工 学	農 学	保 健					商 船	家 政	教 育				芸 術	そ の 他				
			法 政	商 経	社 会 学	そ の 他				医 学	歯 学	薬 学	看 護 学	そ の 他			教 育 学	教 員 養 成	体 育 学	そ の 他						
獨 立 大 学	6	4	2	-	-	-	-	-	-	-	-	-	-	-	-	-	-	-	-	-	-	-	-	-	-	-
獨 立 大 学	6	-	-	-	-	-	6	-	-	-	-	-	-	-	-	-	-	-	-	-	-	-	-	-	-	-
獨 立 大 学	6	-	-	-	-	-	-	-	-	-	-	-	-	-	-	-	-	-	-	-	-	-	-	5	1	-
獨 立 大 学	6	4	-	-	-	-	-	-	-	-	-	-	-	1	-	-	-	-	-	-	-	-	1	-	-	-
獨 立 大 学	6	-	2	4	-	-	-	-	-	-	-	-	-	-	-	-	-	-	-	-	-	-	-	-	-	-
獨 立 大 学	6	-	-	-	-	-	-	-	-	-	-	-	-	-	-	-	-	-	-	-	-	-	-	-	-	-
獨 立 大 学	6	-	-	-	-	-	6	-	-	-	-	-	-	-	-	-	-	-	-	-	-	-	-	-	-	-
獨 立 大 学	6	-	-	-	-	-	3	1	1	-	-	1	-	-	-	-	-	-	-	-	-	-	-	-	-	-
獨 立 大 学	6	1	-	-	2	1	-	-	-	-	-	-	-	1	1	-	-	-	-	-	-	-	-	-	-	1
獨 立 大 学	6	-	1	2	1	-	-	1	-	-	-	-	-	-	-	-	-	-	-	-	-	-	-	-	-	-
獨 立 大 学	5	-	-	3	-	2	-	-	-	-	-	-	-	-	-	-	-	-	-	-	-	-	-	-	-	-
獨 立 大 学	5	-	-	-	-	-	-	-	-	-	-	-	-	-	-	-	-	-	-	-	-	-	-	-	-	-
獨 立 大 学	5	2	-	1	-	-	-	-	-	-	-	-	-	-	-	-	-	-	-	-	-	-	-	-	-	2
獨 立 大 学	5	1	1	3	-	-	-	-	-	-	-	-	-	-	-	-	-	-	-	-	-	-	-	-	-	-
獨 立 大 学	5	5	-	-	-	-	-	-	-	-	-	-	-	-	-	-	-	-	-	-	-	-	-	-	-	-
獨 立 大 学	5	-	-	5	-	-	-	-	-	-	-	-	-	-	-	-	-	-	-	-	-	-	-	-	-	-
獨 立 大 学	5	-	-	-	-	-	-	-	-	-	-	-	-	-	-	-	-	-	-	-	-	-	5	-	-	-
獨 立 大 学	5	-	-	-	-	-	5	-	-	-	-	-	-	-	-	-	-	-	-	-	-	-	-	-	-	-
獨 立 大 学	5	-	-	1	-	-	1	3	-	-	-	-	-	-	-	-	-	-	-	-	-	-	-	-	-	-
獨 立 大 学	5	-	-	-	-	-	-	-	-	-	-	-	-	-	-	-	-	-	-	-	-	-	-	-	-	-
獨 立 大 学	5	-	-	-	-	-	-	1	-	-	-	-	-	-	-	-	-	-	-	-	-	-	-	-	-	-
獨 立 大 学	5	2	2	-	-	-	-	-	-	-	-	-	-	-	-	-	-	-	-	-	-	-	-	-	-	-
獨 立 大 学	4	3	-	-	-	1	-	-	-	-	-	-	-	-	-	-	-	-	-	-	-	-	-	-	-	-
獨 立 大 学	4	-	-	-	-	-	-	-	-	-	-	-	-	-	-	-	-	-	-	-	-	-	-	-	-	-
獨 立 大 学	4	-	-	-	-	-	-	-	-	-	-	-	-	1	3	-	-	-	-	-	-	-	-	-	-	-
獨 立 大 学	4	-	-	-	1	-	-	-	-	-	-	-	-	-	3	-	-	-	-	-	-	-	-	-	-	-
獨 立 大 学	4	-	-	1	-	-	-	-	-	-	-	-	-	-	-	-	-	-	-	-	-	-	-	2	-	1
獨 立 大 学	4	-	-	-	-	-	-	-	-	-	-	-	-	-	-	-	-	-	-	-	-	-	-	-	-	-
獨 立 大 学	4	-	-	-	-	1	-	2	-	-	-	-	-	4	-	-	-	-	-	-	-	-	-	-	-	-
獨 立 大 学	4	-	-	-	-	1	-	2	-	-	-	-	-	1	-	-	-	-	-	-	-	-	-	-	-	-
獨 立 大 学	4	1	1	-	-	1	1	-	-	-	-	-	-	-	-	-	-	-	-	-	-	-	-	-	-	-
獨 立 大 学	4	1	-	1	-	-	-	2	-	-	-	-	-	-	-	-	-	-	-	-	-	-	-	-	-	1
獨 立 大 学	4	-	-	1	-	-	-	-	-	-	-	-	-	-	-	-	-	-	-	-	-	-	-	-	-	1
獨 立 大 学	4	1	1	1	-	-	-	-	-	-	-	-	-	1	-	-	-	-	-	-	-	-	-	-	-	-
獨 立 大 学	4	-	-	-	-	-	-	-	-	-	-	-	-	-	-	-	-	-	-	-	-	-	4	-	-	-
獨 立 大 学	4	1	-	-	-	1	-	-	-	-	-	-	-	-	1	-	-	-	-	-	-	-	-	-	-	1
獨 立 大 学	4	2	-	-	-	-	-	-	-	-	-	-	-	1	1	-	-	-	-	-	-	-	-	-	-	-
獨 立 大 学	4	-	-	-	-	-	1	-	1	-	-	-	-	1	1	-	-	-	-	-	-	-	-	-	-	-
獨 立 大 学	4	4	-	-	-	-	-	-	-	-	-	-	-	-	-	-	-	-	-	-	-	-	-	-	-	-
獨 立 大 学	4	-	-	4	-	-	-	-	-	-	-	-	-	-	-	-	-	-	-	-	-	-	-	-	-	-
獨 立 大 学	4	1	1	1	-	-	-	1	-	-	-	-	-	-	-	-	-	-	-	-	-	-	-	-	-	-
獨 立 大 学	3	-	-	-	-	-	-	3	-	-	-	-	-	-	-	-	-	-	-	-	-	-	-	-	-	-
獨 立 大 学	3	-	-	-	-	-	-	-	-	-	-	-	-	3	-	-	-	-	-	-	-	-	-	-	-	-
獨 立 大 学	3	-	-	-	-	-	-	-	-	-	-	2	1	-	-	-	-	-	-	-	-	-	-	-	-	-
獨 立 大 学	3	-	-	1	-	-	-	1	-	-	-	-	-	-	-	-	-	-	-	-	-	-	-	-	-	1
獨 立 大 学	3	-	-	3	-	-	-	-	-	-	-	-	-	-	-	-	-	-	-	-	-	-	-	-	-	-
獨 立 大 学	3	2	-	-	1	-	-	-	-	-	-	-	-	-	-	-	-	-	-	-	-	-	-	-	-	-
獨 立 大 学	3	-	1	-	-	-	-	-	-	-	-	-	-	-	-	-	-	-	-	-	-	-	1	-	-	1
獨 立 大 学	3	-	-	2	-	1	-	-	-	-	-	-	-	-	-	-	-	-	-	-	-	-	-	-	-	-
獨 立 大 学	3	-	-	1	-	-	-	-	-	-	-	-	-	1	-	-	-	-	-	-	-	-	1	-	-	-
獨 立 大 学	3	1	-	-	-	-	-	-	-	-	-	-	-	-	-	-	-	-	-	-	-	-	1	-	-	-
獨 立 大 学	3	-	-	-	-	-	-	-	-	-	-	-	-	-	3	-	-	-	-	-	-	-	-	-	-	-
獨 立 大 学	3	-	-	-	-	-	-	-	-	-	-	-	-	-	-	-	-	-	-	-	-	-	-	-	3	-
獨 立 大 学	3	-	-	-	-	-	-	-	-	-	-	-	-	2	1	-	-	-	-	-	-	-	-	-	-	-
獨 立 大 学	3	-	-	-	-	-	-	-	-	-	-	-	-	-	-	-	-	-	-	-	-	-	-	-	3	-
獨 立 大 学	3	-	1	-	-	-	-	-	-	-	-	-	-	-	-	-	-	-	-	-	-	-	-	-	-	-
獨 立 大 学	3	-	-	3	-	-	-	-	-	-	-	-	-	-	-	-	-	-	-	-	-	-	-	-	-	-
獨 立 大 学	3	-	-	3	-	-	-	-	-	-	-	-	-	-	-	-	-	-	-	-	-	-	-	-	-	-
獨 立 大 学	3	-	-	3	-	-	-	-	-	-	-	-	-	-	-	-	-	-	-	-	-	-	-	-	-	-
獨 立 大 学	2	-	-	-	-	-	-	-	-	-	-	-	-	-	-	-	-	-	-	-	-	-	-	-	-	-
獨 立 大 学	2	-	-	-	-	-	-	-	-	-	-	-	-	-	-	-	-	-	-	-	-	-	-	-	-	-

学 部 大学名	合 計	人 文 科 学	社 会 科 学				理 学	工 学	農 学	保 健					商 船	家 政	教 育				芸 術	そ の 他		
			法 政	商 経	社 会 学	そ の 他				医 学	歯 学	薬 学	看 護 学	そ の 他			教 育 学	教 員 養 成	体 育 学	そ の 他				
常磐	2	-	-	-	-	-	-	-	-	-	-	-	-	-	-	-	-	-	-	-	-	-	-	2
共愛学園前橋国際	2	1	-	-	-	1	-	-	-	-	-	-	-	-	-	-	-	-	-	-	-	-	-	-
群馬バース	2	-	-	-	-	-	-	-	-	-	-	-	-	2	-	-	-	-	-	-	-	-	-	-
人間総合科学	2	-	-	-	-	-	-	-	-	-	-	-	-	1	-	-	-	-	-	-	-	-	-	1
共栄	2	-	-	1	-	-	-	-	-	-	-	-	-	-	-	-	1	-	-	-	-	-	-	-
日本薬科大学	2	-	-	-	-	-	-	-	-	-	-	2	-	-	-	-	-	-	-	-	-	-	-	-
和洋女子	2	-	-	-	-	-	-	-	-	-	-	-	-	-	-	2	-	-	-	-	-	-	-	-
東洋学園	2	2	-	-	-	-	-	-	-	-	-	-	-	-	-	-	-	-	-	-	-	-	-	-
千葉学科	2	-	-	-	-	-	-	1	-	-	-	-	-	1	-	-	-	-	-	-	-	-	-	-
大妻女子	2	-	-	-	1	-	-	-	-	-	-	-	-	-	-	1	-	-	-	-	-	-	-	-
昭和一女子	2	1	-	1	-	-	-	-	-	-	-	-	-	-	-	-	-	-	-	-	-	-	-	-
女子栄	2	-	-	-	-	-	-	-	-	-	-	-	-	-	-	2	-	-	-	-	-	-	-	-
大正	2	2	-	-	-	-	-	-	-	-	-	-	-	-	-	-	-	-	-	-	-	-	-	-
高千穂	2	-	-	2	-	-	-	-	-	-	-	-	-	-	-	-	-	-	-	-	-	-	-	-
多摩美術	2	-	-	-	-	-	-	-	-	-	-	-	-	-	-	-	-	-	-	-	-	-	-	2
東京薬科	2	-	-	-	-	-	-	-	-	-	-	2	-	-	-	-	-	-	-	-	-	-	-	-
二松学舎	2	1	-	-	-	1	-	-	-	-	-	-	-	-	-	-	-	-	-	-	-	-	-	-
日本社会事業	2	-	-	-	2	-	-	-	-	-	-	-	-	-	-	-	-	-	-	-	-	-	-	-
星薬科	2	-	-	-	-	-	-	-	-	-	-	2	-	-	-	-	-	-	-	-	-	-	-	-
武蔵野音楽	2	-	-	-	-	-	-	-	-	-	-	-	2	-	-	-	-	-	-	-	-	-	-	2
明治薬科	2	-	-	-	-	-	-	-	-	-	-	2	-	-	-	-	-	-	-	-	-	-	-	-
明星	2	-	-	-	-	1	-	-	-	-	-	-	-	-	-	-	-	-	1	-	-	-	-	-
日本文化	2	2	-	-	-	-	-	-	-	-	-	-	-	-	-	-	-	-	-	-	-	-	-	-
鶴見	2	2	-	-	-	-	-	-	-	-	-	-	-	-	-	-	-	-	-	-	-	-	-	-
フェリス学院	2	2	-	-	-	-	-	-	-	-	-	-	-	-	-	-	-	-	-	-	-	-	-	-
昭和音楽	2	-	-	-	-	-	-	-	-	-	-	-	-	-	-	-	-	-	-	-	-	-	-	2
桐蔭	2	-	2	-	-	-	-	-	-	-	-	-	-	-	-	-	-	-	-	-	-	-	-	-
横浜美術	2	-	-	-	-	-	-	-	-	-	-	-	-	-	-	-	-	-	-	-	-	-	-	2
北陸	2	-	-	1	-	-	-	-	-	-	-	-	-	-	-	-	-	-	-	-	-	-	-	-
山梨学院	2	-	1	-	-	-	-	-	-	-	-	-	-	-	-	-	-	-	-	-	-	-	-	1
岐阜経済	2	-	-	2	-	-	-	-	-	-	-	-	-	-	-	-	-	-	-	-	-	-	-	-
中部学院	2	-	-	-	-	-	-	-	-	-	-	-	-	1	-	-	-	-	-	-	-	1	-	-
常葉	2	-	-	-	-	2	-	-	-	-	-	-	-	-	-	-	-	-	-	-	-	-	-	-
愛知	2	1	-	1	-	-	-	-	-	-	-	-	-	-	-	-	-	-	-	-	-	-	-	-
龍谷	2	1	1	-	-	-	-	-	-	-	-	-	-	-	-	-	-	-	-	-	-	-	-	-
大阪産業	2	-	-	1	-	-	-	-	-	-	-	-	-	-	-	-	-	-	-	-	-	-	-	1
大阪体育	2	-	-	-	-	-	-	-	-	-	-	-	-	-	-	-	-	-	-	-	-	1	1	-
関西	2	-	-	1	-	1	-	-	-	-	-	-	-	-	-	-	-	-	-	-	-	-	-	-
奈良	2	2	-	-	-	-	-	-	-	-	-	-	-	-	-	-	-	-	-	-	-	-	-	-
尚絅	2	-	-	-	-	-	-	-	-	-	-	-	-	-	-	1	-	-	-	-	-	1	-	-
北星学	1	-	-	-	1	-	-	-	-	-	-	-	-	-	-	-	-	-	-	-	-	-	-	-
奥羽	1	-	-	-	-	-	-	-	-	-	-	-	1	-	-	-	-	-	-	-	-	-	-	-
自治医科	1	-	-	-	-	-	-	-	-	-	1	-	-	-	-	-	-	-	-	-	-	-	-	-
新学院	1	1	-	-	-	-	-	-	-	-	-	-	-	-	-	-	-	-	-	-	-	-	-	-
高崎健康福祉	1	-	-	-	-	-	-	-	-	-	-	-	-	1	-	-	-	-	-	-	-	-	-	-
十文字学園女子	1	1	-	-	-	-	-	-	-	-	-	-	-	-	-	-	-	-	-	-	-	-	-	-
西武文理	1	-	-	-	-	-	-	-	-	-	-	-	-	1	-	-	-	-	-	-	-	-	-	-
武蔵野学	1	-	-	-	-	-	-	-	-	-	-	-	-	-	-	-	-	-	-	-	-	-	-	1
日本医療科学	1	-	-	-	-	-	-	-	-	-	-	-	-	1	-	-	-	-	-	-	-	-	-	-
日本保健医療	1	-	-	-	-	-	-	-	-	-	-	-	-	1	-	-	-	-	-	-	-	-	-	-
東京歯科	1	-	-	-	-	-	-	-	-	-	-	1	-	-	-	-	-	-	-	-	-	-	-	-
聖徳	1	-	-	-	-	-	-	-	-	-	-	-	-	-	-	-	-	-	-	-	-	1	-	-
国際基督教	1	1	-	-	-	-	-	-	-	-	-	-	-	-	-	-	-	-	-	-	-	-	-	-
順天堂	1	-	-	-	-	-	-	-	-	-	-	-	-	1	-	-	-	-	-	-	-	-	-	-
昭和	1	-	-	-	-	-	-	-	-	-	-	-	-	-	-	-	-	-	-	-	-	-	-	-
杉野服飾	1	-	-	-	-	-	-	-	-	-	-	-	-	-	-	1	-	-	-	-	-	-	-	-
成蹊	1	1	-	-	-	-	-	-	-	-	-	-	-	-	-	-	-	-	-	-	-	-	-	-
東京音楽	1	-	-	-	-	-	-	-	-	-	-	-	-	-	-	-	-	-	-	-	-	-	-	1
東京家政	1	1	-	-	-	-	-	-	-	-	-	-	-	-	-	-	-	-	-	-	-	-	-	-
東邦	1	-	-	-	-	-	1	-	-	-	-	-	-	-	-	-	-	-	-	-	-	-	-	-
桐朋学	1	-	-	-	-	-	-	-	-	-	-	-	-	-	-	-	-	-	-	-	-	-	-	1

学 部 大 学 名	合 計	人 文 科 学	社 会 科 学				理 工 学	農 学	保 健					商 船	家 政	教 育				芸 術	そ の 他		
			法 政	商 経	社 会 学	そ の 他			医 学	歯 学	薬 学	看 護 学	そ の 他			教 育 学	教 員 養 成	体 育 学	そ の 他				
日 本 女 子	1	1	-	-	-	-	-	-	-	-	-	-	-	-	-	-	-	-	-	-	-	-	-
武 蔵 野 美 術	1	-	-	-	-	-	-	-	-	-	-	-	-	-	-	-	-	-	-	-	1	-	-
恵 泉 女 学 園	1	1	-	-	-	-	-	-	-	-	-	-	-	-	-	-	-	-	-	-	-	-	-
嘉 悦	1	-	-	1	-	-	-	-	-	-	-	-	-	-	-	-	-	-	-	-	-	-	-
デジタルハリウッド	1	-	-	-	-	-	-	-	-	-	-	-	-	-	-	-	-	-	-	-	-	-	1
白 梅 学 園	1	-	-	-	-	-	-	-	-	-	-	-	-	-	-	-	-	-	-	-	1	-	-
東 京 未 来	1	-	-	-	-	-	-	-	-	-	-	-	-	-	-	-	-	1	-	-	-	-	-
こ じ ゃ ん 教 育 宝 庫	1	-	-	-	-	-	-	-	-	-	-	-	-	-	-	-	-	-	1	-	-	-	-
東 京 有 明 医 療	1	-	-	-	-	-	-	-	-	-	-	-	1	-	-	-	-	-	-	-	-	-	-
東 京 医 療 学 院	1	-	-	-	-	-	-	-	-	-	-	-	1	-	-	-	-	-	-	-	-	-	-
女 子 美 術	1	-	-	-	-	-	-	-	-	-	-	-	-	-	-	-	-	-	-	-	1	-	-
麻 布 女 子	1	-	-	-	-	-	-	-	-	-	-	-	-	-	-	-	-	-	-	-	-	1	-
相 模 女 子	1	-	-	-	-	-	-	-	-	-	-	-	-	-	-	1	-	-	-	-	-	-	-
東 洋 英 和 女 学 院	1	1	-	-	-	-	-	-	-	-	-	-	-	-	-	-	-	-	-	-	-	-	-
横 浜 薬 科	1	-	-	-	-	-	-	-	-	-	-	1	-	-	-	-	-	-	-	-	-	-	-
湘 南 医 療	1	-	-	-	-	-	-	-	-	-	-	-	1	-	-	-	-	-	-	-	-	-	-
敬 和 学 園	1	1	-	-	-	-	-	-	-	-	-	-	-	-	-	-	-	-	-	-	-	-	-
中 京 学 館	1	-	-	-	-	-	-	-	-	-	-	-	-	-	-	-	-	-	-	1	-	-	-
至 学	1	-	-	-	-	-	-	-	-	-	-	-	-	-	-	-	-	-	-	1	-	-	-
日 本 福 祉	1	-	-	-	1	-	-	-	-	-	-	-	-	-	-	-	-	-	-	-	-	-	-
名 城 工 業	1	-	1	-	-	-	-	-	-	-	-	-	-	-	-	-	-	-	-	-	-	-	-
豊 田 工 業	1	-	-	-	-	-	-	1	-	-	-	-	-	-	-	-	-	-	-	-	-	-	-
名 古 屋 外 国 語	1	-	-	-	-	-	-	-	-	-	-	-	-	-	-	-	-	-	-	-	-	-	1
東 海 学 園	1	-	-	-	-	-	-	-	-	-	-	-	-	-	-	-	-	-	1	-	-	-	-
星 城 学 園	1	-	-	1	-	-	-	-	-	-	-	-	-	-	-	-	-	-	-	-	-	-	-
一 宮 研 伸	1	-	-	-	-	-	-	-	-	-	-	-	1	-	-	-	-	-	-	-	-	-	-
京 都 精 華	1	-	-	-	-	-	-	-	-	-	-	-	-	-	-	-	-	-	-	-	-	1	-
京 都 華 頂	1	-	-	-	-	-	-	-	-	-	-	-	-	-	-	1	-	-	-	-	-	-	-
大 阪 大 谷	1	-	-	-	-	-	-	-	-	-	-	-	-	-	-	-	1	-	-	-	-	-	-
追 手 門 学 院	1	-	-	-	1	-	-	-	-	-	-	-	-	-	-	-	-	-	-	-	-	-	-
関 西 外 国 語	1	1	-	-	-	-	-	-	-	-	-	-	-	-	-	-	-	-	-	-	-	-	-
太 成 学 院	1	-	-	-	-	-	-	-	-	-	-	-	-	-	-	-	-	-	-	-	-	-	1
羽 衣 国 際	1	-	-	-	-	-	-	-	-	-	-	-	-	-	-	1	-	-	-	-	-	-	-
大 手 前 園	1	1	-	-	-	-	-	-	-	-	-	-	-	-	-	-	1	-	-	-	-	-	-
甲 子 園 塚	1	-	-	-	-	-	-	-	-	-	-	-	1	-	-	-	-	-	-	-	-	-	-
宝 塚 国 際	1	-	-	1	-	-	-	-	-	-	-	-	-	-	-	-	-	-	-	-	-	-	-
関 西 国 際	1	-	-	-	-	-	-	-	-	-	-	-	-	-	-	-	-	-	-	-	-	-	-
宝 塚 医 療	1	-	-	-	-	-	-	-	-	-	-	-	1	-	-	-	-	-	-	-	-	-	-
天 理 学 園	1	1	-	-	-	-	-	-	-	-	-	-	-	-	-	-	-	-	-	-	-	-	-
奈 良 学 園	1	-	-	1	-	-	-	-	-	-	-	-	-	-	-	-	-	-	-	-	-	-	-
高 野 山 科	1	1	-	-	-	-	-	-	-	-	-	-	-	-	-	-	-	-	-	-	-	-	-
岡 山 理 科	1	-	-	-	-	-	1	-	-	-	-	-	-	-	-	-	-	-	-	-	-	-	-
吉 備 国 際	1	-	-	-	-	1	-	-	-	-	-	-	-	-	-	-	-	-	-	-	-	-	-
福 山 平 成	1	-	-	-	-	-	-	-	-	-	-	-	-	1	-	-	-	-	-	-	-	-	-
立 命 館 ア ジ ア 太 平 洋	1	-	-	1	-	-	-	-	-	-	-	-	-	-	-	-	-	-	-	-	-	-	-
東 北 文 教	1	-	-	-	-	-	-	-	-	-	-	-	-	-	-	-	-	-	-	1	-	-	-

第10表 学科別・産業別就職者数

(全日制課程)

単位：人

区分	計	農業・林業	漁業	砂利・採取業・採石業	建設業	製造業	熱供給・ガス・水道業	情報通信業	郵便業	小卸売業	保険業	物産動貨業	サ・学術専門技術研究	飲食サービス業	宿泊業	生活関連サービス業	教育・学習支援業	医療・福祉	サービス業	い(他に分類されるものも)	サ(他に分類されるものも)	公(他に分類されるものも)	左記も以外	計のうち 県外 (再掲)
合計	3,551	32	13	6	410	823	46	59	177	477	43	29	56	285	152	14	240	74	238	349	28	1,546		
普通	985	11	3	-	54	142	5	10	38	158	12	3	12	101	86	5	84	12	72	165	12	385		
農業	363	12	-	-	54	90	-	1	20	55	1	1	9	24	13	3	21	14	10	35	-	127		
工業	1,084	2	-	4	239	420	34	32	59	64	2	7	24	15	6	2	12	24	80	55	3	622		
商業	507	1	-	-	29	88	5	12	23	130	24	12	9	43	21	4	29	15	30	24	8	164		
水産	92	2	10	-	6	24	-	-	12	10	-	2	-	9	-	-	3	1	10	3	-	39		
家庭	187	3	-	-	3	19	-	3	7	21	-	3	-	67	15	-	35	1	6	4	-	78		
看護	1	-	-	-	-	-	-	-	-	-	-	-	-	-	-	-	1	-	-	-	-	-		
情報	7	-	-	-	1	2	-	-	-	2	-	-	-	1	-	-	-	-	-	-	-	-		
理数	-	-	-	-	-	-	-	-	-	-	-	-	-	-	-	-	-	-	-	-	-	-		
英語	8	-	-	-	-	1	-	-	1	-	-	-	-	-	-	-	-	-	2	3	-	4		
音楽	-	-	-	-	-	-	-	-	-	-	-	-	-	-	-	-	-	-	-	-	-	-		
福祉	33	-	-	1	-	-	-	-	-	-	-	-	-	-	-	-	30	-	1	1	-	7		
スポーツ	37	-	-	-	3	3	1	-	2	2	-	-	-	4	4	-	3	1	5	9	-	23		
人文	2	-	-	-	-	-	-	-	1	-	-	-	-	-	-	-	-	-	-	1	-	2		
総合	245	1	-	1	21	34	1	1	14	35	4	1	2	21	6	-	22	5	22	49	5	94		
合計	2,596	25	12	3	282	683	41	47	127	349	35	24	52	172	75	10	126	65	178	281	9	1,148		
普通	641	10	2	-	30	102	3	5	25	110	9	3	9	60	34	2	50	9	55	123	-	231		
農業	363	12	-	-	54	90	-	1	20	55	1	1	9	24	13	3	21	14	10	35	-	127		
工業	821	-	-	3	162	345	32	28	37	32	2	5	24	6	3	2	11	22	60	44	3	509		
商業	391	-	-	-	19	79	4	10	18	104	19	11	8	32	13	3	15	13	24	18	1	114		
水産	92	2	10	-	6	24	-	-	12	10	-	2	-	9	-	-	3	1	10	3	-	39		
家庭	47	1	-	-	-	11	-	2	-	6	-	1	-	18	2	-	5	-	-	1	-	27		
看護	-	-	-	-	-	-	-	-	-	-	-	-	-	-	-	-	-	-	-	-	-	-		
情報	-	-	-	-	-	-	-	-	-	-	-	-	-	-	-	-	-	-	-	-	-	-		
理数	-	-	-	-	-	-	-	-	-	-	-	-	-	-	-	-	-	-	-	-	-	-		
英語	8	-	-	-	-	1	-	-	1	-	-	-	-	-	1	-	-	-	2	3	-	4		
音楽	-	-	-	-	-	-	-	-	-	-	-	-	-	-	-	-	-	-	-	-	-	-		
福祉	37	-	-	-	3	3	1	-	2	2	-	-	-	4	4	-	3	1	5	9	-	23		
人文	2	-	-	-	-	-	-	-	1	-	-	-	-	-	-	-	-	-	-	1	-	2		
総合	194	-	-	-	8	28	1	1	11	30	4	1	2	19	5	-	18	5	12	44	5	72		
合計	955	7	1	3	128	140	5	12	50	128	8	5	4	113	77	4	114	9	60	68	19	398		
普通	344	1	1	-	24	40	2	5	13	48	3	-	3	41	52	3	34	3	17	42	12	154		
工業	263	2	-	1	77	75	2	4	22	32	-	2	-	9	3	-	1	2	20	11	-	113		
商業	116	1	-	-	10	9	1	2	5	26	5	1	1	11	8	1	14	2	6	6	7	50		
家庭	140	2	-	-	3	8	-	1	7	15	-	2	-	49	13	-	30	1	6	3	-	51		
看護	1	-	-	-	-	-	-	-	-	-	-	-	-	-	-	-	1	-	-	-	-	-		
情報	7	-	-	-	1	2	-	-	-	2	-	-	-	1	-	-	-	1	-	-	-	1		
英語	-	-	-	-	-	-	-	-	-	-	-	-	-	-	-	-	-	-	-	-	-	-		
音楽	-	-	-	-	-	-	-	-	-	-	-	-	-	-	-	-	-	-	-	-	-	-		
福祉	33	-	-	1	-	-	-	-	-	-	-	-	-	-	-	-	30	-	1	1	-	7		
総合	51	1	-	1	13	6	-	-	3	5	-	-	-	2	1	-	4	-	10	5	-	22		

(定時制課程)

単位：人

区分	計	農業・林業	漁業	砂利・採取業・採石業	建設業	製造業	熱供給・ガス・水道業	情報通信業	郵便業	小卸売業	保険業	物産動貨業	サ・学術専門技術研究	飲食サービス業	宿泊業	生活関連サービス業	教育・学習支援業	医療・福祉	サービス業	い(他に分類されるものも)	サ(他に分類されるものも)	公(他に分類されるものも)	左記も以外	計のうち 県外 (再掲)
普通	96	1	1	-	15	13	-	1	5	13	-	1	1	9	11	-	6	3	8	8	-	40		
工業	18	-	-	-	5	7	-	-	-	1	-	-	-	1	1	-	-	-	2	1	-	6		
総合	22	-	-	-	6	3	-	2	1	1	-	-	-	-	2	-	3	-	2	2	-	6		

(通信制課程)

単位：人

区分	計	農業・林業	漁業	砂利・採取業・採石業	建設業	製造業	熱供給・ガス・水道業	情報通信業	郵便業	小卸売業	保険業	物産動貨業	サ・学術専門技術研究	飲食サービス業	宿泊業	生活関連サービス業	教育・学習支援業	医療・福祉	サービス業	い(他に分類されるものも)	サ(他に分類されるものも)	公(他に分類されるものも)	左記も以外	計のうち 県外 (再掲)
普通	53	3	-	-	10	4	1	1	2	12	-	-	-	10	2	-	3	-	2	2	1	11		

第11表 学校別・産業別就職者数
(全日制課程)

単位：人

学 科	区 分	計	農 業	漁 業	砂 鉱 業	建 設	製 造	供 電 給 水	情 報 通 信	郵 運	小 卸 売	保 金 險 融	物 品 動 産 貸 借	サ 技 術 研 究 専 門	サ 宿 泊 業	・ サ 生 活 開 発	教 育 ・ 学 習 支 援	医 療 ・ 福 祉	サ 複 合	な (他)	さ (他)	公 務 (他)	左 記 以 外	計のうち 異 界 (再掲)
			業	業	採 取 石 業	業	業	業 熟	業	業	業	業	業	業	業	業	業	業	業	業	業	業	業	
合 計		3,551	32	13	6	410	823	46	59	177	477	43	29	56	285	152	14	240	74	234	353	28	1,546	
県 立 計		2,596	25	12	3	282	683	41	47	127	349	35	24	52	172	75	10	126	65	174	285	9	1,148	
青 森	普	-	-	-	-	-	-	-	-	-	-	-	-	-	-	-	-	-	-	-	-	-	-	-
青 森	西 普	37	-	-	-	1	2	-	-	-	12	2	-	-	-	7	-	2	-	-	-	11	-	13
青 森	東 普	6	-	-	-	1	1	-	-	1	-	-	-	-	-	-	-	-	-	-	-	3	-	2
〃	平内校舎 普	14	-	-	-	3	4	-	-	2	-	-	1	-	3	1	-	-	-	-	-	-	-	7
青 森	北 { 普	24	-	-	-	-	-	-	-	2	1	1	-	-	-	2	-	-	-	-	3	15	-	11
	〃 今別校舎 ス	13	-	-	-	2	1	-	-	-	1	-	-	-	2	1	-	1	1	1	3	-	-	4
〃	今別校舎 普	5	-	-	-	-	-	-	-	2	1	-	-	-	-	-	-	1	-	-	-	1	-	1
青 森	南 { 普	3	-	-	-	-	-	-	-	-	-	1	-	-	-	-	1	-	-	-	-	1	-	1
	〃 外	-	-	-	-	-	-	-	-	-	-	-	-	-	-	-	-	-	-	-	-	-	-	-
青 森	中央 総	47	-	-	-	1	6	-	-	5	14	1	1	2	5	1	-	1	2	4	3	1	1	15
浪 岡	普	35	-	-	-	-	5	-	-	3	9	-	-	2	10	5	-	-	-	-	1	-	-	17
弘 前	普	-	-	-	-	-	-	-	-	-	-	-	-	-	-	-	-	-	-	-	-	-	-	-
弘 前	中央 普	4	-	-	-	-	-	-	-	-	-	-	-	-	-	-	1	-	-	-	-	3	-	1
弘 前	南 普	6	-	-	-	-	-	-	-	-	1	-	-	-	-	1	-	-	-	-	-	4	-	2
八 戸	普	5	-	-	-	-	-	-	-	-	-	-	-	-	-	-	-	-	-	-	-	5	-	5
八 戸	東 { 普	5	-	-	-	-	-	-	-	-	-	-	-	-	-	-	-	-	-	-	-	5	-	2
	〃 人	2	-	-	-	-	-	-	-	1	-	-	-	-	-	-	-	-	-	-	-	1	-	2
八 戸	北 普	8	-	-	-	-	-	-	-	-	-	-	-	-	-	-	-	-	-	-	-	8	-	6
八 戸	西 { 普	6	-	-	-	1	-	-	-	-	-	-	-	-	1	-	-	1	-	-	3	-	-	3
	〃 ス	11	-	-	-	1	-	-	-	-	1	-	-	-	1	2	-	2	-	-	4	-	-	9
木 造	総	31	-	-	-	1	1	-	1	2	4	1	-	-	-	-	-	1	-	-	20	-	-	10
〃	深浦校舎 総	14	-	-	-	2	-	-	-	1	3	-	-	-	2	3	-	-	-	-	3	-	-	13
鯉ヶ 沢	普	25	-	-	-	3	8	-	-	-	5	-	-	-	2	-	-	1	2	4	-	-	-	10
五所川原	{ 普	4	-	-	-	-	-	-	-	-	-	-	-	2	-	-	-	-	-	-	2	-	-	1
	〃 理	-	-	-	-	-	-	-	-	-	-	-	-	-	-	-	-	-	-	-	-	-	-	-
金 木	普	24	-	-	-	2	6	-	-	-	2	-	-	-	1	2	-	5	-	5	1	-	-	10
板 柳	普	37	-	-	-	-	7	-	-	3	8	-	-	-	12	2	-	3	-	-	2	-	-	15
鶴 田	普	37	-	-	-	3	6	-	1	2	14	1	-	-	2	1	-	2	-	4	1	-	-	13
中 里	普	7	-	-	-	-	-	-	-	-	4	-	-	-	-	-	-	2	-	-	1	-	-	1
黒 石	{ 普	24	-	-	-	-	6	1	-	-	6	-	-	-	1	1	-	3	-	-	6	-	-	9
	〃 看	-	-	-	-	-	-	-	-	-	-	-	-	-	-	-	-	-	-	-	-	-	-	-
野 辺 地	普	44	2	1	-	2	7	-	-	2	-	-	1	4	4	2	-	4	2	8	5	-	-	15
七 戸	総	60	-	-	-	4	16	1	-	2	6	2	-	-	6	-	-	10	1	5	5	2	-	18
百 石	{ 普	54	2	-	-	1	14	-	1	3	12	2	1	-	1	1	-	6	2	2	6	-	-	6
	〃 家	28	-	-	-	-	5	-	1	-	3	-	-	-	16	-	-	3	-	-	-	-	-	16

学 科	区 分	計	農 業 ・ 林 業	漁 業	砂 鉄 利 業 ・ 採 取 石 業	建 設 業	製 造 業	供 電 給 気 ・ ガ ス 道 道 業 業	情 報 通 信 業	郵 運 業	小 卸 売 業	保 金 業	物 品 動 産 貸 借 業	学 術 研 究 ・ 専 門 技 術	サ 宿 泊 業 ・ ビ ッ ス 飲 食 業	・ サ 生 活 業 ・ 娯 楽 業	教 育 ・ 学 習 支 援 業	医 療 ・ 福 祉	サ 複 合 業	分 類 さ れ な い も の (他 に 〜)	サ ー ビ ス 業 (他 に 除 く)	公 務 も の (他 に 分 類 さ れ な い も の を 除 く)	左 記 以 外 の も の	計 の うち	
																								県 外 (再掲)	
立 県	六 戸 普	24	1	-	-	-	4	-	-	-	6	-	-	-	6	2	-	2	-	-	3	-	11		
	六 ケ 所 普	45	-	-	-	-	9	2	-	1	2	1	-	1	1	1	-	1	-	17	9	-	9		
	三 本 木 普	6	-	-	-	1	-	-	-	-	-	-	-	-	-	-	-	-	-	-	1	4	-	3	
	十 和 田 西	普	4	-	-	-	-	-	-	-	-	4	-	-	-	-	-	-	-	-	-	-	-	-	-
		商	19	-	-	-	-	3	-	-	1	5	-	-	-	2	1	-	1	2	2	1	1	4	
	三 沢	普	13	-	-	-	1	3	-	1	-	1	-	-	-	-	-	-	1	-	-	6	-	5	
		英	4	-	-	-	-	1	-	-	1	-	-	-	-	-	-	-	-	-	-	2	-	2	
	田 名 部	普	10	-	-	-	-	-	-	-	-	-	-	-	-	-	-	-	1	-	2	7	-	6	
		英	4	-	-	-	-	-	-	-	-	-	-	-	-	-	1	-	-	-	2	1	-	2	
	大 湊 総	42	-	-	-	-	5	-	-	1	3	-	-	-	6	1	-	6	2	3	13	2	16		
	川 内 校 舎 普	26	1	-	-	-	4	-	2	-	6	-	-	-	4	2	-	4	-	-	3	-	12		
	大 間 普	41	-	1	-	6	4	-	-	3	11	1	-	-	2	1	-	2	1	3	6	-	9		
	五 戸 普	24	1	-	-	3	8	-	-	1	2	-	-	-	1	-	-	5	-	-	3	-	6		
	三 戸 普	26	-	-	-	1	3	-	-	-	3	-	-	-	8	3	-	2	2	4	-	-	17		
	田 子 普	8	3	-	-	1	1	-	-	-	-	-	-	-	1	-	-	2	-	-	-	-	2		
	五 所 川 原 農 林 農	97	4	-	-	19	11	-	-	1	20	1	-	4	8	4	1	2	8	-	14	-	43		
	柏 木 農 業 農	83	2	-	-	13	18	-	-	12	10	-	-	1	7	4	-	8	2	4	2	-	21		
	三 本 木 農 業 農	95	3	-	-	13	24	-	-	-	13	-	1	4	5	5	-	6	4	3	14	-	36		
	名 久 井 農 業 農	58	2	-	-	5	29	-	-	6	7	-	-	-	3	-	-	2	-	2	2	-	17		
	八 戸 水 産 水	92	2	10	-	6	24	-	-	12	10	-	2	-	9	-	-	3	1	10	3	-	39		
	青 森 工 業 工	165	-	-	-	47	61	2	7	7	6	-	1	7	-	-	-	-	20	3	4	-	131		
	弘 前 工 業 工	146	-	-	-	32	59	6	7	5	7	-	3	3	-	2	-	-	1	9	12	-	86		
	八 戸 工 業 工	162	-	-	2	27	70	7	7	9	6	1	-	7	-	-	-	-	-	10	16	-	92		
	五 所 川 原 工 業 工	84	-	-	-	7	48	2	2	3	3	-	1	-	2	-	-	2	-	10	4	-	50		
	十 和 田 工 業 工	119	-	-	-	28	52	7	3	2	4	-	-	-	-	-	1	5	-	15	2	-	60		
	む つ 工 業 工	145	-	-	1	21	55	8	2	11	6	1	-	7	4	1	1	4	1	13	6	3	90		
	青 森 商 業 商	111	-	-	-	1	10	1	3	12	42	3	3	4	11	4	-	4	1	8	4	-	36		
	弘 前 実 業	農	13	-	-	-	1	3	-	-	1	3	-	-	-	-	-	1	-	-	1	3	-	6	
		商	47	-	-	-	4	1	2	2	10	5	-	-	6	5	1	2	4	1	4	-	19		
		家	19	1	-	-	6	-	1	-	3	-	1	-	2	2	-	2	-	-	1	-	11		
	ス	13	-	-	-	2	1	-	2	-	-	-	-	-	1	1	-	-	-	-	6	-	10		
	藤 崎 校 舎 農	17	1	-	-	3	5	-	1	-	2	-	-	-	1	-	1	3	-	-	-	-	4		
	八 戸 商 業 商	55	-	-	-	3	7	-	1	2	17	6	5	1	2	2	1	2	2	2	2	2	-	13	
黒 石 商 業 商	74	-	-	-	4	30	-	1	-	20	-	-	1	8	-	-	3	1	4	2	-	20			
三 沢 商 業 商	85	-	-	-	11	25	2	3	1	10	5	3	2	3	1	1	3	3	7	5	-	22			

単位：人

学 科	区 分	計	農	漁	砂	鉄	建	製	供	情	郵	小	保	物	サ	サ	・サ	教	医	サ	分	サ	も	左	計のうち 県外 (再掲)	
			業	業	利	業	造	電	報	運	卸	金	不	学	宿	生	育	療	複	類	ー	公	記			
			業	業	業	業	業	業	業	業	業	業	業	業	業	業	業	業	業	業	業	業	業	業	業	
私 立	私立計	955	7	1	3	128	140	5	12	50	128	8	5	4	113	77	4	114	9	60	68	19	398			
	東奥学園	普	25	-	-	-	3	-	-	2	6	-	-	-	3	5	-	-	-	3	3	-	11			
		家	29	-	-	-	1	-	-	5	2	-	-	-	15	-	-	5	-	1	-	-	11			
		情	7	-	-	-	1	2	-	-	-	2	-	-	-	-	-	-	1	-	-	-	1			
		福	33	-	-	1	-	-	-	-	-	-	-	-	-	-	-	30	-	1	1	-	7			
	青森山田	普	36	-	1	-	3	9	1	2	1	3	-	-	4	6	-	1	-	1	4	-	24			
		工	-	-	-	-	-	-	-	-	-	-	-	-	-	-	-	-	-	-	-	-	-			
		商	3	-	-	-	-	-	-	-	1	-	-	-	1	-	-	-	-	-	-	1	-	2		
	青森明の星	家	17	1	-	-	-	-	-	-	-	2	-	-	-	8	3	-	3	-	-	-	8			
		普	23	-	-	-	-	1	-	-	1	-	2	-	-	1	10	-	3	-	-	5	-	5		
		英	-	-	-	-	-	-	-	-	-	-	-	-	-	-	-	-	-	-	-	-	-			
	松 風 塾	普	5	-	-	-	1	-	-	-	-	-	-	-	-	1	-	-	-	-	2	-	1	4		
	五所川原第一	普	57	1	-	-	7	4	-	1	2	6	1	-	-	6	9	-	5	-	7	4	4	31		
	五所川原商業	商	70	-	-	-	7	7	-	1	1	17	4	-	-	6	4	-	6	-	6	4	7	34		
	東奥義塾	普	27	-	-	-	3	4	-	-	-	9	-	-	-	2	-	-	4	-	-	1	4	4		
	弘前学院聖愛	普	27	-	-	-	2	1	-	1	-	10	-	-	-	7	2	1	1	-	1	1	-	12		
	柴田女子	普	6	-	-	-	-	1	-	-	-	-	-	-	-	-	2	-	3	-	-	-	-			
		商	7	-	-	-	1	-	-	-	-	3	-	-	-	-	1	-	2	-	-	-	-	2		
		家	13	-	-	-	-	2	-	1	-	1	-	-	-	5	-	-	3	1	-	-	-	2		
	弘 前 東	普	27	-	-	-	2	6	-	-	2	2	-	-	-	2	6	-	4	-	-	-	3	5		
		工	110	2	-	1	19	36	-	2	12	20	-	-	-	3	3	-	1	1	10	-	-	47		
	八戸学院西	総	51	1	-	1	13	6	-	-	3	5	-	-	-	2	1	-	4	-	10	5	-	22		
	千葉学園	商	24	-	-	-	-	-	1	1	3	4	1	1	-	1	3	-	6	2	-	1	-	8		
		家	45	1	-	-	1	3	-	-	1	8	-	2	-	16	4	-	7	-	2	-	-	16		
		看	1	-	-	-	-	-	-	-	-	-	-	-	-	-	-	-	1	-	-	-	-	-		
	八戸聖ラ	普	22	-	-	-	-	3	1	-	1	1	-	-	-	3	3	-	2	-	-	8	-	10		
	ウルス院	英	-	-	-	-	-	-	-	-	-	-	-	-	-	-	-	-	-	-	-	-	-	-		
	音	-	-	-	-	-	-	-	-	-	-	-	-	-	-	-	-	-	-	-	-	-	-			
八戸学院星	普	33	-	-	-	3	2	-	-	-	3	-	-	2	3	5	2	4	-	3	6	-	21			
	工	32	-	-	-	15	6	-	-	3	4	-	-	-	1	-	-	-	-	-	3	-	12			
光	商	12	1	-	-	2	2	-	-	-	2	-	-	-	4	-	1	-	-	-	-	-	4			
	家	36	-	-	-	2	2	-	-	1	2	-	-	-	5	6	-	12	-	3	3	-	14			
向 陵	普	16	-	-	-	2	-	-	-	2	2	-	-	1	4	3	-	2	-	-	-	-	6			
八戸工大	普	16	-	-	-	1	5	-	-	2	-	-	-	-	2	-	-	2	-	-	4	-	10			
第一	工	121	-	-	-	43	33	2	2	7	8	-	2	-	5	-	-	-	1	10	8	-	54			
八戸工大	普	24	-	-	-	-	1	-	1	-	6	-	-	-	3	1	-	3	3	-	6	-	11			

第12表 学科別・職業別就職者数

(全日制課程)

単位：人

区分	計	専門的・	事務	販売	サービス	保安	農林漁業従事者		生産	輸送	建設	運搬	左記	計のうち 自家・自 営業に就 いた者 (再掲)
		技術的職 業従事者	従事者	従事者	従事者	従事者	職業	職業	農林業	漁業	工程	機械運 転	・採掘	
合計	3,551	401	415	423	655	322	35	11	769	142	265	72	41	66
普通	985	39	126	160	250	147	13	3	139	26	42	22	18	35
農業	363	43	18	40	68	27	14	-	92	12	37	12	-	7
工業	1,084	272	35	43	44	47	3	-	410	71	137	12	10	6
商業	507	23	166	108	73	30	1	-	52	10	28	7	9	9
家庭	92	8	7	9	13	5	1	8	21	13	2	4	1	3
看護	187	1	11	23	124	5	2	-	16	1	1	3	-	2
情報	1	-	-	-	1	-	-	-	-	-	-	-	-	-
数理	7	-	1	1	1	-	-	-	3	-	1	-	-	-
英語	-	-	-	-	-	-	-	-	-	-	-	-	-	-
音楽	8	1	2	-	2	3	-	-	-	-	-	-	-	-
福祉	-	-	-	-	-	-	-	-	-	-	-	-	-	-
スポーツ	33	-	-	2	30	1	-	-	-	-	-	-	-	-
人文	37	3	2	3	7	14	-	-	3	1	3	1	-	1
総合	2	-	1	-	-	1	-	-	-	-	-	-	-	-
私立合計	2,596	359	336	294	360	238	29	10	618	109	174	49	20	31
普通	641	23	91	104	143	102	12	2	97	21	26	14	6	8
農業	363	43	18	40	68	27	14	-	92	12	37	12	-	7
工業	821	249	30	15	20	32	1	-	326	50	83	6	9	4
商業	391	22	134	85	48	22	-	-	45	9	19	6	1	6
家庭	92	8	7	9	13	5	1	8	21	13	2	4	1	3
看護	47	1	6	7	24	1	1	-	6	-	-	1	-	-
情報	-	-	-	-	-	-	-	-	-	-	-	-	-	-
数理	-	-	-	-	-	-	-	-	-	-	-	-	-	-
英語	8	1	2	-	2	3	-	-	-	-	-	-	-	-
音楽	37	3	2	3	7	14	-	-	3	1	3	1	-	1
福祉	2	-	1	-	-	1	-	-	-	-	-	-	-	-
総合	194	9	45	31	35	31	-	-	28	3	4	5	3	2
私立合計	955	42	79	129	295	84	6	1	151	33	91	23	21	35
普通	344	16	35	56	107	45	1	1	42	5	16	8	12	27
工業	263	23	5	28	24	15	2	-	84	21	54	6	1	2
商業	116	1	32	23	25	8	1	-	7	1	9	1	8	3
家庭	140	-	5	16	100	4	1	-	10	1	1	2	-	2
看護	1	-	-	-	1	-	-	-	-	-	-	-	-	-
情報	7	-	1	1	1	-	-	-	3	-	1	-	-	-
英語	-	-	-	-	-	-	-	-	-	-	-	-	-	-
音楽	-	-	-	-	-	-	-	-	-	-	-	-	-	-
福祉	33	-	-	2	30	1	-	-	-	-	-	-	-	-
総合	51	2	1	3	7	11	1	-	5	5	10	6	-	1

(定時制課程)

単位：人

区分	計	専門的・	事務	販売	サービス	保安	農林漁業従事者		生産	輸送	建設	運搬	左記	計のうち 自家・自 営業に就 いた者 (再掲)
		技術的職 業従事者	従事者	従事者	従事者	従事者	職業	職業	農林業	漁業	工程	機械運 転	・採掘	
合計	136	4	9	17	31	15	1	1	25	2	20	10	1	1
普通	96	1	8	15	25	11	1	1	16	1	11	5	1	1
工業	18	1	-	1	2	2	-	-	6	1	4	1	-	-
総合	22	2	1	1	4	2	-	-	3	-	5	4	-	-

(通信制課程)

単位：人

区分	計	専門的・	事務	販売	サービス	保安	農林漁業従事者		生産	輸送	建設	運搬	左記	計のうち 自家・自 営業に就 いた者 (再掲)
		技術的職 業従事者	従事者	従事者	従事者	従事者	職業	職業	農林業	漁業	工程	機械運 転	・採掘	
普通	53	3	4	12	15	2	3	-	4	2	7	0	1	3

第13表 学校別・職業別就職者数
(全日制課程)

単位：人

区分 学校名	計	専門的・	事務	販売	サービス	保安	農林漁業従事者	生産	輸送	建設	運搬	左	記	計のうち 自家・自 営業に就 いた者 (再掲)	
		技術的職 業従事者	従事者	従事者	従事者	従事者	農林業 従事者	漁業 従事者	工程 従事者	機械運 転従事者	・採掘 従事者	・清掃等 従事者	の者		
合計	3,551	401	415	423	655	322	35	11	769	142	265	72	41	66	
県立計	2,596	359	336	294	360	238	29	10	618	109	174	49	20	31	
青森県	青森普	-	-	-	-	-	-	-	-	-	-	-	-	-	
	青森西普	37	-	6	11	7	10	-	-	3	-	-	-	-	
	青森東普	6	-	3	-	-	-	-	-	1	1	1	-	1	
	〃平内校舎普	14	-	-	1	4	-	-	-	4	-	3	2	-	
	青森北	普	24	-	4	1	3	14	-	-	-	2	-	-	-
		ス	13	2	1	1	2	4	-	-	-	1	2	-	1
	〃今別校舎普	5	-	-	1	1	-	-	-	-	1	-	-	2	-
	青森南	普	3	-	3	-	-	-	-	-	-	-	-	-	-
		外	-	-	-	-	-	-	-	-	-	-	-	-	-
	青森中央総	47	-	8	15	8	3	-	-	10	-	-	3	-	
	浪岡普	35	1	1	9	14	-	-	-	5	-	1	3	1	
	弘前普	-	-	-	-	-	-	-	-	-	-	-	-	-	-
	弘前中央普	4	1	2	-	-	1	-	-	-	-	-	-	-	-
	弘前南普	6	1	1	1	1	2	-	-	-	-	-	-	-	-
	八戸普	5	-	-	-	-	5	-	-	-	-	-	-	-	-
	八戸東	普	5	-	2	-	-	3	-	-	-	-	-	-	-
		人	2	-	1	-	-	1	-	-	-	-	-	-	-
	八戸北普	8	-	4	-	-	4	-	-	-	-	-	-	-	-
	八戸西	普	6	-	1	1	-	3	-	-	-	1	-	-	1
		ス	11	1	-	2	3	4	-	-	-	1	-	-	-
	木造総	31	1	19	3	-	7	-	-	-	-	-	1	-	-
	〃深浦校舎総	14	-	-	3	5	3	-	-	-	-	2	1	-	-
	鱒ヶ沢普	25	-	6	4	3	-	-	-	8	-	3	1	-	-
	五所川原	普	4	2	-	-	2	-	-	-	-	-	-	-	-
		理	-	-	-	-	-	-	-	-	-	-	-	-	-
	金木普	24	-	1	2	8	3	-	-	5	-	2	3	-	-
	板柳普	37	-	2	8	15	2	-	-	7	3	-	-	-	-
鶴田普	37	3	3	10	4	4	-	-	8	-	3	2	-	-	
中里普	7	1	-	3	1	1	-	-	-	1	-	-	-	-	
黒石	普	24	-	2	6	5	6	-	-	5	-	-	-	-	
	看	-	-	-	-	-	-	-	-	-	-	-	-	-	
野辺地普	44	6	6	6	9	5	3	1	4	2	2	-	-		
七戸総	60	8	11	6	8	6	-	-	16	3	2	-	-		
百石	普	54	6	7	9	10	6	4	-	11	1	-	-	1	
	家	28	1	-	4	19	-	-	3	-	-	1	-	-	

単位：人

区分	学校名	計	専門的・事務		販売	サービス	保安	農林漁業従事者		生産	輸送	建設	運搬	左記	計のうち 自家・自 営業に就 いた者 (再掲)	
			技術的職 業従事者	従事者				従事者	従事者							農林業
立	六戸普	24	-	1	5	8	3	-	-	4	-	-	3	-	-	
	六ヶ所普	45	-	11	1	5	7	-	-	15	6	-	-	-	-	
	三本木普	6	-	1	-	-	2	-	-	-	-	-	-	3	-	
	十和田西	普	4	-	-	4	-	-	-	-	-	-	-	-	-	-
		商	19	-	3	4	5	3	-	-	3	-	-	-	1	-
	三沢	普	13	-	4	2	-	5	-	-	-	1	1	-	-	-
		英	4	-	2	-	-	2	-	-	-	-	-	-	-	-
	田名部	普	10	-	4	1	1	4	-	-	-	-	-	-	-	-
		英	4	1	-	-	2	1	-	-	-	-	-	-	-	-
	大湊総	42	-	7	4	14	12	-	-	2	-	-	-	-	3	2
	〃川内校舎普	26	2	3	5	9	3	1	-	3	-	-	-	-	-	-
	大間普	41	-	7	9	9	5	-	1	4	1	5	-	-	-	3
	五戸普	24	-	4	2	6	2	1	-	5	1	3	-	-	-	1
	三戸普	26	-	2	2	15	2	-	-	4	1	-	-	-	-	-
	田子普	8	-	-	-	3	-	3	-	1	-	1	-	-	-	-
	五所川原農林農	97	32	10	16	13	3	6	-	11	-	4	2	-	-	1
	柏木農業農	83	5	4	7	20	1	3	-	19	3	12	9	-	-	1
	三本木農業農	95	6	-	9	25	16	1	-	25	-	12	1	-	-	4
	名久井農業農	58	-	2	3	5	3	2	-	30	8	5	-	-	-	-
	八戸水産水	92	8	7	9	13	5	1	8	21	13	2	4	1	-	3
	青森工業工	165	54	7	4	1	6	-	-	60	11	20	2	-	-	1
	弘前工業工	146	51	5	5	2	6	-	-	58	4	14	1	-	-	-
	八戸工業工	162	48	7	2	3	13	-	-	66	7	16	-	-	-	-
	五所川原工業工	84	21	5	1	3	2	-	-	35	8	8	1	-	-	-
	十和田工業工	119	48	1	1	3	3	-	-	46	6	10	1	-	-	-
	むつ工業工	145	27	5	2	8	2	1	-	61	14	15	1	9	-	3
	青森商業商	111	4	23	37	17	6	-	-	9	2	11	2	-	-	-
	弘前実業	農	13	-	2	2	-	4	1	-	2	1	1	-	-	-
		商	47	1	26	5	7	5	-	-	2	-	-	1	-	-
		家	19	-	6	3	5	1	1	-	3	-	-	-	-	-
		ス	13	-	1	-	2	6	-	-	3	-	-	1	-	-
	〃藤崎校舎農	17	-	-	3	5	-	1	-	5	-	3	-	-	-	1
八戸商業商	55	2	32	12	5	1	-	-	2	1	-	-	-	-	-	
黒石商業商	74	2	9	17	10	3	-	-	23	-	7	3	-	-	6	
三沢商業商	85	13	41	10	4	4	-	-	6	6	1	-	-	-	-	

単位：人

区分 学校名	計	専門的・	事務	販売	サービス	保安	農林漁業	農林業	漁業	生	産	輸送	建設	運搬	左記	計のうち 自家・自 営業に就 いた者 (再掲)
		技術的職 業従事者	従事者	従事者	従事者	従事者	従事者	従事者	従事者	従事者	従事者	従事者	従事者	従事者	従事者	
私立計	955	42	79	129	295	84	6	1		151	33	91	23	21	35	
私 立	東奥学園	普	25	1	1	9	8	2	-	-	4	-	-	-	-	-
		家	29	-	-	1	25	1	-	-	2	-	-	-	-	-
		情	7	-	1	1	1	-	-	-	3	-	1	-	-	-
	青森山田	福	33	-	-	2	30	1	-	-	-	-	-	-	-	-
		普	36	4	3	3	7	1	-	1	8	1	1	1	6	2
		工	-	-	-	-	-	-	-	-	-	-	-	-	-	-
	青森明の星	商	3	-	-	1	1	-	-	-	-	-	-	-	-	1
		家	17	-	-	1	15	-	1	-	-	-	-	-	-	-
	松風塾	普	23	-	4	4	7	5	-	-	2	1	-	-	-	-
		英	-	-	-	-	-	-	-	-	-	-	-	-	-	-
	五所川原第一	普	5	-	-	-	1	2	-	-	-	-	1	1	-	1
	五所川原商業	普	57	1	7	6	22	9	-	-	3	-	4	3	2	-
	東奥義塾	商	70	1	8	16	16	8	-	-	6	-	7	1	7	3
	弘前学院聖愛	普	27	1	-	10	8	1	-	-	3	-	3	1	-	6
	柴田女子	普	27	-	1	12	9	1	-	-	1	-	2	-	1	-
		商	6	-	-	-	5	-	-	-	1	-	-	-	-	-
		家	7	-	3	2	1	-	-	-	-	-	1	-	-	-
	弘前東	家	13	-	-	2	9	-	-	-	2	-	-	-	-	-
		普	27	4	-	2	8	-	-	-	6	2	2	-	3	-
	八戸学院 野辺地	工	110	1	1	20	18	-	2	-	36	11	19	1	1	-
		総	51	2	1	3	7	11	1	-	5	5	10	6	-	1
	千葉学園	西	24	-	16	2	5	-	-	-	-	1	-	-	-	-
		商	45	-	3	7	28	-	-	-	4	1	-	2	-	1
家		1	-	-	-	1	-	-	-	-	-	-	-	-	-	
八戸聖 ウルス 学院	看	22	3	5	-	5	7	-	-	1	1	-	-	-	1	
	普	-	-	-	-	-	-	-	-	-	-	-	-	-	-	
	英	-	-	-	-	-	-	-	-	-	-	-	-	-	-	
八戸学院 光	音	-	-	-	-	-	-	-	-	-	-	-	-	-	-	
	普	33	2	3	4	10	6	1	-	4	-	2	1	-	1	
	工	32	-	1	1	1	3	-	-	10	2	11	3	-	-	
向陵	商	12	-	5	2	2	-	1	-	1	-	1	-	-	-	
	家	36	-	2	5	23	3	-	-	2	-	1	-	-	-	
八戸工大第一	普	16	-	1	3	8	-	-	-	3	-	-	1	-	-	
	工	16	-	3	1	2	4	-	-	5	-	1	-	-	1	
八戸工大第二	普	121	22	3	7	5	12	-	-	38	8	24	2	-	2	
	工	24	-	7	2	7	7	-	-	1	-	-	-	-	-	

平成30年3月高等学校等卒業者の進路状況

平成30年8月発行

発 行 者

青森市新町二丁目3-1

青森県教育庁教育政策課

※この冊子は、青森県教育委員会ホームページでも閲覧できます。

<http://www.pref.aomori.lg.jp/bunka/education/main.html>