

令和6年3月中学校等卒業予定者の
進路志望状況報告書

第2次調査

令和5年12月12日現在

青森県教育委員会

目 次

I	調査の概要	1
II	中学校卒業予定者の進路志望状況	2
1	進路志望別卒業予定者数	2
2	高等学校等進学志望状況	3
3	就職志望状況	5
III	特別支援学校中学部卒業予定者の進路志望状況	5

[統計表]

第1表	県立高等学校（全日制課程）別志望状況	8～13
第2表	募集人員異動一覧	14
第3表	中学校所在市郡別進路志望状況	15
第4表	岩手県・秋田県からの県内県立高等学校（全日制課程）への志望状況	16
第5表	特別支援学校からの県内高等学校（全日制課程）への志望状況	16
第6表	定時制課程への志望状況	17
第7表	通信制課程への志望状況	17
第8表	特別支援学校（高等部）別志望状況	18

I 調査の概要

1 調査の内容

この報告書は、令和6年3月県内中学校及び特別支援学校中学部卒業予定者（国立、公立及び私立）の進路志望状況について、第2次調査（令和5年12月12日現在）の結果をまとめたものである。

なお、中学校卒業予定者の進路志望状況と特別支援学校中学部卒業予定者の進路志望状況はそれぞれ別々に集計している。

2 用語の定義

- ① 「高等学校等進学志望者」とは、高等学校の本科（全日制、定時制及び通信制）及び別科、中等教育学校後期課程、高等専門学校、特別支援学校高等部の本科及び別科へ進学を志望する者及び進学しかつ就職を志望する者をいう。
- ② 「専修学校等志望者」とは、専修学校、各種学校又は公共職業能力開発施設等へ進（入）学を志望する者をいう。ただし、就職を志望しながら専修学校等への進（入）学を志望する者は含めるが、高等学校等への進学を志望しながら専修学校等への進（入）学を志望する者は含めない。
- ③ 「就職志望者」とは、就職志望のみの者、進学しかつ就職を志望する者及び専修学校等志望者のうち進（入）学しかつ就職を志望する者をいう。

「就職」とは、給料、賃金、利潤、報酬その他経常的収入を得る仕事に就くことをいう。自家・自営業に就くことは含むが、家事手伝いや臨時的な仕事に就くことは含まない。

- ④ 「進学しかつ就職を志望する者」とは、進学を志望しながら就職を志望する者をいう。

3 その他

前年の数値は令和4年12月13日現在（第2次調査）のものである。

また、四捨五入のため、志望率や構成比率の計が100%にならないこともある。

II 中学校卒業予定者の進路志望状況

1 進路志望別卒業予定者数

令和6年3月の中学校卒業予定者数は9,778人で、前年より137人減少している。

高等学校等進学志望者は9,685人で、進学志望率は99.0%となり、前年より0.2ポイント低下している。

また、就職志望者は21人で、就職志望率は0.2%となり、前年と同率となっている。

[第1表] 中学校卒業予定者の進路志望状況総括表 (単位：人、%)

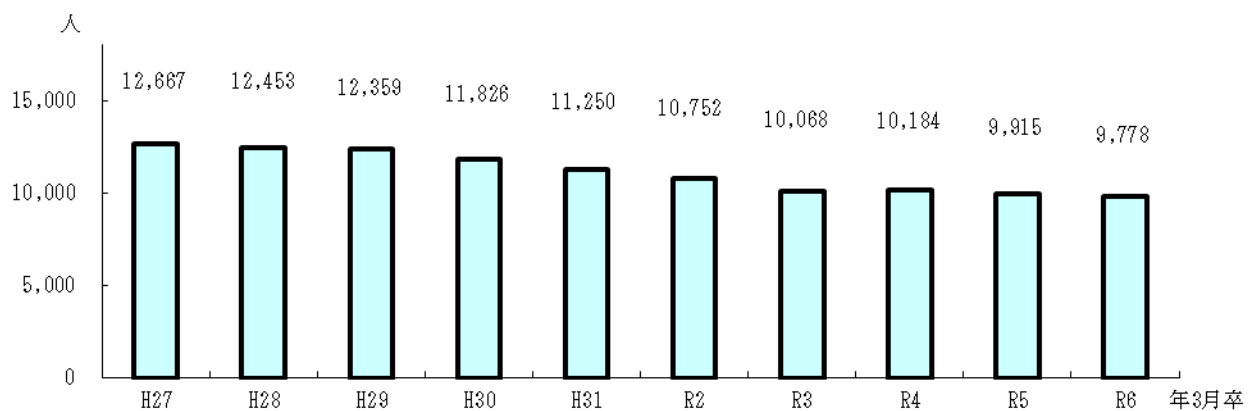
区分	卒業 予定者 総数 T	高等学校等進学志望者									就職志 望のみ の者 c	専修学校等 志望者		無職・ 家事手 伝いの 者 f	そ の 他 の 者 g	高等学校 等進学志 望者総数 a+b	就 職 志望者 総 数 b+c+e	
		進 学 志 望 の み の 者 a										進 学 し か っ 就 職 を 志 望 す る 者 b	進(入) 学 志 望 の み の 者 d			進(入) 学 し っ か っ 就 職 を 志 望 す る 者 e	進 学 志 望 率 $\frac{a+b}{T} \times 100$	就 職 志 望 率 $\frac{b+c+e}{T} \times 100$
		高等学校 (全日制)		高 等 専 門 学 校		高(定 時 制) 学 校	高(通 信 制) 学 校	中 後 期 教 育 課 程 校	高 別 等 学 校 科	特 学 別 支 援 校								
		県内	県外	県内	県外													
計	9,778	8,744	173	157	5	273	232	-	-	100	1	18	11	2	29	33	9,685	21
	100.0	89.4	1.8	1.6	0.1	2.8	2.4	-	-	1.0	0.0	0.2	0.1	0.3	0.3		99.0	0.2

(注) 下段は卒業予定者総数に占める比率(%)である。

[第2表] 中学校卒業予定者の推移 (単位：人)

区分	平成27年3月卒	平成28年3月卒	平成29年3月卒	平成30年3月卒	平成31年3月卒	令和2年3月卒	令和3年3月卒	令和4年3月卒	令和5年3月卒	令和6年3月卒
計	12,667	12,453	12,359	11,826	11,250	10,752	10,068	10,184	9,915	9,778

中学校卒業予定者の推移

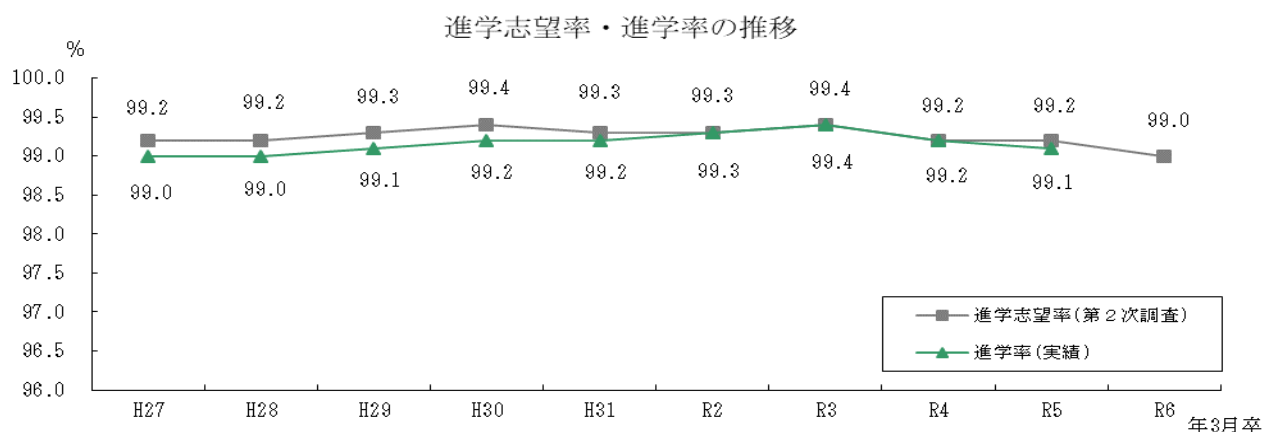


なお、進学志望率の推移は次のとおりである。

[第3表] 進学志望率の推移 (単位：%)

区 分	平成27年3月卒	平成28年3月卒	平成29年3月卒	平成30年3月卒	平成31年3月卒	令和2年3月卒	令和3年3月卒	令和4年3月卒	令和5年3月卒	令和6年3月卒
第1次調査	99.0	99.2	99.2	99.2	99.1	99.2	99.2	98.8	99.1	98.7
第2次調査	99.2	99.2	99.3	99.4	99.3	99.3	99.4	99.2	99.2	99.0
実 績	99.0	99.0	99.1	99.2	99.2	99.3	99.4	99.2	99.1	

(注) 「実績」とは、5月1日現在で確定した進学率である。



2 高等学校等進学志望状況

進学志望者数のうち、県内高等学校（全日制課程）への志望者数は8,744人（県立6,758人、私立1,986人）で、募集人員10,841人（県立7,210人、私立3,631人）に対する志望倍率は0.81倍（県立0.94倍、私立0.55倍）となっている。

[第4表] 志望倍率の推移

区 分	平成27年3月卒	平成28年3月卒	平成29年3月卒	平成30年3月卒	平成31年3月卒	令和2年3月卒	令和3年3月卒	令和4年3月卒	令和5年3月卒	令和6年3月卒	
県立	第1次調査	1.13	1.14	1.12	1.08	1.07	1.05	1.02	1.03	0.98	0.97
	第2次調査	1.08	1.09	1.08	1.04	1.03	1.00	0.98	0.98	0.94	0.94
	出 願 時	1.10	1.10	1.09	1.05	1.04	1.02	1.00	0.99	0.95	
私立	第1次調査	0.36	0.35	0.38	0.39	0.39	0.41	0.43	0.45	0.47	0.49
	第2次調査	0.46	0.44	0.46	0.48	0.47	0.51	0.51	0.53	0.55	0.55
	出 願 時	2.61	2.53	2.50	2.46	2.36	2.35	2.18	2.26	2.13	
県全体	第1次調査	0.89	0.89	0.88	0.86	0.85	0.84	0.82	0.83	0.81	0.81
	第2次調査	0.89	0.88	0.88	0.86	0.85	0.84	0.82	0.83	0.81	0.81

(注) 「県立」の「出願時」は、平成26年までは前期出願時の志望倍率である。

[第5表] 高等学校所在地域別志望倍率 (単位：人)

区 分	県 立				私 立				計			
	募集 人員 A	志望 者数 B	B-A	志望 倍率 B/A	募集 人員 A	志望 者数 B	B-A	志望 倍率 B/A	募集 人員 A	志望 者数 B	B-A	志望 倍率 B/A
東 青 地 域	1,760	1,741	-19	0.99	875	488	-387	0.56	2,635	2,229	-406	0.85
西 北 地 域	715	587	-128	0.82	295	176	-119	0.60	1,010	763	-247	0.76
中 南 地 域	1,435	1,509	74	1.05	986	432	-554	0.44	2,421	1,941	-480	0.80
上 北 地 域	1,310	1,084	-226	0.83	100	48	-52	0.48	1,410	1,132	-278	0.80
下 北 地 域	535	439	-96	0.82	—	—	—	—	535	439	-96	0.82
三 八 地 域	1,455	1,398	-57	0.96	1,375	842	-533	0.61	2,830	2,240	-590	0.79
計	7,210	6,758	-452	0.94	3,631	1,986	-1,645	0.55	10,841	8,744	-2,097	0.81

また、県立高等学校(全日制課程)の学科別志望倍率は次のとおりで、看護科(1.30倍)が最も高く、次いで家庭科(1.10倍)、スポーツ科学科(1.08倍)の順となっている。

[第6表] 学科別志望倍率 (単位:人)

区 分	令和6年3月卒業予定			(参考) 令和5年3月卒業予定第2次調査			
	募集人員	志望者数	志望倍率	募集人員	志望者数	志望倍率	
県立	普通	3,920	3,983	1.02	3,960	4,041	1.02
	普通・理数	200	170	0.85	200	144	0.72
	農業	455	309	0.68	490	336	0.69
	工業	980	845	0.86	980	904	0.92
	商業	600	500	0.83	600	544	0.91
	水産	105	64	0.61	105	41	0.39
	家庭	120	132	1.10	120	106	0.88
	看護	40	52	1.30	40	34	0.85
	グローバル探究	40	42	1.05	-	-	-
	外国語	-	-	-	40	21	0.53
	スポーツ科学	120	129	1.08	120	128	1.07
	表現	30	27	0.90	30	22	0.73
	総合	600	505	0.84	640	559	0.87
	小計	7,210	6,758	0.94	7,325	6,880	0.94
私立	3,631	1,986	0.55	3,755	2,056	0.55	
合計	10,841	8,744	0.81	11,080	8,936	0.81	

なお、志望倍率の高い学校・学科及び低い学校・学科は次のとおりである。

[第7表] 進学志望倍率の高い学校・学科、低い学校・学科

区 分	令和6年3月卒業予定			(参考) 令和5年3月卒業予定第2次調査		
	学 校 名	学科名	志望倍率	学 校 名	学科名	志望倍率
志望倍率の 高い学科	① 弘前実業	家庭科学	1.48	① 弘前工業	建築	1.49
	② 青森	普通	1.43	② 青森南	普通	1.48
	② 青森南	普通	1.43	③ 弘前実業	情報処理	1.38
	④ 十和田工業	電子	1.40	④ 弘前実業	スポーツ科学	1.33
	⑤ 弘前実業	スポーツ科学	1.33	⑤ 弘前工業	情報技術	1.31
				⑤ 三本木農業恵拓	動物科学	1.31
				⑤ 八戸工業	電子	1.31
志望倍率の 低い学科	① 柏木農業	環境工学	0.23	① 柏木農業	環境工学	0.23
	② 浪岡	普通	0.31	① 八戸水産	水産工学	0.23
	③ 名久井農業	環境システム	0.37	③ 浪岡	普通	0.24
	④ 野辺地	普通	0.44	④ 八戸水産	水産食品	0.29
	⑤ 柏木農業	生物生産	0.46	⑤ 五所川原農林	森林科学	0.31
	⑤ 柏木農業	食品科学	0.46			
	⑤ 八戸水産	水産食品	0.46			

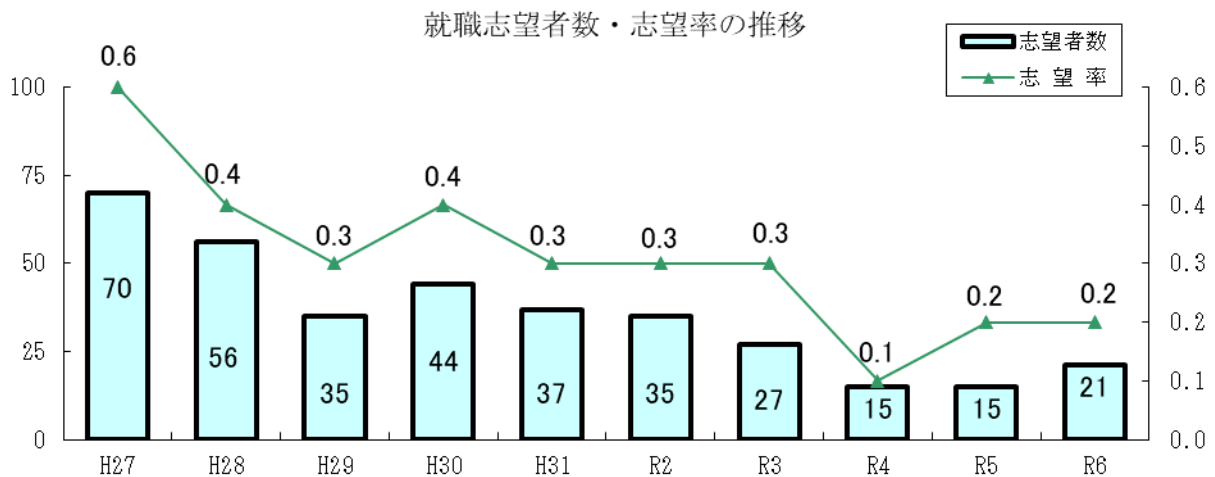
3 就職志望状況

就職志望者は21人で、その内訳は就職のみ志望する者18人、進学しかつ就職を志望する者1人、専修学校等志望者のうち進(入)学しかつ就職を志望する者は2人となっており、就職志望率は0.2%となっている。

県内・県外別では、県内へ就職を志望する者は15人で、就職志望者総数の71.4%を占めている。

[第8表] 県内・県外別就職志望状況 (単位：人)

区分	就職のみ志望する者	進学しかつ就職を志望する者	専修学校等志望者のうち進(入)学しかつ就職を志望する者	計
県内	15	-	-	15
県外	3	1	2	6
合計	18	1	2	21



Ⅲ 特別支援学校中学部卒業予定者の進路志望状況

令和6年3月の特別支援学校中学部卒業予定者数108人のうち、進学志望者は106人で、進学志望率は98.1%となっている。

[第9表] 特別支援学校中学部卒業予定者の進路志望状況総括表 (単位：人)

区分	卒業 予定者 総数	進学志望のみの者					進学しかつ 就職を志望 する者	就職志望 のみの者	専修学校等志望者		無職・家 事手伝い の者	その他 の者
		全日制	高専	定時制	通信制	高等部			計	進(入)学 のみ		
計	108	2	-	1	1	102	106	-	-	-	2	-

統計表

第1表 県立高等学校（全日制課程）別志望状況

(単位:人)

学校別・学科別		募集人員	志望者数	志望倍率
青森	普通	240	342	1.43
青森西	普通	240	249	1.04
青森東	普通	240	235	0.98
青森北	普通	160	119	0.74
	スポーツ科学	40	28	0.70
	計	200	147	0.74
青森南	普通	160	228	1.43
	グローバル探究	40	42	1.05
	計	200	270	1.35
青森中央	総合	160	160	1.00
浪岡	普通	70	22	0.31
青森工業	機械	35	34	0.97
	電気	35	30	0.86
	電子	35	17	0.49
	情報技術	35	28	0.80
	建築	35	33	0.94
	都市環境	35	24	0.69
	計	210	166	0.79
青森商業	商業	160	150	0.75
	情報処理	40		

(単位:人)

学校別・学科別		募集人員	志望者数	志望倍率
五所川原	普通	160 40 } 200	170	0.85
	理数			
木造	総合	160	133	0.83
鱒ヶ沢	普通	40	27	0.68
五所川原 農 林	生物生産	35	25	0.71
	森林科学	35	19	0.54
	環境土木	35	26	0.74
	食品科学	35	36	1.03
	計	140	106	0.76
五所川原 工 科	普通	70	70	1.00
	機械	35	25	0.71
	電子機械	35	36	1.03
	電気	35	20	0.57
	計	175	151	0.86

(単位:人)

学校別・学科別		募集人員	志望者数	志望倍率
弘前	普通	240	309	1.29
弘前中央	普通	240	290	1.21
弘前南	普通	200	198	0.99
黒石	普通	120	91	0.76
	情報デザイン	40	45	1.13
	看護	40	52	1.30
	計	200	188	0.94
柏木農業	生物生産	35	16	0.46
	環境工学	35	8	0.23
	食品科学	35	16	0.46
	計	105	40	0.38
弘前工業	機械	35	22	0.63
	電気	35	30	0.86
	電子	35	25	0.71
	情報技術	35	41	1.17
	土木	35	27	0.77
	建築	35	34	0.97
	計	210	179	0.85
弘前実業	商業	80	98	1.23
	情報処理	40	46	1.15
	家庭科学	40	59	1.48
	服飾デザイン	40	49	1.23
	スポーツ科学	40	53	1.33
	計	240	305	1.27

(単位:人)

学校別・学科別		募集人員	志望者数	志望倍率
三本木	普通	240	218	0.91
三沢	普通	240	222	0.93
野辺地	普通	80	35	0.44
七戸	総合	120	93	0.78
百石	普通	80	47	0.59
	食物調理	40	24	0.60
	計	120	71	0.59
六ヶ所	普通	40	30	0.75
三本木 農業恵拓	普通	70	73	1.04
	植物科学	35	21	0.60
	動物科学	35	39	1.11
	環境工学	35	33	0.94
	食品科学	35	33	0.94
	計	210	199	0.95
十和田工業	機械・エネルギー	35	27	0.77
	電気	35	29	0.83
	電子	35	49	1.40
	建築	35	25	0.71
	計	140	130	0.93
三沢商業	商業	80	86	0.72
	情報処理	40		

(単位:人)

学校別・学科別		募集人員	志望者数	志望倍率
田名部	普通	200	191	0.96
大湊	総合	160	119	0.74
大間	普通	70	41	0.59
むつ工業	機械	35	27	0.77
	電気	35	35	1.00
	設備・エネルギー	35	26	0.74
	計	105	88	0.84

(単位:人)

学校別・学科別		募集人員	志望者数	志望倍率
八戸	普通	240	263	1.10
八戸東	普通	200	227	1.14
	表現	30	27	0.90
	計	230	254	1.10
八戸北	普通	200	197	0.99
八戸西	普通	200	238	1.19
	スポーツ科学	40	48	1.20
	計	240	286	1.19
三戸	普通	40	21	0.53
名久井農業	生物生産	35	24	0.69
	環境システム	35	13	0.37
	計	70	37	0.53
八戸水産	海洋生産	35	29	0.83
	水産食品	35	16	0.46
	水産工学	35	19	0.54
	計	105	64	0.61
八戸工業	機械	35	31	0.89
	電気	35	33	0.94
	電子	35	35	1.00
	土木	35	24	0.69
	建築	35	41	1.17
	材料技術	35	37	1.06
	計	210	201	0.96
八戸商業	商業	80	49	0.61
	情報処理	40	26	0.65
	計	120	75	0.63

県立全日制計	7,210	6,758	0.94
私立全日制計	3,631	1,986	0.55
県内全日制計	10,841	8,744	0.81

第2表 募集人員異動一覧

区分		令和5年度 募集人員	令和6年度 募集人員	令和6年度の変更点
全日制	県立	7,325人	7,210人	学科の新設（40人増） ・青森南高等学校 －グローバル探究科（40人増） 募集停止（75人減） ・青森南高等学校 －外国語科（40人減） ・柏木農業高等学校 －生活科学科（35人減） 募集人員の増減（80人減） ・青森中央高等学校 －総合学科（1学級減・40人減） ・八戸北高等学校 －普通科（1学級減・40人減）
	私立	3,755人	3,631人	学科の新設（40人増） ・学校法人下山学園 －普通科（新設・40人増） 募集人員の増減（164人減） ・弘前学院聖愛高等学校 －普通科（104人減） ・学校法人下山学園 －商業科（60人減）
定時制	県立	480人	480人	増減なし
通信制	県立	500人	500人	増減なし
	私立	370人	610人	新設（80人増） ・八戸工業大学第二高等学校 －普通科（80人増） 募集人員の増減（160人増） ・青森山田高等学校 －普通科（160人増）

第3表 中学校所在市郡別進路志望状況

(単位:人、%)

区 分	T 卒 業 予 定 者 総 数	高 等 学 校 等 進 学 志 望 者										
		a 進 学 志 望 の み の 者										b 進学しかつ 就職を志望 する者
		全 日 制		高等専門学校		定時制	通信制	中等教育学校 後 期	高 等 学 校 別 科	特 別 支 援 学 校 高 等 部		
		県 内	県 外	県 内	県 外							
青 森 市	2,254	2,019	30	12	1	98	51	-	-	22	-	
弘 前 市	1,304	1,208	23	2	2	26	28	-	-	7	-	
八 戸 市	1,877	1,616	45	71	1	65	39	-	-	28	1	
黒 石 市	213	204	-	1	-	6	-	-	-	1	-	
五所川原市	381	351	6	2	-	2	15	-	-	3	-	
十和田市	568	509	10	7	-	1	26	-	-	4	-	
三 沢 市	332	282	5	11	1	14	12	-	-	3	-	
む つ 市	438	394	6	3	-	17	7	-	-	4	-	
つがる市	217	206	2	2	-	1	3	-	-	2	-	
平 川 市	234	207	6	3	-	10	2	-	-	-	-	
東津軽郡	122	113	-	-	-	4	4	-	-	1	-	
西津軽郡	95	85	7	-	-	-	2	-	-	-	-	
南津軽郡	196	185	1	-	-	5	2	-	-	2	-	
北津軽郡	270	258	1	-	-	1	5	-	-	2	-	
上 北 郡	730	628	16	32	-	15	21	-	-	10	-	
下 北 郡	125	106	4	1	-	4	5	-	-	1	-	
三 戸 郡	422	373	11	10	-	4	10	-	-	10	-	
合 計	9,778	8,744	173	157	5	273	232	-	-	100	1	

区 分	c 就職志望 のみの者	専修学校等志望者		f 無 職・ 家事手伝 いの者	g その他 の者
		d 進(入)学 志望のみ の者	e 進(入)学し かつ就職を 志望する者		
		青 森 市	3		
弘 前 市	2	2	-	2	2
八 戸 市	4	-	1	2	4
黒 石 市	-	-	-	1	-
五所川原市	1	-	-	-	1
十和田市	1	1	-	7	2
三 沢 市	-	1	-	1	2
む つ 市	1	2	-	3	1
つがる市	-	1	-	-	-
平 川 市	1	1	-	1	3
東津軽郡	-	-	-	-	-
西津軽郡	-	-	-	-	1
南津軽郡	-	-	-	1	-
北津軽郡	1	-	-	2	-
上 北 郡	2	-	-	2	4
下 北 郡	1	1	1	1	-
三 戸 郡	1	-	-	2	1
合 計	18	11	2	29	33

進学志望率	就職志望率
$(a+b)/T \times 100$	$(b+c+e)/T \times 100$
99.1	0.1
99.4	0.2
99.4	0.3
99.5	-
99.5	0.3
98.1	0.2
98.8	-
98.4	0.2
99.5	-
97.4	0.4
100.0	-
98.9	-
99.5	-
98.9	0.4
98.9	0.3
96.8	1.6
99.1	0.2
99.0	0.2

第4表 岩手県・秋田県からの県内県立高等学校（全日制課程）への志望状況

(単位:人)

	学校別・学科別		計
岩手県 から	八 戸	普 通	2
	八 戸 東	普 通	6
	八 戸 北	普 通	11
	八 戸 水 産	海 洋 生 産	2
	八 戸 工 業	機 械	1
	八 戸 工 業	土 木	1
	八 戸 工 業	建 築	1
秋田県 から	弘 前	普 通	1
	弘 前 実 業	ス ポ ー ツ 科 学	1
県 外 計			26

注) 上記は「第1表 県立高等学校（全日制課程）別志望状況」の「志望者数」に含まれていない。

第5表 特別支援学校からの県内高等学校（全日制課程）への志望状況

(単位:人)

	学校別・学科別		計
県立	名 久 井 農 業	生 物 生 産	1
私立	青 森 山 田	調 理	1

注) 上記は「第1表 県立高等学校（全日制課程）別志望状況」の「志望者数」に含まれていない。

第6表 定時制課程への志望状況

(単位:人)

学校別・学科別		募集人員	進学のみ 志望	進学しかつ 就職を志望	合計	志望倍率
北斗	普通(午前)	40	48	-	48	1.20
	普通(午後)	40	42	-	42	1.05
	普通(夜間)	40	11	-	11	0.28
	計	120	101	-	101	0.84
五所川原	普通(夜間)	40	4	-	4	0.10
尾上総合	総合(I部)	40	41	-	41	0.51
	総合(II部)	40				
	総合(III部)	40	6	-	6	0.15
	計	120	47	-	47	0.39
三沢	普通(夜間)	40	19	-	19	0.48
田名部	普通(夜間)	40	21	-	21	0.53
八戸中央	普通(午前)	40	37	-	37	0.93
	普通(午後)	40	43	-	43	1.08
	普通(夜間)	40	1	-	1	0.03
	計	120	81	-	81	0.68
県内定時制計		480	273	-	273	0.57
県外定時制			-	-	-	-
合計			273	-	273	-

第7表 通信制課程への志望状況

(単位:人)

学校名	進学のみ 志望	進学しかつ 就職を志望	合計
北斗	40	-	40
尾上総合	23	-	23
八戸中央	21	-	21
東奥学園	8	-	8
青森山田	13	-	13
五所川原第一	22	-	22
八工大第二	10	-	10
県外通信制	95	1	96
合計	232	1	233

第8表 特別支援学校（高等部）別志望状況

(単位:人)

学校別・学科別	募集人員	中学校からの志望者	特別支援学校中等部からの志望者	合計	志望倍率	
県立盲学校	普通	11	1	-	1	0.09
	保健医療	8	-	-	-	-
	計	19	1	-	1	0.05
青森聾学校	普通	11	-	2	2	0.18
青森第二養護学校	普通	22	3	11	14	0.64
青森若葉養護学校	普通	11	3	2	5	0.45
青森第一高等養護学校	普通	28	2	5	7	0.25
青森第二高等養護学校	産業	32	28	1	29	0.91
浪岡養護学校	普通	17	2	6	8	0.47
弘前第一養護学校	普通	19	3	13	16	0.84
弘前第二養護学校	普通	6	-	4	4	0.67
八戸第一養護学校	普通	17	3	4	7	0.41
八戸高等支援学校	普通	30	11	17	28	0.93
	産業	16	29	2	31	1.94
	計	46	40	19	59	1.28
森田養護学校	普通	22	2	12	14	0.64
黒石養護学校	普通	11	1	2	3	0.27
七戸養護学校	普通	22	7	9	16	0.73
むつ養護学校	普通	14	4	5	9	0.64
県立高等部計	297	99	95	194	0.65	
国立弘前大学教育学部附属特別支援学校		1	6	7	-	
県外特別支援学校高等部		-	1	1	-	
合計		100	102	202	-	

令和6年3月中学校等卒業予定者の進路志望状況

令和6年1月9日 発行

発行者 青森市長島1丁目1番1号
青森県教育庁教育政策課

この冊子は、青森県教育委員会ホームページでも閲覧できます。

〈青森県教育委員会ホームページ〉

<https://www.pref.aomori.lg.jp/soshiki/kyoiku/e-seisaku/main.html>