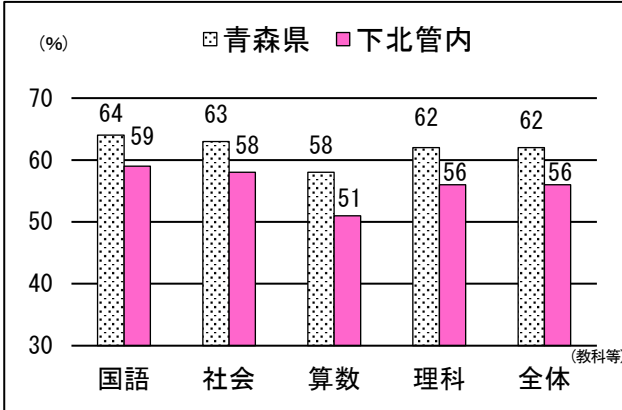


## ○参考資料6 青森県学習状況調査結果の概要

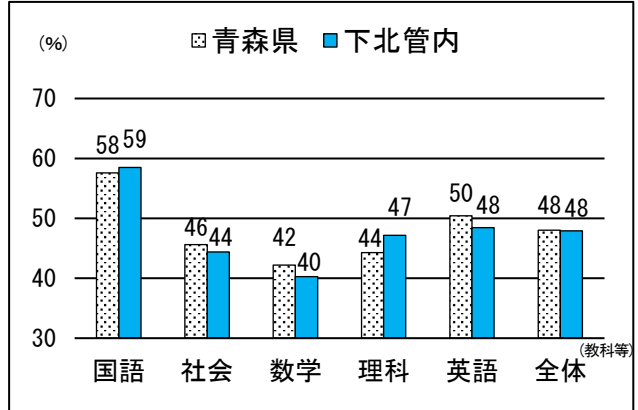
令和5年度の教科等の通過率（青森県と下北管内の比較）、教科等の到達率（県通過率を100とした場合の数値）、全教科の到達率の推移（過去5年間）を掲載するものである。（令和2年度の学力調査は実施されていない。）  
 年度ごとに調査対象が異なるものの、県内の児童生徒が共通に受ける調査であることから、学力の傾向を捉えることができる。

### 1 令和5年度の教科等の通過率(%)

#### 【小学校第5学年】



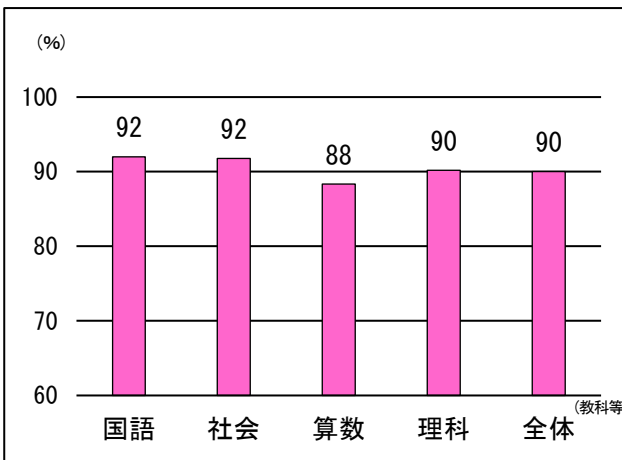
#### 【中学校第2学年】



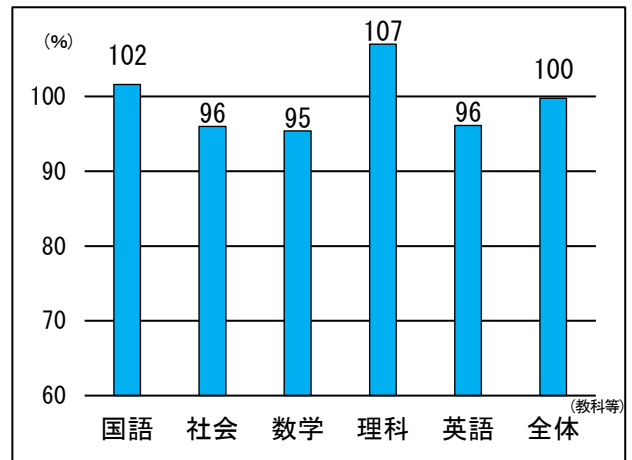
※通過率(%)は、「総正答数/総解答数」で算出した数値の小数第1位を四捨五入した整数値で表している。

### 2 令和5年度の教科等の到達率(%)

#### 【小学校第5学年】



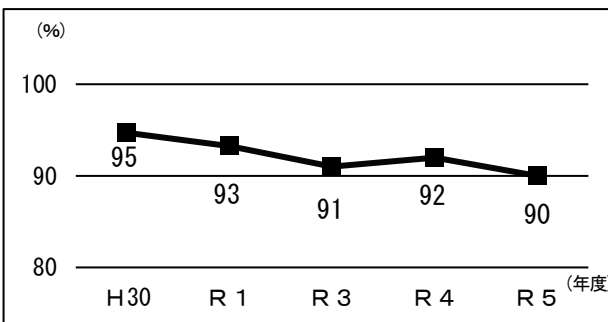
#### 【中学校第2学年】



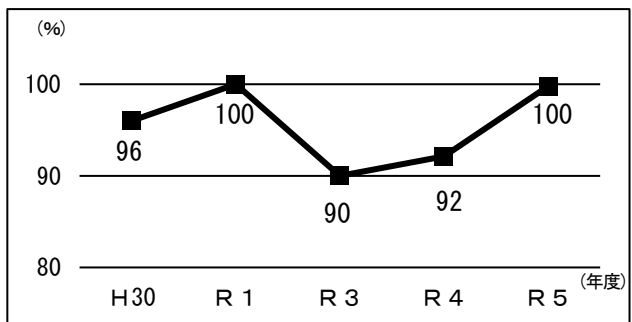
※「1 令和5年度の教科等の通過率(%)」の整数値を基に算出している。

### 3 全教科（小学校4教科、中学校5教科）の到達率(%)の推移（平成30年度～令和5年度）

#### 【小学校第5学年】



#### 【中学校第2学年】



※整数値で表した下北管内及び県全体の通過率を基に算出している。