



緑の少年団交流集会

【開催月日】 令和元年9月29日

【開催場所】 青森市

「県民自然ふれあいセンター 県民の森 梵珠山」

【参加者】 ヒノキアスナロ緑の少年団 9名

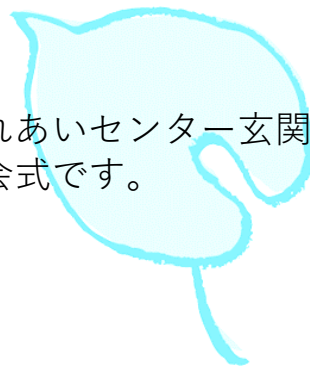
今別緑の少年団 18名

計 27名

【実施内容】 森林環境教室、木の実のオブジェ作り



ふれあいセンター玄関前に集合。
開会式です。



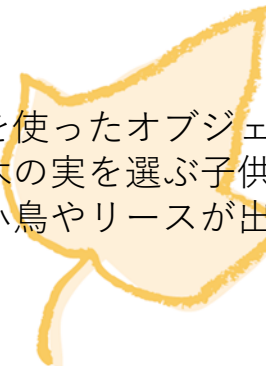
ふれあいセンターの遊歩道にて森林
環境教室。

ガイドの人と一緒に自然観察です。

これはどんな植物なのかな？



木の实を使ったオブジェ作り。
真剣に木の实を選ぶ子供たち、
可愛い小鳥やリースが出来ました！





緑の少年団交流集会

- 【開催月日】 令和元年8月18日
【開催場所】 西目屋村「白神山地ビジターセンター」
【参加者】 南田中緑の少年団 8名
白岩緑の少年団 23名
計 31名
【実施内容】 木登り体験、白神山地のお話、
ネイチャーゲーム、木工クラフト



- ・ 今日登った木の大きさは、自分の身長何個分かな。
- ・ 白神山地で有名なブナの木にぶら下がった気分は最高。

- ・ 白神山地を支える森の木はどんな木かな。
- ・ 森に住む動物たちはどんな動物がいるのかな。
- ・ 白神山地には人も関わって育まれてきたよ。



- ・ 木の枝や葉っぱがあれば、誰でも森の芸術家になれるよ。



緑の少年団交流集会

- 【開催月日】 令和元年 7月26日
【開催場所】 新郷村「間木ノ平グリーンパーク」
【参加者】 杉沢小中学校緑の少年団 2名
三ツ嶽緑の少年団 14名
西越小緑の少年団 7名
計 23名
【実施内容】 森林・林業教室、木工クラフト体験



笹舟づくり。
誰が1番遠くまで流せるか競争だ！

丸太の輪切り体験。
チェーンソーで本格的！
コツがいるものの上手く切れました。



丸太や松ぼっくりを使ったアート。
カラフルに出来たかな？



緑の少年団交流集会

【開催月日】	令和元年7月30日
【開催場所】	鯉ヶ沢町「長平青少年旅行村」
【参加者】	市浦小学校緑の少年団 11名
	薄市小学校緑の少年団 14名
	もりた緑の少年団 21名
	かしわ小緑の少年団 41名
	東峰小学校緑の少年団 4名
	舞戸小緑の少年団 32名
	さいかい小学校緑の少年団 39名
	かなぎ緑の少年団 52名
	計 214名

【実施内容】 森林体験、木工教室



<森林体験 丸太切り>
のこぎりを使って丸太切りに挑戦しました。
細い丸太でも切るのは大変です。
『上手に切れるかな?』

<森林体験 樹木当て>
樹木カードの木がどこにあるのか探しました。
カードの情報と実際の木を比べてみます。
『この葉っぱカードと似てるな〜』



<木工教室>
県産のスギを使ったティッシュケースを作りました。
板をつなぎ合わせる作業が少し難しいと思います。
『ここをこうして合わせると.....』



緑の少年団交流集会

- 【開催月日】 令和元年8月20日
- 【開催場所】 七戸町「東八甲田家族旅行村」
- 【参加者】 深持緑の少年団 8名
- 【実施内容】 森林教室、樹木当てラリー、葉っぱカルタ、木のボーリング



<樹木当てラリー>

開催場所の東八甲田家族旅行村にはどのような樹木があるのか、クイズ形式で学びました。雨の中でも、木の下に集まり、図鑑を持ち寄って答えを見つけっていました。

<葉っぱカルタ>

樹木の葉っぱでカルタ選手権をやりました。樹木当てラリーで学んだ知識を活かして、みんなで楽しく競い合いました。



<木のボーリング>

木のぬくもりに触れてもらうため、スギで作った玉を転がしてボーリングをしました。スギの特徴を活かした2色の木の玉は、意外に転がるもので、みんな驚いていました。



緑の少年団交流集会

- 【開催月日】 令和元年10月18日
- 【開催場所】 おいらせ町「八戸北丘陵下田公園」
- 【参加者】 六戸メイプル緑の少年団 28名
- 【実施内容】 森林教室、樹木当てラリー、木工教室



<森林教室>
森林にはどのようなはたらきがあるのか、イラストを交えて学びました。

<樹木当てラリー>
開催場所の八戸北丘陵下田公園にはどのような樹木が生えているのか、クイズ形式で楽しみながら学びました。



<木工教室>
青森県産のスギの間伐材を使って、プランターや椅子を作りました。みんな真剣に取り組んでいました。



緑の少年団交流集会

- 【開催月日】 令和元年 7月26日
【開催場所】 佐井村「佐井村村林体験館」
【参加者】 むつ市緑の少年団 8名
風間浦緑の少年団 15名
計 23名
【実施内容】 森林教室、ネイチャーゲーム、木工教室



<森林教室>

森林のさまざまな働き、森林の手入れ、木を使う大切さを学びました。

<ネイチャーゲーム>

森林に親しむため「カモフラージュ」というゲームで、自然の中の生き物が身を守ったりすることを学びました。
また、ほかの団員と仲良くなりました。



<木工教室>

木を使う大切さを学び、「木製小物入れ」作りを体験できました。「何を入れようかな〜」、家に帰ってからのたのしみにします。



きのこ栽培教室

- 【開催月日】 令和元年4月20日、4月26日
【開催場所】 青森市森林博物館、今別町立今別小学校
【参加者】 ヒノキアスナロ緑の少年団 21名
今別緑の少年団 24名
計 45名
【実施内容】 きのこ栽培教室



まずは原木に穴を開けるとこから。
女の子でも簡単に開けられます。

栽培教室は室内でも。
みんなで仲良く植菌作業を頑
張っています。



最後は蠟塗りです。
これをしないと菌が虫に食べら
れてしまうのでとっても大事！

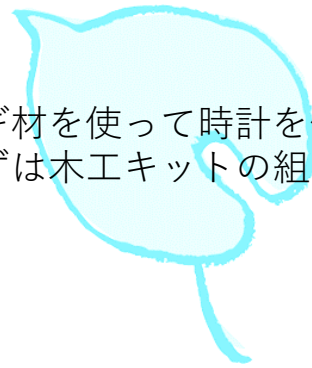


木工教室

- 【開催月日】 令和元年7月25日、令和元年12月8日
- 【開催場所】 今別町立今別小学校、青森市森林博物館
- 【参加者】 今別緑の少年団 23名
ヒノキアスナロ緑の少年団 21名
計 44名
- 【実施内容】 木工教室



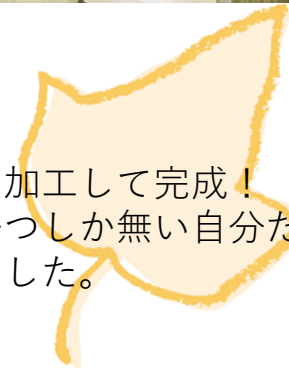
スギ材を使って時計を作ります。
まずは木工キットの組み立てから。



組み立ての最後、時計のムーブメントと針を忘れずに！



文字盤を加工して完成！
世界に一つしか無い自分だけの時計が出来ました。



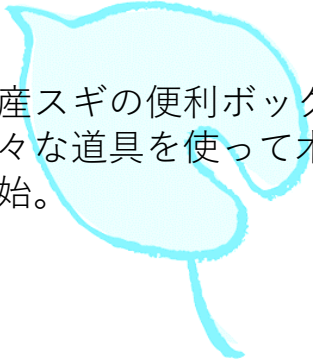


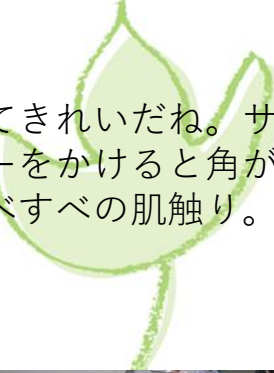
中南地区

木と人とのふれあい体験教室

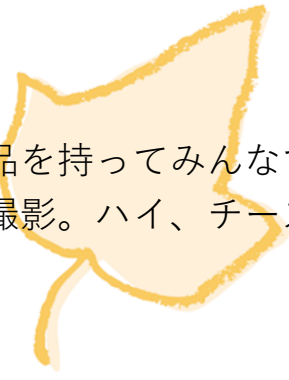
- 【開催月日】 令和元年7月23日
- 【開催場所】 弘前市東部公民館
- 【参加者】 中南管内の小学生 25名
- 【実施内容】 木工教室



- 
- ・ 県産スギの便利ボックス制作
 - ・ 様々な道具を使って木工体験開始。

- 
- ・ スギってきれいだね。サンドペーパーをかけると角が取れて、すべすべの肌触り。



- 
- ・ 完成作品を持ってみんなで記念の写真撮影。ハイ、チーズ。



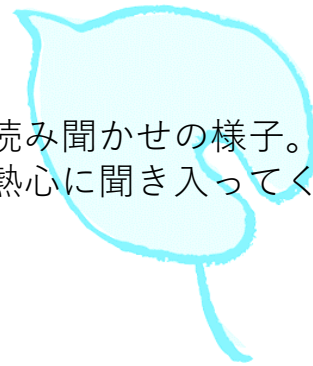


森林環境教室 in 八戸市立桔梗野小学校


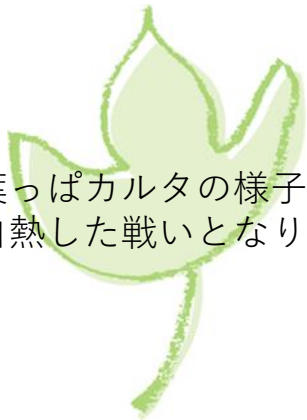
- 【開催月日】 令和元年7月8日
- 【開催場所】 八戸市立桔梗野小学校
- 【参加者】 八戸市立桔梗野小学校 2年生 約25名
- 【実施内容】 読み聞かせ



読み聞かせの様子。
熱心に聞き入ってくれました。



葉っぱカルタの様子。
白熱した戦いとなりました！





植樹体験

- 【開催月日】 令和元年11月11日
- 【開催場所】 しんごう保育園
- 【参加者】 しんごう保育園園児 22名
- 【実施内容】 植樹体験、森林の話



園の入り口にツツジ、校庭にサクラを植栽しました。
春は花、秋は紅葉が楽しめます。

「おおきな〜れ！」
健やかに育つよう声をかけながら皆で力を合わせて植えました。



植えたツツジやサクラのお話をしました。
皆で熱心に聞いてくれました。





森林・林業体験学習会

- 【開催月日】 令和元年11月29日
- 【開催場所】 新郷村立戸来小学校、学校林、木の駅しんごう
- 【参加者】 新郷村立戸来小学校5・6年生 約20名
- 【実施内容】 木の駅体験



森林の役割、林業の概要、木の駅の仕組みを説明しました。

枝打ち体験。
節の無い良い木になりますように！



出荷体験。
少しずつしりするものの、皆で精一杯運びました。





きのこ栽培教室

- 【開催月日】 令和元年4月18日、4月22日、4月25日
【開催場所】 薄市小学校、西海小学校、東峰小学校
【参加者】 薄市小学校緑の少年団 14名
さいかい小学校緑の少年団 39名
東峰小学校緑の少年団 18名
計 71名
【実施内容】 きのこ栽培教室



<穴開け作業>

ドリルを使ってほだ木に穴を開けます。振動が強いので、指導員に支えてもらいながら1列だけ穴開けを行いました。

『振動が強くて怖いです』

『いっしょに持ってるから大丈夫』

<植菌作業>

ドリルで開けた穴に植菌器を使ってしいたけのオガ菌を植えていきます。植菌器を穴に重ね合わせて上から押すとオガ菌がぴったり埋まるようになっています。

『しっかり植菌できているかな?』



<封ロウ作業>

植菌した穴は、溶かしたロウを使って封をします。こうすることでオガ菌以外の雑菌の侵入を防ぎます。ロウを塗る道具は手作りの簡易タンポです。

『付けすぎないように気をつけて』