







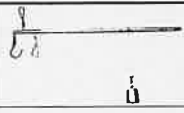



はかりの定期検査手数料について

手数料は検査当日、下記のとおり納入していただくことになります。(平成9.4.1改正)

	能力	金額(円)	種類		分銅・おもりを使うもの				
					個数	手数料			
機械式はかり	ひょう量100kg以下	500	分銅又はおもりを使用するものは左記の金額に加算されます。	手動天びん		12	120		
	" 250kg "	900		等比皿手動はかり		12	120		
	" 500kg "	1,500		不等比皿手動はかり		5 (6)	50 (60)		
	" 1t "	2,100		手動指示併用はかり		5	50		
	" 2t "	3,700		台手動はかり		50kg	6	60	
	" 5t "	6,900				70kg	5	50	
	" 10t "	10,700				100kg	5	50	
	" 20t "	15,000				120kg	6	60	
	" 30t "	19,100				150kg	5	50	
	" 40t "	21,600				250kg	6	60	
	" 50t "	29,800		500kg	6	60			
	" 50tを超えるもの	51,200		指示はかり					
	能力に関係なく	250		棒はかり		1	10		
		指示はかり(直線目盛)							

電気式はかり	ひょう量100kg以下	1,400
	" 250kg "	1,800
	" 500kg "	2,200
	" 1t "	3,100
	" 2t "	3,700
	" 5t "	6,900
	" 10t "	10,700
	" 20t "	15,000
	" 30t "	19,100
	" 40t "	21,600
	" 50t "	29,800
	" 50tを超えるもの	51,200



目量又は感量がひょう量の $\frac{1}{10,000}$ 未満のものは上記の金額の2倍です。

青森県 商工政策課 計量検定グループ

青森市第二間屋町四丁目11番6号
電話(017)739-8555
FAX(017)739-8556