

数字読お

で

青森県

A O M O R I

アオモリ県産パイナップル

アオモリ県産りんご

アオモリ県産りんご



2000



刊行に寄せて

この冊子は、県民の皆様が良く知っている青森県の素晴らしさ、そして意外に気づかなかつた青森県の良いところを、数字を通して改めて認識し、それを県内外に発信したいという思いから作成したものです。

今回は昨年刊行した冊子のデータを最新のものにしたほか、青森県の「ピカいち」データをさらに追加しました。

この冊子が、県民の皆様のふるさと再発見や、県外の方々の青森県に対する理解と関心を深めるきっかけとなることを期待します。

平成12年10月

青森県知事 **木村守男**



目次

ピカいちデータ100! <青森県の全国順位5位以内> …… 2



- 世界一のブナ林・白神 …… 13
- 北限に息づく生命 …… 14
- 温泉いっぱい ん～幸せ! …… 15
- 日本最古のソメイヨシノ …… 16
- 豊かさNo.1 縄文の三内丸山 …… 17
- 青森りんごで医者いらず …… 18
- いさいさ 青森やさい …… 19
- お魚王国あおもり! …… 20
- 恵みの海に抱かれて …… 21
- 実習船青森丸水揚げ高3年連続日本一 …… 22
- 豊田児童センター 一輪車世界一 …… 23
- 県民の趣味・娯楽 …… 24
- 安くて広～い青森の家! …… 25
- 新エネルギー 風力発電 …… 26
- 明日に架ける橋 …… 27
- 青森の子供はデツカイぞお～!! …… 28
- 安心安全 青森県! …… 29
- 老後も安心! …… 30



- ★北東北三県は日本の食料基地 …… 32
- ★北東北三県は職住近接の通勤天国 …… 33
- ★ぐっすり眠れる北東北三県 …… 34
- ★北東北三県の学校は広～い! …… 35

ピカいちデータ67! <市町村の世界一、日本一> …… 36

北緯41度線でつながる世界の文明 …… 46

青森県の全国順位5位以内

ピカイチデータ



自然環境

項目	単位	県値(順位) ※は逆サイクル	全国値	
	年次		(都道府県) 最高値	
1 年平均気温 (県庁所在地)	℃	※10.7 (45)	-	
	10		(北海道)	8.8
2 最高気温 (日最高気温の月平均の最高値)	℃	※25.6 (46)	-	
	10		(北海道)	24.6
3 雪日数 (年間)	日	112 (2)	-	
	10		(北海道)	119



人口・世帯

4 可住地面積 1km ² 人口密度	人	※468.0 (43)	1,051.9
	10		(北海道) 262.0

100!



経済基盤

項目	単位 年次	県値(順位) ※は逆サイクル	全国値 (都道府県) 最高値
	5		人 8
6	% 8	84.7 (2)	78.5 (沖縄県) 88.1




農林水産業

7	7	ha 11	163,900 (5)	4,866,000 (北海道) 1,187,000
8	8	ha 11	75,700 (4)	2,207,000 (北海道) 950,900
9	9	ha 10	149,600 (4)	4,616,000 (北海道) 1,180,000

項 目	単位	県値(順位) ※は逆サイクル	全国値
	年次		(都道府県) 最高値
10 農作物の作付け面積 (果樹)	ha	25,900 (2)	295,300
	10		(愛媛県) 26,400
11 農作物の作付け面積 (飼肥料作物)	ha	31,200 (5)	1,038,000
	10		(北海道) 633,200
12 水稲10a当たり収量	kg	591 (3)	516
	11		(長野県) 624
13 ながいもの収穫量	t	67,100 (1)	193,100
	11		-
14 くるみの生産量	t	9.0 (3)	227.0
	10		(長野県) 188.0
15 食用ぎくの収穫量	t	232 (4)	3,370
	10		(山形県) 1,439
16 なたねの収穫量	t	434 (1)	583
	11		-
17 だいこんの収穫量	t	143,400 (3)	1,948,000
	11		(北海道) 198,300
18 にんじんの収穫量	t	50,000 (3)	676,700
	11		(北海道) 189,800
19 りんごの収穫量	t	474,800 (1)	927,700
	11		-
20 さくらんぼの収穫量	t	1,420 (3)	16,800
	11		(山形県) 11,900
21 西洋なしの収穫量	t	1,770 (3)	25,300
	11		(山形県) 15,500
22 ばれいしょの収穫量	t	42,300 (5)	2,963,000
	11		(北海道) 2,388,000

項 目		単位 年次	県値(順位) ※は逆サイクル	全国値	
				(都道府県) 最高値	
23	ごぼうの収穫量	t	25,200 (3)	203,800	
		11		(茨城県)	34,500
24	にんにくの収穫量	t	16,400 (1)	20,583	
		10		-	
25	鶏卵の東京市場への 入荷量	t	36,843 (1)	全国から212,007	
		11		-	
26	あんずの生産量	t	337 (2)	1,422	
		10		(長野県)	975
27	ブロイラー飼養羽数	t	4,530 (5)	107,358	
		11		(鹿児島県)	18,654
28	ヒバ蓄積量	千m	12,587 (1)	15,219	
		10		-	
29	スギ人工林面積	千ha	198 (4)	4,563	
		7		(秋田県)	369
30	漁業生産量	t	300,719 (4)	6,684,257	
		10		(北海道)	1,683,453
31	海面養殖業生産量	t	86,444 (4)	1,226,816	
		10		(北海道)	151,135
32	内水面漁業生産量	t	8,261 (3)	78,919	
		10		(北海道)	15,659
33	ひらめの漁獲量	t	1,195 (1)	7,615	
		10		-	
34	いか類の漁獲量	t	96,411 (1)	385,363	
		10		-	
35	ほたて貝の生産量	t	91,089 (2)	513,936	
		10		(北海道)	398,727

項 目		単位 年次	県値(順位) ※は逆サイクル	全国値	
				(都道府県) 最高値	
36	しじみ貝の漁獲量	t	4,624 (2)	19,932	
		10		(島根県)	6,967
37	くろまぐろの漁獲量	t	532 (4)	8,465	
		10		(高知県)	2,158
38	ほっけの漁獲量	t	2,986 (2)	240,971	
		10		(北海道)	233,231
39	さけ・ます類の漁獲量	t	8,540 (3)	219,463	
		10		(北海道)	164,652
40	こんぶ類の漁獲量	t	4,016 (2)	91,752	
		10		(北海道)	86,319
41	わかさぎの漁獲量	t	695 (1)	2,313	
		10		-	
42	しらうおの漁獲量	t	674 (1)	1,072	
		10		-	
43	天然うなぎの漁獲量	t	110 (1)	860	
		10		-	
44	なまこの漁獲量	t	983 (2)	6,952	
		10		(北海道)	1,390
45	まいわしの漁獲量	t	10,843 (4)	167,073	
		10		(茨城県)	41,095





財政

項目		単位 年次	県値(順位)※は逆サイクル	全国値 (都道府県) 最高値
46	人口1人当たり消防費 (市町村財政)	千円	32.9 (1)	19.9
		9		-
47	人口1人当たり教育費 (県・市町村財政合計)	千円	187.1 (5)	150.4
		9		(岩手県) 223.9



学校教育

48	公立小学校校地面積 (児童1人当たり)	m ²	88.3 (4)	50.5
		10		(北海道) 103.4
49	公立中学校校地面積 (生徒1人当たり)	m ²	96.7 (5)	62.5
		10		(秋田県) 118.7
50	公立小学校屋外運動 場面積 (児童1人当たり)	m ²	44.9 (2)	23.7
		10		(秋田県) 46.8
51	公立中学校屋外運動 場面積 (生徒1人当たり)	m ²	53.2 (4)	31.8
		10		(秋田県) 65.0
52	保育所数 (0~5歳人口10万人当たり)	所	596.7 (4)	312.4
		9		(高知県) 745.3



スポーツ

53	陸上競技場数	所	153 (3)	-
		8		(北海道) 291

項目	単位 年次	県値(順位) ※は逆サイクル	全国値	
			(都道府県) 最高値	
54 相撲場	所	158 (2)	-	
	8		(福岡県)	189

労働

55	公共職業能力開発施設数 (15歳以上人口100万人当たり)	所	7.2 (4)	3.1
		10		(島根県)
56	他市区町村への通勤者 比率 (対就業者総数)	%	※15.5 (47)	40.7
		7		-
57	他市区町村からの通勤者 比率 (対就業者総数)	%	※15.2 (47)	40.7
		7		-
58	第1次産業就職者比率 (対就業者総数)	%	16.9 (1)	6.0
		7		-

家計

59	負債現在高 (全世帯：1世帯当たり)	千円	※2,869 (47)	4,867
		6		-
60	生鮮魚介類年間消費量 (県庁所在地)	g	75,457 (1)	44,109
		11		-



居住環境

項目	単位 年次	県値(順位)※は逆サイクル	全国値	
			(都道府県) 最高値	
61 工業専用地域面積比率 (対用途地域面積)	%	20.4 (1)	8.1	
	8		-	
62 コンビニエンスストア数 (人口10万人当たり)	店	49.9 (1)	29.0	
	9		-	
63 理容・美容所数 (人口10万人当たり)	所	421.5 (3)	270.8	
	9		(秋田県)	520.8
64 公衆浴場数 (人口10万人当たり)	所	24.4 (1)	7.1	
	9		-	
65 持ち家住宅の豊数 (1人当たり)	豊	13.7 (4)	11.7	
	5		(富山県)	14.7
66 借家住宅の豊数 (1住宅当たり)	豊	20.0 (2)	17.3	
	10		(北海道)	21.0
67 着工新設持ち家比率 (対着工新設住宅戸数)	%	54.8 (1)	33.6	
	9		-	
68 着工居住用建築物工事費 予定額 (床面積1㎡当たり)	千円	※139.4 (46)	169.7	
	9		(宮崎県)	134.9
69 住宅地の平均価格 (1㎡当たり)	百円	※278 (46)	-	
	12		(島根県)	273
70 宅地見込み地の平均価格 (1㎡当たり)	百円	※170 (45)	-	
	12		(山形県)	124
71 準工業地の平均価格 (1㎡当たり)	百円	※469 (43)	-	
	12		(岩手県)	350
72 工業地の平均価格	百円	※142 (47)	-	
	12		-	

項目	単位	県値(順位) ※は逆サイクル	全国値
	年次		(都道府県) 最高値
73 市街化調整区域内宅地の 平均価格 (1㎡当たり)	百円	※184 (45)	-
	12		(北海道) 113



健康・医療

74 救急自動車台数 (人口10万人当たり)	台	6.8 (3)	4.1
	10		(島根県) 9.1
75 健康診査受診率 (胃がん検診)	%	27.4 (5)	13.3
	10		(山形県) 38.9
76 健康診査受診率 (乳がん検診)	%	23.6 (5)	11.8
	10		(山形県) 27.9
77 健康診査受診率 (大腸がん検診)	%	28.1 (5)	14.8
	10		(山形県) 36.5
78 平均身長 (中学1年男)	cm	154.6 (1)	152.7
	11		-
79 平均身長 (中学1年女)	cm	153.1 (1)	152.2
	11		-
80 平均体重 (中学1年男)	kg	48.2 (1)	45.1
	11		-
81 平均体重 (中学1年女)	kg	46.8 (1)	45.1
	11		-

項目	単位 年次	県値(順位) ※は逆サイクル	全国値	
			(都道府県)	最高値
82 簡易生命保険保有契約 保険金額 (保有契約1件当たり)	万円	267.5 (4)		247.5
	9		(神奈川県)	278.8
83 刑法犯認知件数 (人口1000人当たり)	件	※7.3 (46)		16.1
	10		(長崎県)	6.8
84 窃盗犯認知件数 (人口1000人当たり)	件	※6.4 (46)		14.1
	10		(長崎県)	5.4
85 刑法犯検挙率 (認知件数1件当たり)	%	71.2 (1)		38.0
	10			-
86 窃盗犯検挙率 (認知件数1件当たり)	%	66.1 (1)		33.4
	10			-
87 道路交通法違反検挙件数 (人口1000人当たり)	件	※38.0 (47)		71.2
	10			-
88 消防機関出動回数 (人口10万人当たり)	回	4,653.4 (3)		2,893.0
	8		(京都府)	6,100.1
89 消防吏員数 (人口10万人当たり)	人	165.9 (1)		117.9
	9			-



社会保障

90 ホームヘルパー利用率 (65歳以上人口100人当たり年間利用回数)	回	234.0 (2)		144.2
	9		(鹿児島県)	249.0
91 デイサービス利用率 (65歳以上人口100人当たり年間利用回数)	回	333.7 (4)		175.1
	9		(沖縄県)	473.1

項目		単位	県値(順位) ※は逆サイクル	全国値
		年次		(都道府県) 最高値
92	在宅福祉サービス利用率 (65歳以上人口100人当たりヘルパー・デイサービス・ショートステイ年間利用回数)	回	605.5 (3)	360.4
		9		(鹿児島県) 642.6
93	在宅介護支援センター整備率 (65歳以上人口1万人当たり施設数)	所	3.9 (2)	2.1
		9		(徳島県) 4.1
94	老人福祉センター整備率 (65歳以上人口10万人当たり施設数)	所	20.2 (3)	11.2
		10		(山梨県) 29.9
95	老人保健施設整備率 (65歳以上人口10万人当たり定員数)	人	1,658.4 (3)	1,033.9
		11		(徳島県) 2,134.8
96	介護福祉士登録者数 (人口10万人当たりの登録者数)	人	293.8 (4)	166.6
		12		(島根県) 339.8
97	知的障害児施設整備率 (18歳未満人口10万人当たりの定員数)	人	153.1 (1)	64.6
		10		-
98	知的障害者更生施設整備率 (人口10万人当たりの定員数)	人	145.1 (3)	64.1
		10		(秋田県) 193.6
99	精神障害者社会復帰施設整備率 (人口10万人当たりの定員数)	人	16.24 (3)	6.13
		10		(沖縄県) 24.21
100	肢体不自由児施設整備率 (身体障害者手帳所持児童 1000人当たりの定員数)	人	286.0 (1)	67.1
		10		-

(注1) 年次平成

(注2) ※印の項目は逆サイクル指標(指標値が低いほど好ましいもの)

資料: 統計でみる県のすがた(総務庁)、農林水産省及び県担当課照会

世界一のブナ林・白神



白神山地は、青森県と秋田県の県境にまたがる約**13万ha**を擁する山岳地帯です。このうち貴重な動植物が分布し、多様な生態系を維持している原生的なブナ林が、1993年（平成5年）にユネスコの世界遺産に登録されました。（1999年12月現在、世界遺産登録の数は630、うち日本では白神を含め10。）世界遺産に登録されている面積は16,971haで、青森県側が12,627ha、秋田県側が4,344haとなっています。**現在残っているブナ林としては世界最大級の規模です。**

ブナ林には、アオモリマンテマやツガルミセバヤなどの500種を超える植物が自生し、ツキノワグマやニホンザル、イヌワシなど多くの動物たちが生息する貴重な生態系が保たれています。ブナ林は、動物たちのエサになる植物が多くあるほか、水を蓄える力がとても大きいこと、大地に張りめぐらされた根が豪雨等による地表侵食を防ぐ機能があることも高く評価されています。

現在確認されている**ブナのうち最古のものは、推定樹齢300～400年**。ブナの巨木は別名マザーツリーと呼ばれています。

「青森県といふ名もそこから起こったのではないかと思わせるほど、津軽の山々には樹木が枝々を絡ませ合って冬もなほ青く繁っている」
(太宰治「津軽」より)



※写真：クマガゲラ(東北森林管理局 青森分局提供)



資料：県自然保護課

いのち 北限に息づく生命

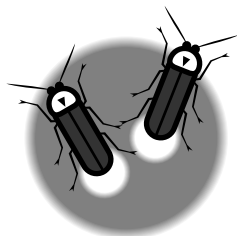


◆北限のホタル

もともとは南の暖かい地域を好むホタルですが、青森ではゲンジボタル、ヘイケボタルなど全部で9種・1亜種のホタルが観察されており、うち**5種・1亜種が青森を北限**としています。特に、水の中で冬を越すゲンジボタルにとって、北海道は寒すぎるのだろうと考えられています。

同じゲンジボタルでも、本州を二分するフォッサマグナを境にして光り方が違います。南の方では、2秒に1回の割合でピカ、ピカ。北の方では4秒に1回の割合で、ゆったりピカ〜ピカ〜。

北限のホタルを守る運動が、横浜町の「よこはまホタル村」を中心に進められています。




◆北限のニホンザル

北緯41度30分、東経141度に位置する**下北半島に棲むニホンザル**は昭和45年に国の天然記念物に指定されています。世界における霊長類（ゴリラ、オランウータンなど）の自然分布の北限地として学術上きわめて貴重な存在だからです。

下北の厳しい冬を耐えるサルの姿は胸をうちます。

◆北限の椿

自生する椿としては、平内町椿山に咲く椿が北限で、国の天然記念物に指定されています。全山が**1万数千本の椿**におおわれ、毎年5月上旬から6月にかけて、山全体が真紅に彩られます。



資料：グラフ四季（財）日本立地センター）、青森県の鳥獣（県自然保護課）、平内町町勢要覧

温泉いっぱい ん~幸せ!



環境庁の都道府県別温泉統計(平成11年3月末現在)によると、本県は**温泉地の数全国第3位**、**湧出量全国第4位の温泉の宝庫**。美容とリフレッシュは青森県の温泉で!



温泉地数	(か所)	湧出量	(ℓ/分)
1位	北海道	226	1位 北海道 305,381
2位	長野県	200	2位 大分県 261,804
3位	青森県	150	3位 鹿児島県 196,777
4位	福島県	132	4位 青森県 162,812
5位	新潟県	131	5位 岩手県 159,338

◆国民温泉指定第1号 酸ヶ湯温泉

昭和29年に健康増進を目的に**国民温泉第1号**の指定を受けた温泉。300年の歴史を持ち、80坪の総ヒバ造りの大浴場「千人風呂」が名物。十和田八幡平国立公園北部にあり、八甲田観光の基地になっています。



◆日本一深い温泉 六ヶ所温泉

国内掘削温泉としては、**最深の2,714m**から汲み上げています。

やけど、切り傷、皮膚病、婦人病に効能あり。

◆日本一の大岩風呂 古牧温泉

20万坪の広大な敷地を持つ温泉。その面積の8割が六戸町、残りが三沢市となっています。**1200坪、大人2千人**が入れるという**日本一の大岩風呂**が自慢。

日本最古のソメイヨシノ



「お城とさくらとりんごのまち」弘前市は、青森県の南西に位置し、津軽10万石の城下町として約400年の歴史を持ちます。春には、弘前公園の**70種、5,000本の桜**が艶を競って咲き誇ります。公園内には**明治15年植栽の日本最古のソメイヨシノ**が今も花を咲かせています。昭和30年ころ一度枯れそうになりましたが、関係者の懸命の手当てで蘇らせたそうです。元々ソメイヨシノは寿命が短く、50~60年が限度ということなので、その長生きぶりには畏敬の念を覚えます。

また、幹の周りが**5 m 10 cm**で日本一太いというソメイヨシノもあり、今も現役で花を咲かせています。

桜の本数が多い県内の公園

弘前市弘前公園	5000本
三戸町城山公園	3000本
金木町芦野公園	2200本
六戸町館野公園	2000本
五戸町ひばり野公園	2000本
名川チエリリン村	1000本
上北町小川原公園	860本



資料：市町村照会、弘前市公園緑地課

豊かさNo.1 縄文の三内丸山



平成6年に約**4,500**年前の巨大木柱が出土して以来、三内丸山遺跡（青森市郊外）は、従来の縄文観をことごとく覆しました。数多くの遺構・出土品が、縄文の三内丸山人^{びと}の暮らしが驚くほど豊かだったことを物語っています。

◆大きい

面積**35ha**、推定最大人口**500**人と、縄文時代日本最大の集落跡です。巨大な柱穴6個の直径は最大**2**mで、高さ20m近くもある望楼あるいは楼閣などの高床建物と考えられています。集落には、約**800**棟の竪穴住居跡、倉庫、墓地、ゴミ捨て場などの施設が機能ごとに配置され、計画的な村づくりがあったようです。

◆長い

今から約**5,500**年～**4,000**年前（縄文前期～中期）の**1,500**年間、継続的に営まれた集落であることがわかっています。「移動採集生活を営む縄文人」のイメージとは全く違います。豊富な食べ物や、住みやすさがうかがわれます。



◆多い

出土した埋蔵物は、ダンボール約**4**万個分。これは青森県の年間出土量の40倍にあたるそうです。高さ**32**cmの板状土偶は国内最大級のものです。既に漆がつかわれ、黒漆を塗られた痕跡があります。このほかヒスイは新潟県産、黒曜石は北海道産のものなど、他地域との交易が盛んだったこともわかります。

青森りんごで医者いらず





「1日1個のりんごは医者を選ばせる」とも言われるりんごは青森の代名詞。全国収穫量の**5割以上を占める474,800 t (平成11年産)**の収穫がある青森県は、文句ナシのりんご王国です。

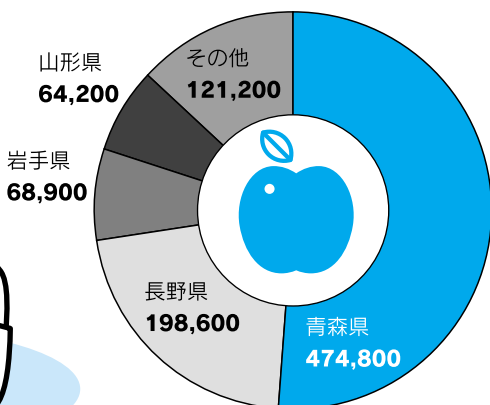
主力品種の「ふじ」は、発祥地の藤崎町から名前をとりました。

また、五所川原市には、皮だけではなく何と果肉や花まで赤い新品種「御所川原」の木が植えられた「赤〜いりんごの並木道」があり、春には目にも鮮やかな赤〜い花が道行く人の目を楽しませています。

「知恵のみがもたらせる詩を書きためて 暖かきかな 林檎の空箱」(寺山修司)



平成11年産りんごの収穫量(t) (全国927,700)



資料：農林水産統計（農林水産省）

いきいき青森やさい




本県で生産される野菜の中には、全国一の生産量を誇るながいも、にんにくをはじめとして、**収穫量が全国の10位以内に入るものが何と9品目！**

野菜生産額全体をみても、平成10年は667億円となり、**全国で15位**。
東北では**5年連続第1位**です。

収穫量全国ベスト10の野菜(平成11年)

品目	全国収穫量 (t)	県収穫量 (t)	全国順位
ながいも	193,100	67,100	1
にんにく	20,583	16,400	1
だいこん	1,948,000	143,400	3
にんじん	676,700	50,000	3
ごぼう	203,800	25,200	3
ばれいしょ	2,963,000	42,300	5
露地メロン	237,300	19,400	5
かぶ	179,100	7,420	5
ねぎ	532,300	14,800	9

(注：にんにくの収穫量は平成10年)



資料：農林水産統計速報（農林水産省）

お魚王国あおもり!

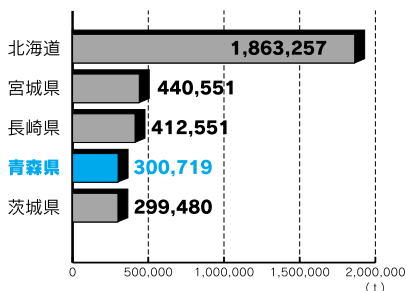


青森県は漁業生産量が全国4位、東北でも2位と、全国有数の水産業県です。

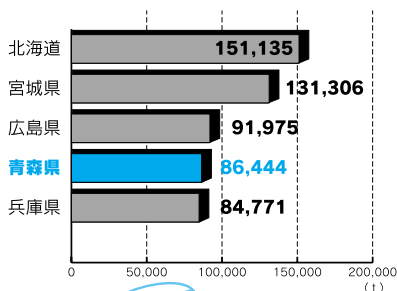
(漁業生産のうち、海面漁業生産量が全国6位、東北2位。海面養殖業生産量が全国4位、東北2位。内水面漁業生産量が全国4位、東北1位。)

ちなみに、八戸市にある全国有数の漁業基地、八戸港の水揚量は**233,520t**で**全国2位**となっています。(数字はいずれも平成10年)

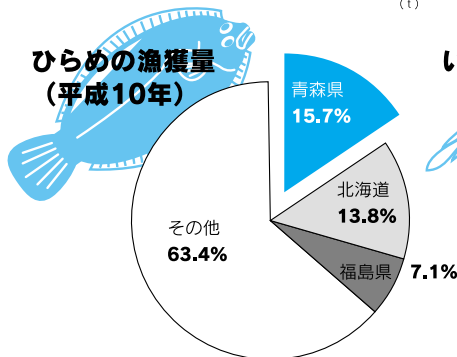
漁業生産量(合計)



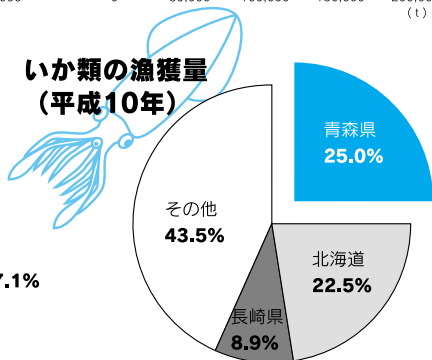
海面養殖業生産量



ひらめの漁獲量 (平成10年)



いか類の漁獲量 (平成10年)



また、漁種別にみても、ヒラメの漁獲量が4年連続(H7~10)日本一、イカ類の漁獲量全国占有率も25.0%で日本一。更に、ほたてがい生産量(漁業+養殖業)全国占有率が17.7%、しじみ漁獲量全国占有率が23.2%でいずれも全国第2位など、まさに「お魚王国あおもり」と言える数字がズラリと並びます。(数字はいずれも平成10年)

資料：青森農林水産統計年報(青森統計情報事務所)


恵みの海に抱かれて



東に太平洋、西に日本海、北に津軽海峡と三方海に囲まれた青森県。海岸線は約744キロメートルで全国15位、東北では2位です。この長さは青森県庁から日本橋までの距離にあたります。東は種差海岸、西は千畳敷、北は仏ヶ浦など三方様々な海岸を見せてくれます。また、青森県は「個性豊かなふるさとづくり」のひとつとして、この美しい海岸線を可憐で香り豊かなハマナスの花で飾っていかうとしています。

寒流と暖流がまじり合う海は、日本でも有数な漁場。様々な種類の水産物が水揚げされています。あの三内丸山遺跡からも魚の骨や貝がらの出土が多く、古くから海の幸に恵まれていたことがうかがわれます。「お魚王国あおもり」はこの恵みの海に抱かれているからこそあるものなのです。

また、青森港は「海の日」ゆかりの地です。明治9年明治天皇が東北御巡幸の際、当時最新の灯台視察船「明治丸」で7月16日に青森港を出港され、函館を経由して7月20日に横浜港に安着されたことを記念して、昭和16年に7月20日が「海の記念日」と制定されました。その後、海の恩恵に感謝するとともに、海洋国日本の繁栄を願う日として、平成8年に7月20日が国民の祝日「海の日」となりました。



資料：海岸統計(建設省)、「海の祭典」実行委員会事務局

実習船青森丸水揚げ高3年連続日本一




県立八戸水産高校の生徒たちは、70日前後の日程で遠洋漁業の実習に年3回出かけます。遠洋航海実習船青森丸（499トン、定員75名）に乗りハワイ沖まで出かけ、マグロはえ縄実習や機関運転、船の操縦や舵取り、海洋観測、パソコンなどの実習をします。戻ってくる際、神奈川県三浦市の三崎港にマグロの水揚げをします。ここに水揚げする全国の実習船32隻のうち**青森丸の水揚げ高が、3年連続日本一**（平成7～9年度）を記録しました。マグロの水揚げ高、これも実習の大きな成果の一つではないでしょうか。

水産王国青森県の漁業スペシャリストが着実に育っていることに心強さを感じますね。

実習船青森丸水揚げ高（マグロ）

	水揚げ高（円）	水揚げ量（kg）
平成7年度	91,153,105	143,863
平成8年度	122,823,040	163,208.5
平成9年度	123,258,890	189,060.6



資料：県教育庁財務課

豊田児童センター一輪車世界一



弘前市の豊田児童センターは昭和57年に一輪車クラブを発足しました。その後、数々の大会で優秀な成績をあげていて、全国的にも有名です。平成12年8月、北京で行われた**第10回国際一輪車大会**で4部門出場したところ（団体の部、個人の部、ペアの部2部門）、**出場部門すべて優勝**しました。

ちなみに15歳以上の県民が楽しむスポーツのベスト5をみると、男性では全国的にブームの「釣り」。女性はとりあえず「軽い体操」で美容と健康を維持しているのでしょうか？

ほかに、全国値を上回っている種目のうち、**男性の「アイススケート」「空手・合気道」は全国第4位。女性では弓道が全国1位、剣道が2位**となっています。

男

青森県		全国	
ベスト5	%	ベスト5	%
1 つり	26.8	1 ボウリング	32.1
2 ボウリング	26.7	2 つり	25.4
3 野球	19.1	3 軽い体操	25.2
4 スキースノボ	19.0	4 ゴルフ	23.6
5 軽い体操	18.4	5 散歩	21.2

【全国値を上回っている種目】

バスケット 陸上 空手・合気道 つり スキー・スノーボード、アイススケート

女

青森県		全国	
ベスト5	%	ベスト5	%
1 軽い体操	22.4	1 軽い体操	29.9
2 ボウリング	18.3	2 散歩	25.4
3 散歩	18.1	3 ボウリング	23.3
4 スキースノボ	9.8	4 水泳	17.6
5 水泳	8.6	5 登山・ハイキング	12.9

【全国値を上回っている種目】

バスケット バドミントン 陸上 剣道 弓道

(平成8年)

青森県は「スポーツに親しみ、スポーツに強い青森県」を目指しています。これからも様々な種目で世界へ飛び出す選手たちが出ることが期待されますね。

資料：県こどもみらい課、社会生活基本調査（総務庁）


県民の趣味・娯楽



15歳以上の男女別に見てみると、男女とも全国的な傾向と大差はありません。

全国値を上回っているのは、男性が「トランプ・花札・カルタ・オセロ」「キャンプ・オートキャンプ」「民謡」。中でも「トランプ…」は堂々の**3位**。ゴニンカン(津軽地方独特のトランプゲーム)は文化の力を伺わせます。女性では「邦舞・おどり」「洋舞・社交ダンス」「和裁・洋裁」「キャンプ・オートキャンプ」の割合が全国に比べ高くなっています。

お父さんの民謡に、お母さんが踊りを付けて夫婦円満！



15歳以上の趣味・娯楽行動率（平成8年）

青森県		全国	
ベスト5	%	ベスト5	%
1 ドライブ	47.0	1 CD等による音楽鑑賞	50.8
2 CD等による音楽鑑賞	43.9	2 ドライブ	49.4
3 カラオケ	35.6	3 カラオケ	48.3
4 ビデオ等による映画鑑賞	30.0	4 読書	33.8
5 パチンコ	30.0	5 遊園地動物園博覧会等の見物	33.4

男

【全国値を上回っている項目】

トランプ・花札・カルタ・オセロ キャンプ・オートキャンプ 民謡

青森県		全国	
ベスト5	%	ベスト5	%
1 ドライブ	42.3	1 CD等による音楽鑑賞	50.1
2 CD等による音楽鑑賞	42.0	2 ドライブ	47.1
3 園芸・庭いじり	31.5	3 カラオケ	43.5
4 カラオケ	30.5	4 読書	40.9
5 読書	28.5	5 遊園地動物園博覧会等の見物	40.4

女

【全国値を上回っている項目】

邦舞・おどり 洋舞・社交ダンス 和裁・洋裁 キャンプ・オートキャンプ

資料：社会生活基本調査（総務庁）

安くて広～い青森の家!



都道府県別に住宅地の平均価格(1㎡あたり)をみると、
青森は安い順で全国第**2**位、着工居住用建築物工事費
予定額(床面積1㎡あたり)も安い順で全国第**2**位となっており、青森県は全
国的にみても家を安く建てられるところだと言えます。

また、広い居住環境も見逃せません。持ち家住宅・借家住宅の豊数や最低
居住水準以上世帯割合といった指標も全国の上位に位置しています。

家を建てるなら青森、ですね!



住宅地の平均価格 (平成12年)

1	東京都	329
43	秋田県	287
44	佐賀県	286
44	北海道	286
46	青森県	278
47	島根県	273

(1㎡あたり：100円)

着工居住用 建築物工事費予定額 (平成9年)

	全国	169.7
43	大分県	142.1
44	鹿児島県	142.0
45	秋田県	141.3
46	青森県	139.4
47	宮崎県	134.9

(床面積1㎡あたり：千円)

借家住宅の豊数 (平成10年)

	全国	17.25
1	北海道	21.04
2	青森県	20.00
3	福井県	19.56
4	奈良県	19.51
4	沖縄県	19.51

(1住宅あたり：豊)

資料：都道府県地価調査(国土庁)、建築統計年報(建設省)、住宅統計調査報告(総務庁)

新エネルギー風力発電

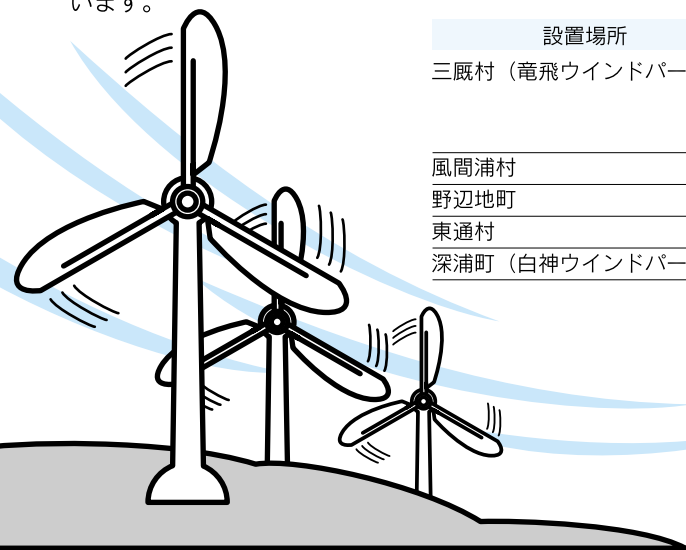


三厩村竜飛の年間平均風速は毎秒**10.1m**。この強風を電気エネルギーに替える大きな風車が回っています。

高さ30mの風車10基と一回り大きい44mの1基—合わせて11基ある**竜飛ウインドパーク**の年間発電量は、約**2,150戸**の家庭の**1年分**の消費電力に相当します。

ほかに、東通村や風間浦村、野辺地町、深浦町も含め合わせて**18基**の風車があり、平成10年度には約**1165万kwh**の電力を発電しました。これは、県内の一般家庭約**3,700世帯**の**1年分**の消費電力に当たります。また、東通村・今別町・平館村では新たな大規模風力発電の施設も計画されています。

三方を海に囲まれ、強い風が吹き荒れる厳しい気象条件を生かす風力発電に、今、地球温暖化防止のためのクリーンエネルギーとして追い風が吹いています。



設置場所	発電設備容量
三厩村 (竜飛ウインドパーク)	275kw×5基 300kw×5基 500kw×1基
風間浦村	400kw×2基
野辺地町	400kw×2基
東通村	400kw×2基
深浦町 (白神ウインドパーク)	750kw×1基

資料：グラフ四季（(財)日本立地センター）、東北電力(株)青森支店、県むつ小川原開発・エネルギー対策室

明日に架ける橋



橋は、単なる物流や交通のためのものではなくなりました。

人や文化の交流の拠点、その地域のシンボルとしての意味合いも持つようになったのです。

◆日本一の上路式アーチ橋 じょうがくら 城ヶ倉大橋

青森市から八甲田に向かう途中にある、**全長360m**、**アーチ支間長（支える足と足の間の長さ）255m**を誇る**日本一**の上路式アーチ橋。橋の真下200mには国立公園有数の景勝地城ヶ倉渓谷とその遊歩道があるので、景観をこわさないよう配慮されています。橋からは、八甲田の山々や青森市街地、岩木山を望む観光スポットにもなっています。

◆日本一長い木橋 まいはし 鶴の舞橋

鶴田町の津軽富士見湖にかかる鶴の舞橋は、**長さ300m**、**幅3m**の**三連太鼓橋**。**長さが日本一**です。橋脚には、直径30cm、樹齢150年以上の青森県産「ひば」一等材が使われています。

鶴田町の鶴にちなみ、その姿は鶴が羽を広げて優美に舞っているようであることから、この名前が付けられました。橋越しに眺める岩木山もまた見事。



「鶴の舞橋」

資料：県観光要覧（県観光連盟）、県農村建設課

青森の子供はデッカイぞお~!!



青森県の子供たちはとても立派な体格です。というのも、**学年別・男女別での平均身長、平均体重全国1位**がこんなにもあるのです。よく食べ、よく遊び、よく寝て、青森県の子供たちはすくすくと育っています。

平均身長1位の学年（平成11年）


男子	女子	単位	cm		
小4	小2	134.8	(133.5)	122.7	(121.6)
中1	小5	154.6	(152.7)	142.2	(140.3)
中3	中1	166.8	(165.5)	153.1	(152.2)

カッコ内は全国平均

平均体重1位の学年（平成11年）

男子	女子	単位	kg		
小1	小2	22.6	(21.7)	25.1	(23.8)
小2	小3	25.8	(24.4)	28.3	(27.0)
小4	小4	33.6	(31.2)	33.1	(30.7)
小6	小5	41.3	(39.3)	37.1	(34.9)
中1	中1	48.2	(45.1)	46.8	(45.1)
中2	中2	53.6	(50.2)	50.7	(48.2)
中3	中3	58.0	(55.3)	52.2	(50.7)
高2		64.4	(61.1)		
高3		66.4	(62.4)		

カッコ内は全国平均



資料：学校保健統計調査報告書（文部省）

安心安全 青森県!



低いほど安心な犯罪についての数字を都道府県別にみてみると、青森県は**道路交通法違反検挙件数(人口1,000人当たり)が47位**、**窃盗犯認知件数(人口1,000人当たり)が46位**、**刑法犯認知件数(人口1,000人当たり)が46位**となっています。

また、高いほど安心な**刑法犯検挙率(認知件数1件当たり)は全国1位**、**窃盗犯検挙率(認知件数1件当たり)も全国1位**で、青森の治安の良さがうかがえます。(※いずれも平成10年)

交通違反や犯罪は少ないし、仮に犯罪が起きても検挙率は高いし、青森はと~つても安全な県。

ちなみに、**消防吏員数(人口10万人当たり)は全国1位**(平成9年)、**救急自動車台数(人口10万人当たり)も全国3位**(平成10年)なんですよ。



資料：犯罪統計便覧（警察庁）、消防年報（消防庁）、救急・救助の現況（消防庁）

老後も安心！

青森県は福祉施設が充実しているほか、在宅福祉関係のサービスが、全国的にみても非常に充実しています。つまり、老後も安心して暮らせるわけですね。

めざせ！「福祉日本一」の青森県！

◆在宅介護支援センター整備率(65歳以上人口1万人当たり施設数)

3.9ヶ所 (平成9年全国第**2**位)

◆老人福祉センター整備率(65歳以上人口10万人当たり施設数)

20.2ヶ所 (平成10年全国第**3**位)

◆老人保健施設整備率(65歳以上人口10万人当たり定員数)

1,658.4人 (平成11年全国第**3**位)

◆ホームヘルパー利用率(65歳以上人口100人当たり年間利用回数)

234.0回 (平成9年全国第**2**位)

◆デイサービス利用率(65歳以上人口100人当たり年間利用回数)

333.7回 (平成9年全国第**4**位)

◆在宅福祉サービス利用率

(65歳以上人口100人当たりヘルパー・デイサービス・ショートステイ年間利用回数)

605.5回 (平成9年全国第**3**位)

◆介護福祉士登録者数(人口10万人当たりの登録者数)

293.8人 (平成12年全国第**4**位)



在宅介護支援センター整備率
 (65歳以上人口1万人当たり施設数：所)

全国	2.1
1 徳島県	4.1
2 青森県	3.9
3 愛媛県	3.2
4 鹿児島県	3.1
5 宮崎県	3.0

(平成9年)

老人福祉センター整備率
 (65歳以上人口10万人当たり施設数：所)

全国	11.6
1 山梨県	29.9
2 鳥取県	21.1
3 青森県	20.2
3 岐阜県	20.2
5 長野県	19.5

(平成10年)

介護福祉士登録者数
 (人口10万人当たりの登録者数：人)

全国	166.6
1 島根県	339.8
2 鳥取県	317.9
3 高知県	300.5
4 青森県	293.8
5 秋田県	269.6

(平成12年)

資料：青森県保健福祉の指標（青森県健康福祉部）

北東北三県は日本の食料基地

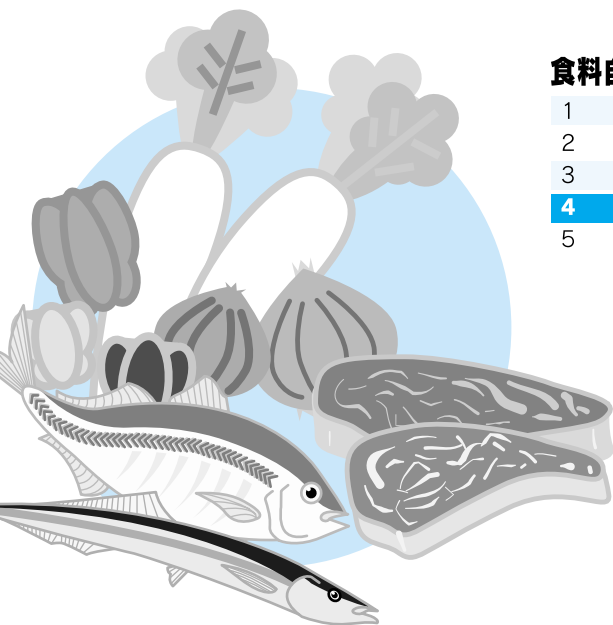
北東北三県の
ピカいち
データ
あらかると

農水省が試算した都道府県別の食料自給率（カロリーベース）の全国平均値は41%。100%を上回る都道府県が全国でも5道県しかない中で、北東北3県はいずれも**100%を上回っています**。

この試算は平成9年度の統計結果などを基に、各都道府県内で生産されるコメ、野菜、果物、肉、魚など70品目の熱量を合計して人口で割り、地元産の作物が県民一人・1日あたりに供給するカロリーを算出。この数値を国民一人当たりの1日供給熱量2,638キロカロリーと比較したものです。

青森・岩手・秋田の3県は日本の一大食料基地。

国の食料・農業・農村基本法でも、食料の安定供給のために地域の自給率向上を目標に掲げています。



食料自給率(カロリーベース)

1	北海道	179%
2	秋田県	168%
3	山形県	132%
4	青森県	127%
5	岩手県	111%

資料：農林水産省 平成11年7月公表

北東北三県は職住近接の通勤天国

ピカいち
データ
あらかると

通勤時間の中央値（大きさの順に並べたときに真ん中にあたるデータ）は、青森県、岩手県、秋田県ともに**18.6分**で、仲良く全国第**9位**。

通勤時間が1時間以上の割合の低さは、本県が**3.1%**で全国第**4位**。ちなみに、埼玉県38.0%、千葉県37.4%、神奈川県36.7%と、やはり東京都近辺の県の割合が高くなっています。

また平成7年の国勢調査によると、青森県の他市区町村への通勤者比率（対就業者総数）は**15.5%**、他市区町村からの通勤者比率（対就業者総数）は**15.2%**で、ともに全国で最も低い数字です。

北東北三県は、職場と住居が近いという職住近接。首都圏の通勤地獄とは無縁のライフスタイルですね。

通勤時間の中央値(分)

1	宮崎県	15.7
2	島根県	16.4
3	愛媛県	17.1
4	鳥取県	17.6
4	鹿児島県	17.6
6	山形県	17.9
7	佐賀県	18.3
8	福井県	18.4
9	青森県	18.6
9	岩手県	18.6
9	秋田県	18.6
9	新潟県	18.6

(平成5年)

通勤時間1時間以上の割合(%)

1	山形県	2.6
2	愛媛県	2.8
3	鳥取県	3.0
4	青森県	3.1
4	福井県	3.1
4	宮崎県	3.1

(平成5年)



資料：住宅統計調査（総務庁）

ぐっすり眠れる北東北三県

1日の睡眠時間をみると、男女とも上位5県は、すべて東北地方の県が占めており、**北東北三県は2位~4位**となっています。通勤地獄もない北東北三県のゆとりがうかがわれますね。ぐっすり眠って、明日も元気！

都道府県別睡眠時間(10歳以上)の上位5県


男(時間・分)

1	山形県	8.16
2	秋田県	8.14
3	青森県	8.10
3	岩手県	8.10
5	宮城県	8.09

女(時間・分)

1	山形県	8.02
2	青森県	7.57
3	秋田県	7.56
4	岩手県	7.55
5	宮城県	7.53

(平成8年)



資料：社会生活基本調査（総務庁）

北東北三県の学校は広～い!

北東北三県の
ピカいち
データ
あらかると

北東北三県は、学校の敷地や校庭も広い!それは、公立小・中学校の校地面積、屋外運動場面積がともに全国の上位にランクされていることから分かります。広～い学校で伸び伸び遊べる子供たち。これで、子供たちが健康に育たないはずがありませんね。

校地面積(平成10年：児童・生徒1人あたり㎡)

公立小学校

	全国	50.5
1	北海道	103.4
2	秋田県	99.6
3	岩手県	88.3
3	青森県	88.3
5	島根県	84.5

公立中学校

	全国	62.5
1	秋田県	118.7
2	北海道	107.0
3	岩手県	104.7
4	島根県	102.6
5	青森県	96.7


屋外運動場面積(平成10年：児童・生徒1人あたり㎡)

公立小学校

	全国	23.7
1	秋田県	46.8
2	青森県	44.9
3	岩手県	44.6
4	北海道	43.5
5	島根県	43.0

公立中学校

	全国	31.8
1	秋田県	65.0
2	岩手県	55.7
3	北海道	54.1
4	青森県	53.2
5	島根県	48.5













資料：公共施設状況調べ（自治省）








と自慢 市町村の世界一、日本一








ピカいちデータ








67!



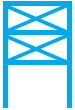
項 目	内 容
青森市  日本一おいしい 「横内川の水道水」!	横内川の水道水は厚生省「おいしい水研究会」(S59.8.28)で日本一おいしいとの評価を受けた。
弘前市  りんご収穫量が 日本一!	平成11年のりんご収穫量は137,800tで、全国一。
八戸市  商品券の発行高 8年連続日本一!	地域規模の商品券 「はちのへ共通商品券」の発行高が74,690万円(平成11年度、過去最高)で8年連続日本一。
黒石市  日本一の ジャンボこけし!	「津軽こけし館」にあるジャンボこけしは高さ197cm、重さ130kgで全国一ジャンボ。


項 目	内 容
五所川原市  日本一の立ちネプタ!	普通のネプタの高さは約5mだが、五所川原の立ちネプタは高さ22mで日本一。
十和田市  『日本の道百選』『あなたが選ぶ21世紀に伝えたい新・日本風景』に選ばれた官庁街通り!	官庁街通り（長さ1.1km、幅36m）は、『日本の道百選』（S61）『あなたが選ぶ21世紀に伝えたい新・日本風景』（H4）に選ばれた市民の憩いの場所。
三沢市  米軍・自衛隊・民間が共用する日本唯一の共有空港!	三沢空港は米軍・自衛隊・民間の三者が使用する日本唯一の共有空港。「アメリカン・デー」や「航空祭」には、市民はもちろん遠方からも人々が訪れて賑わう。
むつ市  日本三大霊場恐山!	恐山のイタコの口寄せや地獄沼などは、訪れる人を地獄とも極楽ともつかない世界に導いてくれる、日本三大霊場の一つ。
平内町  ほたての水揚げ日本一!	平内町漁協の養殖ほたての水揚げは、36,219t、5,396,097千円（H11）で単一漁協としては日本一。
蟹田町  世界最古級の土器が発掘された「大平山元I遺跡」!	98年7月に出土した土器は約16,500年前のものとして推定されており、世界でも最古級といわれている。
今別町  世界最長の海底トンネル「青函トンネル」!	延長53.85kmの青函トンネル（S63.3開通）は海底トンネルでは世界一の長さ。








項 目	内 容
<p>蓬田村</p>  <p>東北一大きい玉松 海岸大型離岸堤！</p>	<p>玉松海水浴場沖に自然の島をイメージしてつくられた大型離岸堤（全長300m）は東北一の大きさ。美しい海岸を浸食から守っている。</p>
<p>平館村</p>  <p>日本一の無線中継塔！</p>	<p>本州と北海道の電波を中継している平館村の石崎無線中継塔（高さ89m、幅21m、奥行16m）は、コンクリート造りの無線中継塔としては日本一。</p>
<p>三厩村</p>  <p>日本一短い鉄道と 日本唯一の階段国道！</p>	<p>青函トンネル記念館内体験坑道（778m）は日本一短い鉄道。また、国道339号線は日本で唯一の階段国道（388.2m、362段）となっている。</p>
<p>鱒ヶ沢町</p>  <p>世界最大級の ブナ原生林！</p>	<p>世界最大級のブナ原生林として世界遺産登録された「白神山地」16,971haのうち鱒ヶ沢町は4,650haを占め、地元5町村の中で一番面積が広い。</p>
<p>木造町</p>  <p>世界最大級の 埋没林！</p>	<p>約25,000年前に水没した数千本のエゾマツ、アカマツなどが埋まっている出来島海岸の埋没林は世界最大級。</p>
<p>深浦町</p>  <p>樹齢約千年、胴回り 日本一のイチヨウの木！</p>	<p>北金ヶ沢のイチヨウの木（目通り周囲19.45m）は樹齢約千年で県の天然記念物に指定されている。古くから垂乳根（たらちね）のイチヨウとして崇拜信仰されてきた。</p>
<p>森田村</p>  <p>国内最大級の 円筒土器遺跡 「石神遺跡」！</p>	<p>石神遺跡は、ひとつの遺跡で縄文前期から中期に至る円筒土器の全形式が揃うという、国内最大級の円筒土器遺跡。</p>








項 目	内 容
岩崎村  日本で唯一の サンタクロース郵便局！	サンタランド白神にある「サンタクロース岩崎簡易郵便局」（H元年東北郵政局認可）はフィンランドのサンタクロースからのメッセージを扱い、子ども達に夢を届けている。
柏村  日本最古のりんごの樹！	明治11年に植えられた日本最古のりんごの樹3本（樹齢121年）が現存。現在も40箱余りの実をつける。
稲垣村  全国最大級のヤチダモ 「一本タモ」！	樹齢約千年のヤチダモは幹周7.6m、高さ14m（ヤチダモは普通直径約1m）で全国最大級。
車力村  めざせ10,200km！ チェスボローカップ 水泳駅伝！	米国船「チェスボロー号」の遭難・救助（M22）にちなんだ水泳駅伝では、参加者競泳延距離が車力村～姉妹都市米国バス市の直線距離10,200kmに到達するのが目標。
岩木町  津軽三味線大合奏が ギネス認定！	平成11年11月東京ドームで行われた津軽三味線奏者815人大合奏が英ギネス社から世界認定を受けた。
相馬村  下水道整備率が 全国上位！	下水道整備率は99.5%（H11）で、村としては全国トップクラス。
西目屋村  日本で唯一の ブナの里親制度！	ジャパン・ブナ・フェスティバルの一環として実行委員会が実施しているブナの里親制度（H3～）は日本で唯一。平成11年度現在の里親は4,300名。







項 目	内 容
<p>藤崎町</p>  <p>リンゴの王様 「ふじ」発祥の地!</p>	<p>リンゴの王様といわれる「ふじ」の発祥地。平成3年の台風19号の際には、落下被害を免れたリンゴを「落ちないリンゴ」として受験生用に発売し話題となった。</p>
<p>大鰐町</p>  <p>日本初の 温泉熱による 味噌・醤油醸造!</p>	<p>温泉で有名な大鰐町には、明治時代に日本で初めて温泉熱を利用した味噌と醤油の醸造に成功した津軽味噌醤油株式会社がある。温泉熱醸造は現在でも国内では唯一。</p>
<p>尾上町</p>  <p>日本で唯一の 生け垣条例!</p>	<p>昔から植木・造園業が盛んな尾上町では、日本で唯一の『ふるさと尾上町の生け垣を守り育てる条例』を制定。</p>
<p>浪岡町</p>  <p>りんご生産量、 町村の部で全国一!</p>	<p>浪岡町のりんご生産量は38,400t (H11) で町村の部では全国一。</p>
<p>平賀町</p>  <p>世界一の扇ネプタ!</p>	<p>平成10年に高さ11m、横幅9.2m、奥行4mの世界一の扇ネプタが製作された。</p>
<p>常盤村</p>  <p>世界一の ジャンボおにぎり!</p>	<p>村特産の低農薬米「つがるロマン」11俵(H11)を使って作るジャンボおにぎりは、世界一の大きさ。</p>
<p>田舎館村</p>  <p>北方稲作文化発祥の地、 垂柳遺跡!</p>	<p>2,000年前の弥生時代の水田などが発見され、H12.4.11に国の史跡に指定された「垂柳遺跡」は、北方稲作文化発祥の地といえる。</p>

項 目	内 容
碓ヶ関村  日本一の 「何ちゃも効がねえ 関の湯こ」!	碓ヶ関温泉は、津軽4代目藩主津軽信政が、一人占めしたいばかりに家臣に命じて「何ちゃも効がねえ関の湯こ」(何にも効かない温泉)という噂を立てさせた温泉として有名。
板柳町  世界で一番 りんごを楽しめる町!	「ふるさとセンター」には250種の世界のりんご見本園、スイス産のりんごの化石などがあり、また樹も葉も実もまるごと利活用したオリジナルアイデア製品が多数展示・実演販売されている。
金木町  日本唯一、 地吹雪体験ツアー!	厳しい自然を逆手に取った金木町の「地吹雪体験ツアー」は、国内唯一のブリザード体験ツアー。
中里町  「日本唯一の ストープ列車」の 終着駅!	中里町を終着駅とする民営津軽鉄道では、11～3月、日本で唯一車内でダルマストープを焚いている「ストープ列車」を運行、冬の名物となっている。
鶴田町  日本一長い木の橋 「鶴の舞橋」!	巨大な鶴が優雅に舞う形にも似た「鶴の舞橋」は、全長300m、幅3mのひば造りの三連太鼓橋。木の橋では長さ日本一。「長い木」日本一の橋を渡れば「長生き」日本一?
市浦村  高さ東日本一の 木造建築!	交流スペース「青森あすなるホール」に、木造建築では東日本一の高さという19.5mのタワーがそびえている。
小泊村  日本二大名岬の一つ 「権現崎」!	小泊村の名崎「権現崎」は、海拔229m、断崖絶壁の奇勝として日本二大名岬の一つに数えられている。

項 目	内 容
野辺地町  日本のスキー発祥の地！	明治37年に日本で最初にスキーを輸入して使用した日本のスキー発祥の地。
七戸町  日本最古の羽子板！	応永3年（1396年）南部政光によって創建されたといわれる見町観音堂の堂内には、絵馬185点のほか日本最古と考えられる羽子板14点が納められている。
百石町  日本一の自由の女神像！	自由の女神像は高さ20.8mで日本一。町とNYが北緯40' 40"の同緯度にあることから、「4」にこだわって本物の1/4サイズとなっている。
十和田湖町  深さ全国3位の湖！	十和田湖は年間300万人もの観光客を受け入れている景勝地だが、最深部で300m以上ある国内3番目に深い湖。
六戸町  古牧温泉の大岩風呂は大きさ日本一！	リゾートホテル古牧温泉渋沢公園には、1,200坪の日本一の大岩風呂がある。なお、ホテルの敷地の8割が六戸町、2割が三沢市。
横浜町  日本一の菜の花！	菜の花（ナタネ）の作付面積は約185haで日本一！菜の花加工品の生産・販売のほか菜の花にちなんだイベント「菜の花フェスティバルinよこはま」を毎年5月に開催。
上北町  しらうお・わかさぎの漁獲量全国一！	小川原湖は全国で唯一地籍を持つ珍しい湖。そこで獲れるわかさぎ及びしらうおの年間漁獲量（H10）は583tと670tで年間漁獲量日本一。

項 目	内 容
<p>東北町</p>  <p>古代史のロマン 「日本中央の碑」!</p>	<p>坂上田村麻呂が朝廷の力を示すために刻んだともいわれる「日本（ひのもと）中央の碑」（S24年発見）は、「つぼのいしぶみ」として多くの古歌に詠まれている。</p>
<p>天間林村</p>  <p>嫌な匂いが残らない! MILD229 (マイルドにんにく)</p>	<p>独特の方法で悪臭を処理したオリジナル製品「マイルドにんにく」が評判。また、栄養価が高く注目されている「アピオス」を新特産物としている。</p>
<p>下田町</p>  <p>鮭のつかみどり 日本一!</p>	<p>鮭まつりでは、2000~2500匹の鮭をつかみどりする日本一の「鮭のつかみどり」が目玉。1995年にはギネスブックに搭載された。</p>
<p>六ヶ所村</p>  <p>日本一深い温泉 「六ヶ所温泉」!</p>	<p>「六ヶ所温泉」は、国内掘削温泉最深の2,714mから汲み上げている日本一深い温泉。泉温は93度で、やけど、切り傷などに効能がある。</p>
<p>川内町</p>  <p>日本に最初の種痘を 伝えた中川五郎次!</p>	<p>川内町出身の中川五郎次（1768~1848）は、1824年松前藩士時代に、牛痘術による種痘をロシアから日本へ最初に伝えた人物。</p>
<p>大畑町</p>  <p>ひば林の面積日本一!</p>	<p>日本三大美林の一つ、ひば林の面積が8,941haで日本一!</p>
<p>大間町</p>  <p>本州最北端の岬、 大間崎!</p>	<p>本州最北端の岬「大間崎」（北緯41度33分）。「ここ本州最北端の地」の標識は、この地が本州始まりの地であることも意味している。</p>

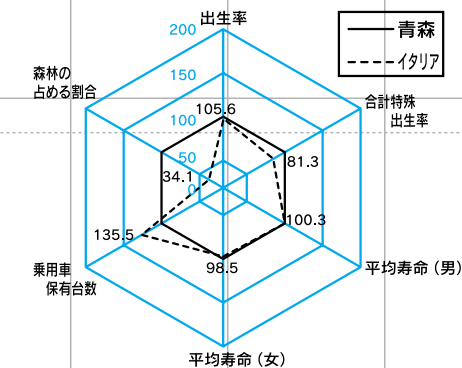
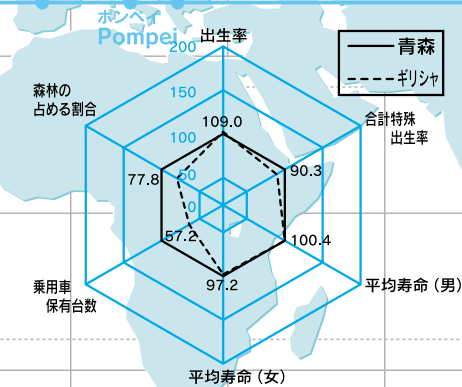
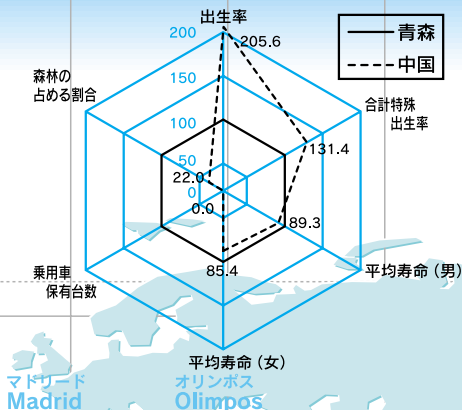
項 目	内 容
<p>東通村</p>  <p>日本初の電気式灯台、 尻屋埼灯台！</p>	<p>本州最北東の景勝地、尻屋崎には、日本初の電気式灯台（M9～石油式、M34～電気式）「尻屋埼灯台」があり、れんが造りでは高さ日本一。現在の光度は日本最大級（200万カンテラ）。</p>
<p>風間浦村</p>  <p>日本唯一のイカの競泳、 「烏賊様レース」！</p>	<p>下風呂温泉に常設しているイカの競泳用プール（一周20m、6コース）や遠征先の東京（銀座）で「烏賊様（いかさま）レース」を開催。</p>
<p>佐井村</p>  <p>奇岩怪石の絶景、 「仏ヶ浦」！</p>	<p>断崖絶壁が約2kmにわたって続く「仏ヶ浦」は、白緑色の凝灰石が他に類を見ない奇岩怪石となって立ちつくす絶景。</p>
<p>脇野沢村</p>  <p>天然記念物 「北限のニホンザル」！</p>	<p>天然記念物「北限のニホンザル」（S45指定）の保護のため、脇野沢村ではその一部を「野猿公苑」に保護・飼育しており、観光客にも親しまれている。（約50頭）</p>
<p>三戸町</p>  <p>葉たばこ 売り上げ日本一！</p>	<p>三戸町の葉たばこの販売代金は2,086百万円（H10）で日本一！</p>
<p>五戸町</p>  <p>世界唯一、同一牧場から 白毛馬4頭誕生！</p>	<p>マルシチ牧場で、白毛馬4頭が誕生（H8）。同一牧場から白毛馬4頭は世界唯一。うちの1頭ホワイトプリンセスは世界で唯一白毛の両親をもつサラブレッド。</p>
<p>田子町</p>  <p>日本唯一、 にんにくづくしの 「ガーリックセンター」！</p>	<p>「ガーリックセンター」では特産品であるニンニクやニンニクラーメンなどの加工品、海外からの直輸入ニンニク製品などを販売、展示しており、まさにニンニくづくし。</p>

項 目	内 容
<p>名川町</p>  <p>「法光寺」の三重の塔は 高さ日本一！</p>	<p>「法光寺」の三重の塔「承陽塔」は、高さ33mで日本一。「名川チェリリン村」にあるアスレチックタワーも高さ33mで日本一。</p>
<p>南部町</p>  <p>洋ナシ「ゼネラル ・レクラーク」の 栽培面積日本一！</p>	<p>特産品の洋ナシの新品種「ゼネラル・レクラーク」の栽培面積は約20haで日本一。</p>
<p>階上町</p>  <p>日本最古の灯台 「灯明堂」跡と 日本最小の五重塔跡！</p>	<p>奥州糠部三十三観音一番札所「寺下観音」には、日本最古の（今でいう）灯台「灯明堂」跡や、日本最小の五重塔跡が残っている。</p>
<p>福地村</p>  <p>んにく 「ふくちホワイト」 発祥の地！</p>	<p>んにく「福地ホワイト」発祥の地。「福地ホワイト六片種」は品質が良いので有名。</p>
<p>南郷村</p>  <p>全国三大虚空蔵菩薩の一つ、 島守の「福一満虚空蔵菩薩」！</p>	<p>島守の「福一満虚空蔵菩薩」は、京都府「法輪寺」、福島県「円蔵寺」の虚空蔵菩薩とともに全国三大虚空蔵菩薩の霊所の一つに数えられている。</p>
<p>倉石村</p>  <p>日本最古のカシワの木！</p>	<p>通称「わむらのカシワの木」は樹高22m、樹齢推定750年の大木で、日本最古のカシワといわれている。</p>
<p>新郷村</p>  <p>キリスト伝説の里にある 「キリストの墓」！</p>	<p>ヘブライ語に似ている盆踊り歌や、キリストにまつわる古文書も発見されている（H10）ほか、キリストの墓といわれる「十来塚」、キリストの弟の墓といわれる「十代墓」がある。</p>

資料：ふるさと自慢（青森県市長会・青森県町村会）、青森県観光要覧（県）、県及び市町村

北緯41度 世界の

縄文の都・三内丸山遺跡
北緯41度付近には、
その時代時代をリード



◆北京（北京原人）

北京市南西郊外の周口店で発見された化石化した人骨は、約50万年前の原人のものと認定されました。既に火を使っていたようです。

◆オリンポス（ギリシャ神話の地）

ギリシャ北部にある標高約2900mのオリンポス山。ゼウスや、ヘラ、ポセイドンなどギリシャ神話の12の神々がここを本拠としました。

◆ポンペイ（ポンペイ遺跡）

紀元前6世紀ころから約600年間栄えたローマ時代の都市。西暦79年ベスビオ火山の噴火により、一瞬にして廃墟となりました。

線でつながる の文明

のある青森県が位置する
古代から現代まで、
した都市等があります。

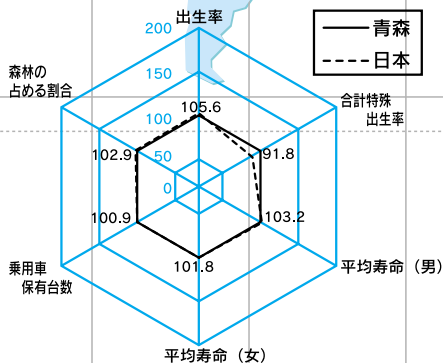
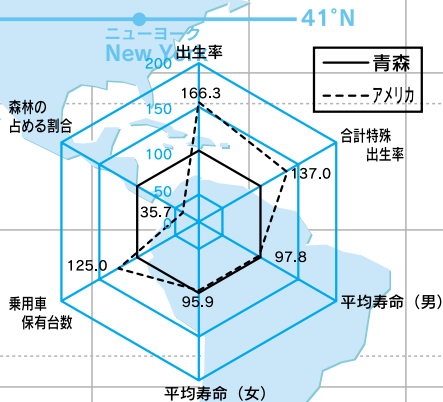
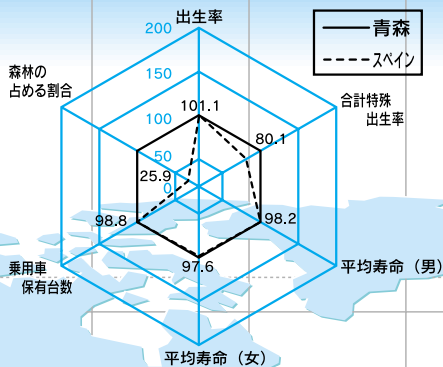
◆マドリッド（スペイン帝国の首都）

16世紀、スペイン帝国は無敵艦隊を擁し、太陽の没することのない世界帝国として強大な勢力を誇りました。

◆ニューヨーク（20世紀をリード）

20世紀をリードしてきたアメリカ合衆国の都市。政治・経済・文化の一大発信地です。

これら5つの都市のある国に日本を加え、青森県を100とした下記の指標でレーダーチャートをつくってみました。さて、何ができてくるでしょうか。



●出生率(1000人当たり) ●合計特殊出生率 ●平均寿命(男・女) ●乗用車保有台数(1000人当たり) ●森林の占める割合(%)



あなたが知っている青森県に関する おもしろいデータを教えてください

数字で読む青森県改訂版に掲載させていただきます。
採用された方には粗品を進呈いたします。

青森県に関する おもしろいデータ案

タイトル

内 容

切り取り

差出人

ふりがな

お名前

現住所

〒 - 番() -

あなたが知っている青森県に関する おもしろいデータを教えて下さい

数字で読む青森県改訂版に掲載させていただきます。
採用された方には粗品を進呈いたします。

郵便はがき

料金受取人払

青森中央
郵便局承認

377

差出有効期間
平成13年3月
31日まで

切手不要

0 3 0 - 8 7 9 0

0 0 1

青森市長島一丁目一番一号

青森県企画部統計課

統計情報班

「数字で読む青森県」

アンケート係

行

切り取り



0 3 0 8 7 9 0 0 0 1

3



青森県企画部統計課

〒030-8570

青森県青森市長島1-1-1

TEL017-734-9165 FAX017-734-8038

e-mail tokei@ags.pref.aomori.jp