


平成 22 年 7 月 11 日執行
参議院議員通常選挙

平成 21 年 9 月～平成 22 年 7 月執行
市町村長及び市町村議会議員選挙

選挙の記録

青森県選挙管理委員会

うれしいな。
あなたがくれる、
その一票。



ハコちゃん

第22回参議院議員通常選挙

期日前投票 6.25[FRI]-7.10[SAT] AM8:30-PM8:00

青森県選挙管理委員会・青森県明るい選挙推進協議会 <http://www.pref.aomori.lg.jp/soshiki/senkan/index.html>

投票日 **7.11** [Sun]
AM7:00-PM8:00
*市町村の一部の投票所では、投票時間を変更していただきますのでご注意ください。

は し が き

この記録は、平成22年7月11日執行の第22回参議院議員通常選挙の結果を収録したものです。

今回の参議院議員通常選挙は、選挙期日のおよそ1か月前の国会最終日によりやく選挙期日が決定され、選挙の準備に関係者のご苦労も多かったのではないかと思います。

当委員会では、今回の選挙が適正に執行されるよう、各種制度改正の内容を有権者に正しく理解してもらうとともに、選挙の管理執行に誤りがないよう取り組んでまいりましたが、市町村選挙管理委員会をはじめとする関係者の御努力により、大きな問題もなく終えることができました。

一方、投票率については、青森県選挙区において54.55%と、前回の投票率を0.67ポイント上回ったものの、依然として半数近くの有権者が投票に参加していないという状況にあります。投票率の低さは、民主政治の根幹にも関わる問題であり、今後の選挙に向けて尚一層政治意識の向上に力を入れて取り組まなければならないと感じております。

最後に、今回の選挙の執行に当たり、御尽力をいただいた市町村選挙管理委員会の方々をはじめ、明るい選挙の推進に格別の御協力をいただいた明るい選挙推進協議会等関係者の皆様方、報道機関各位に対しまして、深く感謝の意を表しますとともに、本記録が今後の選挙管理執行及び選挙啓発の参考資料として御活用いただければ幸いに存じます。

平成23年3月

青森県選挙管理委員会

目 次

第1 平成22年7月11日執行第22回参議院議員通常選挙

I 総括

1 委員長談話	1
2 選挙期日等	1
3 選挙人名簿登録者数	2
4 在外選挙人名簿登録者数	3
5 投票区数及びポスター掲示場数	4
6 投票所閉鎖時刻の変更に関する調	5
7 入場券発行状況に関する調	8
8 投開票結果報告時刻等に関する調	9

II 参議院青森県選挙区選出議員選挙

1 選挙長及び選挙長職務代理者	13
2 候補者に関する調	13
3 選挙結果総括	13
(1) 投票調	13
(2) 開票調	13
(3) 候補者別得票数	14
(4) 当選人調	14
4 投票	15
(1) 投票に関する調	15
(2) 仮投票に関する調	21
(3) 点字投票に関する調	22
(4) 代理投票に関する調	23
(5) 期日前投票に関する調	24
(6) 不在者投票に関する調	25
(7) 在外投票の受理、不受理に関する調	31
(8) 中間推定投票率に関する調	32
5 開票	38
(1) 開票に関する調	38
(2) 候補者の市町村別得票数に関する調	39
(3) 無効投票に関する調	40
6 選挙公営	42
(1) 選挙公報に関する調	42
(2) 新聞広告に関する調	42
(3) 投票記載所の氏名等の掲示に関する調	43
(4) 政見放送に関する調	44
7 収支報告に関する調	45

Ⅲ 参議院比例代表選出議員選挙

1	選挙分会長及び選挙分会長職務代理者	57
2	選挙結果総括	57
(1)	投票調	57
(2)	開票調	57
(3)	名簿届出政党別得票数	58
(4)	名簿登載者別得票数	59
3	投票	62
(1)	投票に関する調	62
(2)	仮投票に関する調	68
(3)	点字投票に関する調	69
(4)	代理投票に関する調	70
(5)	期日前投票に関する調	71
(6)	不在者投票に関する調	72
(7)	在外投票の受理、不受理に関する調	78
4	開票	79
(1)	名簿届出政党等の市町村別得票数に関する調	79
(2)	名簿登載者の市町村別得票数に関する調	85
(3)	開票に関する調	107
(4)	有効投票に関する調	108
(5)	無効投票に関する調	109
5	選挙公営	111
(1)	選挙公報に関する調	111
(2)	投票記載所の名簿届出政党等の名称及び略称並びに名簿登載者の氏名の掲示に関する調	112
Ⅳ	表彰	
1	第22回参議院議員通常選挙に係る総務大臣表彰	115
Ⅴ	参考資料	
1	主要事務日程表	119
2	参議院青森県選挙区選出議員選挙立候補届出受付体制	126
3	参議院議員通常選挙投・開票速報受信要領	132
4	参議院議員通常選挙投開票速報に係る報道機関との事務打合せ会議資料	148
資料	5 啓発推進事業要領	151
要領	6 啓発事業実績	153

第2 市町村長及び市町村議会議員選挙（平成21年9月～平成22年7月）

I	市町村長選挙	165
1	今別町長選挙	167
2	蓬田町長選挙	167
3	八戸市長選挙	168
4	階上町長選挙	168
5	鱒ヶ沢町長選挙	169
6	平川市長選挙	169

7	南部町長選挙	170
8	西目屋村長選挙	170
9	おいらせ町長選挙	171
10	弘前市長選挙	171
11	五所川原市長選挙	172
12	黒石市長選挙	172
13	六ヶ所村長選挙	173
14	大鱈町長選挙	173
II	市町村議会議員選挙	175
1	今別町議会議員補欠選挙	177
2	八戸市議会議員補欠選挙	177
3	平川市議会議員補欠選挙	178
4	弘前市議会議員補欠選挙	178
5	外ヶ浜町議会議員第3区補欠選挙	179
6	三戸町議会議員補欠選挙	179

I 総 括

1 委員長談話

明日、7月11日は第22回参議院議員通常選挙の投票日です。

この度の選挙は、我が国を取り巻く内外の情勢が極めて厳しい状況の中、これからの日本の進むべき道を方向付けるうえで、非常に重要な選挙です。

有権者の皆様方におかれましては、選挙公報などを参考に、各政党及び各候補者の政見などを十分に吟味されておられることと思いますが、これを基に、自らの判断により私たちの代表者を選ぶことが必要です。

選挙は、私たちの考えを国政に反映させる最も重要で基本的な手段です。

一票の権利の行使が、国のあり方を左右する大切なものであることを深く認識され、確かな一票を投ぜられることを切望いたします。

7月11日の投票日には、これからの日本のために、どうか積極的に投票に参加され、くれぐれも貴重な一票を無駄にしないよう、有権者の皆様方に重ねてお願いいたします。

平成22年7月10日

青森県選挙管理委員会
委員長 川村能人

2 選挙期日等

区 分	年 月 日
選挙期日の公示日	平成22年6月24日(木)
選挙の期日	平成22年7月11日(日)
開票の期日	平成22年7月11日(日)
選挙会及び選挙分会の期日	平成22年7月13日(火)

3 選挙人名簿登録者数

平成22年6月23日現在

区分		男	女	計	区分		男	女	計
市町村名					市町村名				
青森市		115,683	136,068	251,751	板柳町		5,878	7,107	12,985
弘前市		69,053	83,254	152,307	鶴田町		5,539	6,485	12,024
八戸市		93,506	103,737	197,243	中泊町		5,416	6,233	11,649
黒石市		14,198	16,556	30,754	北津軽郡計		16,833	19,825	36,658
五所川原市		23,111	27,580	50,691	野辺地町		5,860	6,751	12,611
十和田市		25,711	28,528	54,239	七戸町		7,198	7,923	15,121
三沢市		16,403	17,167	33,570	六戸町		4,260	4,600	8,860
むつ市		25,337	27,565	52,902	横浜町		2,134	2,238	4,372
つがる市		14,796	16,817	31,613	東北町		7,907	8,669	16,576
平川市		13,209	15,273	28,482	六ヶ所村		4,893	4,295	9,188
市計		411,007	472,545	883,552	おいらせ町		9,543	10,318	19,861
平内町		5,338	5,929	11,267	上北郡計		41,795	44,794	86,589
今別町		1,476	1,701	3,177	大間町		2,505	2,555	5,060
蓬田村		1,322	1,488	2,810	東通村		3,165	3,035	6,200
外ヶ浜町		3,226	3,639	6,865	風間浦村		1,051	1,068	2,119
東津軽郡計		11,362	12,757	24,119	佐井村		1,072	1,091	2,163
鱒ヶ沢町		4,848	5,676	10,524	下北郡計		7,793	7,749	15,542
深浦町		4,130	4,718	8,848	三戸町		4,812	5,451	10,263
西津軽郡計		8,978	10,394	19,372	五戸町		7,964	8,768	16,732
西目屋村		661	714	1,375	田子町		2,732	2,969	5,701
中津軽郡計		661	714	1,375	南部町		8,354	9,290	17,644
藤崎町		6,205	7,195	13,400	階上町		5,976	6,009	11,985
大鰐町		4,578	5,489	10,067	新郷村		1,305	1,373	2,678
田舎館村		3,327	3,819	7,146	三戸郡計		31,143	33,860	65,003
南津軽郡計		14,110	16,503	30,613	町村計		132,675	146,596	279,271
					県計		543,682	619,141	1,162,823

4 在外選挙人名簿登録者数

平成22年6月23日現在

区分		男	女	計	区分		男	女	計
市町村名					市町村名				
青森市		38	62	100	板柳町		1	2	3
弘前市		23	47	70	鶴田町		4	0	4
八戸市		29	50	79	中泊町		0	0	0
黒石市		6	5	11	北津軽郡計		5	2	7
五所川原市		13	13	26	野辺地町		3	4	7
十和田市		9	22	31	七戸町		2	1	3
三沢市		9	41	50	六戸町		5	2	7
むつ市		1	5	6	横浜町		1	1	2
つがる市		8	8	16	東北町		2	5	7
平川市		8	10	18	六ヶ所村		2	2	4
市計		144	263	407	おいらせ町		1	4	5
平内町		0	2	2	上北郡計		16	19	35
今別町		0	1	1	大間町		0	1	1
蓬田村		1	1	2	東通村		0	1	1
外ヶ浜町		2	0	2	風間浦村		0	0	0
東津軽郡計		3	4	7	佐井村		0	0	0
鱒ヶ沢町		6	5	11	下北郡計		0	2	2
深浦町		1	0	1	三戸町		0	7	7
西津軽郡計		7	5	12	五戸町		3	6	9
西目屋村		0	0	0	田子町		0	0	0
中津軽郡計		0	0	0	南部町		3	5	8
藤崎町		3	2	5	階上町		1	3	4
大鰐町		1	3	4	新郷村		0	0	0
田舎館村		0	2	2	三戸郡計		7	21	28
南津軽郡計		4	7	11	町村計		42	60	102
					県計		186	323	509

5 投票区数及びポスター掲示場数

区分 市町村名	投票区数	ポスター 掲示場数	区分 市町村名	投票区数	ポスター 掲示場数
青森市	110	809	板柳町	12	81
弘前市	98	625	鶴田町	14	82
八戸市	92	636	中泊町	13	95
黒石市	21	159	北津軽郡計	39	258
五所川原市	38	278	野辺地町	8	64
十和田市	46	340	七戸町	18	138
三沢市	44	265	六戸町	10	77
むつ市	69	480	横浜町	7	56
つがる市	49	318	東北町	23	172
平川市	27	190	六ヶ所村	11	89
小計	594	4,100	おいらせ町	20	133
平内町	17	126	上北郡計	97	729
今別町	4	33	大間町	6	41
蓬田村	4	31	東通村	20	123
外ヶ浜町	10	80	風間浦村	5	32
東津軽郡計	35	270	佐井村	9	72
鱒ヶ沢町	17	106	下北郡計	40	268
深浦町	23	181	三戸町	22	139
西津軽郡計	40	287	五戸町	28	177
西目屋村	3	24	田子町	12	94
中津軽郡計	3	24	南部町	37	235
藤崎町	11	74	階上町	12	90
大鰐町	19	121	新郷村	12	90
田舎館村	7	46	三戸郡計	123	825
南津軽郡計	37	241	計	1,008	7,002

6 投票所閉鎖時刻の変更に関する調

市町村名	投票区名	投票所の名称	開始又は閉鎖時刻の 繰上げ繰下げの別	時間数 (閉鎖時刻)
青 森 市	第 6 0 投票区	入内集会所	閉鎖時刻の繰上げ	1 時間 (午後 7 時)
	第 6 7 投票区	中央市民センター岩渡分館	〃	〃
	第 6 8 投票区	孫内農村センター	〃	〃
	第 7 0 投票区	松丘保養園文化センター	〃	〃
弘 前 市	第 9 7 投票区	藍内町会交流館	閉鎖時刻の繰上げ	2 時間 (午後 6 時)
	第 9 8 投票区	沢田生活改善センター	〃	〃
黒 石 市	第 1 投票区	厚目内多目的集会施設	閉鎖時刻の繰上げ	1 時間 (午後 7 時)
	第 2 投票区	大川原活性化施設 (大川原温泉会館ふくじゅ草)	〃	〃
	第 2 1 投票区	安入集会所	〃	〃
十 和 田 市	第 4 0 投票区	十和田湖保育園	閉鎖時刻の繰上げ	2 時間 (午後 6 時)
	第 4 1 投票区	十和田湖中学校	〃	〃
む つ 市	第 3 7 投票区	川内庁舎	閉鎖時刻の繰上げ	1 時間 (午後 7 時)
	第 3 8 投票区	新町集会所	〃	〃
	第 3 9 投票区	仲崎コミュニティーセンター	〃	〃
	第 4 0 投票区	銀杏木地区公民館	〃	〃
	第 4 1 投票区	桧川地区公民館	〃	〃
	第 4 2 投票区	宿野部地区公民館	〃	〃
	第 4 3 投票区	蛸崎地区公民館	〃	〃
	第 4 4 投票区	畑地区公民館	〃	〃
	第 4 5 投票区	戸沢地区公民館	〃	〃
	第 4 6 投票区	上小倉平地区公民館	〃	〃
	第 4 7 投票区	田野沢地区公民館	〃	〃
	第 4 8 投票区	湯野川地区公民館	〃	〃

市町村名	投票区名	投票所の名称	開始又は閉鎖時刻の 繰上げ繰下げの別	時間数 (閉鎖時刻)
む つ 市	第 4 9 投票区	袈川地区公民館	閉鎖時刻の繰上げ	1 時間 (午後 7 時)
	第 5 7 投票区	木野部地区公民館	〃	〃
	第 6 1 投票区	赤川地区公民館	〃	〃
	第 6 4 投票区	脇野沢地域交流センター	〃	〃
	第 6 5 投票区	小沢地区生活福祉センター	〃	〃
	第 6 6 投票区	滝山地区生活福祉センター	〃	〃
	第 6 7 投票区	九艘泊地区生活福祉センター	〃	〃
	第 6 8 投票区	蛸田地区生活福祉センター	〃	〃
第 6 9 投票区	寄浪地区生活福祉センター	〃	〃	
平 川 市	第 1 3 投票区	小国コミュニティセンター	閉鎖時刻の繰上げ	1 時間 (午後 7 時)
	第 1 4 投票区	平川市立葛川保育所	〃	〃
平 内 町	第 4 投票区	東田沢集落圏防雪管理センター	閉鎖時刻の繰上げ	1 時間 (午後 7 時)
	第 1 5 投票区	茂浦コミュニティセンター	〃	〃
	第 1 6 投票区	公民館浦田分館	〃	〃
	第 1 7 投票区	稲生漁民センター	〃	〃
外ヶ浜町	第 5 投票区	保健センター	閉鎖時刻の繰上げ	1 時間 (午後 7 時)
	第 6 投票区	舟岡コミュニティセンター	〃	〃
	第 7 投票区	弥蔵釜コミュニティセンター	〃	〃
	第 8 投票区	総合交流促進センターかぶと	〃	〃
	第 9 投票区	ふるさとセンター	〃	〃
	第 1 0 投票区	栴榔コミュニティセンター	〃	〃
鱒ヶ沢町	第 7 投票区	一ッ森林業センター	閉鎖時刻の繰上げ	1 時間 (午後 7 時)
	第 8 投票区	細ヶ平生活改善センター	〃	〃
	第 1 1 投票区	芦菴へき地保健福祉館	〃	〃
	第 1 2 投票区	長平生活改善センター	〃	〃

市町村名	投票区名	投票所の名称	開始又は閉鎖時刻の 繰上げ繰下げの別	時間数 (閉鎖時刻)
深 浦 町	第 5 投票区	長慶平福祉センター	閉鎖時刻の繰上げ	2 時間 (午後 6 時)
	第 8 投票区	松原集落センター	〃	〃
	第 1 6 投票区	岩坂福祉センター	〃	1 時間 (午後 7 時)
横 浜 町	第 1 投票区	烏帽子平自然の家	閉鎖時刻の繰上げ	2 時間 (午後 6 時)
東 北 町	第 1 9 投票区	淋代地区生涯学習センター	閉鎖時刻の繰上げ	1 時間 (午後 7 時)
	第 2 0 投票区	美須々地区生涯学習センター	〃	〃
おいらせ町	第 5 投票区	豊栄コミュニティセンター	閉鎖時刻の繰上げ	2 時間 (午後 6 時)
佐 井 村	第 7 投票区	長後地区生活改善センター	閉鎖時刻の繰上げ	1 時間 (午後 7 時)
	第 8 投票区	歌舞伎の館	〃	〃
	第 9 投票区	牛滝地区交流促進センター	〃	〃
三 戸 町	第 1 6 投票区	大舌交流センター	閉鎖時刻の繰上げ	1 時間 (午後 7 時)
	第 2 0 投票区	杉沢ふるさと会館	〃	〃
	第 2 2 投票区	横沢政美宅	〃	2 時間 (午後 6 時)
新 郷 村	第 6 投票区	田茂代地区公民館	閉鎖時刻の繰上げ	1 時間 (午後 7 時)
	第 8 投票区	長崎地区公民館	〃	〃
	第 1 0 投票区	南老人福祉センター	〃	〃
	第 1 1 投票区	住民憩いの家	〃	〃
	第 1 2 投票区	中崎生活文化センター	〃	〃

(参考) 県内投票区数 1, 0 0 8

閉鎖時刻の 1 時間繰上げ 5 7 投票区 (1 2 団体)

閉鎖時刻の 2 時間繰上げ 9 投票区 (6 団体)

計 6 6 投票区 (1 6 団体)

7 入場券発行状況に関する調

区分 市町村名	発行の有無			区分 市町村名	発行の有無		
	有	無	備考		有	無	備考
青森市	○		一部に郵送	板柳町	○		一部に郵送
弘前市	○		全部に郵送	鶴田町	○		一部に郵送
八戸市	○		全部に郵送	中泊町	○		全部に郵送
黒石市		○		野辺地町	○		一部に郵送
五所川原市	○		全部に郵送	七戸町	○		一部に郵送
十和田市	○		一部に郵送	六戸町	○		全部に郵送
三沢市	○		一部に郵送	横浜町	○		全部に郵送
むつ市	○		一部に郵送	東北町	○		一部に郵送
つがる市	○		全部に郵送	六ヶ所村	○		全部に郵送
平川市	○		全部に郵送	おいらせ町	○		全部に郵送
平内町	○		全部に郵送	大間町	○		一部に郵送
今別町	○		全部に郵送	東通村	○		全部に郵送
蓬田村	○		全部に郵送	風間浦村	○		全部に郵送
外ヶ浜町	○		全部に郵送	佐井村	○		全部に郵送
鱒ヶ沢町	○		全部に郵送	三戸町	○		全部に郵送
深浦町	○		全部に郵送	五戸町	○		一部に郵送
西目屋村	○		全部に郵送	田子町	○		全部に郵送
藤崎町	○		全部に郵送	南部町	○		全部に郵送
大鰐町	○		全部に郵送	階上町	○		全部に郵送
田舎館村	○		全部に郵送	新郷村	○		一部に郵送

8 投開票結果報告時刻等に関する調

(1) 選挙区投票結果報告時刻

市町村名	報告時刻
青森市	22:24
弘前市	21:19
八戸市	21:37
黒石市	21:05
五所川原市	21:35
十和田市	21:24
三沢市	22:01
むつ市	21:15
つがる市	21:41
平川市	21:26
平内町	21:30
今別町	20:27
蓬田村	20:30
外ヶ浜町	20:42
鱒ヶ沢町	21:09
深浦町	20:52
西目屋村	20:30
藤崎町	20:54
大鰐町	21:31
田舎館村	20:59
板柳町	21:13
鶴田町	20:56
中泊町	20:54
野辺地町	20:59
七戸町	20:34
六戸町	20:57
横浜町	20:42
東北町	21:04
六ヶ所村	21:06
おいらせ町	21:07
大間町	20:44
東通村	21:05
風間浦村	20:28
佐井村	20:17
三戸町	21:07
五戸町	21:00
田子町	21:16
南部町	21:40
階上町	20:28
新郷村	22:00

(2) 比例代表投票結果報告時刻

市町村名	報告時刻
青森市	22:26
弘前市	21:23
八戸市	21:38
黒石市	21:13
五所川原市	21:38
十和田市	21:25
三沢市	22:08
むつ市	21:22
つがる市	21:42
平川市	21:29
平内町	21:34
今別町	20:30
蓬田村	20:34
外ヶ浜町	21:17
鱒ヶ沢町	21:10
深浦町	20:54
西目屋村	21:02
藤崎町	20:55
大鰐町	21:33
田舎館村	21:01
板柳町	21:18
鶴田町	20:58
中泊町	20:57
野辺地町	21:04
七戸町	20:40
六戸町	21:01
横浜町	20:46
東北町	21:09
六ヶ所村	21:06
おいらせ町	21:07
大間町	20:48
東通村	21:06
風間浦村	20:29
佐井村	20:23
三戸町	21:08
五戸町	21:03
田子町	21:17
南部町	21:44
階上町	21:32
新郷村	22:00

(3) 開票開始時刻

市町村名	開票開始時刻
青森市	21:25
弘前市	21:10
八戸市	21:15
黒石市	21:00
五所川原市	21:25
十和田市	21:30
三沢市	21:00
むつ市	21:03
つがる市	21:00
平川市	21:00
平内町	21:00
今別町	21:00
蓬田村	20:40
外ヶ浜町	20:45
鱒ヶ沢町	21:00
深浦町	20:53
西目屋村	20:40
藤崎町	21:00
大鰐町	20:50
田舎館村	21:00
板柳町	20:45
鶴田町	21:00
中泊町	20:45
野辺地町	20:45
七戸町	21:00
六戸町	21:00
横浜町	20:45
東北町	21:15
六ヶ所村	21:02
おいらせ町	21:00
大間町	20:40
東通村	21:00
風間浦村	20:30
佐井村	20:30
三戸町	21:00
五戸町	21:00
田子町	21:00
南部町	21:00
階上町	20:50
新郷村	20:45

(4) 選挙区開票結果報告時刻

市町村名	報告時刻
青森市	23:45
弘前市	23:09
八戸市	23:02
黒石市	22:35
五所川原市	23:01
十和田市	23:35
三沢市	22:48
むつ市	22:57
つがる市	23:09
平川市	23:25
平内町	22:00
今別町	21:48
蓬田村	21:29
外ヶ浜町	21:42
鱒ヶ沢町	22:25
深浦町	22:00
西目屋村	21:18
藤崎町	22:12
大鰐町	22:33
田舎館村	21:55
板柳町	22:02
鶴田町	22:08
中泊町	21:58
野辺地町	22:07
七戸町	22:11
六戸町	22:18
横浜町	22:53
東北町	23:10
六ヶ所村	22:05
おいらせ町	22:16
大間町	21:20
東通村	22:13
風間浦村	21:10
佐井村	21:34
三戸町	22:34
五戸町	22:50
田子町	22:49
南部町	22:49
階上町	22:35
新郷村	22:07

(5) 比例代表開票結果報告時刻

市町村名	報告時刻
青森市	3:11
弘前市	1:16
八戸市	1:55
黒石市	23:53
五所川原市	2:13
十和田市	2:12
三沢市	0:57
むつ市	1:02
つがる市	0:57
平川市	1:45
平内町	0:59
今別町	0:36
蓬田村	22:57
外ヶ浜町	23:32
鱒ヶ沢町	23:49
深浦町	0:09
西目屋村	22:24
藤崎町	23:33
大鰐町	0:38
田舎館村	23:41
板柳町	1:26
鶴田町	0:29
中泊町	23:24
野辺地町	1:13
七戸町	0:29
六戸町	0:41
横浜町	0:04
東北町	0:43
六ヶ所村	23:33
おいらせ町	23:29
大間町	23:00
東通村	23:48
風間浦村	22:30
佐井村	23:01
三戸町	0:56
五戸町	0:31
田子町	2:03
南部町	1:04
階上町	0:12
新郷村	22:34

Ⅱ 参議院青森県選挙区選出議員選挙

1 選挙長及び選挙長職務代理者

職名	氏名	住所
選挙長	川村能人	青森県北津軽郡板柳町大字板柳字土井119番地
選挙長職務代理者	野沢龍夫	青森県三戸郡階上町大字赤保内字道仏道添17番地64

2 候補者に関する調

届出受理番号	届出年月日	届出の別	ふりがな候補者氏名(本名)	本籍	住所	生年月日	党派	職業
1	平成22年6月24日	本人届出	ようよしまた洋(吉俣洋)	青森県	青森県青森市浪館前田4丁目21番3号	昭和49年1月6日	日本共産党	政党役員
2	平成22年6月24日	本人届出	せきおますた世喜男(升田世喜男)	青森県	青森県青森市大字浜田字玉川146番地5	昭和32年6月5日	たちあがれ日本	会社役員
3	平成22年6月24日	本人届出	やまざきつとむ山崎力	青森県	青森県青森市本町5丁目7番26号	昭和22年5月8日	自由民主党	政党役員
4	平成22年6月24日	本人届出	やまだ山田きよひこ(山田清彦)	青森県	青森県三沢市松園町2丁目8番12号	昭和32年1月1日	社会民主党	政党役員
5	平成22年6月24日	本人届出	りなはたの里奈(仲里奈)	東京都	青森県青森市勝田1丁目16番5-505号	昭和48年2月15日	民主党	政党役員

3 選挙結果総括

(1) 投票調

性別	選挙当日の有権者数	投票者数	棄権者数	投票率(%)
男	541,621人	303,042人	238,579人	55.95%
女	617,519人	329,320人	288,199人	53.33%
計	1,159,140人	632,362人	526,778人	54.55%

(2) 開票調

投票総数	有効投票数	無効投票数	無効投票率	法定得票数	供託物没収点
632,344	614,205	18,139	2.87%	102,367.500	76,775.625

(3) 候補者別得票数

当落の別	候補者氏名	得票数	性別	年齢	党派	新現元別	職業	備考
当選	山崎 力	287,385	男	63	自由民主党	元	政党役員	
	仲 里奈	222,875	女	37	民主党	新	政党役員	
	升田 世喜男	49,102	男	53	たちあがれ日本	新	会社役員	供託物没収
	吉俣 洋	31,040	男	36	日本共産党	新	政党役員	供託物没収
	山田 清彦	23,803	男	53	社会民主党	新	政党役員	供託物没収

(4) 当選人調

当選年月日	当選告示年月日	当選証書付与年月日	住所	職業	氏名	生年月日	連続当選回数
平成22年7月13日	平成22年7月13日	平成22年7月13日	青森県青森市本町5丁目7番26号	政党役員	山崎 力	昭和22年5月8日	1

4 投票

(1) 投票に関する調(国内分+在外分)

市町村名	選挙当日の有権者数			投票者数			棄権者数			投票率(%)			確定	訂正
	男	女	計	男	女	計	男	女	計	男	女	計		
	青森市	115,162	135,674	250,836	64,521	72,913	137,434	50,641	62,761	113,402	56.03	53.74		
弘前市	68,802	83,033	151,835	37,101	41,746	78,847	31,701	41,287	72,988	53.92	50.28	51.93	21:19	
八戸市	93,232	103,542	196,774	49,751	52,762	102,513	43,481	50,780	94,261	53.36	50.96	52.10	21:37	
黒石市	14,154	16,521	30,675	7,511	8,328	15,839	6,643	8,193	14,836	53.07	50.41	51.63	21:05	
五所原市	23,040	27,494	50,534	13,278	15,010	28,288	9,762	12,484	22,246	57.63	54.59	55.98	21:35	
十和田市	25,604	28,441	54,045	14,465	15,374	29,839	11,139	13,067	24,206	56.50	54.06	55.21	21:24	
三沢市	16,325	17,140	33,465	10,150	9,952	20,102	6,175	7,188	13,363	62.17	58.06	60.07	22:01	
むつ市	25,177	27,430	52,607	14,738	15,009	29,747	10,439	12,421	22,860	58.54	54.72	56.55	21:15	
つがる市	14,756	16,801	31,557	9,066	10,075	19,141	5,690	6,726	12,416	61.44	59.97	60.66	21:41	
平川市	13,184	15,259	28,443	7,196	7,766	14,962	5,988	7,493	13,481	54.58	50.89	52.60	21:26	
市計	409,436	471,335	880,771	227,777	248,935	476,712	181,659	222,400	404,059	55.63	52.81	54.12		
平内町	5,315	5,909	11,224	3,011	3,191	6,202	2,304	2,718	5,022	56.65	54.00	55.26	21:30	
今別町	1,462	1,695	3,157	898	1,046	1,944	564	649	1,213	61.42	61.71	61.58	20:27	
蓬田村	1,319	1,486	2,805	762	783	1,545	557	703	1,260	57.77	52.69	55.08	20:30	
外ヶ浜町	3,217	3,626	6,843	2,025	2,273	4,298	1,192	1,353	2,545	62.95	62.69	62.81	20:42	
東津軽郡計	11,313	12,716	24,029	6,696	7,293	13,989	4,617	5,423	10,040	59.19	57.35	58.22		
鯨ヶ沢町	4,837	5,668	10,505	2,798	3,236	6,034	2,039	2,432	4,471	57.85	57.09	57.44	21:09	
深浦町	4,126	4,704	8,830	2,684	2,931	5,615	1,442	1,773	3,215	65.05	62.31	63.59	20:52	
西津軽郡計	8,963	10,372	19,335	5,482	6,167	11,649	3,481	4,205	7,686	61.16	59.46	60.25		
西目屋村	658	712	1,370	441	453	894	217	259	476	67.02	63.62	65.26	20:30	
中津軽郡計	658	712	1,370	441	453	894	217	259	476	67.02	63.62	65.26		
藤崎町	6,188	7,171	13,359	3,661	3,962	7,623	2,527	3,209	5,736	59.16	55.25	57.06	20:54	
大鰐町	4,560	5,478	10,038	2,643	3,077	5,720	1,917	2,401	4,318	57.96	56.17	56.98	21:31	
田舎館村	3,315	3,802	7,117	1,999	2,168	4,167	1,316	1,634	2,950	60.30	57.02	58.55	20:59	
南津軽郡計	14,063	16,451	30,514	8,303	9,207	17,510	5,760	7,244	13,004	59.04	55.97	57.38		

市町村名	選挙当日の有権者数			投票者数			棄権者数			投票率(%)			確定	訂正
	男	女	計	男	女	計	男	女	計	男	女	計		
板柳町	5,855	7,086	12,941	3,409	3,734	7,143	2,446	3,352	5,798	58.22	52.70	55.20	21:13	
鶴田町	5,532	6,471	12,003	3,426	3,713	7,139	2,106	2,758	4,864	61.93	57.38	59.48	20:56	
中泊町	5,396	6,219	11,615	3,318	3,998	7,316	2,078	2,221	4,299	61.49	64.29	62.99	20:54	
北津軽郡計	16,783	19,776	36,559	10,153	11,445	21,598	6,630	8,331	14,961	60.50	57.87	59.08		
野辺地町	5,850	6,745	12,595	3,358	3,785	7,143	2,492	2,960	5,452	57.40	56.12	56.71	20:59	
七戸町	7,141	7,895	15,036	3,979	4,294	8,273	3,162	3,601	6,763	55.72	54.39	55.02	20:34	
六戸町	4,250	4,585	8,835	2,327	2,285	4,612	1,923	2,300	4,223	54.75	49.84	52.20	20:57	
横浜町	2,127	2,234	4,361	1,155	1,279	2,434	972	955	1,927	54.30	57.25	55.81	20:42	
東北町	7,863	8,638	16,501	4,177	4,179	8,356	3,686	4,459	8,145	53.12	48.38	50.64	21:04	
六ヶ所村	4,874	4,286	9,160	2,642	2,288	4,930	2,232	1,998	4,230	54.21	53.38	53.82	21:06	
おいらせ町	9,499	10,280	19,779	5,174	5,491	10,665	4,325	4,789	9,114	54.47	53.41	53.92	21:07	
上北郡計	41,604	44,663	86,267	22,812	23,601	46,413	18,792	21,062	39,854	54.83	52.84	53.80		
大間町	2,502	2,550	5,052	1,195	1,331	2,526	1,307	1,219	2,526	47.76	52.20	50.00	20:44	
東通村	3,140	3,022	6,162	1,769	1,736	3,505	1,371	1,286	2,657	56.34	57.45	56.88	21:05	
風間浦村	1,050	1,065	2,115	619	708	1,327	431	357	788	58.95	66.48	62.74	20:28	
佐井村	1,070	1,091	2,161	730	724	1,454	340	367	707	68.22	66.36	67.28	20:17	
下北郡計	7,762	7,728	15,490	4,313	4,499	8,812	3,449	3,229	6,678	55.57	58.22	56.89		
三戸町	4,794	5,441	10,235	2,675	2,880	5,555	2,119	2,561	4,680	55.80	52.93	54.27	21:07	
五戸町	7,945	8,748	16,693	4,278	4,391	8,669	3,667	4,357	8,024	53.85	50.19	51.93	21:00	
田子町	2,726	2,960	5,686	1,502	1,530	3,032	1,224	1,430	2,654	55.10	51.69	53.32	20:29	21:16
南部町	8,321	9,265	17,586	4,647	4,854	9,501	3,674	4,411	8,085	55.85	52.39	54.03	21:40	
階上町	5,950	5,981	11,931	3,100	3,185	6,285	2,850	2,796	5,646	52.10	53.25	52.68	20:28	
新郷村	1,303	1,371	2,674	863	880	1,743	440	491	931	66.23	64.19	65.18	20:33	22:00
三戸郡計	31,039	33,766	64,805	17,065	17,720	34,785	13,974	16,046	30,020	54.98	52.48	53.68		
町村計	132,185	146,184	278,369	75,265	80,385	155,650	56,920	65,799	122,719	56.94	54.99	55.91		
県計	541,621	617,519	1,159,140	303,042	329,320	632,362	238,579	288,199	526,778	55.95	53.33	54.55		

(1) 投票に関する調査(国内分)

市町村名	選挙当日の有権者数			投票者数			棄権者数			投票率(%)			確定	訂正
	男	女	計	男	女	計	男	女	計	男	女	計		
青森市	115,124	135,612	250,736	64,514	72,905	137,419	50,610	62,707	113,317	56.04	53.76	54.81	22:24	
弘前市	68,779	82,986	151,765	37,098	41,743	78,841	31,681	41,243	72,924	53.94	50.30	51.95	21:19	
八戸市	93,203	103,492	196,695	49,744	52,754	102,498	43,459	50,738	94,197	53.37	50.97	52.11	21:37	
黒石市	14,148	16,516	30,664	7,511	8,327	15,838	6,637	8,189	14,826	53.09	50.42	51.65	21:05	
五所川原市	23,027	27,481	50,508	13,276	15,010	28,286	9,751	12,471	22,222	57.65	54.62	56.00	21:35	
十和田市	25,595	28,419	54,014	14,465	15,372	29,837	11,130	13,047	24,177	56.51	54.09	55.24	21:24	
三沢市	16,316	17,099	33,415	10,148	9,947	20,095	6,168	7,152	13,320	62.20	58.17	60.14	22:01	
むつ市	25,176	27,425	52,601	14,737	15,009	29,746	10,439	12,416	22,855	58.54	54.73	56.55	21:15	
つがる市	14,748	16,793	31,541	9,066	10,075	19,141	5,682	6,718	12,400	61.47	60.00	60.69	21:41	
平川市	13,176	15,249	28,425	7,195	7,764	14,959	5,981	7,485	13,466	54.61	50.91	52.63	21:26	
市計	409,292	471,072	880,364	227,754	248,906	476,660	181,538	222,166	403,704	55.65	52.84	54.14		
平内町	5,315	5,907	11,222	3,011	3,190	6,201	2,304	2,717	5,021	56.65	54.00	55.26	21:30	
今別町	1,462	1,694	3,156	898	1,046	1,944	564	648	1,212	61.42	61.75	61.60	20:27	
蓬田村	1,318	1,485	2,803	762	783	1,545	556	702	1,258	57.81	52.73	55.12	20:30	
外ヶ浜町	3,215	3,626	6,841	2,025	2,273	4,298	1,190	1,353	2,543	62.99	62.69	62.83	20:42	
東津軽郡計	11,310	12,712	24,022	6,696	7,292	13,988	4,614	5,420	10,034	59.20	57.36	58.23		
鯨ヶ沢町	4,831	5,663	10,494	2,796	3,235	6,031	2,035	2,428	4,463	57.88	57.13	57.47	21:09	
深浦町	4,125	4,704	8,829	2,684	2,931	5,615	1,441	1,773	3,214	65.07	62.31	63.60	20:52	
西津軽郡計	8,956	10,367	19,323	5,480	6,166	11,646	3,476	4,201	7,677	61.19	59.48	60.27		
西目屋村	658	712	1,370	441	453	894	217	259	476	67.02	63.62	65.26	20:30	
中津軽郡計	658	712	1,370	441	453	894	217	259	476	67.02	63.62	65.26		
藤崎町	6,185	7,169	13,354	3,661	3,962	7,623	2,524	3,207	5,731	59.19	55.27	57.08	20:54	
大鰐町	4,559	5,475	10,034	2,643	3,077	5,720	1,916	2,398	4,314	57.97	56.20	57.01	21:31	
田舎館村	3,315	3,800	7,115	1,999	2,167	4,166	1,316	1,633	2,949	60.30	57.03	58.55	20:59	
南津軽郡計	14,059	16,444	30,503	8,303	9,206	17,509	5,756	7,238	12,994	59.06	55.98	57.40		

市町村名	選挙当日の有権者数			投票者数			棄権者数			投票率(%)			確定	訂正
	男	女	計	男	女	計	男	女	計	男	女	計		
板柳町	5,854	7,084	12,938	3,409	3,734	7,143	2,445	3,350	5,795	58.23	52.71	55.21	21:13	
鶴田町	5,528	6,471	11,999	3,426	3,713	7,139	2,102	2,758	4,860	61.98	57.38	59.50	20:56	
中泊町	5,396	6,219	11,615	3,318	3,998	7,316	2,078	2,221	4,299	61.49	64.29	62.99	20:54	
北津軽郡計	16,778	19,774	36,552	10,153	11,445	21,598	6,625	8,329	14,954	60.51	57.88	59.09		
野辺地町	5,847	6,741	12,588	3,358	3,785	7,143	2,489	2,956	5,445	57.43	56.15	56.74	20:59	
七戸町	7,139	7,894	15,033	3,979	4,294	8,273	3,160	3,600	6,760	55.74	54.40	55.03	20:34	
六戸町	4,245	4,583	8,828	2,326	2,285	4,611	1,919	2,298	4,217	54.79	49.86	52.23	20:57	
横浜町	2,126	2,233	4,359	1,155	1,279	2,434	971	954	1,925	54.33	57.28	55.84	20:42	
東北町	7,861	8,633	16,494	4,177	4,178	8,355	3,684	4,455	8,139	53.14	48.40	50.65	21:04	
六ヶ所村	4,872	4,284	9,156	2,642	2,288	4,930	2,230	1,996	4,226	54.23	53.41	53.84	21:06	
おいらせ町	9,498	10,276	19,774	5,174	5,491	10,665	4,324	4,785	9,109	54.47	53.44	53.93	21:07	
上北郡計	41,588	44,644	86,232	22,811	23,600	46,411	18,777	21,044	39,821	54.85	52.86	53.82		
大間町	2,502	2,549	5,051	1,195	1,331	2,526	1,307	1,218	2,525	47.76	52.22	50.01	20:44	
東通村	3,140	3,021	6,161	1,769	1,736	3,505	1,371	1,285	2,656	56.34	57.46	56.89	21:05	
風間浦村	1,050	1,065	2,115	619	708	1,327	431	357	788	58.95	66.48	62.74	20:28	
佐井村	1,070	1,091	2,161	730	724	1,454	340	367	707	68.22	66.36	67.28	20:17	
下北郡計	7,762	7,726	15,488	4,313	4,499	8,812	3,449	3,227	6,676	55.57	58.23	56.90		
三戸町	4,794	5,434	10,228	2,675	2,880	5,555	2,119	2,554	4,673	55.80	53.00	54.31	21:07	
五戸町	7,942	8,742	16,684	4,277	4,389	8,666	3,665	4,353	8,018	53.85	50.21	51.94	21:00	
田子町	2,726	2,960	5,686	1,502	1,530	3,032	1,224	1,430	2,654	55.10	51.69	53.32	20:29	21:16
南部町	8,318	9,260	17,578	4,647	4,853	9,500	3,671	4,407	8,078	55.87	52.41	54.04	21:40	
階上町	5,949	5,978	11,927	3,099	3,184	6,283	2,850	2,794	5,644	52.09	53.26	52.68	20:28	
新郷村	1,303	1,371	2,674	863	880	1,743	440	491	931	66.23	64.19	65.18	20:33	22:00
三戸郡計	31,032	33,745	64,777	17,063	17,716	34,779	13,969	16,029	29,998	54.99	52.50	53.69		
町村計	132,143	146,124	278,267	75,260	80,377	155,637	56,883	65,747	122,630	56.95	55.01	55.93		
県計	541,435	617,196	1,158,631	303,014	329,283	632,297	238,421	287,913	526,334	55.96	53.35	54.57		

(1) 投票に関する調(在外分)

市町村名	選挙当日の有権者数		投票者数		棄権者数		投票率(%)		確定	訂正				
	男	女	計	男	女	計	男	女			計			
青森市	38	62	100	7	8	15	31	54	85	18.42	12.90	15.00	22:24	
弘前市	23	47	70	3	3	6	20	44	64	13.04	6.38	8.57	21:19	
八戸市	29	50	79	7	8	15	22	42	64	24.14	16.00	18.99	21:37	
黒石市	6	5	11	0	1	1	6	4	10	0.00	20.00	9.09	21:05	
五所原市	13	13	26	2	0	2	11	13	24	15.38	0.00	7.69	21:35	
十和田市	9	22	31	0	2	2	9	20	29	0.00	9.09	6.45	21:24	
三沢市	9	41	50	2	5	7	7	36	43	22.22	12.20	14.00	22:01	
むつ市	1	5	6	1	0	1	0	5	5	100.00	0.00	16.67	21:15	
つがる市	8	8	16	0	0	0	8	8	16	0.00	0.00	0.00	21:41	
平川市	8	10	18	1	2	3	7	8	15	12.50	20.00	16.67	21:26	
市計	144	263	407	23	29	52	121	234	355	15.97	11.03	12.78		
平内町	0	2	2	0	1	1	0	1	1	0.00	50.00	50.00	21:30	
今別町	0	1	1	0	0	0	0	1	1	0.00	0.00	0.00	20:27	
蓬田村	1	1	2	0	0	0	1	1	2	0.00	0.00	0.00	20:30	
外ヶ浜町	2	0	2	0	0	0	2	0	2	0.00	0.00	0.00	20:42	
東津軽郡計	3	4	7	0	1	1	3	3	6	0.00	25.00	14.29		
鱒ヶ沢町	6	5	11	2	1	3	4	4	8	33.33	20.00	27.27	21:09	
深浦町	1	0	1	0	0	0	1	0	1	0.00	0.00	0.00	20:52	
西津軽郡計	7	5	12	2	1	3	5	4	9	28.57	20.00	25.00		
西目屋村	0	0	0	0	0	0	0	0	0	0.00	0.00	0.00	20:30	
中津軽郡計	0	0	0	0	0	0	0	0	0	0.00	0.00	0.00		
藤崎町	3	2	5	0	0	0	3	2	5	0.00	0.00	0.00	20:54	
大鰐町	1	3	4	0	0	0	1	3	4	0.00	0.00	0.00	21:31	
田舎館村	0	2	2	0	1	1	0	1	1	0.00	50.00	50.00	20:59	
南津軽郡計	4	7	11	0	1	1	4	6	10	0.00	14.29	9.09		

市町村名	選挙当日の有権者数			投票者数			棄権者数			投票率(%)			確定	訂正
	男	女	計	男	女	計	男	女	計	男	女	計		
板柳町	1	2	3	0	0	0	1	2	3	0.00	0.00	0.00	21:13	
鶴田町	4	0	4	0	0	0	4	0	4	0.00	0.00	0.00	20:56	
中泊町	0	0	0	0	0	0	0	0	0	0.00	0.00	0.00	20:54	
北津軽郡計	5	2	7	0	0	0	5	2	7	0.00	0.00	0.00		
野辺地町	3	4	7	0	0	0	3	4	7	0.00	0.00	0.00	20:59	
七戸町	2	1	3	0	0	0	2	1	3	0.00	0.00	0.00	20:34	
六戸町	5	2	7	1	0	1	4	2	6	20.00	0.00	14.29	20:57	
横浜町	1	1	2	0	0	0	1	1	2	0.00	0.00	0.00	20:42	
東北町	2	5	7	0	1	1	2	4	6	0.00	20.00	14.29	21:04	
六ヶ所村	2	2	4	0	0	0	2	2	4	0.00	0.00	0.00	21:06	
おいらせ町	1	4	5	0	0	0	1	4	5	0.00	0.00	0.00	21:07	
上北郡計	16	19	35	1	1	2	15	18	33	6.25	5.26	5.71		
大間町	0	1	1	0	0	0	0	1	1	0.00	0.00	0.00	20:44	
東通村	0	1	1	0	0	0	0	1	1	0.00	0.00	0.00	21:05	
風間浦村	0	0	0	0	0	0	0	0	0	0.00	0.00	0.00	20:28	
佐井村	0	0	0	0	0	0	0	0	0	0.00	0.00	0.00	20:17	
下北郡計	0	2	2	0	0	0	0	2	2	0.00	0.00	0.00		
三戸町	0	7	7	0	0	0	0	7	7	0.00	0.00	0.00	21:07	
五戸町	3	6	9	1	2	3	2	4	6	33.33	33.33	33.33	21:00	
田子町	0	0	0	0	0	0	0	0	0	0.00	0.00	0.00	20:29	21:16
南部町	3	5	8	0	1	1	3	4	7	0.00	20.00	12.50	21:40	
階上町	1	3	4	1	1	2	0	2	2	100.00	33.33	50.00	20:28	
新郷村	0	0	0	0	0	0	0	0	0	0.00	0.00	0.00	20:33	22:00
三戸郡計	7	21	28	2	4	6	5	17	22	28.57	19.05	21.43		
町村計	42	60	102	5	8	13	37	52	89	11.90	13.33	12.75		
県計	186	323	509	28	37	65	158	286	444	15.05	11.46	12.77		

(2) 仮投票に関する調

区分 市町村名	受理	不受理	合計	区分 市町村名	受理	不受理	合計
青森市	0	0	0	板柳町	0	0	0
弘前市	0	0	0	鶴田町	0	0	0
八戸市	0	0	0	中泊町	0	0	0
黒石市	0	0	0	北津軽郡計	0	0	0
五所川原市	0	0	0	野辺地町	0	0	0
十和田市	0	0	0	七戸町	0	0	0
三沢市	0	0	0	六戸町	0	0	0
むつ市	0	0	0	横浜町	0	0	0
つがる市	0	0	0	東北町	0	0	0
平川市	0	0	0	六ヶ所村	0	0	0
市計	0	0	0	おいらせ町	0	0	0
平内町	0	0	0	上北郡計	0	0	0
今別町	0	0	0	大間町	0	0	0
蓬田村	0	0	0	東通村	0	0	0
外ヶ浜町	0	0	0	風間浦村	0	0	0
東津軽郡計	0	0	0	佐井村	0	0	0
鱒ヶ沢町	0	0	0	下北郡計	0	0	0
深浦町	0	0	0	三戸町	0	0	0
西津軽郡計	0	0	0	五戸町	0	0	0
西目屋村	0	0	0	田子町	0	0	0
中津軽郡計	0	0	0	南部町	0	0	0
藤崎町	0	0	0	階上町	0	0	0
大鰐町	0	0	0	新郷村	0	0	0
田舎館村	0	0	0	三戸郡計	0	0	0
南津軽郡計	0	0	0	町村計	0	0	0
				県計	0	0	0

(3) 点字投票に関する調

区分 市町村名	総数	有効	無効	区分 市町村名	総数	有効	無効
青森市	22	22	0	板柳町	0	0	0
弘前市	7	7	0	鶴田町	0	0	0
八戸市	15	15	0	中泊町	0	0	0
黒石市	1	1	0	北津軽郡計	0	0	0
五所川原市	0	0	0	野辺地町	0	0	0
十和田市	1	1	0	七戸町	0	0	0
三沢市	1	1	0	六戸町	0	0	0
むつ市	1	1	0	横浜町	0	0	0
つがる市	1	1	0	東北町	1	1	0
平川市	0	0	0	六ヶ所村	0	0	0
市計	49	49	0	おいらせ町	0	0	0
平内町	0	0	0	上北郡計	1	1	0
今別町	0	0	0	大間町	0	0	0
蓬田村	0	0	0	東通村	0	0	0
外ヶ浜町	0	0	0	風間浦村	0	0	0
東津軽郡計	0	0	0	佐井村	0	0	0
鱒ヶ沢町	0	0	0	下北郡計	0	0	0
深浦町	1	1	0	三戸町	0	0	0
西津軽郡計	1	1	0	五戸町	0	0	0
西目屋村	0	0	0	田子町	0	0	0
中津軽郡計	0	0	0	南部町	0	0	0
藤崎町	0	0	0	階上町	0	0	0
大鰐町	1	1	0	新郷村	0	0	0
田舎館村	0	0	0	三戸郡計	0	0	0
南津軽郡計	1	1	0	町村計	3	3	0
				県計	52	52	0

(4) 代理投票に関する調

区分 市町村名	期日前投票 所における 代理投票	投票当日投 票所におけ る代理投票	合計	区分 市町村名	期日前投票 所における 代理投票	投票当日投 票所におけ る代理投票	合計
青森市	665	159	824	板柳町	24	6	30
弘前市	153	111	264	鶴田町	27	15	42
八戸市	168	117	285	中泊町	78	31	109
黒石市	27	14	41	北津軽郡計	129	52	181
五所川原市	135	24	159	野辺地町	16	5	21
十和田市	41	28	69	七戸町	43	38	81
三沢市	29	6	35	六戸町	6	2	8
むつ市	65	41	106	横浜町	9	2	11
つがる市	73	36	109	東北町	60	5	65
平川市	26	23	49	六ヶ所村	7	3	10
市計	1,382	559	1,941	おいらせ町	16	17	33
平内町	4	8	12	上北郡計	157	72	229
今別町	11	9	20	大間町	8	2	10
蓬田村	6	3	9	東通村	4	1	5
外ヶ浜町	49	14	63	風間浦村	5	9	14
東津軽郡計	70	34	104	佐井村	0	2	2
鱒ヶ沢町	10	12	22	下北郡計	17	14	31
深浦町	6	11	17	三戸町	5	7	12
西津軽郡計	16	23	39	五戸町	10	18	28
西目屋村	0	0	0	田子町	3	2	5
中津軽郡計	0	0	0	南部町	9	19	28
藤崎町	9	16	25	階上町	15	6	21
大鰐町	8	5	13	新郷村	2	3	5
田舎館村	18	3	21	三戸郡計	44	55	99
南津軽郡計	35	24	59	町村計	468	274	742
				県計	1,850	833	2,683

(5) 期日前投票に関する調

区分 市町村名	法第48条 の2第1項 第1号該当	法第48条 の2第1項 第2号該当	法第48条 の2第1項 第3号該当	法第48条 の2第1項 第4号該当	法第48条 の2第1項 第5号該当	合 計
青森市	11,762	10,969	916	7	220	23,874
弘前市	6,464	6,388	483	1	63	13,399
八戸市	8,316	11,315	643	6	164	20,444
黒石市	1,308	1,090	112	21	4	2,535
五所川原市	2,400	1,852	129	0	4	4,385
十和田市	3,341	2,123	249	0	42	5,755
三沢市	2,911	1,760	56	0	22	4,749
むつ市	4,986	2,477	210	0	61	7,734
つがる市	2,633	850	140	0	15	3,638
平川市	1,582	500	71	21	0	2,174
市 計	45,703	39,324	3,009	56	595	88,687
平内町	562	167	15	0	2	746
今別町	191	191	32	0	6	420
蓬田村	28	384	6	0	0	418
外ヶ浜町	474	566	41	0	0	1,081
東津軽郡計	1,255	1,308	94	0	8	2,665
鱒ヶ沢町	474	298	27	0	4	803
深浦町	383	263	22	0	0	668
西津軽郡計	857	561	49	0	4	1,471
西目屋村	284	0	6	0	2	292
中津軽郡計	284	0	6	0	2	292
藤崎町	487	610	43	0	0	1,140
大鰐町	569	418	39	0	7	1,033
田舎館村	570	116	28	0	2	716
南津軽郡計	1,626	1,144	110	0	9	2,889
板柳町	583	441	63	0	1	1,088
鶴田町	451	573	55	0	0	1,079
中泊町	1,693	680	15	0	0	2,388
北津軽郡計	2,727	1,694	133	0	1	4,555
野辺地町	792	415	54	0	6	1,267
七戸町	583	439	106	0	0	1,128
六戸町	328	323	20	0	1	672
横浜町	258	296	17	0	7	578
東北町	942	253	101	0	0	1,296
六ヶ所村	581	359	4	0	6	950
おいらせ町	912	856	58	0	16	1,842
上北郡計	4,396	2,941	360	0	36	7,733
大間町	525	141	51	0	2	719
東通村	318	89	7	0	1	415
風間浦村	88	151	0	0	0	239
佐井村	159	55	5	0	4	223
下北郡計	1,090	436	63	0	7	1,596
三戸町	471	387	35	0	2	895
五戸町	632	245	33	0	1	911
田子町	246	77	13	0	3	339
南部町	1,255	386	54	0	2	1,697
階上町	527	497	3	0	0	1,027
新郷村	160	21	9	0	0	190
三戸郡計	3,291	1,613	147	0	8	5,059
町村計	15,526	9,697	962	0	75	26,260
県 計	61,229	49,021	3,971	56	670	114,947

(6) 不在者投票に関する調

ア 不在者投票用紙等の請求

(選挙人の属する市町村において不在者投票用紙を交付したもの)

()内は法第49条第2項(郵便等投票)該当者で内書である。

市町村名	投票用紙等の請求				交 付					
	直 接		代 理 人	郵 送	合 計	直 接	郵 送	小 計	交 付 拒 絶	合 計
	本	人								
青森市	13 (0)	1,969 (-)	542 (141)	1,871	2,524 (141)	653 (141)	2,524 (141)	0	2,524 (141)	
弘前市	35 (32)	1,247 (-)	517 (37)	1,125	1,799 (69)	674 (69)	1,799 (69)	0	1,799 (69)	
八戸市	0 (0)	586 (-)	835 (58)	887	1,421 (58)	534 (58)	1,421 (58)	0	1,421 (58)	
黒石市	7 (0)	190 (-)	26 (0)	131	223 (0)	92 (0)	223 (0)	0	223 (0)	
五所川原市	69 (3)	256 (-)	193 (14)	165	518 (17)	353 (17)	518 (17)	0	518 (17)	
十和田市	41 (11)	446 (-)	62 (0)	445	549 (11)	104 (11)	549 (11)	0	549 (11)	
三沢市	0 (0)	300 (-)	182 (13)	0	482 (13)	482 (13)	482 (13)	0	482 (13)	
むつ市	6 (0)	322 (-)	437 (33)	0	765 (33)	765 (33)	765 (33)	0	765 (33)	
つがる市	33 (9)	285 (-)	30 (0)	40	348 (9)	308 (9)	348 (9)	0	348 (9)	
平川市	0 (0)	108 (-)	133 (7)	0	241 (7)	241 (7)	241 (7)	0	241 (7)	
市 計	204 (55)	5,709 (-)	2,957 (303)	4,664	8,870 (358)	4,206 (358)	8,870 (358)	0	8,870 (358)	
平内町	0 (0)	26 (-)	58 (5)	21	84 (5)	63 (5)	84 (5)	0	84 (5)	
今別町	0 (0)	28 (-)	8 (1)	28	36 (1)	8 (1)	36 (1)	0	36 (1)	
蓬田村	0 (0)	11 (-)	0 (0)	11	11 (0)	0 (0)	11 (0)	0	11 (0)	
外ヶ浜町	18 (0)	7 (-)	37 (1)	7	62 (1)	55 (1)	62 (1)	0	62 (1)	
東津軽郡計	18 (0)	72 (-)	103 (7)	67	193 (7)	126 (7)	193 (7)	0	193 (7)	
鰹ヶ沢町	3 (3)	57 (-)	62 (5)	57	122 (8)	65 (8)	122 (8)	0	122 (8)	
深浦町	15 (0)	44 (-)	0 (0)	15	59 (0)	44 (0)	59 (0)	0	59 (0)	
西津軽郡計	18 (3)	101 (-)	62 (5)	72	181 (8)	109 (8)	181 (8)	0	181 (8)	
西目屋村	1 (1)	0 (-)	7 (0)	0	8 (1)	8 (1)	8 (1)	0	8 (1)	
中津軽郡計	1 (1)	0 (-)	7 (0)	0	8 (1)	8 (1)	8 (1)	0	8 (1)	
藤崎町	1 (1)	19 (-)	71 (9)	0	91 (10)	91 (10)	91 (10)	0	91 (10)	
大鰐町	11 (0)	0 (-)	43 (3)	0	54 (3)	54 (3)	54 (3)	0	54 (3)	
田舎館村	4 (0)	5 (-)	24 (4)	0	33 (4)	33 (4)	33 (4)	0	33 (4)	
南津軽郡計	16 (1)	24 (-)	138 (16)	0	178 (17)	178 (17)	178 (17)	0	178 (17)	

区分 市町村名	投票用紙等の請求						交 付					
	直		接 代理人	郵 送	合 計	直 接	郵 送	小 計	交付拒絶	合 計		
	本	人										
板柳町	18 (2)	3 (-)	3 (-)	41 (0)	62 (2)	12	50 (2)	62 (2)	0	62 (2)		
鶴田町	15 (0)	8 (-)	8 (-)	26 (0)	49 (0)	8	41 (0)	49 (0)	0	49 (0)		
中泊町	29 (2)	94 (-)	94 (-)	0 (0)	123 (2)	0	123 (2)	123 (2)	0	123 (2)		
北津軽郡計	62 (4)	105 (-)	105 (-)	67 (0)	234 (4)	20	214 (4)	234 (4)	0	234 (4)		
野辺地町	20 (2)	96 (-)	96 (-)	2 (0)	118 (2)	116	2 (2)	118 (2)	0	118 (2)		
七戸町	13 (3)	96 (-)	96 (-)	41 (0)	150 (3)	121	29 (3)	150 (3)	0	150 (3)		
六戸町	24 (0)	60 (-)	60 (-)	0 (0)	84 (0)	0	84 (0)	84 (0)	0	84 (0)		
横浜町	0 (0)	22 (-)	22 (-)	19 (0)	41 (0)	22	19 (0)	41 (0)	0	41 (0)		
東北町	9 (0)	102 (-)	102 (-)	2 (0)	113 (0)	26	87 (0)	113 (0)	0	113 (0)		
六ヶ所村	24 (7)	45 (-)	45 (-)	0 (0)	69 (7)	0	69 (7)	69 (7)	0	69 (7)		
おいらせ町	0 (0)	29 (-)	29 (-)	97 (10)	126 (10)	0	126 (10)	126 (10)	0	126 (10)		
上北郡計	90 (12)	450 (-)	450 (-)	161 (10)	701 (22)	285	416 (22)	701 (22)	0	701 (22)		
大間町	13 (0)	9 (-)	9 (-)	0 (0)	22 (0)	22	0 (0)	22 (0)	0	22 (0)		
東通村	0 (0)	23 (-)	23 (-)	5 (0)	28 (0)	0	28 (0)	28 (0)	0	28 (0)		
風間浦村	0 (0)	6 (-)	6 (-)	10 (0)	16 (0)	0	16 (0)	16 (0)	0	16 (0)		
佐井村	0 (0)	0 (-)	0 (-)	10 (0)	10 (0)	0	10 (0)	10 (0)	0	10 (0)		
下北郡計	13 (0)	38 (-)	38 (-)	25 (0)	76 (0)	22	54 (0)	76 (0)	0	76 (0)		
三戸町	0 (0)	8 (-)	8 (-)	47 (1)	55 (1)	8	47 (1)	55 (1)	0	55 (1)		
五戸町	2 (2)	21 (-)	21 (-)	42 (2)	65 (4)	9	56 (4)	65 (4)	0	65 (4)		
田子町	5 (0)	15 (-)	15 (-)	0 (0)	20 (0)	2	18 (0)	20 (0)	0	20 (0)		
南部町	7 (2)	73 (-)	73 (-)	1 (1)	81 (3)	0	81 (3)	81 (3)	0	81 (3)		
階上町	7 (0)	42 (-)	42 (-)	5 (0)	54 (0)	49	5 (0)	54 (0)	0	54 (0)		
新郷村	0 (0)	1 (-)	1 (-)	5 (0)	6 (0)	0	6 (0)	6 (0)	0	6 (0)		
三戸郡計	21 (4)	160 (-)	160 (-)	100 (4)	281 (8)	68	213 (8)	281 (8)	0	281 (8)		
町村計	239 (25)	950 (-)	950 (-)	663 (42)	1,852 (67)	534	1,318 (67)	1,852 (67)	0	1,852 (67)		
合 計	443 (80)	6,659 (-)	6,659 (-)	3,620 (345)	10,722 (425)	5,198	5,524 (425)	10,722 (425)	0	10,722 (425)		

(指定市町村において他市町村の船員に不在者投票用紙を交付したもの) ()内は法第49条第4項(洋上投票)該当事項で内書である。

区分 市町村名	投票用紙等の請求						交 付					
	直		接 代理人	郵 送	合 計	直 接	郵 送	小 計	交付拒絶	合 計		
	本	人										
八戸市	2	0 (-)	0 (-)	0	2 (0)	2 (0)	0	2 (0)	0	2 (0)		

イ 船員の不在者投票に関する調

(7) 指定港における不在者投票

区分 市町村名	投票用紙等の請求件数	投票用紙等の交付件数	投票者数
八戸市	2	2	1
階上町	0	0	2
合計	2	2	3

(i) 船舶内における不在者投票

区分 市町村名	投票用紙等の請求件数	投票用紙等の交付件数	投票者数
八戸市	1	1	1
十和田市	1	1	1
むつ市	183	183	182
計	185	185	184

(ウ) 洋上投票

区分 市町村名	投票用紙等の請求件数	投票用紙等の交付件数	投票者数
東通村	0	0	1
階上町	0	0	2
合計	0	0	3

備考1 「請求件数」、「交付件数」は、当該選管において実際に請求を受け、交付した数である。

2 「投票者数」は、選挙人名簿登録地の市町村選管で受領した投票用紙数である。

ウ 不在者投票の事由に関する調

区分 市町村名	48条の2	48条の2	48条の2	48条の2	48条の2	法49条	法49条	法49条	法49条	合計	選挙人名簿	郵便等投票
	第1項 1号該当	第1項 2号該当	第1項 3号該当	第1項 4号該当	第1項 5号該当	第2項 該当	第4項 該当	第7項 該当	第8項 該当		登録証明書 発行件数	証明書 発行件数
青森市	103	9	1,942	0	229	140	1	0	0	2,424	0	193
弘前市	55	24	1,462	0	52	69	0	0	0	1,662	0	115
八戸市	134	11	1,002	0	163	56	8	0	0	1,374	42	92
黒石市	16	0	176	0	5	26	0	0	0	223	0	36
五所川原市	68	2	367	0	36	16	0	0	0	489	0	33
十和田市	25	6	471	0	36	11	0	0	0	549	2	20
三沢市	109	3	183	0	114	13	0	0	0	422	0	52
むつ市	271	14	202	0	183	32	1	0	0	703	189	53
つがる市	27	0	276	0	16	9	0	0	0	328	0	19
平川市	7	0	227	0	0	7	0	0	0	241	0	11
市計	815	69	6,308	0	834	379	10	0	0	8,415	233	624
平内町	0	13	61	0	0	5	0	0	0	79	0	11
今別町	2	0	28	0	2	1	0	0	0	33	0	0
蓬田村	0	0	0	0	0	11	0	0	0	11	0	11
外ヶ浜町	13	3	42	0	1	1	0	0	0	60	0	0
東津軽郡計	15	16	131	0	3	18	0	0	0	183	0	22
鱒ヶ沢町	4	0	103	0	7	8	0	0	0	122	0	17
深浦町	7	3	44	0	2	0	0	0	0	56	0	0
西津軽郡計	11	3	147	0	9	8	0	0	0	178	0	17
西目屋村	0	0	5	0	2	1	0	0	0	8	0	1
中津軽郡計	0	0	5	0	2	1	0	0	0	8	0	1
藤崎町	3	4	69	0	0	10	0	0	0	86	0	2
大鰐町	10	1	38	0	0	3	0	0	0	52	0	8
田舎館村	6	1	21	0	1	4	0	0	0	33	0	8
南津軽郡計	19	6	128	0	1	17	0	0	0	171	0	18
板柳町	5	0	52	0	2	2	0	0	0	61	0	4
鶴田町	15	0	34	0	0	0	0	0	0	49	0	0
中泊町	29	0	24	0	68	2	0	0	0	123	0	3
北津軽郡計	49	0	110	0	70	4	0	0	0	233	0	7
野辺地町	10	2	97	0	6	2	0	0	0	117	0	6
七戸町	0	9	136	0	0	3	0	0	0	148	0	6
六戸町	11	0	60	0	11	0	0	0	0	82	0	3
横浜町	3	0	34	0	4	0	0	0	0	41	1	0
東北町	8	0	99	0	5	0	1	0	0	113	0	11
六ヶ所村	9	1	45	0	6	7	0	0	0	68	0	16
おいらせ町	16	1	52	0	24	10	0	0	0	103	2	19
上北郡計	57	13	523	0	56	22	1	0	0	672	3	61
大間町	7	1	6	0	1	0	0	0	0	15	13	0
東通村	9	0	15	0	1	0	0	1	0	26	3	1
風間浦村	6	8	0	0	2	0	0	0	0	16	0	0
佐井村	3	0	5	0	2	0	0	0	0	10	0	0
下北郡計	25	9	26	0	6	0	0	1	0	67	16	1
三戸町	4	0	43	0	3	1	0	0	0	51	0	2
五戸町	10	0	45	0	0	4	0	0	0	59	14	5
田子町	4	0	15	0	0	0	0	0	0	19	0	1
南部町	5	0	73	0	0	3	0	0	0	81	2	8
階上町	49	0	0	0	3	0	0	2	0	54	9	4
新郷村	0	1	5	0	0	0	0	0	0	6	0	0
三戸郡計	72	1	181	0	6	8	0	2	0	270	25	20
町村計	248	48	1,251	0	153	78	1	3	0	1,782	44	147
合計	1,063	117	7,559	0	987	457	11	3	0	10,197	277	771

エ 不在者投票の受理、不受理に関する調

区 分 市町村名	投票管理者において 受理と決定し、かつ 拒否の決定をしなかつ たもの	投票管理者において不受理又は 拒否と決定したもの			合 計
		開票管理者にお いて受理と決定 したもの	開票管理者にお いて不受理と決 定したもの	計	
青 森 市	2,424	0	0	0	2,424
弘 前 市	1,662	0	0	0	1,662
八 戸 市	1,374	0	0	0	1,374
黒 石 市	223	0	0	0	223
五所川原市	489	0	0	0	489
十和田市	548	0	1	1	549
三 沢 市	422	0	0	0	422
む つ 市	702	0	1	1	703
つ が る 市	325	1	2	3	328
平 川 市	240	0	1	1	241
市 計	8,409	1	5	6	8,415
平 内 町	79	0	0	0	79
今 別 町	0	33	0	33	33
蓬 田 村	11	0	0	0	11
外ヶ浜町	60	0	0	0	60
東津軽郡計	150	33	0	33	183
鱒ヶ沢町	122	0	0	0	122
深 浦 町	56	0	0	0	56
西津軽郡計	178	0	0	0	178
西 目 屋 村	8	0	0	0	8
中津軽郡計	8	0	0	0	8
藤 崎 町	86	0	0	0	86
大 鰐 町	52	0	0	0	52
田 舎 館 村	33	0	0	0	33
南津軽郡計	171	0	0	0	171
板 柳 町	61	0	0	0	61
鶴 田 町	49	0	0	0	49
中 泊 町	123	0	0	0	123
北津軽郡計	233	0	0	0	233
野 辺 地 町	117	0	0	0	117
七 戸 町	148	0	0	0	148
六 戸 町	82	0	0	0	82
横 浜 町	41	0	0	0	41
東 北 町	113	0	0	0	113
六ヶ所村	68	0	0	0	68
おいらせ町	103	0	0	0	103
上北郡計	672	0	0	0	672
大 間 町	15	0	0	0	15
東 通 村	26	0	0	0	26
風 間 浦 村	16	0	0	0	16
佐 井 村	10	0	0	0	10
下北郡計	67	0	0	0	67
三 戸 町	51	0	0	0	51
五 戸 町	59	0	0	0	59
田 子 町	19	0	0	0	19
南 部 町	81	0	0	0	81
階 上 町	0	54	0	54	54
新 郷 村	5	1	0	1	6
三 戸 郡 計	215	55	0	55	270
町 村 計	1,694	88	0	88	1,782
合 計	10,103	89	5	94	10,197

オ 不在者投票管理者別不在者投票に関する調

区分	選挙人の市選長の選管に属する村委員にしたもの	選挙人の市選長の選管に属する町委員にしたもの	選挙人が居住地村委員に選管に選出されたもの	船長に對してなもの	病院に對してなもの	院長に對してなもの	刑事の留置管理に對してのもの	施設警備業者に對してのもの	少年院の補導に對してのもの	の婦員に對してのもの	特定派遣の長にしたもの	外国組にしたもの	南極調査の長にしたもの	地域組にしたもの	合計
市町村名															
青森市	3	341	0	1,932	7	0	1	0	0	0	0	0	0	2,284	
弘前市	0	132	0	1,461	0	0	0	0	0	0	0	0	0	1,593	
八戸市	0	308	1	994	7	0	8	0	0	0	0	0	0	1,318	
黒石市	0	21	0	176	0	0	0	0	0	0	0	0	0	197	
五所川原市	1	105	0	365	2	0	0	0	0	0	0	0	0	473	
十和田市	0	66	1	471	0	0	0	0	0	0	0	0	0	538	
三沢市	2	229	0	177	1	0	0	0	0	0	0	0	0	409	
むつ市	0	286	182	199	3	0	1	0	0	0	0	0	0	671	
つがる市	0	43	0	274	2	0	0	0	0	0	0	0	0	319	
平川市	0	7	0	227	0	0	0	0	0	0	0	0	0	234	
市計	6	1,538	184	6,276	22	0	10	0	0	0	0	0	0	8,036	
平内町	0	13	0	61	0	0	0	0	0	0	0	0	0	74	
今別町	0	4	0	28	0	0	0	0	0	0	0	0	0	32	
蓬田村	0	0	0	0	0	0	0	0	0	0	0	0	0	0	
外ヶ浜町	0	17	0	42	0	0	0	0	0	0	0	0	0	59	
東津軽郡計	0	34	0	131	0	0	0	0	0	0	0	0	0	165	
鱒ヶ沢町	0	11	0	103	0	0	0	0	0	0	0	0	0	114	
深浦町	0	12	0	44	0	0	0	0	0	0	0	0	0	56	
西津軽郡計	0	23	0	147	0	0	0	0	0	0	0	0	0	170	
西目屋村	0	2	0	5	0	0	0	0	0	0	0	0	0	7	
中津軽郡計	0	2	0	5	0	0	0	0	0	0	0	0	0	7	
藤崎町	0	6	0	70	0	0	0	0	0	0	0	0	0	76	
大鰐町	0	11	0	38	0	0	0	0	0	0	0	0	0	49	
田舎館村	0	8	0	21	0	0	0	0	0	0	0	0	0	29	
南津軽郡計	0	25	0	129	0	0	0	0	0	0	0	0	0	154	
板柳町	0	7	0	52	0	0	0	0	0	0	0	0	0	59	
鶴田町	0	15	0	34	0	0	0	0	0	0	0	0	0	49	
中泊町	0	47	0	74	0	0	0	0	0	0	0	0	0	121	
北津軽郡計	0	69	0	160	0	0	0	0	0	0	0	0	0	229	
野辺地町	0	19	0	96	0	0	0	0	0	0	0	0	0	115	
七戸町	0	9	0	136	0	0	0	0	0	0	0	0	0	145	
六戸町	0	22	0	60	0	0	0	0	0	0	0	0	0	82	
横浜町	0	6	0	35	0	0	0	0	0	0	0	0	0	41	
東北町	0	13	0	98	1	0	1	0	0	0	1	0	0	113	
六ヶ所村	0	16	0	44	1	0	0	0	0	0	0	0	0	61	
おいらせ町	0	42	0	51	0	0	0	0	0	0	0	0	0	93	
上北郡計	0	127	0	520	2	0	1	0	0	0	1	0	0	650	
大間町	0	10	0	5	0	0	0	0	0	0	0	0	0	15	
東通村	0	10	1	15	0	0	0	0	0	0	0	0	0	26	
風間浦村	0	8	0	8	0	0	0	0	0	0	0	0	0	16	
佐井村	0	5	0	5	0	0	0	0	0	0	0	0	0	10	
下北郡計	0	33	1	33	0	0	0	0	0	0	0	0	0	67	
三戸町	0	7	0	42	1	0	0	0	0	0	0	0	0	50	
五戸町	0	10	0	45	0	0	0	0	0	0	0	0	0	55	
田子町	0	4	0	15	0	0	0	0	0	0	0	0	0	19	
南部町	0	5	0	72	1	0	0	0	0	0	0	0	0	78	
階上町	0	11	2	40	1	0	0	0	0	0	0	0	0	54	
新郷村	0	1	0	5	0	0	0	0	0	0	0	0	0	6	
三戸郡計	0	38	2	219	3	0	0	0	0	0	0	0	0	262	
町村計	0	351	3	1,344	5	0	1	0	0	0	1	0	0	1,704	
合計	6	1,889	187	7,620	27	0	11	0	0	0	11	0	0	9,740	

(7) 在外投票の受理、不受理に関する調

区 分 市町村名	投票管理者において 受理と決定し、かつ 拒否の決定をしな かったもの	投票管理者において不受理又は 拒否と決定したもの			期日前投票及 び当日投票所 における投票	合 計
		開票管理者にお いて受理と決定 したもの	開票管理者にお いて不受理と決 定したもの	計		
青森市	15	0	0	0	0	15
弘前市	6	0	0	0	0	6
八戸市	15	0	0	0	0	15
黒石市	1	0	0	0	0	1
五所川原市	2	0	0	0	0	2
十和田市	2	0	0	0	0	2
三沢市	7	0	0	0	0	7
むつ市	1	0	0	0	0	1
つがる市	0	0	0	0	0	0
平川市	3	0	0	0	0	3
市計	52	0	0	0	0	52
平内町	1	0	0	0	0	1
今別町	0	0	0	0	0	0
蓬田村	0	0	0	0	0	0
外ヶ浜町	0	0	0	0	0	0
東津軽郡計	1	0	0	0	0	1
鯨ヶ沢町	3	0	0	0	0	3
深浦町	0	0	0	0	0	0
西津軽郡計	3	0	0	0	0	3
西目屋村	0	0	0	0	0	0
中津軽郡計	0	0	0	0	0	0
藤崎町	0	0	0	0	0	0
大鰐町	0	0	0	0	0	0
田舎館村	1	0	0	0	0	1
南津軽郡計	1	0	0	0	0	1
板柳町	0	0	0	0	0	0
鶴田町	0	0	0	0	0	0
中泊町	0	0	0	0	0	0
北津軽郡計	0	0	0	0	0	0
野辺地町	0	0	0	0	0	0
七戸町	0	0	0	0	0	0
六戸町	1	0	0	0	0	1
横浜町	0	0	0	0	0	0
東北町	1	0	0	0	0	1
六ヶ所村	0	0	0	0	0	0
おいらせ町	0	0	0	0	0	0
上北郡計	2	0	0	0	0	2
大間町	0	0	0	0	0	0
東通村	0	0	0	0	0	0
風間浦村	0	0	0	0	0	0
佐井村	0	0	0	0	0	0
下北郡計	0	0	0	0	0	0
三戸町	0	0	0	0	0	0
五戸町	3	0	0	0	0	3
田子町	0	0	0	0	0	0
南部町	1	0	0	0	0	1
階上町	0	0	0	0	2	2
新郷村	0	0	0	0	0	0
三戸郡計	4	0	0	0	2	6
町村計	11	0	0	0	2	13
合 計	63	0	0	0	2	65

(8) 中間推定投票率に関する調

10:00 現在

市町村名	当日の有権者見込数			投票者数			投票率(%)		
	男	女	計	男	女	計	男	女	計
青森市	115,124	135,612	250,736	13,987	12,706	26,693	12.15	9.37	10.65
弘前市	68,779	82,986	151,765	8,930	8,253	17,183	12.98	9.95	11.32
八戸市	93,203	103,492	196,695	13,129	11,437	24,566	14.09	11.05	12.49
黒石市	14,148	16,516	30,664	2,029	2,001	4,030	14.34	12.12	13.14
五所川原市	23,027	27,481	50,508	3,504	3,520	7,024	15.22	12.81	13.91
十和田市	25,595	28,419	54,014	4,253	3,899	8,152	16.62	13.72	15.09
三沢市	16,316	17,099	33,415	2,498	2,399	4,897	15.31	14.03	14.66
むつ市	25,176	27,425	52,601	3,250	3,292	6,542	12.91	12.00	12.44
つがる市	14,749	16,793	31,542	2,286	2,361	4,647	15.50	14.06	14.73
平川市	13,176	15,249	28,425	1,825	1,781	3,606	13.85	11.68	12.69
市計	409,293	471,072	880,365	55,691	51,649	107,340	13.61	10.96	12.19
平内町	5,315	5,907	11,222	950	865	1,815	17.87	14.64	16.17
今別町	1,462	1,694	3,156	367	389	756	25.10	22.96	23.95
蓬田村	1,318	1,485	2,803	191	157	348	14.49	10.57	12.42
外ヶ浜町	3,215	3,627	6,842	535	617	1,152	16.64	17.01	16.84
東津軽郡計	11,310	12,713	24,023	2,043	2,028	4,071	18.06	15.95	16.95
鯹ヶ沢町	4,831	5,663	10,494	852	1,027	1,879	17.64	18.14	17.91
深浦町	4,125	4,704	8,829	950	973	1,923	23.03	20.68	21.78
西津軽郡計	8,956	10,367	19,323	1,802	2,000	3,802	20.12	19.29	19.68
西目屋村	658	712	1,370	114	110	224	17.33	15.45	16.35
中津軽郡計	658	712	1,370	114	110	224	17.33	15.45	16.35
藤崎町	6,185	7,169	13,354	895	866	1,761	14.47	12.08	13.19
大鰐町	4,559	5,475	10,034	835	919	1,754	18.32	16.79	17.48
田舎館村	3,315	3,800	7,115	543	525	1,068	16.38	13.82	15.01
南津軽郡計	14,059	16,444	30,503	2,273	2,310	4,583	16.17	14.05	15.02
板柳町	5,854	7,084	12,938	809	796	1,605	13.82	11.24	12.41
鶴田町	5,528	6,471	11,999	830	872	1,702	15.01	13.48	14.18
中泊町	5,396	6,219	11,615	780	861	1,641	14.46	13.84	14.13
北津軽郡計	16,778	19,774	36,552	2,419	2,529	4,948	14.42	12.79	13.54
野辺地町	5,847	6,741	12,588	909	949	1,858	15.55	14.08	14.76
七戸町	7,139	7,894	15,033	1,286	1,286	2,572	18.01	16.29	17.11
六戸町	4,245	4,583	8,828	724	676	1,400	17.06	14.75	15.86
横浜町	2,126	2,233	4,359	339	422	761	15.95	18.90	17.46
東北町	7,861	8,633	16,494	1,318	1,193	2,511	16.77	13.82	15.22
六ヶ所村	4,872	4,284	9,156	628	560	1,188	12.89	13.07	12.98
おいらせ町	9,496	10,275	19,771	1,567	1,501	3,068	16.50	14.61	15.52
上北郡計	41,586	44,643	86,229	6,771	6,587	13,358	16.28	14.75	15.49
大間町	2,502	2,549	5,051	347	326	673	13.87	12.79	13.32
東通村	3,141	3,021	6,162	602	692	1,294	19.17	22.91	21.00
風間浦村	1,050	1,065	2,115	197	228	425	18.76	21.41	20.09
佐井村	1,070	1,091	2,161	326	363	689	30.47	33.27	31.88
下北郡計	7,763	7,726	15,489	1,472	1,609	3,081	18.96	20.83	19.89
三戸町	4,794	5,434	10,228	809	859	1,668	16.88	15.81	16.31
五戸町	7,949	8,754	16,703	1,343	1,311	2,654	16.90	14.98	15.89
田子町	2,726	2,960	5,686	570	541	1,111	20.91	18.28	19.54
南部町	8,318	9,261	17,579	1,341	1,382	2,723	16.12	14.92	15.49
階上町	5,948	5,979	11,927	871	881	1,752	14.64	14.73	14.69
新郷村	1,303	1,371	2,674	293	302	595	22.49	22.03	22.25
三戸郡計	31,038	33,759	64,797	5,227	5,276	10,503	16.84	15.63	16.21
町村計	132,148	146,138	278,286	22,121	22,449	44,570	16.74	15.36	16.02
県計	541,441	617,210	1,158,651	77,812	74,098	151,910	14.37	12.01	13.11

市町村名	当日の有権者見込数			投票者数			投票率(%)		
	男	女	計	男	女	計	男	女	計
青森市	115,124	135,612	250,736	20,595	19,663	40,258	17.89	14.50	16.06
弘前市	68,779	82,986	151,765	11,891	11,900	23,791	17.29	14.34	15.68
八戸市	93,203	103,492	196,695	17,457	16,562	34,019	18.73	16.00	17.30
黒石市	14,148	16,516	30,664	2,604	2,678	5,282	18.41	16.21	17.23
五所川原市	23,027	27,481	50,508	4,612	4,886	9,498	20.03	17.78	18.80
十和田市	25,595	28,419	54,014	5,376	5,210	10,586	21.00	18.33	19.60
三沢市	16,316	17,099	33,415	3,322	3,310	6,632	20.36	19.36	19.85
むつ市	25,176	27,425	52,601	4,453	4,729	9,182	17.69	17.24	17.46
つがる市	14,749	16,793	31,542	3,067	3,286	6,353	20.79	19.57	20.14
平川市	13,176	15,249	28,425	2,377	2,406	4,783	18.04	15.78	16.83
市計	409,293	471,072	880,365	75,754	74,630	150,384	18.51	15.84	17.08
平内町	5,315	5,907	11,222	1,240	1,215	2,455	23.33	20.57	21.88
今別町	1,462	1,694	3,156	429	477	906	29.34	28.16	28.71
蓬田村	1,318	1,485	2,803	243	222	465	18.44	14.95	16.59
外ヶ浜町	3,215	3,627	6,842	695	793	1,488	21.62	21.86	21.75
東津軽郡計	11,310	12,713	24,023	2,607	2,707	5,314	23.05	21.29	22.12
鱒ヶ沢町	4,831	5,663	10,494	1,042	1,320	2,362	21.57	23.31	22.51
深浦町	4,125	4,704	8,829	1,156	1,297	2,453	28.02	27.57	27.78
西津軽郡計	8,956	10,367	19,323	2,198	2,617	4,815	24.54	25.24	24.92
西目屋村	658	712	1,370	129	125	254	19.60	17.56	18.54
中津軽郡計	658	712	1,370	129	125	254	19.60	17.56	18.54
藤崎町	6,185	7,169	13,354	1,162	1,183	2,345	18.79	16.50	17.56
大鰐町	4,559	5,475	10,034	1,017	1,162	2,179	22.31	21.22	21.72
田舎館村	3,315	3,800	7,115	679	680	1,359	20.48	17.89	19.10
南津軽郡計	14,059	16,444	30,503	2,858	3,025	5,883	20.33	18.40	19.29
板柳町	5,854	7,084	12,938	1,039	1,060	2,099	17.75	14.96	16.22
鶴田町	5,528	6,471	11,999	1,096	1,172	2,268	19.83	18.11	18.90
中泊町	5,396	6,219	11,615	1,026	1,154	2,180	19.01	18.56	18.77
北津軽郡計	16,778	19,774	36,552	3,161	3,386	6,547	18.84	17.12	17.91
野辺地町	5,847	6,741	12,588	1,267	1,364	2,631	21.67	20.23	20.90
七戸町	7,139	7,894	15,033	1,605	1,668	3,273	22.48	21.13	21.77
六戸町	4,245	4,583	8,828	902	848	1,750	21.25	18.50	19.82
横浜町	2,126	2,233	4,359	423	529	952	19.90	23.69	21.84
東北町	7,861	8,633	16,494	1,606	1,513	3,119	20.43	17.53	18.91
六ヶ所村	4,872	4,284	9,156	823	767	1,590	16.89	17.90	17.37
おいらせ町	9,496	10,275	19,771	1,954	1,960	3,914	20.58	19.08	19.80
上北郡計	41,586	44,643	86,229	8,580	8,649	17,229	20.63	19.37	19.98
大間町	2,502	2,549	5,051	420	433	853	16.79	16.99	16.89
東通村	3,141	3,021	6,162	743	834	1,577	23.65	27.61	25.59
風間浦村	1,050	1,065	2,115	236	279	515	22.48	26.20	24.35
佐井村	1,070	1,091	2,161	383	428	811	35.79	39.23	37.53
下北郡計	7,763	7,726	15,489	1,782	1,974	3,756	22.96	25.55	24.25
三戸町	4,794	5,434	10,228	967	1,032	1,999	20.17	18.99	19.54
五戸町	7,949	8,754	16,703	1,655	1,695	3,350	20.82	19.36	20.06
田子町	2,726	2,960	5,686	661	637	1,298	24.25	21.52	22.83
南部町	8,318	9,261	17,579	1,644	1,707	3,351	19.76	18.43	19.06
階上町	5,948	5,979	11,927	1,151	1,164	2,315	19.35	19.47	19.41
新郷村	1,303	1,371	2,674	347	340	687	26.63	24.80	25.69
三戸郡計	31,038	33,759	64,797	6,425	6,575	13,000	20.70	19.48	20.06
町村計	132,148	146,138	278,286	27,740	29,058	56,798	20.99	19.88	20.41
県計	541,441	617,210	1,158,651	103,494	103,688	207,182	19.11	16.80	17.88

市町村名	当日の有権者見込数			投票者数			投票率(%)		
	男	女	計	男	女	計	男	女	計
青森市	115,124	135,612	250,736	32,131	33,333	65,464	27.91	24.58	26.11
弘前市	68,779	82,986	151,765	17,861	19,061	36,922	25.97	22.97	24.33
八戸市	93,203	103,492	196,695	25,388	24,533	49,921	27.24	23.71	25.38
黒石市	14,148	16,516	30,664	3,842	4,038	7,880	27.16	24.45	25.70
五所川原市	23,027	27,481	50,508	6,761	7,339	14,100	29.36	26.71	27.92
十和田市	25,595	28,419	54,014	7,394	7,414	14,808	28.89	26.09	27.42
三沢市	16,316	17,099	33,415	5,032	5,013	10,045	30.84	29.32	30.06
むつ市	25,176	27,425	52,601	6,608	7,108	13,716	26.25	25.92	26.08
つがる市	14,749	16,793	31,542	4,536	5,081	9,617	30.75	30.26	30.49
平川市	13,176	15,249	28,425	3,581	3,684	7,265	27.18	24.16	25.56
市計	409,293	471,072	880,365	113,134	116,604	229,738	27.64	24.75	26.10
平内町	5,315	5,907	11,222	1,714	1,752	3,466	32.25	29.66	30.89
今別町	1,462	1,694	3,156	549	609	1,158	37.55	35.95	36.69
蓬田村	1,318	1,485	2,803	348	327	675	26.40	22.02	24.08
外ヶ浜町	3,215	3,627	6,842	1,008	1,152	2,160	31.35	31.76	31.57
東津軽郡計	11,310	12,713	24,023	3,619	3,840	7,459	32.00	30.21	31.05
鰺ヶ沢町	4,831	5,663	10,494	1,556	1,876	3,432	32.21	33.13	32.70
深浦町	4,125	4,704	8,829	1,439	1,709	3,148	34.88	36.33	35.66
西津軽郡計	8,956	10,367	19,323	2,995	3,585	6,580	33.44	34.58	34.05
西目屋村	658	712	1,370	176	174	350	26.75	24.44	25.55
中津軽郡計	658	712	1,370	176	174	350	26.75	24.44	25.55
藤崎町	6,185	7,169	13,354	1,726	1,772	3,498	27.91	24.72	26.19
大鰐町	4,559	5,475	10,034	1,422	1,573	2,995	31.19	28.73	29.85
田舎館村	3,315	3,800	7,115	1,002	997	1,999	30.23	26.24	28.10
南津軽郡計	14,059	16,444	30,503	4,150	4,342	8,492	29.52	26.40	27.84
板柳町	5,854	7,084	12,938	1,606	1,691	3,297	27.43	23.87	25.48
鶴田町	5,528	6,471	11,999	1,698	1,815	3,513	30.72	28.05	29.28
中泊町	5,396	6,219	11,615	1,443	1,625	3,068	26.74	26.13	26.41
北津軽郡計	16,778	19,774	36,552	4,747	5,131	9,878	28.29	25.95	27.02
野辺地町	5,847	6,741	12,588	1,769	1,947	3,716	30.25	28.88	29.52
七戸町	7,139	7,894	15,033	2,172	2,313	4,485	30.42	29.30	29.83
六戸町	4,245	4,583	8,828	1,253	1,179	2,432	29.52	25.73	27.55
横浜町	2,126	2,233	4,359	547	623	1,170	25.73	27.90	26.84
東北町	7,861	8,633	16,494	2,221	2,119	4,340	28.25	24.55	26.31
六ヶ所村	4,872	4,284	9,156	1,273	1,196	2,469	26.13	27.92	26.97
おいらせ町	9,496	10,275	19,771	2,759	2,813	5,572	29.05	27.38	28.18
上北郡計	41,586	44,643	86,229	11,994	12,190	24,184	28.84	27.31	28.05
大間町	2,502	2,549	5,051	587	616	1,203	23.46	24.17	23.82
大東通村	3,141	3,021	6,162	1,005	1,087	2,092	32.00	35.98	33.95
風間浦村	1,050	1,065	2,115	343	404	747	32.67	37.93	35.32
佐井村	1,070	1,091	2,161	480	503	983	44.86	46.10	45.49
下北郡計	7,763	7,726	15,489	2,415	2,610	5,025	31.11	33.78	32.44
三戸町	4,794	5,434	10,228	1,333	1,426	2,759	27.81	26.24	26.97
五戸町	7,949	8,754	16,703	2,321	2,404	4,725	29.20	27.46	28.29
田子町	2,726	2,960	5,686	863	861	1,724	31.66	29.09	30.32
南部町	8,318	9,261	17,579	2,231	2,317	4,548	26.82	25.02	25.87
階上町	5,948	5,979	11,927	1,605	1,624	3,229	26.98	27.16	27.07
新郷村	1,303	1,371	2,674	480	481	961	36.84	35.08	35.94
三戸郡計	31,038	33,759	64,797	8,833	9,113	17,946	28.46	26.99	27.70
町村計	132,148	146,138	278,286	38,929	40,985	79,914	29.46	28.05	28.72
県計	541,441	617,210	1,158,651	152,063	157,589	309,652	28.08	25.53	26.73

市町村名	当日の有権者見込数			投票者数			投票率(%)		
	男	女	計	男	女	計	男	女	計
青森市	115,124	135,612	250,736	38,497	41,239	79,736	33.44	30.41	31.80
弘前市	68,779	82,986	151,765	21,067	22,787	43,854	30.63	27.46	28.90
八戸市	93,203	103,492	196,695	29,933	29,577	59,510	32.12	28.58	30.25
黒石市	14,148	16,516	30,664	4,521	4,835	9,356	31.96	29.27	30.51
五所川原市	23,027	27,481	50,508	7,929	8,756	16,685	34.43	31.86	33.03
十和田市	25,595	28,419	54,014	8,820	8,924	17,744	34.46	31.40	32.85
三沢市	16,316	17,099	33,415	5,750	5,795	11,545	35.24	33.89	34.55
むつ市	25,176	27,425	52,601	7,801	8,319	16,120	30.99	30.33	30.65
つがる市	14,749	16,793	31,542	5,019	5,944	10,963	34.03	35.40	34.76
平川市	13,176	15,249	28,425	4,203	4,375	8,578	31.90	28.69	30.18
市計	409,293	471,072	880,365	133,540	140,551	274,091	32.63	29.84	31.13
平内町	5,315	5,907	11,222	1,991	2,073	4,064	37.46	35.09	36.21
今別町	1,462	1,694	3,156	612	681	1,293	41.86	40.20	40.97
蓬田村	1,318	1,485	2,803	418	389	807	31.71	26.20	28.79
外ヶ浜町	3,215	3,627	6,842	1,258	1,384	2,642	39.13	38.16	38.61
東津軽郡計	11,310	12,713	24,023	4,279	4,527	8,806	37.83	35.61	36.66
鯨ヶ沢町	4,831	5,663	10,494	1,821	2,103	3,924	37.69	37.14	37.39
深浦町	4,125	4,704	8,829	1,683	1,896	3,579	40.80	40.31	40.54
西津軽郡計	8,956	10,367	19,323	3,504	3,999	7,503	39.12	38.57	38.83
西目屋村	658	712	1,370	198	201	399	30.09	28.23	29.12
中津軽郡計	658	712	1,370	198	201	399	30.09	28.23	29.12
藤崎町	6,185	7,169	13,354	2,030	2,090	4,120	32.82	29.15	30.85
大鰐町	4,559	5,475	10,034	1,596	1,805	3,401	35.01	32.97	33.89
田舎館村	3,315	3,800	7,115	1,158	1,172	2,330	34.93	30.84	32.75
南津軽郡計	14,059	16,444	30,503	4,784	5,067	9,851	34.03	30.81	32.30
板柳町	5,854	7,084	12,938	1,827	1,942	3,769	31.21	27.41	29.13
鶴田町	5,528	6,471	11,999	1,921	2,106	4,027	34.75	32.55	33.56
中泊町	5,396	6,219	11,615	1,700	1,890	3,590	31.50	30.39	30.91
北津軽郡計	16,778	19,774	36,552	5,448	5,938	11,386	32.47	30.03	31.15
野辺地町	5,847	6,741	12,588	2,052	2,289	4,341	35.09	33.96	34.49
七戸町	7,139	7,894	15,033	2,455	2,638	5,093	34.39	33.42	33.88
六戸町	4,245	4,583	8,828	1,445	1,369	2,814	34.04	29.87	31.88
横浜町	2,126	2,233	4,359	637	728	1,365	29.96	32.60	31.31
東北町	7,861	8,633	16,494	2,535	2,476	5,011	32.25	28.68	30.38
六ヶ所村	4,872	4,284	9,156	1,524	1,449	2,973	31.28	33.82	32.47
おいらせ町	9,496	10,275	19,771	3,193	3,328	6,521	33.62	32.39	32.98
上北郡計	41,586	44,643	86,229	13,841	14,277	28,118	33.28	31.98	32.61
大間町	2,502	2,549	5,051	674	714	1,388	26.94	28.01	27.48
東通村	3,141	3,021	6,162	1,200	1,271	2,471	38.20	42.07	40.10
風間浦村	1,050	1,065	2,115	408	478	886	38.86	44.88	41.89
佐井村	1,070	1,091	2,161	533	548	1,081	49.81	50.23	50.02
下北郡計	7,763	7,726	15,489	2,815	3,011	5,826	36.26	38.97	37.61
三戸町	4,794	5,434	10,228	1,539	1,668	3,207	32.10	30.70	31.36
五戸町	7,949	8,754	16,703	2,719	2,828	5,547	34.21	32.31	33.21
田子町	2,726	2,960	5,686	974	956	1,930	35.73	32.30	33.94
南部町	8,318	9,261	17,579	2,592	2,711	5,303	31.16	29.27	30.17
階上町	5,948	5,979	11,927	1,872	1,886	3,758	31.47	31.54	31.51
新郷村	1,303	1,371	2,674	545	552	1,097	41.83	40.26	41.02
三戸郡計	31,038	33,759	64,797	10,241	10,601	20,842	33.00	31.40	32.17
町村計	132,148	146,138	278,286	45,110	47,621	92,731	34.14	32.59	33.32
県計	541,441	617,210	1,158,651	178,650	188,172	366,822	33.00	30.49	31.66

市町村名	当日の有権者見込数			投票者数			投票率(%)		
	男	女	計	男	女	計	男	女	計
青森市	115,124	135,612	250,736	45,819	49,742	95,561	39.80	36.68	38.11
弘前市	68,779	82,986	151,765	25,296	27,675	52,971	36.78	33.35	34.90
八戸市	93,203	103,492	196,695	35,339	35,631	70,970	37.92	34.43	36.08
黒石市	14,148	16,516	30,664	5,389	5,885	11,274	38.09	35.63	36.77
五所川原市	23,027	27,481	50,508	9,532	10,599	20,131	41.39	38.57	39.86
十和田市	25,595	28,419	54,014	10,291	10,575	20,866	40.21	37.21	38.63
三沢市	16,316	17,099	33,415	6,663	6,800	13,463	40.84	39.77	40.29
むつ市	25,176	27,425	52,601	9,027	9,859	18,886	35.86	35.95	35.90
つがる市	14,749	16,793	31,542	6,004	6,886	12,890	40.71	41.01	40.87
平川市	13,176	15,249	28,425	5,020	5,358	10,378	38.10	35.14	36.51
市計	409,293	471,072	880,365	158,380	169,010	327,390	38.70	35.88	37.19
平内町	5,315	5,907	11,222	2,384	2,489	4,873	44.85	42.14	43.42
今別町	1,462	1,694	3,156	670	752	1,422	45.83	44.39	45.06
蓬田村	1,318	1,485	2,803	498	472	970	37.78	31.78	34.61
外ヶ浜町	3,215	3,627	6,842	1,447	1,590	3,037	45.01	43.84	44.39
東津軽郡計	11,310	12,713	24,023	4,999	5,303	10,302	44.20	41.71	42.88
鱒ヶ沢町	4,831	5,663	10,494	2,120	2,453	4,573	43.88	43.32	43.58
深浦町	4,125	4,704	8,829	2,107	2,246	4,353	51.08	47.75	49.30
西津軽郡計	8,956	10,367	19,323	4,227	4,699	8,926	47.20	45.33	46.19
西目屋村	658	712	1,370	242	250	492	36.78	35.11	35.91
中津軽郡計	658	712	1,370	242	250	492	36.78	35.11	35.91
藤崎町	6,185	7,169	13,354	2,462	2,591	5,053	39.81	36.14	37.84
大鰐町	4,559	5,475	10,034	1,853	2,131	3,984	40.64	38.92	39.71
田舎館村	3,315	3,800	7,115	1,415	1,465	2,880	42.68	38.55	40.48
南津軽郡計	14,059	16,444	30,503	5,730	6,187	11,917	40.76	37.62	39.07
板柳町	5,854	7,084	12,938	2,221	2,394	4,615	37.94	33.79	35.67
鶴田町	5,528	6,471	11,999	2,301	2,514	4,815	41.62	38.85	40.13
中泊町	5,396	6,219	11,615	1,967	2,186	4,153	36.45	35.15	35.76
北津軽郡計	16,778	19,774	36,552	6,489	7,094	13,583	38.68	35.88	37.16
野辺地町	5,847	6,741	12,588	2,414	2,669	5,083	41.29	39.59	40.38
七戸町	7,139	7,894	15,033	2,903	3,169	6,072	40.66	40.14	40.39
六戸町	4,245	4,583	8,828	1,662	1,608	3,270	39.15	35.09	37.04
横浜町	2,126	2,233	4,359	742	840	1,582	34.90	37.62	36.29
東北町	7,861	8,633	16,494	2,946	2,888	5,834	37.48	33.45	35.37
六ヶ所村	4,872	4,284	9,156	1,827	1,736	3,563	37.50	40.52	38.91
おいらせ町	9,496	10,275	19,771	3,705	3,929	7,634	39.02	38.24	38.61
上北郡計	41,586	44,643	86,229	16,199	16,839	33,038	38.95	37.72	38.31
大間町	2,502	2,549	5,051	792	831	1,623	31.65	32.60	32.13
東通村	3,141	3,021	6,162	1,381	1,456	2,837	43.97	48.20	46.04
風間浦村	1,050	1,065	2,115	469	535	1,004	44.67	50.23	47.47
佐井村	1,070	1,091	2,161	586	593	1,179	54.77	54.35	54.56
下北郡計	7,763	7,726	15,489	3,228	3,415	6,643	41.58	44.20	42.89
三戸町	4,794	5,434	10,228	1,798	1,956	3,754	37.51	36.00	36.70
五戸町	7,949	8,754	16,703	3,166	3,278	6,444	39.83	37.45	38.58
田子町	2,726	2,960	5,686	1,090	1,096	2,186	39.99	37.03	38.45
南部町	8,318	9,261	17,579	3,108	3,267	6,375	37.36	35.28	36.26
階上町	5,948	5,979	11,927	2,233	2,277	4,510	37.54	38.08	37.81
新郷村	1,303	1,371	2,674	615	627	1,242	47.20	45.73	46.45
三戸郡計	31,038	33,759	64,797	12,010	12,501	24,511	38.69	37.03	37.83
町村計	132,148	146,138	278,286	53,124	56,288	109,412	40.20	38.52	39.32
県計	541,441	617,210	1,158,651	211,504	225,298	436,802	39.06	36.50	37.70

市町村名	当日の有権者見込数			投票者数			投票率(%)		
	男	女	計	男	女	計	男	女	計
青森市	115,124	135,612	250,736	50,815	55,424	106,239	44.14	40.87	42.37
弘前市	68,779	82,986	151,765	29,478	32,256	61,734	42.86	38.87	40.68
八戸市	93,203	103,492	196,695	39,910	40,467	80,377	42.82	39.10	40.86
黒石市	14,148	16,516	30,664	6,289	6,824	13,113	44.45	41.32	42.76
五所川原市	23,027	27,481	50,508	11,125	12,405	23,530	48.31	45.14	46.59
十和田市	25,595	28,419	54,014	11,560	12,043	23,603	45.17	42.38	43.70
三沢市	16,316	17,099	33,415	7,542	7,575	15,117	46.22	44.30	45.24
むつ市	25,176	27,425	52,601	9,941	10,807	20,748	39.49	39.41	39.44
つがる市	14,749	16,793	31,542	6,904	7,828	14,732	46.81	46.61	46.71
平川市	13,176	15,249	28,425	5,973	6,362	12,335	45.33	41.72	43.39
市計	409,293	471,072	880,365	179,537	191,991	371,528	43.87	40.76	42.20
平内町	5,315	5,907	11,222	2,579	2,756	5,335	48.52	46.66	47.54
今別町	1,462	1,694	3,156	706	784	1,490	48.29	46.28	47.21
蓬田村	1,318	1,485	2,803	565	543	1,108	42.87	36.57	39.53
外ヶ浜町	3,215	3,627	6,842	1,534	1,677	3,211	47.71	46.24	46.93
東津軽郡計	11,310	12,713	24,023	5,384	5,760	11,144	47.60	45.31	46.39
鯹ヶ沢町	4,831	5,663	10,494	2,359	2,740	5,099	48.83	48.38	48.59
深浦町	4,125	4,704	8,829	2,300	2,395	4,695	55.76	50.91	53.18
西津軽郡計	8,956	10,367	19,323	4,659	5,135	9,794	52.02	49.53	50.69
西目屋村	658	712	1,370	290	301	591	44.07	42.28	43.14
中津軽郡計	658	712	1,370	290	301	591	44.07	42.28	43.14
藤崎町	6,185	7,169	13,354	3,064	3,270	6,334	49.54	45.61	47.43
大鰐町	4,559	5,475	10,034	2,145	2,493	4,638	47.05	45.53	46.22
田舎館村	3,315	3,800	7,115	1,664	1,732	3,396	50.20	45.58	47.73
南津軽郡計	14,059	16,444	30,503	6,873	7,495	14,368	48.89	45.58	47.10
板柳町	5,854	7,084	12,938	2,865	3,073	5,938	48.94	43.38	45.90
鶴田町	5,528	6,471	11,999	2,684	2,943	5,627	48.55	45.48	46.90
中泊町	5,396	6,219	11,615	2,292	2,502	4,794	42.48	40.23	41.27
北津軽郡計	16,778	19,774	36,552	7,841	8,518	16,359	46.73	43.08	44.76
野辺地町	5,847	6,741	12,588	2,670	2,959	5,629	45.66	43.90	44.72
七戸町	7,139	7,894	15,033	3,250	3,535	6,785	45.52	44.78	45.13
六戸町	4,245	4,583	8,828	1,917	1,852	3,769	45.16	40.41	42.69
横浜町	2,126	2,233	4,359	836	927	1,763	39.32	41.51	40.45
東北町	7,861	8,633	16,494	3,443	3,402	6,845	43.80	39.41	41.50
六ヶ所村	4,872	4,284	9,156	2,001	1,925	3,926	41.07	44.93	42.88
おいらせ町	9,496	10,275	19,771	4,154	4,424	8,578	43.74	43.06	43.39
上北郡計	41,586	44,643	86,229	18,271	19,024	37,295	43.94	42.61	43.25
大間町	2,502	2,549	5,051	859	908	1,767	34.33	35.62	34.98
東通村	3,141	3,021	6,162	1,504	1,560	3,064	47.88	51.64	49.72
風間浦村	1,050	1,065	2,115	504	576	1,080	48.00	54.08	51.06
佐井村	1,070	1,091	2,161	594	600	1,194	55.51	55.00	55.25
下北郡計	7,763	7,726	15,489	3,461	3,644	7,105	44.58	47.17	45.87
三戸町	4,794	5,434	10,228	2,182	2,320	4,502	45.52	42.69	44.02
五戸町	7,949	8,754	16,703	3,653	3,703	7,356	45.96	42.30	44.04
田子町	2,726	2,960	5,686	1,276	1,309	2,585	46.81	44.22	45.46
南部町	8,318	9,261	17,579	3,658	3,831	7,489	43.98	41.37	42.60
階上町	5,948	5,979	11,927	2,554	2,603	5,157	42.94	43.54	43.24
新郷村	1,303	1,371	2,674	712	763	1,475	54.64	55.65	55.16
三戸郡計	31,038	33,759	64,797	14,035	14,529	28,564	45.22	43.04	44.08
町村計	132,148	146,138	278,286	60,814	64,406	125,220	46.02	44.07	45.00
県計	541,441	617,210	1,158,651	240,351	256,397	496,748	44.39	41.54	42.87

5 開 票

(1) 開票に関する調

市町村名	投票総数 (A+B)	内 訳		無効投票率(%)	備 考		
		有効投票数(A)	無効投票数(B)		不受理	持帰り	その他
青 森 市	137,425	132,923	4,502	3.28	0	9	0
弘 前 市	78,847	76,650	2,197	2.79	0	0	0
八 戸 市	102,513	100,112	2,401	2.34	0	0	0
黒 石 市	15,839	15,272	567	3.58	0	0	0
五 所 川 原 市	28,288	27,751	537	1.90	0	0	0
十 和 田 市	29,838	29,122	716	2.40	1	0	0
三 沢 市	20,102	19,229	873	4.34	0	0	0
む つ 市	29,745	28,747	998	3.36	1	1	0
つ が る 市	19,139	18,717	422	2.20	2	0	0
平 川 市	14,961	14,349	612	4.09	1	0	0
市 計	476,697	462,872	13,825	2.90	5	10	0
平 内 町	6,202	6,013	189	3.05	0	0	0
今 別 町	1,944	1,891	53	2.73	0	0	0
蓬 田 村	1,545	1,501	44	2.85	0	0	0
外ヶ浜 町	4,298	4,206	92	2.14	0	0	0
東津軽郡計	13,989	13,611	378	2.70	0	0	0
鱒ヶ沢 町	6,034	5,925	109	1.81	0	0	0
深 浦 町	5,615	5,478	137	2.44	0	0	0
西津軽郡計	11,649	11,403	246	2.11	0	0	0
西 目 屋 村	894	863	31	3.47	0	0	0
中津軽郡計	894	863	31	3.47	0	0	0
藤 崎 町	7,623	7,475	148	1.94	0	0	0
大 鰐 町	5,719	5,565	154	2.69	0	1	0
田 舎 館 村	4,167	4,068	99	2.38	0	0	0
南津軽郡計	17,509	17,108	401	2.29	0	1	0
板 柳 町	7,143	6,983	160	2.24	0	0	0
鶴 田 町	7,139	6,887	252	3.53	0	0	0
中 泊 町	7,316	7,160	156	2.13	0	0	0
北津軽郡計	21,598	21,030	568	2.63	0	0	0
野 辺 地 町	7,142	6,981	161	2.25	0	1	0
七 戸 町	8,273	8,044	229	2.77	0	0	0
六 戸 町	4,612	4,518	94	2.04	0	0	0
横 浜 町	2,434	2,327	107	4.40	0	0	0
東 北 町	8,356	7,989	367	4.39	0	0	0
六ヶ所 村	4,930	4,785	145	2.94	0	0	0
おいらせ 町	10,665	10,352	313	2.93	0	0	0
上 北 郡 計	46,412	44,996	1,416	3.05	0	1	0
大 間 町	2,526	2,408	118	4.67	0	0	0
東 通 村	3,505	3,385	120	3.42	0	0	0
風 間 浦 村	1,326	1,283	43	3.24	0	1	0
佐 井 村	1,454	1,401	53	3.65	0	0	0
下 北 郡 計	8,811	8,477	334	3.79	0	1	0
三 戸 町	5,555	5,395	160	2.88	0	0	0
五 戸 町	8,669	8,487	182	2.10	0	0	0
田 子 町	3,032	2,941	91	3.00	0	0	0
南 部 町	9,501	9,195	306	3.22	0	0	0
階 上 町	6,285	6,129	156	2.48	0	0	0
新 郷 村	1,743	1,698	45	2.58	0	0	0
三 戸 郡 計	34,785	33,845	940	2.70	0	0	0
町 村 計	155,647	151,333	4,314	2.77	0	3	0
県 計	632,344	614,205	18,139	2.87	5	13	0

(2) 候補者の市町村別得票数に関する調

所属党派名	日本共産党	たちあがれ日本	自由民主党	社会民主党	民主党	得票数計	確定
市町村名\候補者	よしまた洋	ますた世喜男	山崎力	山田きよひこ	はたの里奈		
青森市	9,541	13,732	57,306	6,127	46,217	132,923	23:45
弘前市	5,986	4,465	34,629	3,079	28,491	76,650	23:09
八戸市	4,332	3,607	46,333	3,327	42,513	100,112	23:02
黒石市	878	782	7,849	547	5,216	15,272	22:35
五所川原市	976	7,140	10,523	756	8,356	27,751	23:01
十和田市	1,113	930	15,249	1,340	10,490	29,122	23:35
三沢市	481	1,066	10,060	1,169	6,453	19,229	22:48
むつ市	1,372	1,183	14,376	1,085	10,731	28,747	22:57
つがる市	418	2,078	9,232	613	6,376	18,717	23:09
平川市	734	715	7,482	557	4,861	14,349	23:25
市計	25,831	35,698	213,039	18,600	169,704	462,872	
平内町	242	467	2,988	218	2,098	6,013	22:00
今別町	90	217	934	77	573	1,891	21:48
蓬田村	117	217	581	125	461	1,501	21:29
外ヶ浜町	335	437	1,964	160	1,310	4,206	21:42
東津軽郡計	784	1,338	6,467	580	4,442	13,611	
鯨ヶ沢町	236	301	3,224	145	2,019	5,925	22:25
深浦町	204	236	2,880	166	1,992	5,478	22:00
西津軽郡計	440	537	6,104	311	4,011	11,403	
西目屋村	22	22	547	10	262	863	21:18
中津軽郡計	22	22	547	10	262	863	
藤崎町	496	468	3,878	193	2,440	7,475	22:12
大鰐町	240	268	2,971	266	1,820	5,565	22:33
田舎館村	200	208	2,096	156	1,408	4,068	21:55
南津軽郡計	936	944	8,945	615	5,668	17,108	
板柳町	269	1,709	2,521	130	2,354	6,983	22:02
鶴田町	211	1,722	2,916	148	1,890	6,887	22:08
中泊町	118	4,408	1,498	89	1,047	7,160	21:58
北津軽郡計	598	7,839	6,935	367	5,291	21,030	
野辺地町	245	312	3,245	354	2,825	6,981	22:07
七戸町	343	207	4,293	282	2,919	8,044	22:11
六戸町	137	146	2,386	212	1,637	4,518	22:18
横浜町	218	75	1,159	106	769	2,327	22:53
東北町	203	224	4,121	432	3,009	7,989	23:10
六ヶ所村	62	199	2,477	110	1,937	4,785	22:05
おいらせ町	241	497	5,304	475	3,835	10,352	22:16
上北郡計	1,449	1,660	22,985	1,971	16,931	44,996	
大間町	47	80	1,257	159	865	2,408	21:20
東通村	67	87	1,704	93	1,434	3,385	22:13
風間浦村	25	36	628	72	522	1,283	21:10
佐井村	26	37	765	71	502	1,401	21:34
下北郡計	165	240	4,354	395	3,323	8,477	
三戸町	114	136	3,112	130	1,903	5,395	22:34
五戸町	213	181	4,445	242	3,406	8,487	22:50
田子町	53	56	1,713	68	1,051	2,941	22:49
南部町	218	237	4,849	270	3,621	9,195	22:49
階上町	179	192	2,927	209	2,622	6,129	22:35
新郷村	38	22	963	35	640	1,698	22:07
三戸郡計	815	824	18,009	954	13,243	33,845	
町村計	5,209	13,404	74,346	5,203	53,171	151,333	
県計	31,040	49,102	287,385	23,803	222,875	614,205	

(3) 無効投票に関する調

市町村名	所定の用紙を用いないもの	候補者でない者又は候補者となることができるものの氏名を記載したもの	2人以上の候補者の氏名を記載したもの	被選挙権のない候補者の氏名を記載したもの	候補者の氏名をほかに、他事を記載したもの	候補者の氏名を自書しないもの	候補者の氏名を記載したかを確認し難いもの	白紙投票	単に雑事を記載したもの	単に記号、符号を記載したもの	合計
青森市	0	638	26	0	10	0	0	1,591	1,880	357	4,502
弘前市	0	351	16	0	10	0	20	1,021	538	241	2,197
八戸市	0	468	0	0	7	0	52	1,085	583	206	2,401
黒石市	0	135	0	0	91	0	0	238	65	38	567
五所川原市	0	112	0	0	0	0	13	218	139	55	537
十和田市	0	180	12	0	2	0	6	295	170	51	716
三沢市	0	433	2	0	5	0	0	236	89	108	873
むつ市	0	283	2	0	7	0	3	380	275	48	998
つがる市	0	85	0	0	1	0	15	100	190	31	422
平川市	0	97	1	0	1	0	13	196	287	17	612
市計	0	2,782	59	0	134	0	122	5,360	4,216	1,152	13,825
平内町	0	32	0	0	0	0	3	43	111	0	189
今別町	0	31	0	0	7	0	0	15	0	0	53
蓬田村	0	31	0	0	0	0	0	11	1	1	44
外ヶ浜町	0	22	1	0	0	0	1	29	35	4	92
東津軽郡計	0	116	1	0	7	0	4	98	147	5	378
鯹ヶ沢町	0	33	0	0	1	0	0	40	27	8	109
深浦町	0	35	3	0	2	0	6	38	48	5	137
西津軽郡計	0	68	3	0	3	0	6	78	75	13	246
西目屋村	0	11	0	0	10	0	0	10	0	0	31
中津軽郡計	0	11	0	0	10	0	0	10	0	0	31
藤崎町	0	21	0	0	0	0	3	69	41	14	148
大鰐町	0	32	1	0	0	0	6	51	54	10	154
田舎館村	0	22	0	0	0	0	0	38	34	5	99
南津軽郡計	0	75	1	0	0	0	9	158	129	29	401

市町村名	所定の用紙を用いないもの	候補者でない者又は候補者となることができなものの氏名を記載したもの	2人以上の候補者の氏名を記載したもの	被選挙権のない候補者の氏名を記載したもの	候補者の氏名をほか、他事を記載したもの	候補者の氏名の自書しないもの	候補者の氏名を記載したかを確認し難いもの	白紙投票	単に雑事を記載したもの	単に記号、符号を記載したもの	合計
板柳町	0	33	0	0	0	0	4	46	62	15	160
鶴田町	0	0	0	0	0	0	0	48	190	14	252
中泊町	0	34	0	0	1	0	0	32	80	9	156
北津軽郡計	0	67	0	0	1	0	4	126	332	38	568
野辺地町	0	42	0	0	1	0	0	63	43	12	161
七戸町	0	37	0	0	68	0	4	77	22	21	229
六戸町	0	17	1	0	2	0	4	48	20	2	94
横浜町	0	30	0	0	0	0	0	21	43	13	107
東北町	0	80	0	0	1	0	4	87	177	18	367
六ヶ所村	0	48	0	0	0	0	0	28	53	16	145
おいらせ町	0	56	0	0	5	0	3	122	108	19	313
上北郡計	0	310	1	0	77	0	15	446	466	101	1,416
大間町	0	0	0	0	0	0	0	34	81	3	118
東通村	0	77	1	0	0	0	0	20	10	12	120
風間浦村	0	18	0	0	0	0	0	12	12	1	43
佐井村	0	7	0	0	0	0	0	16	30	0	53
下北郡計	0	102	1	0	0	0	0	82	133	16	334
三戸町	0	43	0	0	1	0	5	54	47	10	160
五戸町	0	103	0	0	0	0	0	52	15	12	182
田子町	0	25	0	0	0	0	7	25	21	13	91
南部町	0	120	5	0	3	0	0	76	76	26	306
階上町	0	46	0	0	2	0	4	55	41	8	156
新郷村	0	16	0	0	0	0	0	11	18	0	45
三戸郡計	0	353	5	0	6	0	16	273	218	69	940
町村計	0	1,102	12	0	104	0	54	1,271	1,500	271	4,314
県計	0	3,884	71	0	238	0	176	6,631	5,716	1,423	18,139

6 選挙公営

(1) 選挙公報に関する調

候補者数	掲載申請候補者数	印刷部数	配布世帯数	印刷から配布までの所要日数			印刷所名	公報の規格及び頁数
				印刷に要した日数	各世帯に配布を完了するまでに要した日数	計		
5	5	614,650	573,366	3	8	11	株式会社東日オフセット	ブランケット版 2頁

(2) 新聞広告に関する調

新聞名	広告をした候補者数	広告延回数	広告料金（1人1回分）
東奥日報	5	16	463,680円
陸奥新報	4	4	197,568
デーリー東北	5	5	210,000

(3) 投票記載所の氏名等の掲示に関する調

市町村名	期日前投票		不在者投票		当日投票	
	投票所数	掲示総数	記載場所数	掲示総数	投票所数	掲示総数
青森市	5	23	5	23	110	682
弘前市	4	20	1	4	98	424
八戸市	3	18	3	18	92	460
黒石市	2	15	1	11	21	138
五所川原市	3	15	4	15	38	266
十和田市	2	9	1	1	46	244
三沢市	1	4	1	2	44	223
むつ市	4	31	1	1	69	345
つがる市	5	15	1	3	49	147
平川市	5	18	1	1	27	120
市計	34	168	19	79	594	3,049
平内町	1	3	1	1	17	73
今別町	1	3	1	3	4	20
蓬田村	1	4	1	4	4	20
外ヶ浜町	3	13	1	1	10	39
東津軽郡計	6	23	4	9	35	152
鱒ヶ沢町	1	4	1	1	17	51
深浦町	1	4	1	4	23	92
西津軽郡計	2	8	2	5	40	143
西目屋村	1	3	1	3	3	9
中津軽郡計	1	3	1	3	3	9
藤崎町	1	7	1	1	11	75
大鰐町	1	4	1	4	19	85
田舎館村	1	5	1	5	7	49
南津軽郡計	3	16	3	10	37	209
板柳町	1	3	1	3	12	75
鶴田町	1	3	1	3	14	72
中泊町	2	2	2	2	13	13
北津軽郡計	4	8	4	8	39	160
野辺地町	1	4	1	1	8	67
七戸町	2	6	1	3	18	63
六戸町	1	3	1	3	10	33
横浜町	1	3	1	3	7	37
東北町	2	14	1	7	23	164
六ヶ所村	1	5	1	3	11	44
おいらせ町	1	4	1	4	20	96
上北郡計	9	39	7	24	97	504
大間町	1	4	1	4	6	33
東通村	1	3	1	3	20	100
風間浦村	1	3	1	3	5	15
佐井村	1	4	1	4	9	38
下北郡計	4	14	4	14	40	186
三戸町	1	3	1	1	22	96
五戸町	1	2	1	2	28	28
田子町	1	5	1	5	12	66
南部町	3	9	1	1	37	111
階上町	1	3	1	3	12	36
新郷村	1	3	1	1	12	39
三戸郡計	8	25	6	13	123	376
町村計	37	136	31	86	414	1,739
県計	71	304	50	165	1,008	4,788

(4) 政見放送に関する調

放送 区分	放送局名		回 数	放送月日	放 送 時 間	放送 人員	放 送 順 序						
							1	2	3	4	5		
政 見 放 送 及 び 経 歴 放 送	テ	日本放送協会 (NHK)	1 回 目	6月29日(火)	18:25 }	3	吉俣	山崎	山田				
				30日(水)	18:45	2	仲	升田					
		2 回 目	7月 7日(水)	7:30 }	3	吉俣	山崎	山田					
			8日(木)	7:50	2	仲	升田						
	レ	青森放送(株) (RAB)	1 回	7月 7日(水)	15:50 }	5	山崎	仲	升田	山田	吉俣		
			ビ	(株)青森テレビ (ATV)	1 回	7月 5日(月)	16:00 }	5	山崎	吉俣	仲	山田	升田
							16:35						
	オ	青森朝日放送(株) (ABA)	1 回	7月 2日(金)	16:00 }	5	仲	吉俣	升田	山田	山崎		
					16:35								
	ラ ジ オ	日本放送協会 (NHK)	1 回 目	7月 1日(木)	7:20 }	3	吉俣	山崎	山田				
			2日(金)	7:40	2	仲	升田						
2 回 目			7月 6日(火)	12:30 }	3	吉俣	山崎	山田					
			7日(水)	12:50	2	仲	升田						
経 歴 放 送 の み	テレ ビ	日本放送協会 (NHK)	1 回	7月 6日(火)	11:50 }	5							
					11:54								
	ラ ジ オ	日本放送協会 (NHK)	1 回 目	6月29日(火)	11:50 }	5							
			2 回 目	7月 1日(木)	18:50 }	5							
		3 回 目	7月 8日(木)	18:50 }	5								
				18:55									

7 収支報告に関する調

- 1 選挙の種類 平成22年7月11日執行 参議院青森県選挙区選出議員選挙
 2 公職選挙法の規定による選挙運動に関する支出の金額の制限額（法定選挙運動費用額）

38,816,700円

3 報告書の要旨

候補者氏名	仲 里奈	所属党派	民主党	期 間
出納責任者氏名	仲 洋二郎			平成22年 3月17日から 平成22年 7月23日まで 第1回分

収 入			支 出	
主たる寄附 (氏名・団体名)	(職業)	(寄附額) 円		円
波多野里奈を支える会	政治団体	5,000,000	人件費	4,106,000
民主党青森県総支部連合会	政党支部	5,000,000	家屋費	1,694,827
民主党	政 党	5,000,000	選挙事務所費	1,694,827
			集合会場費	0
			通信費	134,797
			交通費	515,950
			印刷費	3,851,780
			広告費	2,418,426
			文具費	273,936
			食糧費	527,437
			休泊費	667,198
			雑 費	545,913
その他の寄附	0 件	0		
その他の収入		0		
今回計		15,000,000	今回計	14,736,264
前回計		0	前回計	0
総 計		15,000,000	総 計	14,736,264

	項 目	金 額
支出のうち公費負担相当額	選挙運動用通常葉書の作成	311,100円
	ビラの作成	829,400円
	ポスターの作成	1,470,420円
	選挙事務所の立札及び看板の類の作成	160,164円
	選挙運動用自動車等の立札及び看板の類の作成	202,192円
	個人演説会の立札及び看板の類の作成	193,105円
	計	3,166,381円

報告書受理年月日	平成22年 7月26日	第1回報告分
----------	-------------	--------

候補者氏名	升田 世喜男	所属党派	たちあがれ日本	期 間	平成22年 5月27日から 平成22年 7月20日まで 第1回分
出納責任者名 氏	吉田 俊逸				

収 入			支 出	
主たる寄附 (氏名・団体名)	(職業)	(寄附額) 円		円
たちあがれ日本	政 党	9,000,000	人件費	5,045,000
木村 三成	農 業	270,000	家屋費	1,079,517
小坂 寛	飲 食	40,000	選挙事務所費	1,079,517
阿部 龍夫	会社員	150,000	集会会場費	0
橋本 雅子	主 婦	150,000	通信費	462,918
木村 桂	主 婦	150,000	交通費	150,000
木立 幸男	会社員	150,000	印刷費	359,955
長崎 松五郎	会社員	150,000	広告費	1,583,210
吉崎 琢也	農 業	150,000	文具費	173,328
赤平 則男	農 業	150,000	食糧費	468,787
小林 啓次	会社員	150,000	休泊費	103,650
佐々木 哲男	無 職	150,000	雑 費	604,438
佐藤 裕之	自営業	150,000		
舘田 勝男	農 業	150,000		
辻本 一也	会社員	150,000		
中嶋 喜久雄	自営業	150,000		
中村 清定	自営業	150,000		
奈良 久	自営業	150,000		
外川 輝和	自営業	150,000		
平岡 一則	会社員	150,000		
一戸 聡美智	自営業	150,000		
相馬 一二	会社員	150,000		
白川 勝定	自営業	150,000		
その他の寄附	80 件	800,000		
その他の収入		0		
今回計		13,110,000	今回計	10,030,803
前回計		0	前回計	0
総 計		13,110,000	総 計	10,030,803

	項 目	金 額
支出のうち公費負担 相当額	選挙運動用通常葉書の作成	0円
	ビラの作成	0円
	ポスターの作成	0円
	選挙事務所の立札及び看板の類の作成	0円
	選挙運動用自動車等の立札及び看板の類の作成	0円
	個人演説会の立札及び看板の類の作成	0円
	計	0円

報告書受理年月日	平成22年 7月26日	第1回報告分
----------	-------------	--------

候補者氏名	升田 世喜男	所属党派	たちあがれ日本	期 間	平成22年 7月21日から 平成22年 7月27日まで 第2回分
出納責任者氏名	吉田 俊逸				

収 入			支 出	
主たる寄附 (氏名・団体名)	(職業)	(寄附額) 円		円
			人件費	0
			家屋費	0
			選挙事務所費	0
			集合会場費	0
			通信費	0
			交通費	97,061
			印刷費	500,000
			広告費	279,000
			文具費	0
			食糧費	0
			休泊費	0
			雑 費	945
その他の寄附	0 件	0		
その他の収入		0		
今回計		0	今回計	877,006
前回計		13,110,000	前回計	10,030,803
総 計		13,110,000	総 計	10,907,809

	項 目	金 額
支出のうち公費負担 相当額	選挙運動用通常葉書の作成	0円
	ビラの作成	0円
	ポスターの作成	0円
	選挙事務所の立札及び看板の類の作成	0円
	選挙運動用自動車等の立札及び看板の類の作成	0円
	個人演説会の立札及び看板の類の作成	0円
	計	0円

報告書受理年月日	平成22年 7月27日	第2回報告分
----------	-------------	--------

候補者氏名	升田 世喜男	所属党派	たちあがれ日本	期 間	平成22年 7月28日から
出納責任者氏名	吉田 俊逸				平成22年 8月18日まで
					第3回分

収 入			支 出	
主たる寄附 (氏名・団体名)	(職業)	(寄附額) 円		円
			人件費	0
			家屋費	0
			選挙事務所費	0
			集合会場費	0
			通信費	79,332
			交通費	0
			印刷費	588,000
			広告費	0
			文具費	0
			食糧費	0
			休泊費	0
			雑 費	0
その他の寄附	0 件	0		
その他の収入		0		
今回計		0	今回計	667,332
前回計		13,110,000	前回計	10,907,809
総 計		13,110,000	総 計	11,575,141

	項 目	金 額
支出のうち公費負担 相当額	選挙運動用通常葉書の作成	0円
	ビラの作成	0円
	ポスターの作成	0円
	選挙事務所の立札及び看板の類の作成	0円
	選挙運動用自動車等の立札及び看板の類の作成	0円
	個人演説会の立札及び看板の類の作成	0円
	計	0円

報告書受理年月日	平成22年 8月18日	第3回報告分
----------	-------------	--------

候補者氏名	升田 世喜男	所属党派	たちあがれ日本	期 間	平成22年 8月30日から
出納責任者氏名	吉田 俊逸				平成22年 9月 6日まで 第4回分

収 入			支 出	
主たる寄附 (氏名・団体名)	(職業)	(寄附額) 円		円
			人件費	0
			家屋費	0
			選挙事務所費	0
			集合会場費	0
			通信費	0
			交通費	0
			印刷費	300,000
			広告費	0
			文具費	0
			食糧費	0
			休泊費	0
			雑 費	0
その他の寄附	0 件	0		
その他の収入		0		
今回計		0	今回計	300,000
前回計		13,110,000	前回計	11,575,141
総 計		13,110,000	総 計	11,875,141

	項 目	金 額
支出のうち公費負担 相当額	選挙運動用通常葉書の作成	0円
	ビラの作成	0円
	ポスターの作成	0円
	選挙事務所の立札及び看板の類の作成	0円
	選挙運動用自動車等の立札及び看板の類の作成	0円
	個人演説会の立札及び看板の類の作成	0円
	計	0円

報告書受理年月日	平成22年 9月 6日	第4回報告分
----------	-------------	--------

候補者氏名	山崎 力	所属党派	自由民主党	期 間	平成22年 3月19日から
出納責任者氏名	川村 智				平成22年 7月23日まで
					第1回分

収 入			支 出	
主たる寄附 (氏名・団体名)	(職業)	(寄附額) 円		円
自由民主党青森県 参議院選挙区第一 支部	政 党	5,000,000	人件費	1,927,500
			家屋費	3,090,400
			選挙事務所費	2,931,500
			集会会場費	158,900
			通信費	45,321
			交通費	183,168
			印刷費	2,270,500
			広告費	1,199,187
			文具費	41,465
			食糧費	279,907
			休泊費	381,116
			雑 費	951,984
その他の寄附	0 件	0		
その他の収入		6,000,000		
今回計		11,000,000	今回計	10,370,548
前回計		0	前回計	0
総 計		11,000,000	総 計	10,370,548

	項 目	金 額
支出のうち公費負担 相当額	選挙運動用通常葉書の作成	311,100円
	ビラの作成	829,400円
	ポスターの作成	1,050,000円
	選挙事務所の立札及び看板の類の作成	160,164円
	選挙運動用自動車等の立札及び看板の類の作成	202,192円
	個人演説会の立札及び看板の類の作成	76,125円
	計	2,628,981円

報告書受理年月日	平成22年 7月26日	第1回報告分
----------	-------------	--------

候補者氏名	山崎 力	所属党派	自由民主党	期 間	平成22年 6月 4日から
出納責任者氏名	川村 智			平成22年 8月 2日まで	第2回分

収 入			支 出	
主たる寄附 (氏名・団体名)	(職業)	(寄附額)		円
		円	人件費	0
			家屋費	945,000
			選挙事務所費	945,000
			集合会場費	0
			通信費	0
			交通費	0
			印刷費	0
			広告費	279,216
			文具費	0
			食糧費	0
			休泊費	26,500
			雑 費	68,131
その他の寄附	0 件	0		
その他の収入		690,116		
今回計		690,116	今回計	1,318,847
前回計		11,000,000	前回計	10,370,548
総 計		11,690,116	総 計	11,689,395

	項 目	金 額
支出のうち公費負担 相当額	選挙運動用通常葉書の作成	311,100円
	ビラの作成	829,400円
	ポスターの作成	1,050,000円
	選挙事務所の立札及び看板の類の作成	160,164円
	選挙運動用自動車等の立札及び看板の類の作成	202,192円
	個人演説会の立札及び看板の類の作成	76,125円
	計	2,628,981円

報告書受理年月日	平成22年 8月 3日	第2回報告分
----------	-------------	--------

候補者氏名	山崎 力	所属党派	自由民主党	期 間	平成22年 8月 5日から
出納責任者氏名	川村 智			平成22年 8月15日まで	第3回分

収 入			支 出	
主たる寄附 (氏名・団体名)	(職業)	(寄附額)		円
		円	人件費	0
			家屋費	0
			選挙事務所費	0
			集合会場費	0
			通信費	21,199
			交通費	0
			印刷費	0
			広告費	0
			文具費	0
			食糧費	0
			休泊費	0
			雑 費	95,087
その他の寄附	0 件	0		
その他の収入		116,286		
今回計		116,286	今回計	116,286
前回計		11,690,116	前回計	11,689,395
総 計		11,806,402	総 計	11,805,681

	項 目	金 額
支出のうち公費負担 相当額	選挙運動用通常葉書の作成	311,100円
	ビラの作成	829,400円
	ポスターの作成	1,050,000円
	選挙事務所の立札及び看板の類の作成	160,164円
	選挙運動用自動車等の立札及び看板の類の作成	202,192円
	個人演説会の立札及び看板の類の作成	76,125円
	計	2,628,981円

報告書受理年月日	平成22年 8月17日	第3回報告分
----------	-------------	--------

候補者氏名	山田 清彦	所属党派	社会民主党	期 間	平成22年 6月24日から
出納責任者氏名	美濃 玲児				平成22年 7月23日まで
					第1回分

収 入			支 出	
主たる寄附 (氏名・団体名)	(職業)	(寄附額) 円		円
社会民主党東北ブロック協議会	政 党	3,000,000	人件費	1,300,000
社会民主党青森県連合	政 党	5,000,000	家屋費	254,257
			選挙事務所費	186,817
			集会会場費	67,440
			通信費	291,710
			交通費	450,330
			印刷費	2,337,737
			広告費	766,251
			文具費	321,622
			食糧費	391,986
			休泊費	113,900
			雑 費	88,783
その他の寄附	0 件	0		
その他の収入		0		
今回計		8,000,000	今回計	6,316,576
前回計		0	前回計	0
総 計		8,000,000	総 計	6,316,576

	項 目	金 額
支出のうち公費負担相当額	選挙運動用通常葉書の作成	0円
	ビラの作成	0円
	ポスターの作成	0円
	選挙事務所の立札及び看板の類の作成	0円
	選挙運動用自動車等の立札及び看板の類の作成	0円
	個人演説会の立札及び看板の類の作成	0円
	計	0円

報告書受理年月日	平成22年 7月26日	第1回報告分
----------	-------------	--------

候補者氏名	吉俣 洋	所属党派	日本共産党	期 間
出納責任者氏名	小山内 勇一			平成22年 6月 8日から 平成22年 7月20日から 第1回分

収 入			支 出	
主たる寄附 (氏名・団体名)	(職業)	(寄附額) 円		円
日本共産党青森県 委員会	政 党	1,288,331	人件費	0
			家屋費	67,000
			選挙事務所費	67,000
			集合会場費	0
			通信費	40,000
			交通費	0
			印刷費	1,022,850
			広告費	130,000
			文具費	15,000
			食糧費	3,481
			休泊費	0
			雑 費	10,000
その他の寄附	0 件	0		
その他の収入		0		
今回計		1,288,331	今回計	1,288,331
前回計		0	前回計	0
総 計		1,288,331	総 計	1,288,331

	項 目	金 額
支出のうち公費負担 相当額	選挙運動用通常葉書の作成	0円
	ビラの作成	0円
	ポスターの作成	0円
	選挙事務所の立札及び看板の類の作成	0円
	選挙運動用自動車等の立札及び看板の類の作成	0円
	個人演説会の立札及び看板の類の作成	0円
	計	0円

報告書受理年月日	平成22年 7月23日	第1回報告分
----------	-------------	--------

III 参議院比例代表選出議員選挙

1 選挙分会長及び選挙分会長職務代理者

職 名	氏 名	住 所
選 挙 分 会 長	一 戸 一 剛	西津軽郡鰺ヶ沢町大字中村町字中山ノ井204番地
選挙分会長職務代理者	和 田 元 見	上北郡七戸町字寒水 8 番地 8

2 選挙結果総括

(1) 投票調

区分	選挙当日の有権者数	投票者数	棄権者数	投票率 (%)
男	541,621人	303,016人	238,605人	55.95 %
女	617,519人	329,315人	288,204人	53.33 %
計	1,159,140人	632,331人	526,809人	54.55 %

(2) 開票調

投票総数	有効投票数	無効投票数	無効投票率 (%)
632,303	604,663	27,640	4.37 %

(3) 名簿届出政党別得票数

届出 番号	名簿届出政党等の名称	得票総数		
		(A)+(B)	政党等の得票総数 (A)	名簿登載者の得票総数 (B)
1	幸福実現党	2,426.923	1,690.000	736.923
2	みんなの党	52,011.723	49,084.000	2,927.723
3	民主党	194,459.124	143,011.000	51,448.124
4	女性党	3,513.433	2,738.000	775.433
5	自由民主党	198,915.349	142,502.000	56,413.349
6	新党改革	7,090.201	6,483.000	607.201
7	社会民主党	24,320.993	17,171.000	7,149.993
8	たちあがれ日本	14,825.501	12,025.000	2,800.501
9	日本創新党	3,233.346	1,809.000	1,424.346
10	国民新党	10,324.801	3,665.000	6,659.801
11	公明党	64,774.725	23,262.000	41,512.725
12	日本共産党	28,748.652	25,741.000	3,007.652
合 計		604,644.771	429,181.000	175,463.771

開 票 内 訳	票 数
(A) 得票総数[(a)+(b)]	604,644.771
(a) 政党等の得票総数	429,181.000
(b) 名簿登載者の得票総数	175,463.771
(B) 按分の際、切り捨てた票数	0.229
(C) 何れの政党等・名簿登載者にも属さない票数	18
(D) 有効投票数[(A)+(B)+(C)]	604,663
(E) 無効投票数	27,640
(F) 投票総数[(D)+(E)]	632,303
無効投票率[(E)/(F)×100]	4.37
(G) 不受理・持ち帰り・その他	28
投票者総数[(F)+(G)]	632,331

(4) 名簿登載者別得票数

届出番号 整理番号	1 政党等の名称 名簿登載者名	幸福実現党 得票数	届出番号 整理番号	2 政党等の名称 名簿登載者名	みんなの党 得票数	届出番号 整理番号	3 政党等の名称 名簿登載者名	民主党 得票数	届出番号 整理番号	4 政党等の名称 名簿登載者名	女性党 得票数
1	石川 悦男	259,923	1	江口 克彦	409,000	1	有田 芳生	2,178,000	1	福井 ちよ	288,000
2	林 雅敏	31,000	2	しばた 巧	235,000	2	安藤 たかお	232,721	2	石川 けい子	121,070
3	黒川 白雲	14,000	3	小野 次郎	151,353	3	冢西 さとる	38,000	3	佐藤 まさ子	15,113
4	櫻庭 直道	15,000	4	おぐま しんじ	123,000	4	池谷 幸雄	544,930	4	竹内 えみ子	34,483
5	ドクタター・中松	417,000	5	清水 こういちろう	153,681	5	石井 茂	305,750	5	清水 美代子	14,109
			6	桜内 ふみき	20,000	6	石橋 みちひろ	1,873,000	6	吉山 ひでみ	10,000
			7	大嶋 幸治	24,000	7	いたくら 一幸	468,000	7	つかもと 直子	114,000
			8	田中 しげる	90,714	8	伊藤 たずお	162,463	8	片岡 かよ子	34,000
			9	たなか あさこ	160,158	9	えさき かずお	66,210	9	矢野 洋子	53,658
			10	宮越 かおる	34,069	10	大石 正光	169,000	10	永井 久美子	91,000
			11	まやま 勇一	357,000	11	岡崎 友紀	220,400			
			12	館 のぶひで	58,000	12	桂 きんし	111,000			
			13	山田 太郎	316,866	13	加藤 としゆき	331,842			
			14	ゆざわ 大地	15,000	14	かめはら 了円	32,000			
			15	ふじまき ゆきお	126,069	15	キナ 昌吉	145,000			
			16	後藤 啓二	35,541	16	くどう けんたろう	719,000			
			17	つただ 恵子	21,000	17	小寺 弘之	104,000			
			18	田中 まさえ	69,372	18	小林 正夫	291,080			
			19	若林 アキ	167,000	19	清水 のぶつぐ	21,300,000			
			20	米田 まさこ	54,000	20	下田 あつこ	216,000			
			21	吉田 すずか	14,596	21	庄野 真代	205,537			
			22	上野 ひろし	67,304	22	竹内 栄一	3,969,928			
			23	寺田 すけしろう	225,000	23	たしろう かおる	3,030,000			
						24	谷 亮子	73,134			
						25	田村 こうたろう	550,000			
						26	津田 やたろう	85,000			
						27	土田 ひろかず	471,000			
						28	なおしま 正行	101,857			
						29	中村 ひでき	231,206			
						30	なたにや正義	2,089,000			
						31	なんば 巽二	1,028,538			
						32	西村 まさみ	101,677			
						33	野村 こういち	2,568,000			
						34	白 しんくん	37,000			
						35	広中 和歌子	35,000			
						36	ふじすえ 健三	297,161			
						37	前田 たけし	137,977			
						38	前田 ゆうきち	101,638			
						39	松岡 とおる	21,361			
						40	松岡 りきお	260,101			
						41	円 より子	13,000			
						42	村田 なおじ	533,000			
						43	八代 英太	2,073,000			
						44	柳沢 みつよし	173,340			
						45	矢野 よしあき				
合計		736,923	合計		2,927,723	合計		51,448,124	合計		775,433

届出番号 整理番号	5 政 党 等 の 名 称 名簿登載者名	自由民主党 得票数	届出番号 整理番号	6 政 党 等 の 名 称 名簿登載者名	新党改革 得票数	届出番号 整理番号	7 政 党 等 の 名 称 名簿登載者名	社会民主党 得票数	届出番号 整理番号	8 政 党 等 の 名 称 名簿登載者名	たちあがれ日本 得票数
1	あかいし 清美	5,802,987	1	あらい 広幸	218,000	1	福島 みずほ	3,264,000	1	中川 義雄	423,101
2	あきもと 司	1,080,000	2	佐草 かずまさ	16,000	2	吉田 たたと	3,230,397	2	村岡 としひで	421,982
3	あだち まさし	490,312	3	中村 ゆきつぐ	44,070	3	はら かずみ	291,000	4	岡 佑樹	15,531
4	いちせ 明宏	32,000	4	はぎわら 誠司	29,000	4	保坂 のぶと	303,318	5	中畑 清	1,039,000
5	伊藤 はじめ	143,509	5	はとやま 太郎	300,131	5	浅野 隆雄	29,278	6	三木 けんえ	72,000
6	うすい 正人	466,000				6	大瀬 のりあき	32,000	7	藤井 げんき	76,322
7	うと たかし	2,224,769							8	片山 とらのすけ	225,565
8	大西 ひろゆき	172,000							9	杉村 太蔵	291,000
9	おのでら 有一	167,000							10	中山 なりあき	236,000
10	片山 さつき	3,127,048									
11	神取 忍	239,000									
12	木村 よしお	351,896									
13	小坂 けんじ	343,000									
14	佐藤 ゆかり	2,089,776									
15	しばの たいぞう	96,000									
16	たかがい 恵美子	2,192,976									
17	田島 みわ	458,000									
18	つのだ 宏子	158,000									
19	なかの まさし	457,523									
20	中村 ひろひこ	4,117,316									
21	西島 英利	520,000									
22	日置 たつはる	902,000									
23	平田 耕一	168,322									
24	藤井 もとゆき	2,502,669									
25	保坂 さんぞう	52,679									
26	堀内 恒夫	942,000									
27	まつなみ けんしろう	157,000									
28	水おち 敏栄	1,961,000									
29	三橋 眞明	305,523									
30	三原 じゅん子	2,397,898									
31	もんでん 英慈	1,097,000									
32	安井 じゅん一郎	35,000									
33	山谷 えり子	16,652,000									
34	脇 まさし	3,947,146									
35	渡辺 ともよし	564,000									
合 計		56,413,349	合 計		607,201	合 計		7,149,993	合 計		2,800,501

届出番号 整理番号	9 政党等の名称 名簿登載者名	日本創新党 得票数	届出番号 整理番号	10 政党等の名称 名簿登載者名	国民新党 得票数	届出番号 整理番号	11 政党等の名称 名簿登載者名	公明党 得票数	届出番号 整理番号	12 政党等の名称 名簿登載者名	日本共産党 得票数
1	中田 宏	1,075,898	1	長谷川 けんせい	5,618,000	1	よこやま 信一	39,033,000	1	市田 志義	441,000
2	さいとう 弘	246,790	2	西村 修	437,305	2	長沢 ひろあき	502,000	2	大門 みきし	1,521,000
3	岡野 としあき	13,458	3	敏 いたう	46,021	3	浜田 まさよし	563,746	3	仁比 そうへい	34,000
4	杉井 やすゆき	11,000	4	ごとう 俊秀	19,475	4	荒木 きよひろ	104,000	4	かわえ 明美	56,000
5	清水 たかし	23,200	5	宮本 いちぞう	12,000	5	浮島 とも子	42,000	5	田村 智子	72,865
6	杉本 哲也	54,000	6	あらと 英夫	355,000	6	谷あい 正明	49,500	6	上里 清美	16,011
			7	江本 孟紀	172,000	7	アキノ 公造	427,000	7	大平 尊信	36,000
						8	わにぶち 洋子	155,000	8	岡崎 ゆたか	106,468
						9	宮崎 勝	44,000	9	岡崎 ゆたか	26,597
						10	広恵 敏秀	4,000	10	片山 和子	73,362
						11	小池 としあき	101,541	11	神田 美佐子	25,000
						12	細野 浩司	13,000	12	小林 とき子	169,706
						13	古田 聡	51,000	13	佐藤 長右衛門	18,105
						14	米山 哲郎	34,000	14	西田 よしゆき	85,000
						15	鈴木 敏之	29,156	15	浜田 よしゆき	52,038
						16	小野 敏之	319,640	16	三ヶ尻 亮子	13,000
						17	雨宮 あや子	40,142	17	宮野 入晶子	8,000
							秀樹		18	森 正明	253,500
合計		1,424,346	合計		6,659,801	合計		41,512,725	合計		3,007,652

3 投票

(1) 投票に関する調(国内分+在外分)

市町村名	選挙当日の有権者数			投票者数			棄権者数			投票率(%)			確定	訂正
	男	女	計	男	女	計	男	女	計	男	女	計		
青森市	115,162	135,674	250,836	64,515	72,899	137,414	50,647	62,775	113,422	56.02	53.73	54.78	22:26	
弘前市	68,802	83,033	151,835	37,100	41,742	78,842	31,702	41,291	72,993	53.92	50.27	51.93	21:23	
八戸市	93,232	103,542	196,774	49,741	52,754	102,495	43,491	50,788	94,279	53.35	50.95	52.09	21:38	
黒石市	14,154	16,521	30,675	7,511	8,328	15,839	6,643	8,193	14,836	53.07	50.41	51.63	21:13	
五所川原市	23,040	27,494	50,534	13,277	15,010	28,287	9,763	12,484	22,247	57.63	54.59	55.98	21:38	
十和田市	25,604	28,441	54,045	14,467	15,404	29,871	11,137	13,037	24,174	56.50	54.16	55.27	21:25	
三沢市	16,325	17,140	33,465	10,150	9,952	20,102	6,175	7,188	13,363	62.17	58.06	60.07	22:08	
むつ市	25,177	27,430	52,607	14,736	15,007	29,743	10,441	12,423	22,864	58.53	54.71	56.54	21:22	
つがる市	14,756	16,801	31,557	9,065	10,072	19,137	5,691	6,729	12,420	61.43	59.95	60.64	21:42	
平川市	13,184	15,259	28,443	7,197	7,767	14,964	5,987	7,492	13,479	54.59	50.90	52.61	21:29	
市計	409,436	471,335	880,771	227,759	248,935	476,694	181,677	222,400	404,077	55.63	52.81	54.12		
平内町	5,315	5,909	11,224	3,010	3,191	6,201	2,305	2,718	5,023	56.63	54.00	55.25	21:34	
今別町	1,462	1,695	3,157	898	1,046	1,944	564	649	1,213	61.42	61.71	61.58	20:30	
蓬田村	1,319	1,486	2,805	762	783	1,545	557	703	1,260	57.77	52.69	55.08	20:34	
外ヶ浜町	3,217	3,626	6,843	2,024	2,272	4,296	1,193	1,354	2,547	62.92	62.66	62.78	21:17	
東津軽郡計	11,313	12,716	24,029	6,694	7,292	13,986	4,619	5,424	10,043	59.17	57.35	58.20		
鱒ヶ沢町	4,837	5,668	10,505	2,798	3,235	6,033	2,039	2,433	4,472	57.85	57.07	57.43	21:10	
深浦町	4,126	4,704	8,830	2,684	2,931	5,615	1,442	1,773	3,215	65.05	62.31	63.59	20:54	
西津軽郡計	8,963	10,372	19,335	5,482	6,166	11,648	3,481	4,206	7,687	61.16	59.45	60.24		
西目屋村	658	712	1,370	441	453	894	217	259	476	67.02	63.62	65.26	21:02	
中津軽郡計	658	712	1,370	441	453	894	217	259	476	67.02	63.62	65.26		
藤崎町	6,188	7,171	13,359	3,660	3,961	7,621	2,528	3,210	5,738	59.15	55.24	57.05	20:55	
大鰐町	4,560	5,478	10,038	2,642	3,077	5,719	1,918	2,401	4,319	57.94	56.17	56.97	21:33	
田舎館村	3,315	3,802	7,117	1,999	2,168	4,167	1,316	1,634	2,950	60.30	57.02	58.55	21:01	
南津軽郡計	14,063	16,451	30,514	8,301	9,206	17,507	5,762	7,245	13,007	59.03	55.96	57.37		

市町村名	選挙当日の有権者数			投票者数			棄権者数			投票率(%)			確定	訂正
	男	女	計	男	女	計	男	女	計	男	女	計		
板柳町	5,855	7,086	12,941	3,408	3,731	7,139	2,447	3,355	5,802	58.21	52.65	55.17	21:18	
鶴田町	5,532	6,471	12,003	3,426	3,713	7,139	2,106	2,758	4,864	61.93	57.38	59.48	20:58	
中泊町	5,396	6,219	11,615	3,318	3,998	7,316	2,078	2,221	4,299	61.49	64.29	62.99	20:57	
北津軽郡計	16,783	19,776	36,559	10,152	11,442	21,594	6,631	8,334	14,965	60.49	57.86	59.07		
野辺地町	5,850	6,745	12,595	3,358	3,785	7,143	2,492	2,960	5,452	57.40	56.12	56.71	21:04	
七戸町	7,141	7,895	15,036	3,980	4,294	8,274	3,161	3,601	6,762	55.73	54.39	55.03	20:40	
六戸町	4,250	4,585	8,835	2,326	2,285	4,611	1,924	2,300	4,224	54.73	49.84	52.19	21:01	
横浜町	2,127	2,234	4,361	1,155	1,279	2,434	972	955	1,927	54.30	57.25	55.81	20:46	
東北町	7,863	8,638	16,501	4,176	4,179	8,355	3,687	4,459	8,146	53.11	48.38	50.63	21:09	
六ヶ所村	4,874	4,286	9,160	2,642	2,290	4,932	2,232	1,996	4,228	54.21	53.43	53.84	21:06	
おいらせ町	9,499	10,280	19,779	5,174	5,491	10,665	4,325	4,789	9,114	54.47	53.41	53.92	21:07	
上北郡計	41,604	44,663	86,267	22,811	23,603	46,414	18,793	21,060	39,853	54.83	52.85	53.80		
大間町	2,502	2,550	5,052	1,194	1,330	2,524	1,308	1,220	2,528	47.72	52.16	49.96	20:48	
東通村	3,140	3,022	6,162	1,769	1,736	3,505	1,371	1,286	2,657	56.34	57.45	56.88	21:06	
風間浦村	1,050	1,065	2,115	619	708	1,327	431	357	788	58.95	66.48	62.74	20:29	
佐井村	1,070	1,091	2,161	730	724	1,454	340	367	707	68.22	66.36	67.28	20:23	
下北郡計	7,762	7,728	15,490	4,312	4,498	8,810	3,450	3,230	6,680	55.55	58.20	56.88		
三戸町	4,794	5,441	10,235	2,674	2,881	5,555	2,120	2,560	4,680	55.78	52.95	54.27	21:08	
五戸町	7,945	8,748	16,693	4,278	4,392	8,670	3,667	4,356	8,023	53.85	50.21	51.94	21:03	
田子町	2,726	2,960	5,686	1,502	1,530	3,032	1,224	1,430	2,654	55.10	51.69	53.32	21:17	
南部町	8,321	9,265	17,586	4,647	4,852	9,499	3,674	4,413	8,087	55.85	52.37	54.01	21:44	
階上町	5,950	5,981	11,931	3,100	3,185	6,285	2,850	2,796	5,646	52.10	53.25	52.68	21:32	
新郷村	1,303	1,371	2,674	863	880	1,743	440	491	931	66.23	64.19	65.18	22:00	
三戸郡計	31,039	33,766	64,805	17,064	17,720	34,784	13,975	16,046	30,021	54.98	52.48	53.67		
町村計	132,185	146,184	278,369	75,257	80,380	155,637	56,928	65,804	122,732	56.93	54.99	55.91		
県計	541,621	617,519	1,159,140	303,016	329,315	632,331	238,605	288,204	526,809	55.95	53.33	54.55		

(1) 投票に関する調(国内分)

市町村名	選挙当日の有権者数				投票者数				棄権者数				投票率(%)				確定	訂正		
	男		女		計		男		女		計		男		女				計	
	男	女	計	男	女	計	男	女	計	男	女	計	男	女	計	男			女	計
青森市	115,124	135,612	250,736	64,507	72,890	137,397	50,617	62,722	113,339	56.03	53.75	54.80	56.03	53.75	54.80	22:26				
弘前市	68,779	82,986	151,765	37,097	41,739	78,836	31,682	41,247	72,929	53.94	50.30	51.95	53.94	50.30	51.95	21:23				
八戸市	93,203	103,492	196,695	49,734	52,746	102,480	43,469	50,746	94,215	53.36	50.97	52.10	53.36	50.97	52.10	21:38				
黒石市	14,148	16,516	30,664	7,511	8,327	15,838	6,637	8,189	14,826	53.09	50.42	51.65	53.09	50.42	51.65	21:13				
五所市	23,027	27,481	50,508	13,275	15,010	28,285	9,752	12,471	22,223	57.65	54.62	56.00	57.65	54.62	56.00	21:38				
十和田市	25,595	28,419	54,014	14,467	15,402	29,869	11,128	13,017	24,145	56.52	54.20	55.30	56.52	54.20	55.30	21:25				
三沢市	16,316	17,099	33,415	10,148	9,947	20,095	6,168	7,152	13,320	62.20	58.17	60.14	62.20	58.17	60.14	22:08				
むつ市	25,176	27,425	52,601	14,735	15,007	29,742	10,441	12,418	22,859	58.53	54.72	56.54	58.53	54.72	56.54	21:22				
つがる市	14,748	16,793	31,541	9,064	10,070	19,134	5,684	6,723	12,407	61.46	59.97	60.66	61.46	59.97	60.66	21:42				
平川市	13,176	15,249	28,425	7,195	7,765	14,960	5,981	7,484	13,465	54.61	50.92	52.63	54.61	50.92	52.63	21:29				
市計	409,292	471,072	880,364	227,733	248,903	476,636	181,559	222,169	403,728	55.64	52.84	54.14	55.64	52.84	54.14					
平内町	5,315	5,907	11,222	3,010	3,190	6,200	2,305	2,717	5,022	56.63	54.00	55.25	56.63	54.00	55.25	21:34				
今別町	1,462	1,694	3,156	898	1,046	1,944	564	648	1,212	61.42	61.75	61.60	61.42	61.75	61.60	20:30				
蓬田村	1,318	1,485	2,803	762	783	1,545	556	702	1,258	57.81	52.73	55.12	57.81	52.73	55.12	20:34				
外ヶ浜町	3,215	3,626	6,841	2,024	2,272	4,296	1,191	1,354	2,545	62.95	62.66	62.80	62.95	62.66	62.80	21:17				
東津軽郡計	11,310	12,712	24,022	6,694	7,291	13,985	4,616	5,421	10,037	59.19	57.36	58.22	59.19	57.36	58.22					
鱒ヶ沢町	4,831	5,663	10,494	2,796	3,234	6,030	2,035	2,429	4,464	57.88	57.11	57.46	57.88	57.11	57.46	21:10				
深浦町	4,125	4,704	8,829	2,684	2,931	5,615	1,441	1,773	3,214	65.07	62.31	63.60	65.07	62.31	63.60	20:54				
西津軽郡計	8,956	10,367	19,323	5,480	6,165	11,645	3,476	4,202	7,678	61.19	59.47	60.26	61.19	59.47	60.26					
西目屋村	658	712	1,370	441	453	894	217	259	476	67.02	63.62	65.26	67.02	63.62	65.26	21:02				
中津軽郡計	658	712	1,370	441	453	894	217	259	476	67.02	63.62	65.26	67.02	63.62	65.26					
藤崎町	6,185	7,169	13,354	3,660	3,961	7,621	2,525	3,208	5,733	59.18	55.25	57.07	59.18	55.25	57.07	20:55				
大鰐町	4,559	5,475	10,034	2,642	3,077	5,719	1,917	2,398	4,315	57.95	56.20	57.00	57.95	56.20	57.00	21:33				
田舎館村	3,315	3,800	7,115	1,999	2,167	4,166	1,316	1,633	2,949	60.30	57.03	58.55	60.30	57.03	58.55	21:01				
南津軽郡計	14,059	16,444	30,503	8,301	9,205	17,506	5,758	7,239	12,997	59.04	55.98	57.39	59.04	55.98	57.39					

市町村名	選挙当日の有権者数			投票者数			棄権者数			投票率(%)			確定	訂正
	男	女	計	男	女	計	男	女	計	男	女	計		
板柳町	5,854	7,084	12,938	3,408	3,731	7,139	2,446	3,353	5,799	58.22	52.67	55.18	21:18	
鶴田町	5,528	6,471	11,999	3,426	3,713	7,139	2,102	2,758	4,860	61.98	57.38	59.50	20:58	
中泊町	5,396	6,219	11,615	3,318	3,998	7,316	2,078	2,221	4,299	61.49	64.29	62.99	20:57	
北津軽郡計	16,778	19,774	36,552	10,152	11,442	21,594	6,626	8,332	14,958	60.51	57.86	59.08		
野辺地町	5,847	6,741	12,588	3,358	3,785	7,143	2,489	2,956	5,445	57.43	56.15	56.74	21:04	
七戸町	7,139	7,894	15,033	3,980	4,294	8,274	3,159	3,600	6,759	55.75	54.40	55.04	20:40	
六戸町	4,245	4,583	8,828	2,325	2,285	4,610	1,920	2,298	4,218	54.77	49.86	52.22	21:01	
横浜町	2,126	2,233	4,359	1,155	1,279	2,434	971	954	1,925	54.33	57.28	55.84	20:46	
東北町	7,861	8,633	16,494	4,176	4,178	8,354	3,685	4,455	8,140	53.12	48.40	50.65	21:09	
六ヶ所村	4,872	4,284	9,156	2,642	2,288	4,930	2,230	1,996	4,226	54.23	53.41	53.84	21:06	
おいらせ町	9,498	10,276	19,774	5,174	5,491	10,665	4,324	4,785	9,109	54.47	53.44	53.93	21:07	
上北郡計	41,588	44,644	86,232	22,810	23,600	46,410	18,778	21,044	39,822	54.85	52.86	53.82		
大間町	2,502	2,549	5,051	1,194	1,330	2,524	1,308	1,219	2,527	47.72	52.18	49.97	20:48	
東通村	3,140	3,021	6,161	1,769	1,736	3,505	1,371	1,285	2,656	56.34	57.46	56.89	21:06	
風間浦村	1,050	1,065	2,115	619	708	1,327	431	357	788	58.95	66.48	62.74	20:29	
佐井村	1,070	1,091	2,161	730	724	1,454	340	367	707	68.22	66.36	67.28	20:23	
下北郡計	7,762	7,726	15,488	4,312	4,498	8,810	3,450	3,228	6,678	55.55	58.22	56.88		
三戸町	4,794	5,434	10,228	2,674	2,880	5,554	2,120	2,554	4,674	55.78	53.00	54.30	21:08	
五戸町	7,942	8,742	16,684	4,277	4,390	8,667	3,665	4,352	8,017	53.85	50.22	51.95	21:03	
田子町	2,726	2,960	5,686	1,502	1,530	3,032	1,224	1,430	2,654	55.10	51.69	53.32	21:17	
南部町	8,318	9,260	17,578	4,647	4,851	9,498	3,671	4,409	8,080	55.87	52.39	54.03	21:44	
階上町	5,949	5,978	11,927	3,099	3,184	6,283	2,850	2,794	5,644	52.09	53.26	52.68	21:32	
新郷村	1,303	1,371	2,674	863	880	1,743	440	491	931	66.23	64.19	65.18	22:00	
三戸郡計	31,032	33,745	64,777	17,062	17,715	34,777	13,970	16,030	30,000	54.98	52.50	53.69		
町計	132,143	146,124	278,267	75,252	80,369	155,621	56,891	65,755	122,646	56.95	55.00	55.93		
県計	541,435	617,196	1,158,631	302,985	329,272	632,257	238,450	287,924	526,374	55.96	53.35	54.57		

(1) 投票に関する調(在外分)

市町村名	選挙当日の有権者数		投票者数		棄権者数		投票率(%)		確定	訂正			
	男	女	計	男	女	計	男	女					
青森市	38	62	100	8	9	17	30	53	83	21.05	14.52	17.00	22:26
弘前市	23	47	70	3	3	6	20	44	64	13.04	6.38	8.57	21:23
八戸市	29	50	79	7	8	15	22	42	64	24.14	16.00	18.99	21:38
黒石市	6	5	11	0	1	1	6	4	10	0.00	20.00	9.09	21:13
五所川原市	13	13	26	2	0	2	11	13	24	15.38	0.00	7.69	21:38
十和田市	9	22	31	0	2	2	9	20	29	0.00	9.09	6.45	21:25
三沢市	9	41	50	2	5	7	7	36	43	22.22	12.20	14.00	22:08
むつ市	1	5	6	1	0	1	0	5	5	100.00	0.00	16.67	21:22
つがる市	8	8	16	1	2	3	7	6	13	12.50	25.00	18.75	21:42
平川市	8	10	18	2	2	4	6	8	14	25.00	20.00	22.22	21:29
平市計	144	263	407	26	32	58	118	231	349	18.06	12.17	14.25	
平内町	0	2	2	0	1	1	0	1	1	0.00	50.00	50.00	21:34
今別町	0	1	1	0	0	0	0	1	1	0.00	0.00	0.00	20:30
蓬田村	1	1	2	0	0	0	1	1	2	0.00	0.00	0.00	20:34
外ヶ浜町	2	0	2	0	0	0	2	0	2	0.00	0.00	0.00	21:17
東津軽郡計	3	4	7	0	1	1	3	3	6	0.00	25.00	14.29	
鱒ヶ沢町	6	5	11	2	1	3	4	4	8	33.33	20.00	27.27	21:10
深浦町	1	0	1	0	0	0	1	0	1	0.00	0.00	0.00	20:54
西津軽郡計	7	5	12	2	1	3	5	4	9	28.57	20.00	25.00	
西目屋村	0	0	0	0	0	0	0	0	0	0.00	0.00	0.00	21:02
中津軽郡計	0	0	0	0	0	0	0	0	0	0.00	0.00	0.00	
藤崎町	3	2	5	0	0	0	3	2	5	0.00	0.00	0.00	20:55
大鰐町	1	3	4	0	0	0	1	3	4	0.00	0.00	0.00	21:33
田舎館村	0	2	2	0	1	1	0	1	1	0.00	50.00	50.00	21:01
南津軽郡計	4	7	11	0	1	1	4	6	10	0.00	14.29	9.09	

市町村名	選挙当日の有権者数			投票者数			棄権者数			投票率(%)			確定	訂正
	男	女	計	男	女	計	男	女	計	男	女	計		
板柳町	1	2	3	0	0	0	1	2	3	0.00	0.00	0.00	21:18	
鶴田町	4	0	4	0	0	0	4	0	4	0.00	0.00	0.00	20:58	
中泊町	0	0	0	0	0	0	0	0	0	0.00	0.00	0.00	20:57	
北津軽郡計	5	2	7	0	0	0	5	2	7	0.00	0.00	0.00		
野辺地町	3	4	7	0	0	0	3	4	7	0.00	0.00	0.00	21:04	
七戸町	2	1	3	0	0	0	2	1	3	0.00	0.00	0.00	20:40	
六戸町	5	2	7	1	0	1	4	2	6	20.00	0.00	14.29	21:01	
横浜町	1	1	2	0	0	0	1	1	2	0.00	0.00	0.00	20:46	
北東町	2	5	7	0	1	1	2	4	6	0.00	20.00	14.29	21:09	
六ヶ所村	2	2	4	0	2	2	2	0	2	0.00	100.00	50.00	21:06	
おいらせ町	1	4	5	0	0	0	1	4	5	0.00	0.00	0.00	21:07	
上北郡計	16	19	35	1	3	4	15	16	31	6.25	15.79	11.43		
大間町	0	1	1	0	0	0	0	1	1	0.00	0.00	0.00	20:48	
東通村	0	1	1	0	0	0	0	1	1	0.00	0.00	0.00	21:06	
風間浦村	0	0	0	0	0	0	0	0	0	0.00	0.00	0.00	20:29	
佐井村	0	0	0	0	0	0	0	0	0	0.00	0.00	0.00	20:23	
下北郡計	0	2	2	0	0	0	0	2	2	0.00	0.00	0.00		
三戸町	0	7	7	0	1	1	0	6	6	0.00	14.29	14.29	21:08	
五戸町	3	6	9	1	2	3	2	4	6	33.33	33.33	33.33	21:03	
田子町	0	0	0	0	0	0	0	0	0	0.00	0.00	0.00	21:17	
南部町	3	5	8	0	1	1	3	4	7	0.00	20.00	12.50	21:44	
階上町	1	3	4	1	1	2	0	2	2	100.00	33.33	50.00	21:32	
新郷村	0	0	0	0	0	0	0	0	0	0.00	0.00	0.00	22:00	
三戸郡計	7	21	28	2	5	7	5	16	21	28.57	23.81	25.00		
町村計	42	60	102	5	11	16	37	49	86	11.90	18.33	15.69		
県計	186	323	509	31	43	74	155	280	435	16.67	13.31	14.54		

(2) 仮投票に関する調

区分 市町村名	受理	不受理	合計	区分 市町村名	受理	不受理	合計
青森市	0	0	0	板柳町	0	0	0
弘前市	0	0	0	鶴田町	0	0	0
八戸市	0	0	0	中泊町	0	0	0
黒石市	0	0	0	北津軽郡計	0	0	0
五所川原市	0	0	0	野辺地町	0	0	0
十和田市	0	0	0	七戸町	0	0	0
三沢市	0	0	0	六戸町	0	0	0
むつ市	0	0	0	横浜町	0	0	0
つがる市	0	0	0	東北町	0	0	0
平川市	0	0	0	六ヶ所村	0	0	0
市計	0	0	0	おいらせ町	0	0	0
平内町	0	0	0	上北郡計	0	0	0
今別町	0	0	0	大間町	0	0	0
蓬田村	0	0	0	東通村	0	0	0
外ヶ浜町	0	0	0	風間浦村	0	0	0
東津軽郡計	0	0	0	佐井村	0	0	0
鱒ヶ沢町	0	0	0	下北郡計	0	0	0
深浦町	0	0	0	三戸町	0	0	0
西津軽郡計	0	0	0	五戸町	0	0	0
西目屋村	0	0	0	田子町	0	0	0
中津軽郡計	0	0	0	南部町	0	0	0
藤崎町	0	0	0	階上町	0	0	0
大鰐町	0	0	0	新郷村	0	0	0
田舎館村	0	0	0	三戸郡計	0	0	0
南津軽郡計	0	0	0	町村計	0	0	0
				県計	0	0	0

(3) 点字投票に関する調

区分 市町村名	総数	有効	無効	区分 市町村名	総数	有効	無効
青森市	22	22	0	板柳町	0	0	0
弘前市	7	7	0	鶴田町	0	0	0
八戸市	15	15	0	中泊町	0	0	0
黒石市	1	1	0	北津軽郡計	0	0	0
五所川原市	0	0	0	野辺地町	0	0	0
十和田市	1	1	0	七戸町	0	0	0
三沢市	1	1	0	六戸町	0	0	0
むつ市	1	1	0	横浜町	0	0	0
つがる市	1	1	0	東北町	1	1	0
平川市	0	0	0	六ヶ所村	0	0	0
市計	49	49	0	おいらせ町	0	0	0
平内町	0	0	0	上北郡計	1	1	0
今別町	0	0	0	大間町	0	0	0
蓬田村	0	0	0	東通村	0	0	0
外ヶ浜町	0	0	0	風間浦村	0	0	0
東津軽郡計	0	0	0	佐井村	0	0	0
鱒ヶ沢町	0	0	0	下北郡計	0	0	0
深浦町	1	1	0	三戸町	0	0	0
西津軽郡計	1	1	0	五戸町	0	0	0
西目屋村	0	0	0	田子町	0	0	0
中津軽郡計	0	0	0	南部町	0	0	0
藤崎町	0	0	0	階上町	0	0	0
大鰐町	1	1	0	新郷村	0	0	0
田舎館村	0	0	0	三戸郡計	0	0	0
南津軽郡計	1	1	0	町村計	3	3	0
				県計	52	52	0

(4) 代理投票に関する調

区分 市町村名	期日前投票 所における 代理投票	投票当日投 票所におけ る代理投票	合計	区分 市町村名	期日前投票 所における 代理投票	投票当日投 票所におけ る代理投票	合計
青森市	667	171	838	板柳町	24	7	31
弘前市	153	111	264	鶴田町	28	15	43
八戸市	168	134	302	中泊町	78	31	109
黒石市	27	17	44	北津軽郡計	130	53	183
五所川原市	135	24	159	野辺地町	16	5	21
十和田市	48	29	77	七戸町	43	44	87
三沢市	29	6	35	六戸町	6	2	8
むつ市	64	44	108	横浜町	9	2	11
つがる市	73	43	116	東北町	60	5	65
平川市	26	23	49	六ヶ所村	7	3	10
市計	1,390	602	1,992	おいらせ町	17	16	33
平内町	4	8	12	上北郡計	158	77	235
今別町	11	9	20	大間町	8	2	10
蓬田村	6	3	9	東通村	4	1	5
外ヶ浜町	49	15	64	風間浦村	6	10	16
東津軽郡計	70	35	105	佐井村	0	2	2
鱒ヶ沢町	10	12	22	下北郡計	18	15	33
深浦町	6	11	17	三戸町	5	7	12
西津軽郡計	16	23	39	五戸町	10	19	29
西目屋村	0	0	0	田子町	3	4	7
中津軽郡計	0	0	0	南部町	9	19	28
藤崎町	9	16	25	階上町	15	6	21
大鰐町	8	6	14	新郷村	2	3	5
田舎館村	18	3	21	三戸郡計	44	58	102
南津軽郡計	35	25	60	町村計	471	286	757
				県計	1,861	888	2,749

(5) 期日前投票に関する調

区分 市町村名	法第48条 の2第1項 第1号該当	法第48条 の2第1項 第2号該当	法第48条 の2第1項 第3号該当	法第48条 の2第1項 第4号該当	法第48条 の2第1項 第5号該当	合 計
青森市	11,761	10,967	916	7	220	23,871
弘前市	6,466	6,387	483	1	63	13,400
八戸市	8,315	11,315	643	6	164	20,443
黒石市	1,308	1,090	112	21	4	2,535
五所川原市	2,400	1,852	129	0	4	4,385
十和田市	3,358	2,135	257	0	43	5,793
三沢市	2,911	1,760	56	0	22	4,749
むつ市	4,984	2,477	210	0	61	7,732
つがる市	2,633	850	140	0	15	3,638
平川市	1,582	500	71	21	0	2,174
市 計	45,718	39,333	3,017	56	596	88,720
平内町	562	167	15	0	2	746
今別町	191	191	32	0	6	420
蓬田村	28	384	6	0	0	418
外ヶ浜町	474	566	41	0	0	1,081
東津軽郡計	1,255	1,308	94	0	8	2,665
鱒ヶ沢町	474	298	27	0	4	803
深浦町	383	263	22	0	0	668
西津軽郡計	857	561	49	0	4	1,471
西目屋村	284	0	6	0	2	292
中津軽郡計	284	0	6	0	2	292
藤崎町	487	610	43	0	0	1,140
大鰯町	568	418	39	0	7	1,032
田舎館村	570	116	28	0	2	716
南津軽郡計	1,625	1,144	110	0	9	2,888
板柳町	583	441	63	0	1	1,088
鶴田町	451	573	55	0	0	1,079
中泊町	1,693	680	15	0	0	2,388
北津軽郡計	2,727	1,694	133	0	1	4,555
野辺地町	792	415	54	0	6	1,267
七戸町	583	440	106	0	0	1,129
六戸町	328	323	20	0	1	672
横浜町	258	296	17	0	7	578
東北町	941	253	101	0	0	1,295
六ヶ所村	581	359	4	0	6	950
おいらせ町	912	856	58	0	16	1,842
上北郡計	4,395	2,942	360	0	36	7,733
大間町	525	141	51	0	2	719
東通村	318	89	7	0	1	415
風間浦村	88	151	0	0	0	239
佐井村	159	55	5	0	4	223
下北郡計	1,090	436	63	0	7	1,596
三戸町	471	386	35	0	2	894
五戸町	632	245	33	0	1	911
田子町	246	77	13	0	3	339
南部町	1,255	386	54	0	2	1,697
階上町	527	497	3	0	0	1,027
新郷村	160	21	9	0	0	190
三戸郡計	3,291	1,612	147	0	8	5,058
町村計	15,524	9,697	962	0	75	26,258
県 計	61,242	49,030	3,979	56	671	114,978

(6) 不在者投票に関する調

ア 不在者投票用紙等の請求

(選挙人の属する市町村において不在者投票用紙を交付したもの)

()内は法第49条第2項(郵便等投票)該当者で内書である。

市町村名	投票用紙等の請求						交				合計			
	直		接		郵送	合計	直接	郵送	小計	交付拒絶				
	本	人	代理人	代理人										
青森市	13	(0)	1,965	(-)	543	(141)	1,867	654	(141)	2,521	(141)	0	2,521	(141)
弘前市	35	(32)	1,247	(-)	516	(37)	1,125	673	(69)	1,798	(69)	0	1,798	(69)
八戸市	0	(0)	586	(-)	832	(57)	886	532	(57)	1,418	(57)	0	1,418	(57)
黒石市	7	(0)	190	(-)	26	(0)	131	92	(0)	223	(0)	0	223	(0)
五所川原市	69	(3)	256	(-)	193	(14)	165	353	(17)	518	(17)	0	518	(17)
十和田市	41	(11)	441	(-)	62	(0)	440	104	(11)	544	(11)	0	544	(11)
三沢市	0	(0)	300	(-)	182	(13)	0	482	(13)	482	(13)	0	482	(13)
むつ市	6	(0)	322	(-)	437	(33)	0	765	(33)	765	(33)	0	765	(33)
つがる市	33	(9)	285	(-)	30	(0)	40	308	(9)	348	(9)	0	348	(9)
平川市	0	(0)	108	(-)	134	(7)	0	242	(7)	242	(7)	0	242	(7)
市計	204	(55)	5,700	(-)	2,955	(302)	4,654	4,205	(357)	8,859	(357)	0	8,859	(357)
平内町	0	(0)	26	(-)	58	(5)	21	63	(5)	84	(5)	0	84	(5)
今別町	0	(0)	28	(-)	8	(1)	28	8	(1)	36	(1)	0	36	(1)
蓬田村	0	(0)	11	(-)	0	(0)	11	0	(0)	11	(0)	0	11	(0)
外ヶ浜町	18	(0)	7	(-)	36	(1)	7	54	(1)	61	(1)	0	61	(1)
東津軽郡計	18	(0)	72	(-)	102	(7)	67	125	(7)	192	(7)	0	192	(7)
鱒ヶ沢町	3	(3)	57	(-)	62	(5)	57	65	(8)	122	(8)	0	122	(8)
深浦町	15	(0)	44	(-)	0	(0)	15	44	(0)	59	(0)	0	59	(0)
西津軽郡計	18	(3)	101	(-)	62	(5)	72	109	(8)	181	(8)	0	181	(8)
西目屋村	1	(1)	0	(-)	7	(0)	0	8	(1)	8	(1)	0	8	(1)
中津軽郡計	1	(1)	0	(-)	7	(0)	0	8	(1)	8	(1)	0	8	(1)
藤崎町	1	(1)	19	(-)	71	(9)	0	91	(10)	91	(10)	0	91	(10)
大鰐町	11	(0)	0	(-)	43	(3)	0	54	(3)	54	(3)	0	54	(3)
田舎館村	0	(0)	9	(-)	24	(4)	9	24	(4)	33	(4)	0	33	(4)
南津軽郡計	12	(1)	28	(-)	138	(16)	9	169	(17)	178	(17)	0	178	(17)

区分	投票用紙等の請求						交				付	
	直		接		郵送	合計	直接	郵送	小計	交付拒絶		合計
	本	人	本	代理人								
市町村名	18	(2)	3	(-)	41	(0)	12	50	(2)	0	62	(2)
板柳町	15	(0)	8	(-)	26	(0)	8	41	(0)	0	49	(0)
鶴田町	29	(2)	94	(-)	0	(0)	0	123	(2)	0	123	(2)
中泊町	62	(4)	105	(-)	67	(0)	20	214	(4)	0	234	(4)
北津軽郡計	20	(2)	96	(-)	2	(0)	116	2	(2)	0	118	(2)
野辺地町	13	(3)	96	(-)	41	(0)	121	29	(3)	0	150	(3)
七戸町	24	(0)	60	(-)	0	(0)	0	84	(0)	0	84	(0)
六戸町	0	(0)	22	(-)	19	(0)	22	19	(0)	0	41	(0)
横浜町	9	(0)	102	(-)	2	(0)	26	87	(0)	0	113	(0)
東北町	24	(7)	45	(-)	0	(0)	0	69	(7)	0	69	(7)
六ヶ所村	0	(0)	29	(-)	97	(10)	0	126	(10)	0	126	(10)
おいらせ町	90	(12)	450	(-)	161	(10)	285	416	(22)	0	701	(22)
上北郡計	13	(0)	9	(-)	0	(0)	22	0	(0)	0	22	(0)
大間町	0	(0)	23	(-)	5	(0)	0	28	(0)	0	28	(0)
東通村	0	(0)	6	(-)	10	(0)	0	16	(0)	0	16	(0)
風間浦村	0	(0)	0	(-)	10	(0)	0	10	(0)	0	10	(0)
佐井村	13	(0)	38	(-)	25	(0)	22	54	(0)	0	76	(0)
下北郡計	0	(0)	8	(-)	47	(1)	8	47	(1)	0	55	(1)
三戸町	2	(2)	23	(-)	42	(3)	9	58	(5)	0	67	(5)
五戸町	5	(0)	15	(-)	0	(0)	2	18	(0)	0	20	(0)
田子町	7	(2)	73	(-)	1	(1)	0	81	(3)	0	81	(3)
南部町	7	(0)	42	(-)	5	(0)	49	5	(0)	0	54	(0)
階上町	0	(0)	1	(-)	5	(0)	0	6	(0)	0	6	(0)
新郷村	21	(4)	162	(-)	100	(5)	68	215	(9)	0	283	(9)
三戸郡計	235	(25)	956	(-)	662	(43)	543	1,310	(68)	0	1,853	(68)
町村計	439	(80)	6,656	(-)	3,617	(345)	5,197	5,515	(425)	0	10,712	(425)
合計												

(指定市町村において他市町村の船員に不在者投票用紙を交付したもの) ()内は法第49条第4項(洋上投票)該当者で内書である。

区分	投票用紙等の請求						交				付	
	直		接		郵送	合計	直接	郵送	小計	交付拒絶		合計
	本	人	本	代理人								
市町村名	2	(-)	0	(-)	0	(0)	2	(0)	0	0	2	(0)
八戸市												

イ 船員の不在者投票に関する調

(ア) 指定港における不在者投票

区分 市町村名	投票用紙等の請求件数	投票用紙等の交付件数	投票者数
八 戸 市	2	2	1
階 上 町	0	0	2
合 計	2	2	3

(イ) 船舶内における不在者投票

区分 市町村名	投票用紙等の請求件数	投票用紙等の交付件数	投票者数
八 戸 市	1	1	1
十 和 田 市	1	1	1
む つ 市	183	183	182
計	185	185	184

(ウ) 洋上投票

区分 市町村名	投票用紙等の請求件数	投票用紙等の交付件数	投票者数
東 通 村	0	0	1
階 上 町	0	0	2
合 計	0	0	3

備考1 「請求件数」、「交付件数」は、当該選管において実際に請求を受け、交付した数である。

2 「投票者数」は、選挙人名簿登録地の市町村選管で受領した投票用紙数である。

ウ 不在者投票の事由に関する調

区分	48条の2 第1項 1号該当	48条の2 第1項 2号該当	48条の2 第1項 3号該当	48条の2 第1項 4号該当	48条の2 第1項 5号該当	法49条 第2項 該当	法49条 第4項 該当	法49条 第7項 該当	法49条 第8項 該当	合計
市町村名										
青森市	103	10	1,938	0	229	140	1	0	0	2,421
弘前市	54	24	1,460	0	52	69	0	0	0	1,659
八戸市	134	10	1,001	0	163	55	8	0	0	1,371
黒石市	16	0	176	0	5	26	0	0	0	223
五所川原市	68	2	367	0	36	16	0	0	0	489
十和田市	25	7	466	0	35	11	0	0	0	544
三沢市	109	3	183	0	114	13	0	0	0	422
むつ市	271	14	202	0	183	32	1	0	0	703
つがる市	27	0	271	0	16	9	0	0	0	323
平川市	7	0	228	0	0	7	0	0	0	242
市計	814	70	6,292	0	833	378	10	0	0	8,397
平内町	0	13	61	0	0	5	0	0	0	79
今別町	2	0	28	0	2	1	0	0	0	33
蓬田村	0	0	0	0	0	11	0	0	0	11
外ヶ浜町	13	3	41	0	1	1	0	0	0	59
東津軽郡計	15	16	130	0	3	18	0	0	0	182
鱒ヶ沢町	4	0	103	0	7	8	0	0	0	122
深浦町	7	3	44	0	2	0	0	0	0	56
西津軽郡計	11	3	147	0	9	8	0	0	0	178
西目屋村	0	0	5	0	2	1	0	0	0	8
中津軽郡計	0	0	5	0	2	1	0	0	0	8
藤崎町	3	4	69	0	0	10	0	0	0	86
大鰐町	10	1	38	0	0	3	0	0	0	52
田舎館村	6	1	21	0	1	4	0	0	0	33
南津軽郡計	19	6	128	0	1	17	0	0	0	171
板柳町	5	0	51	0	2	2	0	0	0	60
鶴田町	15	0	34	0	0	0	0	0	0	49
中泊町	29	0	24	0	68	2	0	0	0	123
北津軽郡計	49	0	109	0	70	4	0	0	0	232
野辺地町	10	2	97	0	6	2	0	0	0	117
七戸町	0	9	136	0	0	3	0	0	0	148
六戸町	11	0	60	0	11	0	0	0	0	82
横浜町	3	0	34	0	4	0	0	0	0	41
東北町	8	0	99	0	5	0	1	0	0	113
六ヶ所村	9	1	45	0	6	7	0	0	0	68
おいらせ町	16	1	52	0	24	10	0	0	0	103
上北郡計	57	13	523	0	56	22	1	0	0	672
大間町	7	1	5	0	1	0	0	0	0	14
東通村	9	0	15	0	1	0	0	1	0	26
風間浦村	6	8	0	0	2	0	0	0	0	16
佐井村	3	0	5	0	2	0	0	0	0	10
下北郡計	25	9	25	0	6	0	0	1	0	66
三戸町	4	0	43	0	3	1	0	0	0	51
五戸町	10	0	45	0	0	5	0	0	0	60
田子町	4	0	15	0	0	0	0	0	0	19
南部町	5	0	73	0	0	3	0	0	0	81
階上町	49	0	0	0	3	0	0	2	0	54
新郷村	0	1	5	0	0	0	0	0	0	6
三戸郡計	72	1	181	0	6	9	0	2	0	271
町村計	248	48	1,248	0	153	79	1	3	0	1,780
合計	1,062	118	7,540	0	986	457	11	3	0	10,177

エ 不在者投票の受理、不受理に関する調

区 分 市町村名	投票管理者において 受理と決定し、かつ 拒否の決定をしな かったもの	投票管理者において不受理又は 拒否と決定したもの			合 計
		開票管理者におい て受理と決定した もの	開票管理者におい て不受理と決定し たもの	計	
青森市	2,421	0	0	0	2,421
弘前市	1,659	0	0	0	1,659
八戸市	1,371	0	0	0	1,371
黒石市	223	0	0	0	223
五所川原市	489	0	0	0	489
十三和田市	543	0	1	1	544
三沢市	422	0	0	0	422
むつ市	702	0	1	1	703
つがる市	320	1	2	3	323
平川市	242	0	0	0	242
市 計	8,392	1	4	5	8,397
平内町	79	0	0	0	79
今別町	0	33	0	33	33
蓬田村	11	0	0	0	11
外ヶ浜町	59	0	0	0	59
東津軽郡計	149	33	0	33	182
鱒ヶ沢町	122	0	0	0	122
深浦町	56	0	0	0	56
西津軽郡計	178	0	0	0	178
西目屋村	8	0	0	0	8
中津軽郡計	8	0	0	0	8
藤崎町	86	0	0	0	86
大鰐町	52	0	0	0	52
田舎館村	33	0	0	0	33
南津軽郡計	171	0	0	0	171
板柳町	60	0	0	0	60
鶴田町	49	0	0	0	49
中泊町	123	0	0	0	123
北津軽郡計	232	0	0	0	232
野辺地町	117	0	0	0	117
七戸町	148	0	0	0	148
六戸町	82	0	0	0	82
横浜町	41	0	0	0	41
東北町	113	0	0	0	113
六ヶ所村	68	0	0	0	68
おいらせ町	103	0	0	0	103
上北郡計	672	0	0	0	672
大間町	14	0	0	0	14
東通村	26	0	0	0	26
風間浦村	16	0	0	0	16
佐井村	10	0	0	0	10
下北郡計	66	0	0	0	66
三戸町	51	0	0	0	51
五戸町	60	0	0	0	60
田子町	19	0	0	0	19
南部町	81	0	0	0	81
階上町	0	54	0	54	54
新郷村	5	1	0	1	6
三戸郡計	216	55	0	55	271
町 村 計	1,692	88	0	88	1,780
合 計	10,084	89	4	93	10,177

オ 不在者投票管理者別不在者投票に関する調

区分	選挙人の市選長の所属町管にの	選挙人の市選長の所属町管にの	選挙人が居住地村委員にの	船長にの	院長にの	院長にの	院長にの	刑の務にの	事務留置管理にの	施設置業者にの	少年又長にの	院は導にの	の婦員にの	特定遣長にの	国組にの	外組にの	南調にの	極長にの	地組にの	域組にの	合計	
市町村名																						
青森市	3	342	0	1,928	7	0	1	0	0	0	0	0	0	1	0	0	0	0	0	0	2,281	
弘前市	0	131	0	1,459	0	0	0	0	0	0	0	0	0	0	0	0	0	0	0	0	1,590	
八戸市	0	307	1	993	7	0	8	0	0	0	0	0	0	8	0	0	0	0	0	0	1,316	
黒石市	0	21	0	176	0	0	0	0	0	0	0	0	0	0	0	0	0	0	0	0	197	
五所川原市	1	105	0	365	2	0	0	0	0	0	0	0	0	0	0	0	0	0	0	0	473	
十和田市	0	66	1	466	0	0	0	0	0	0	0	0	0	0	0	0	0	0	0	0	533	
三沢市	2	229	0	177	1	0	0	0	0	0	0	0	0	0	0	0	0	0	0	0	409	
むつ市	0	286	182	199	3	0	1	0	0	0	0	0	0	1	0	0	0	0	0	0	671	
つがる市	0	43	0	269	2	0	0	0	0	0	0	0	0	0	0	0	0	0	0	0	314	
平川市	0	7	0	228	0	0	0	0	0	0	0	0	0	0	0	0	0	0	0	0	235	
市計	6	1,537	184	6,260	22	0	10	0	0	0	0	0	0	10	0	0	0	0	0	0	8,019	
平内町	0	13	0	61	0	0	0	0	0	0	0	0	0	0	0	0	0	0	0	0	74	
今別町	0	4	0	28	0	0	0	0	0	0	0	0	0	0	0	0	0	0	0	0	32	
蓬田村	0	0	0	0	0	0	0	0	0	0	0	0	0	0	0	0	0	0	0	0	0	
外ヶ浜町	0	17	0	41	0	0	0	0	0	0	0	0	0	0	0	0	0	0	0	0	58	
東津軽郡計	0	34	0	130	0	0	0	0	0	0	0	0	0	0	0	0	0	0	0	0	164	
鱒ヶ沢町	0	11	0	103	0	0	0	0	0	0	0	0	0	0	0	0	0	0	0	0	114	
深浦町	0	12	0	44	0	0	0	0	0	0	0	0	0	0	0	0	0	0	0	0	56	
西津軽郡計	0	23	0	147	0	0	0	0	0	0	0	0	0	0	0	0	0	0	0	0	170	
西目屋村	0	2	0	5	0	0	0	0	0	0	0	0	0	0	0	0	0	0	0	0	7	
中津軽郡計	0	2	0	5	0	0	0	0	0	0	0	0	0	0	0	0	0	0	0	0	7	
藤崎町	0	6	0	70	0	0	0	0	0	0	0	0	0	0	0	0	0	0	0	0	76	
大鰐町	0	11	0	38	0	0	0	0	0	0	0	0	0	0	0	0	0	0	0	0	49	
田舎館村	0	8	0	21	0	0	0	0	0	0	0	0	0	0	0	0	0	0	0	0	29	
南津軽郡計	0	25	0	129	0	0	0	0	0	0	0	0	0	0	0	0	0	0	0	0	154	
板柳町	0	7	0	51	0	0	0	0	0	0	0	0	0	0	0	0	0	0	0	0	58	
鶴田町	0	15	0	34	0	0	0	0	0	0	0	0	0	0	0	0	0	0	0	0	49	
中泊町	0	47	0	74	0	0	0	0	0	0	0	0	0	0	0	0	0	0	0	0	121	
北津軽郡計	0	69	0	159	0	0	0	0	0	0	0	0	0	0	0	0	0	0	0	0	228	
野辺地町	0	19	0	96	0	0	0	0	0	0	0	0	0	0	0	0	0	0	0	0	115	
七戸町	0	9	0	136	0	0	0	0	0	0	0	0	0	0	0	0	0	0	0	0	145	
六戸町	0	22	0	60	0	0	0	0	0	0	0	0	0	0	0	0	0	0	0	0	82	
横浜町	0	6	0	35	0	0	0	0	0	0	0	0	0	0	0	0	0	0	0	0	41	
東北町	0	13	0	98	1	0	1	0	0	0	0	0	0	1	0	0	0	0	0	0	113	
六ヶ所村	0	16	0	44	1	0	0	0	0	0	0	0	0	0	0	0	0	0	0	0	61	
おいらせ町	0	42	0	51	0	0	0	0	0	0	0	0	0	0	0	0	0	0	0	0	93	
上北郡計	0	127	0	520	2	0	1	0	0	0	0	0	0	1	0	0	0	0	0	0	650	
大間町	0	10	0	4	0	0	0	0	0	0	0	0	0	0	0	0	0	0	0	0	14	
東通村	0	10	1	15	0	0	0	0	0	0	0	0	0	0	0	0	0	0	0	0	26	
風間浦村	0	8	0	8	0	0	0	0	0	0	0	0	0	0	0	0	0	0	0	0	16	
佐井村	0	5	0	5	0	0	0	0	0	0	0	0	0	0	0	0	0	0	0	0	10	
下北郡計	0	33	1	32	0	0	0	0	0	0	0	0	0	0	0	0	0	0	0	0	66	
三戸町	0	7	0	42	1	0	0	0	0	0	0	0	0	0	0	0	0	0	0	0	50	
五戸町	0	10	0	45	0	0	0	0	0	0	0	0	0	0	0	0	0	0	0	0	55	
田子町	0	4	0	15	0	0	0	0	0	0	0	0	0	0	0	0	0	0	0	0	19	
南部町	0	5	0	72	1	0	0	0	0	0	0	0	0	0	0	0	0	0	0	0	78	
階上町	0	11	2	40	1	0	0	0	0	0	0	0	0	0	0	0	0	0	0	0	54	
新郷村	0	1	0	5	0	0	0	0	0	0	0	0	0	0	0	0	0	0	0	0	6	
三戸郡計	0	38	2	219	3	0	0	0	0	0	0	0	0	0	0	0	0	0	0	0	262	
町村計	0	351	3	1,341	5	0	1	0	0	0	0	0	0	1	0	0	0	0	0	0	1,701	
合計	6	1,888	187	7,601	27	0	11	0	0	0	0	0	0	11	0	0	0	0	0	0	9,720	

(7) 在外投票の受理、不受理に関する調

区 分 市町村名	投票管理者において 受理と決定し、かつ 拒否の決定をしな かったもの	投票管理者において不受理又は 拒否と決定したもの			期日前投票及 び当日投票所 における投票	合 計
		開票管理者にお いて受理と決定 したもの	開票管理者にお いて不受理と決 定したもの	計		
青森市	17	0	0	0	0	17
弘前市	6	0	0	0	0	6
八戸市	15	0	0	0	0	15
黒石市	1	0	0	0	0	1
五所川原市	2	0	0	0	0	2
十和田市	2	0	0	0	0	2
三沢市	7	0	0	0	0	7
むつ市	1	0	0	0	0	1
つがる市	3	0	0	0	0	3
平川市	4	0	0	0	0	4
市 計	58	0	0	0	0	58
平内町	1	0	0	0	0	1
今別町	0	0	0	0	0	0
蓬田村	0	0	0	0	0	0
外ヶ浜町	0	0	0	0	0	0
東津軽郡計	1	0	0	0	0	1
鱒ヶ沢町	3	0	0	0	0	3
深浦町	0	0	0	0	0	0
西津軽郡計	3	0	0	0	0	3
西目屋村	0	0	0	0	0	0
中津軽郡計	0	0	0	0	0	0
藤崎町	0	0	0	0	0	0
大鰐町	0	0	0	0	0	0
田舎館村	1	0	0	0	0	1
南津軽郡計	1	0	0	0	0	1
板柳町	0	0	0	0	0	0
鶴田町	0	0	0	0	0	0
中泊町	0	0	0	0	0	0
北津軽郡計	0	0	0	0	0	0
野辺地町	0	0	0	0	0	0
七戸町	0	0	0	0	0	0
六戸町	1	0	0	0	0	1
横浜町	0	0	0	0	0	0
東北町	1	0	0	0	0	1
六ヶ所村	2	0	0	0	0	2
おいらせ町	0	0	0	0	0	0
上北郡計	4	0	0	0	0	4
大間町	0	0	0	0	0	0
東通村	0	0	0	0	0	0
風間浦村	0	0	0	0	0	0
佐井村	0	0	0	0	0	0
下北郡計	0	0	0	0	0	0
三戸町	1	0	0	0	0	1
五戸町	3	0	0	0	0	3
田子町	0	0	0	0	0	0
南部町	1	0	0	0	0	1
階上町	0	0	0	0	2	2
新郷村	0	0	0	0	0	0
三戸郡計	5	0	0	0	2	7
町 村 計	14	0	0	0	2	16
合 計	72	0	0	0	2	74

4 開 票

(1) 名簿届出政党等の市町村別得票数に関する調

届出番号：政党等名 市町村名\得票数	1 幸福実現党			2 みんなの党		
	得票総数	政党等の 得票総数	名簿登載者の 得票総数	得票総数	政党等の 得票総数	名簿登載者の 得票総数
青森市	493.184	309.000	184.184	13,053.882	12,245.000	808.882
弘前市	306.898	191.000	115.898	7,553.783	7,061.000	492.783
八戸市	497.204	397.000	100.204	9,336.808	8,919.000	417.808
黒石市	62.000	43.000	19.000	1,417.089	1,333.000	84.089
五所川原市	110.650	67.000	43.650	2,322.363	2,187.000	135.363
十三和田市	97.416	72.000	25.416	2,313.263	2,207.000	106.263
三つ沢市	82.666	52.000	30.666	1,599.240	1,509.000	90.240
むつが市	65.500	44.000	21.500	2,238.595	2,144.000	94.595
つがる市	91.416	68.000	23.416	1,230.356	1,163.000	67.356
平川市	93.789	64.000	29.789	1,138.353	1,076.000	62.353
市計	1,900.723	1,307.000	593.723	42,203.732	39,844.000	2,359.732
平内町	18.000	11.000	7.000	356.000	333.000	23.000
今別町	4.000	4.000	0.000	78.000	74.000	4.000
蓬田村	3.000	1.000	2.000	102.000	99.000	3.000
外ヶ浜町	9.000	6.000	3.000	229.500	216.000	13.500
東津軽郡計	34.000	22.000	12.000	765.500	722.000	43.500
鯹ヶ沢町	21.200	12.000	9.200	383.000	361.000	22.000
深浦町	14.750	9.000	5.750	262.000	248.000	14.000
西津軽郡計	35.950	21.000	14.950	645.000	609.000	36.000
西目屋村	4.000	2.000	2.000	28.000	27.000	1.000
中津軽郡計	4.000	2.000	2.000	28.000	27.000	1.000
藤崎町	28.750	21.000	7.750	697.000	662.000	35.000
大鰐町	26.000	11.000	15.000	408.750	385.000	23.750
田舎館村	16.000	12.000	4.000	343.000	322.000	21.000
南津軽郡計	70.750	44.000	26.750	1,448.750	1,369.000	79.750
板柳町	11.000	7.000	4.000	614.500	585.000	29.500
鶴田町	34.000	18.000	16.000	581.000	539.000	42.000
中泊町	16.000	12.000	4.000	424.142	392.000	32.142
北津軽郡計	61.000	37.000	24.000	1,619.642	1,516.000	103.642
野辺地町	18.000	12.000	6.000	509.400	475.000	34.400
七戸町	43.000	32.000	11.000	478.500	452.000	26.500
六戸町	18.000	12.000	6.000	321.333	306.000	15.333
横浜町	6.000	6.000	0.000	125.000	121.000	4.000
東北町	40.000	30.000	10.000	424.050	391.000	33.050
六ヶ所村	13.000	10.000	3.000	195.000	183.000	12.000
おいらせ町	42.000	32.000	10.000	843.416	807.000	36.416
上北郡計	180.000	134.000	46.000	2,896.699	2,735.000	161.699
大間町	5.000	4.000	1.000	113.000	103.000	10.000
東通村	9.000	7.000	2.000	175.000	159.000	16.000
風間浦村	1.000	1.000	0.000	65.000	63.000	2.000
佐井村	3.000	2.000	1.000	61.000	56.000	5.000
下北郡計	18.000	14.000	4.000	414.000	381.000	33.000
三戸町	17.000	15.000	2.000	358.000	344.000	14.000
五戸町	15.500	14.000	1.500	445.250	414.000	31.250
田子町	10.000	9.000	1.000	177.000	163.000	14.000
南郷町	36.000	31.000	5.000	522.000	485.000	37.000
階上町	41.000	37.000	4.000	447.150	436.000	11.150
新郷村	3.000	3.000	0.000	41.000	39.000	2.000
三戸郡計	122.500	109.000	13.500	1,990.400	1,881.000	109.400
町村計	526.200	383.000	143.200	9,807.991	9,240.000	567.991
県計	2,426.923	1,690.000	736.923	52,011.723	49,084.000	2,927.723

届出番号：政党等名			3 民主党			4 女性党		
市町村名\得票数			得票総数	政党等の 得票総数	名簿登載者の 得票総数	得票総数	政党等の 得票総数	名簿登載者の 得票総数
青森市			42,389.330	30,775.000	11,614.330	781.921	578.000	203.921
弘前市			25,446.841	15,883.000	9,563.841	500.229	390.000	110.229
八戸市			34,889.107	27,839.000	7,050.107	528.594	468.000	60.594
黒石市			4,392.168	3,254.000	1,138.168	126.000	95.000	31.000
五所川原市			8,687.886	5,896.000	2,791.886	222.850	136.000	86.850
十三和田市			8,597.938	6,598.000	1,999.938	166.583	140.000	26.583
三つがる市			5,401.197	4,186.000	1,215.197	149.840	122.000	27.840
むつ市			8,820.856	6,981.000	1,839.856	144.500	120.000	24.500
つがる市			5,633.910	4,077.000	1,556.910	135.856	97.000	38.856
平川市			4,429.000	3,096.000	1,333.000	72.210	59.000	13.210
市計			148,688.233	108,585.000	40,103.233	2,828.583	2,205.000	623.583
平内町			1,900.083	1,337.000	563.083	31.000	17.000	14.000
今別町			544.000	444.000	100.000	4.000	4.000	0.000
蓬田村			415.500	317.000	98.500	5.000	3.000	2.000
外ヶ浜町			1,113.499	866.000	247.499	12.000	11.000	1.000
東津軽郡計			3,973.082	2,964.000	1,009.082	52.000	35.000	17.000
鯹ヶ沢町			1,740.013	1,123.000	617.013	24.850	14.000	10.850
深浦町			1,595.666	1,219.000	376.666	18.250	13.000	5.250
西津軽郡計			3,335.679	2,342.000	993.679	43.100	27.000	16.100
西目屋村			195.000	138.000	57.000	4.000	3.000	1.000
中津軽郡計			195.000	138.000	57.000	4.000	3.000	1.000
藤崎町			2,211.712	1,609.000	602.712	51.250	46.000	5.250
大鰐町			1,602.583	1,062.000	540.583	23.000	16.000	7.000
田舎館村			1,224.500	792.000	432.500	13.000	11.000	2.000
南津軽郡計			5,038.795	3,463.000	1,575.795	87.250	73.000	14.250
板柳町			2,326.731	1,607.000	719.731	42.000	30.000	12.000
鶴田町			1,970.120	1,419.000	551.120	45.000	28.000	17.000
中泊町			1,779.936	1,316.000	463.936	26.000	17.000	9.000
北津軽郡計			6,076.787	4,342.000	1,734.787	113.000	75.000	38.000
野辺地町			2,441.828	1,767.000	674.828	35.000	30.000	5.000
七戸町			2,318.933	1,845.000	473.933	28.000	21.000	7.000
六戸町			1,349.468	1,039.000	310.468	26.000	24.000	2.000
横浜町			563.000	457.000	106.000	7.000	4.000	3.000
東北町			2,519.222	1,936.000	583.222	30.000	28.000	2.000
六ヶ所村			1,693.992	1,179.000	514.992	11.000	8.000	3.000
おいらせ町			3,191.824	2,570.000	621.824	66.000	60.000	6.000
上北郡計			14,078.267	10,793.000	3,285.267	203.000	175.000	28.000
大間町			649.964	517.000	132.964	14.000	10.000	4.000
東通村			1,045.595	780.000	265.595	26.000	15.000	11.000
風間浦村			404.000	253.000	151.000	6.000	5.000	1.000
佐井村			380.000	296.000	84.000	3.000	1.000	2.000
下北郡計			2,479.559	1,846.000	633.559	49.000	31.000	18.000
三戸町			1,581.000	1,222.000	359.000	20.000	17.000	3.000
五戸町			2,953.749	2,333.000	620.749	36.500	28.000	8.500
田子町			734.000	595.000	139.000	13.000	12.000	1.000
南郷町			2,642.040	2,213.000	429.040	41.000	37.000	4.000
階上町			2,149.933	1,740.000	409.933	21.000	18.000	3.000
新郷村			533.000	435.000	98.000	2.000	2.000	0.000
三戸郡計			10,593.722	8,538.000	2,055.722	133.500	114.000	19.500
町村計			45,770.891	34,426.000	11,344.891	684.850	533.000	151.850
県計			194,459.124	143,011.000	51,448.124	3,513.433	2,738.000	775.433

届出番号：政党等名 市町村名\得票数	5 自由民主党			6 新党改革		
	得票総数	政党等の 得票総数	名簿登載者の 得票総数	得票総数	政党等の 得票総数	名簿登載者の 得票総数
青森市	37,678.675	27,090.000	10,588.675	1,875.814	1,641.000	234.814
弘前市	22,559.433	15,443.000	7,116.433	1,030.074	964.000	66.074
八戸市	31,695.096	24,151.000	7,544.096	1,162.307	1,105.000	57.307
黒石市	5,209.911	3,944.000	1,265.911	153.010	143.000	10.010
五所川原市	8,283.406	5,374.000	2,909.406	267.071	234.000	33.071
十和田市	10,276.582	7,505.000	2,771.582	306.027	288.000	18.027
三沢市	7,788.965	5,536.000	2,252.965	301.066	274.000	27.066
むつ市	10,390.734	7,779.000	2,611.734	356.175	337.000	19.175
つがる市	6,708.259	4,812.000	1,896.259	139.046	122.000	17.046
平川市	4,832.998	3,657.000	1,175.998	161.090	156.000	5.090
市計	145,424.059	105,291.000	40,133.059	5,751.680	5,264.000	487.680
平内町	2,000.463	1,561.000	439.463	60.000	55.000	5.000
今別町	666.999	435.000	231.999	15.000	12.000	3.000
蓬田村	428.000	297.000	131.000	11.000	10.000	1.000
外ヶ浜町	1,300.000	827.000	473.000	25.000	20.000	5.000
東津軽郡計	4,395.462	3,120.000	1,275.462	111.000	97.000	14.000
鯨ヶ沢町	2,169.885	1,442.000	727.885	54.000	54.000	0.000
深浦町	1,777.000	1,424.000	353.000	46.000	43.000	3.000
西津軽郡計	3,946.885	2,866.000	1,080.885	100.000	97.000	3.000
西目屋村	317.000	204.000	113.000	11.000	11.000	0.000
中津軽郡計	317.000	204.000	113.000	11.000	11.000	0.000
藤崎町	2,298.999	1,839.000	459.999	89.000	85.000	4.000
大鰐町	1,841.903	1,457.000	384.903	61.096	55.000	6.096
田舎館村	1,317.962	899.000	418.962	53.000	50.000	3.000
南津軽郡計	5,458.864	4,195.000	1,263.864	203.096	190.000	13.096
板柳町	2,087.000	1,463.000	624.000	65.000	58.000	7.000
鶴田町	2,371.780	1,683.000	688.780	61.000	57.000	4.000
中泊町	1,969.776	1,361.000	608.776	31.000	30.000	1.000
北津軽郡計	6,428.556	4,507.000	1,921.556	157.000	145.000	12.000
野辺地町	2,199.777	1,609.000	590.777	77.000	75.000	2.000
七戸町	3,056.700	2,022.000	1,034.700	65.000	56.000	9.000
六戸町	1,667.909	1,234.000	433.909	51.000	45.000	6.000
横浜町	708.928	571.000	137.928	23.000	16.000	7.000
東北町	2,890.553	2,145.000	745.553	73.043	66.000	7.043
六ヶ所村	1,807.583	1,265.000	542.583	38.103	19.000	19.103
おいらせ町	3,701.848	2,786.000	915.848	154.047	151.000	3.047
上北郡計	16,033.298	11,632.000	4,401.298	481.193	428.000	53.193
大間町	776.333	567.000	209.333	14.000	13.000	1.000
東通村	1,191.568	953.000	238.568	10.000	9.000	1.000
風間浦村	375.000	271.000	104.000	6.000	6.000	0.000
佐井村	502.000	440.000	62.000	16.000	8.000	8.000
下北郡計	2,844.901	2,231.000	613.901	46.000	36.000	10.000
三戸町	2,457.000	1,464.000	993.000	38.000	34.000	4.000
五戸町	3,441.796	2,377.000	1,064.796	71.051	67.000	4.051
田子町	1,247.000	804.000	443.000	18.000	15.000	3.000
南郷町	4,369.710	1,966.000	2,403.710	43.000	42.000	1.000
階上町	1,867.818	1,333.000	534.818	49.181	47.000	2.181
新郷村	683.000	512.000	171.000	10.000	10.000	0.000
三戸郡計	14,066.324	8,456.000	5,610.324	229.232	215.000	14.232
町村計	53,491.290	37,211.000	16,280.290	1,338.521	1,219.000	119.521
県計	198,915.349	142,502.000	56,413.349	7,090.201	6,483.000	607.201

届出番号：政党等名		7 社会民主党			8 たちあがれ日本		
市町村名\得票数		得票総数	政党等の 得票総数	名簿登載者の 得票総数	得票総数	政党等の 得票総数	名簿登載者の 得票総数
青森市		6,753.986	4,448.000	2,305.986	3,855.999	3,037.000	818.999
弘前市		2,962.894	2,147.000	815.894	1,680.946	1,330.000	350.946
八戸市		3,362.713	2,492.000	870.713	1,626.937	1,355.000	271.937
黒石市		551.000	401.000	150.000	283.043	213.000	70.043
五所川原市		1,060.000	683.000	377.000	1,378.121	1,138.000	240.121
十三和田市		1,345.000	917.000	428.000	404.145	321.000	83.145
三沢市		613.944	470.000	143.944	484.553	400.000	84.553
むつ市		1,121.702	861.000	260.702	627.186	527.000	100.186
つがる市		578.000	381.000	197.000	486.776	419.000	67.776
平川市		520.955	379.000	141.955	218.000	163.000	55.000
市計		18,870.194	13,179.000	5,691.194	11,045.706	8,903.000	2,142.706
平内町		248.000	165.000	83.000	106.333	84.000	22.333
今別町		85.000	63.000	22.000	49.000	45.000	4.000
蓬田村		142.000	92.000	50.000	51.000	43.000	8.000
外ヶ浜町		164.000	121.000	43.000	116.000	95.000	21.000
東津軽郡計		639.000	441.000	198.000	322.333	267.000	55.333
鯨ヶ沢町		178.000	128.000	50.000	99.000	77.000	22.000
深浦町		207.000	148.000	59.000	76.000	64.000	12.000
西津軽郡計		385.000	276.000	109.000	175.000	141.000	34.000
西目屋村		16.000	12.000	4.000	9.000	5.000	4.000
中津軽郡計		16.000	12.000	4.000	9.000	5.000	4.000
藤崎町		234.000	179.000	55.000	163.000	136.000	27.000
大鰐町		240.000	172.000	68.000	104.000	79.000	25.000
田舎館村		189.000	116.000	73.000	73.000	62.000	11.000
南津軽郡計		663.000	467.000	196.000	340.000	277.000	63.000
板柳町		199.000	151.000	48.000	313.000	260.000	53.000
鶴田町		206.000	147.000	59.000	320.250	262.000	58.250
中泊町		211.000	163.000	48.000	1,051.982	890.000	161.982
北津軽郡計		616.000	461.000	155.000	1,685.232	1,412.000	273.232
野辺地町		347.000	229.000	118.000	124.166	103.000	21.166
七戸町		321.000	237.000	84.000	91.249	69.000	22.249
六戸町		156.000	122.000	34.000	77.090	64.000	13.090
横浜町		100.000	66.000	34.000	23.071	15.000	8.071
東北町		382.949	275.000	107.949	122.116	89.000	33.116
六ヶ所村		86.000	75.000	11.000	112.172	98.000	14.172
おいらせ町		384.000	297.000	87.000	194.000	167.000	27.000
上北郡計		1,776.949	1,301.000	475.949	743.864	605.000	138.864
大間町		158.000	111.000	47.000	31.666	25.000	6.666
東通村		104.000	81.000	23.000	55.333	43.000	12.333
風間浦村		64.000	28.000	36.000	16.000	15.000	1.000
佐井村		71.000	57.000	14.000	23.000	22.000	1.000
下北郡計		397.000	277.000	120.000	125.999	105.000	20.999
三戸町		154.000	121.000	33.000	58.000	44.000	14.000
五戸町		256.000	196.000	60.000	102.117	82.000	20.117
田子町		73.000	62.000	11.000	24.000	19.000	5.000
南郷町		280.000	225.000	55.000	99.250	87.000	12.250
階上町		169.850	133.000	36.850	80.000	65.000	15.000
新郷村		25.000	20.000	5.000	15.000	13.000	2.000
三戸郡計		957.850	757.000	200.850	378.367	310.000	68.367
町村計		5,450.799	3,992.000	1,458.799	3,779.795	3,122.000	657.795
県計		24,320.993	17,171.000	7,149.993	14,825.501	12,025.000	2,800.501

届出番号：政党等名		9 日本創新党			10 国民新党		
市町村名\得票数		得票総数	政党等の 得票総数	名簿登載者の 得票総数	得票総数	政党等の 得票総数	名簿登載者の 得票総数
青森市		758.065	433.000	325.065	1,882.874	851.000	1,031.874
弘前市		508.999	311.000	197.999	1,172.728	480.000	692.728
八戸市		514.153	300.000	214.153	1,277.243	554.000	723.243
黒石市		71.908	47.000	24.908	202.366	65.000	137.366
五所川原市		161.068	72.000	89.068	614.196	177.000	437.196
十三和田市		136.000	88.000	48.000	453.226	131.000	322.226
三沢市		111.956	62.000	49.956	253.381	128.000	125.381
むつ市		162.333	98.000	64.333	584.274	180.000	404.274
つがる市		98.000	45.000	53.000	367.052	109.000	258.052
平川市		76.000	40.000	36.000	186.000	73.000	113.000
市計		2,598.482	1,496.000	1,102.482	6,993.340	2,748.000	4,245.340
平内町		33.000	9.000	24.000	92.750	43.000	49.750
今別町		7.000	5.000	2.000	33.000	8.000	25.000
蓬田村		4.000	1.000	3.000	25.000	9.000	16.000
外ヶ浜町		15.000	4.000	11.000	179.333	23.000	156.333
東津軽郡計		59.000	19.000	40.000	330.083	83.000	247.083
鯨ヶ沢町		14.000	7.000	7.000	178.000	37.000	141.000
深浦町		29.000	14.000	15.000	156.000	32.000	124.000
西津軽郡計		43.000	21.000	22.000	334.000	69.000	265.000
西目屋村		2.000	1.000	1.000	55.000	10.000	45.000
中津軽郡計		2.000	1.000	1.000	55.000	10.000	45.000
藤崎町		38.000	26.000	12.000	161.105	52.000	109.105
大鰐町		26.000	11.000	15.000	63.000	28.000	35.000
田舎館村		23.000	12.000	11.000	49.500	19.000	30.500
南津軽郡計		87.000	49.000	38.000	273.605	99.000	174.605
板柳町		33.000	18.000	15.000	101.352	38.000	63.352
鶴田町		31.000	16.000	15.000	162.000	51.000	111.000
中泊町		23.856	10.000	13.856	136.017	35.000	101.017
北津軽郡計		87.856	44.000	43.856	399.369	124.000	275.369
野辺地町		19.000	11.000	8.000	152.109	54.000	98.109
七戸町		32.000	14.000	18.000	217.066	38.000	179.066
六戸町		13.000	5.000	8.000	70.176	21.000	49.176
横浜町		9.000	4.000	5.000	177.000	25.000	152.000
東北町		37.000	23.000	14.000	303.303	48.000	255.303
六ヶ所村		11.000	7.000	4.000	61.000	11.000	50.000
おいらせ町		61.008	24.000	37.008	172.250	73.000	99.250
上北郡計		182.008	88.000	94.008	1,152.904	270.000	882.904
大間町		10.000	6.000	4.000	30.000	12.000	18.000
東通村		14.000	6.000	8.000	161.500	31.000	130.500
風間浦村		4.000	3.000	1.000	84.000	11.000	73.000
佐井村		11.000	7.000	4.000	43.000	7.000	36.000
下北郡計		39.000	22.000	17.000	318.500	61.000	257.500
三戸町		16.000	10.000	6.000	64.000	39.000	25.000
五戸町		49.000	24.000	25.000	116.000	40.000	76.000
田子町		12.000	3.000	9.000	75.000	42.000	33.000
南郷町		32.000	19.000	13.000	132.000	42.000	90.000
階上町		25.000	13.000	12.000	62.000	34.000	28.000
新郷村		1.000	0.000	1.000	19.000	4.000	15.000
三戸郡計		135.000	69.000	66.000	468.000	201.000	267.000
町村計		634.864	313.000	321.864	3,331.461	917.000	2,414.461
県計		3,233.346	1,809.000	1,424.346	10,324.801	3,665.000	6,659.801

届出番号：政党等名 市町村名\得票数	11 公明党			12 日本共産党			計	確定
	得票総数	政党等の 得票総数	名簿登載者の 得票総数	得票総数	政党等の 得票総数	名簿登載者の 得票総数		
青森市	14,086.603	4,342.000	9,744.603	8,809.644	7,764.000	1,045.644	132,419.977	3:11
弘前市	6,965.989	2,210.000	4,755.989	5,342.162	4,870.000	472.162	76,030.976	1:16
八戸市	10,353.403	3,498.000	6,855.403	3,829.406	3,424.000	405.406	99,072.971	1:55
黒石市	1,852.000	554.000	1,298.000	791.493	741.000	50.493	15,111.988	23:53
五所川原市	2,802.008	911.000	1,891.008	1,048.365	914.000	134.365	26,957.984	2:13
十和田市	3,733.761	1,375.000	2,358.761	952.051	856.000	96.051	28,781.992	2:12
三沢市	2,067.975	809.000	1,258.975	381.200	331.000	50.200	19,235.983	0:57
むつ市	2,680.094	1,208.000	1,472.094	1,357.042	1,214.000	143.042	28,548.991	1:02
つがる市	1,535.642	541.000	994.642	491.676	440.000	51.676	17,495.989	0:57
平川市	1,599.016	630.000	969.016	729.583	667.000	62.583	14,056.994	1:45
市計	47,676.491	16,078.000	31,598.491	23,732.622	21,221.000	2,511.622	457,713.845	
平内町	712.428	309.000	403.428	224.937	186.000	38.937	5,782.994	0:59
今別町	186.000	91.000	95.000	105.000	86.000	19.000	1,776.999	0:36
蓬田村	153.000	73.000	80.000	118.500	109.000	9.500	1,458.000	22:57
外ヶ浜町	580.500	257.000	323.500	320.166	285.000	35.166	4,063.998	23:32
東津軽郡計	1,631.928	730.000	901.928	768.603	666.000	102.603	13,081.991	
鱒ヶ沢町	641.000	247.000	394.000	186.050	165.000	21.050	5,688.998	23:49
深浦町	862.000	363.000	499.000	201.333	185.000	16.333	5,244.999	0:09
西津軽郡計	1,503.000	610.000	893.000	387.383	350.000	37.383	10,933.997	
西目屋村	191.000	69.000	122.000	18.000	17.000	1.000	850.000	22:24
中津軽郡計	191.000	69.000	122.000	18.000	17.000	1.000	850.000	
藤崎町	774.000	278.000	496.000	514.181	484.000	30.181	7,260.997	23:33
大鰐町	764.250	249.000	515.250	236.416	207.000	29.416	5,396.998	0:38
田舎館村	499.000	152.000	347.000	171.037	155.000	16.037	3,971.999	23:41
南津軽郡計	2,037.250	679.000	1,358.250	921.634	846.000	75.634	16,629.994	
板柳町	672.115	269.000	403.115	308.300	279.000	29.300	6,772.998	1:26
鶴田町	742.066	287.000	455.066	237.780	203.000	34.780	6,761.996	0:29
中泊町	796.000	309.000	487.000	223.285	204.000	19.285	6,688.994	23:24
北津軽郡計	2,210.181	865.000	1,345.181	769.365	686.000	83.365	20,223.988	
野辺地町	749.600	329.000	420.600	212.116	181.000	31.116	6,884.996	1:13
七戸町	885.500	351.000	534.500	288.048	257.000	31.048	7,824.996	0:29
六戸町	460.000	206.000	254.000	104.020	98.000	6.020	4,313.996	0:41
横浜町	344.500	161.000	183.500	199.500	183.000	16.500	2,285.999	0:04
東北町	788.692	348.000	440.692	177.064	162.000	15.064	7,787.992	0:43
六ヶ所村	329.000	155.000	174.000	60.144	52.000	8.144	4,417.994	23:33
おいらせ町	1,271.583	567.000	704.583	191.020	173.000	18.020	10,272.996	23:29
上北郡計	4,828.875	2,117.000	2,711.875	1,231.912	1,106.000	125.912	43,788.969	
大間町	541.000	255.000	286.000	30.035	28.000	2.035	2,372.998	23:00
東通村	410.000	207.000	203.000	57.000	50.000	7.000	3,258.996	23:48
風間浦村	192.000	76.000	116.000	27.000	21.000	6.000	1,244.000	22:30
佐井村	216.000	141.000	75.000	29.000	27.000	2.000	1,358.000	23:01
下北郡計	1,359.000	679.000	680.000	143.035	126.000	17.035	8,233.994	
三戸町	436.000	207.000	229.000	113.000	110.000	3.000	5,312.000	0:56
五戸町	583.000	264.000	319.000	213.032	197.000	16.032	8,282.995	0:31
田子町	393.000	195.000	198.000	38.000	33.000	5.000	2,814.000	2:03
南部町	778.000	311.000	467.000	215.000	200.000	15.000	9,190.000	1:04
階上町	945.000	373.000	572.000	153.066	143.000	10.066	6,010.998	0:12
新郷村	202.000	85.000	117.000	44.000	40.000	4.000	1,578.000	22:34
三戸郡計	3,337.000	1,435.000	1,902.000	776.098	723.000	53.098	33,187.993	
町村計	17,098.234	7,184.000	9,914.234	5,016.030	4,520.000	496.030	146,930.926	
県計	64,774.725	23,262.000	41,512.725	28,748.652	25,741.000	3,007.652	604,644.771	

(2) 名簿登載者の市町村別得票数に関する調

幸福実現党

みんなの党

番 号	1	2	3	4	5	計	1	2	3
名簿登載者名	石川悦男	林雅敏	黒川白雲	饗庭直道	ドクター・中松		江口克彦	しばた巧	小野次郎
青 森 市	57.184	1.000	5.000	5.000	116.000	184.184	121.000	76.000	52.000
弘 前 市	49.898	2.000	1.000	3.000	60.000	115.898	72.000	37.000	25.014
八 戸 市	38.204	9.000	2.000	2.000	49.000	100.204	52.000	27.000	14.344
黒 石 市	4.000	0.000	0.000	1.000	14.000	19.000	14.000	5.000	2.000
五所川原市	13.650	1.000	2.000	0.000	27.000	43.650	26.000	8.000	8.363
十和田市	5.416	3.000	0.000	0.000	17.000	25.416	10.000	4.000	5.238
三 沢 市	8.666	3.000	0.000	1.000	18.000	30.666	14.000	7.000	6.000
む つ 市	3.500	3.000	1.000	0.000	14.000	21.500	10.000	9.000	2.571
つ が る 市	5.416	0.000	0.000	0.000	18.000	23.416	11.000	2.000	5.357
平 川 市	15.789	2.000	0.000	0.000	12.000	29.789	10.000	4.000	4.400
市 計	201.723	24.000	11.000	12.000	345.000	593.723	340.000	179.000	125.287
平 内 町	3.000	0.000	0.000	0.000	4.000	7.000	2.000	6.000	0.000
今 別 町	0.000	0.000	0.000	0.000	0.000	0.000	3.000	1.000	0.000
蓬 田 村	0.000	0.000	0.000	0.000	2.000	2.000	0.000	1.000	0.000
外ヶ浜町	0.000	0.000	0.000	0.000	3.000	3.000	2.000	0.000	2.500
東津軽郡計	3.000	0.000	0.000	0.000	9.000	12.000	7.000	8.000	2.500
鯡ヶ沢町	4.200	1.000	0.000	1.000	3.000	9.200	1.000	3.000	0.000
深 浦 町	3.750	0.000	1.000	0.000	1.000	5.750	2.000	0.000	0.000
西津軽郡計	7.950	1.000	1.000	1.000	4.000	14.950	3.000	3.000	0.000
西 目 屋 村	1.000	0.000	0.000	0.000	1.000	2.000	0.000	0.000	1.000
中津軽郡計	1.000	0.000	0.000	0.000	1.000	2.000	0.000	0.000	1.000
藤 崎 町	3.750	0.000	0.000	0.000	4.000	7.750	3.000	3.000	0.000
大 鰐 町	11.000	0.000	0.000	0.000	4.000	15.000	3.000	0.000	3.750
田 舎 館 村	1.000	0.000	0.000	0.000	3.000	4.000	5.000	1.000	3.000
南津軽郡計	15.750	0.000	0.000	0.000	11.000	26.750	11.000	4.000	6.750
板 柳 町	0.000	0.000	0.000	0.000	4.000	4.000	8.000	5.000	2.500
鶴 田 町	8.000	0.000	0.000	1.000	7.000	16.000	4.000	1.000	0.000
中 泊 町	0.000	1.000	0.000	0.000	3.000	4.000	1.000	7.000	1.000
北津軽郡計	8.000	1.000	0.000	1.000	14.000	24.000	13.000	13.000	3.500
野 辺 地 町	2.000	0.000	0.000	0.000	4.000	6.000	4.000	3.000	2.400
七 戸 町	3.000	2.000	0.000	1.000	5.000	11.000	4.000	2.000	2.500
六 戸 町	2.000	0.000	0.000	0.000	4.000	6.000	3.000	1.000	0.000
横 浜 町	0.000	0.000	0.000	0.000	0.000	0.000	1.000	0.000	0.000
東 北 町	3.000	1.000	1.000	0.000	5.000	10.000	7.000	3.000	1.000
六ヶ所村	1.000	0.000	0.000	0.000	2.000	3.000	2.000	1.000	0.000
おいらせ町	4.000	2.000	0.000	0.000	4.000	10.000	2.000	3.000	5.416
上北郡計	15.000	5.000	1.000	1.000	24.000	46.000	23.000	13.000	11.316
大 間 町	0.000	0.000	0.000	0.000	1.000	1.000	0.000	1.000	0.000
東 通 村	1.000	0.000	0.000	0.000	1.000	2.000	5.000	1.000	0.000
風 間 浦 村	0.000	0.000	0.000	0.000	0.000	0.000	0.000	1.000	0.000
佐 井 村	0.000	0.000	0.000	0.000	1.000	1.000	0.000	0.000	0.000
下北郡計	1.000	0.000	0.000	0.000	3.000	4.000	5.000	3.000	0.000
三 戸 町	0.000	0.000	1.000	0.000	1.000	2.000	0.000	1.000	0.000
五 戸 町	1.500	0.000	0.000	0.000	0.000	1.500	3.000	9.000	0.000
田 子 町	0.000	0.000	0.000	0.000	1.000	1.000	2.000	2.000	0.000
南 部 町	2.000	0.000	0.000	0.000	3.000	5.000	2.000	0.000	1.000
階 上 町	3.000	0.000	0.000	0.000	1.000	4.000	0.000	0.000	0.000
新 郷 村	0.000	0.000	0.000	0.000	0.000	0.000	0.000	0.000	0.000
三戸郡計	6.500	0.000	1.000	0.000	6.000	13.500	7.000	12.000	1.000
町 村 計	58.200	7.000	3.000	3.000	72.000	143.200	69.000	56.000	26.066
県 計	259.923	31.000	14.000	15.000	417.000	736.923	409.000	235.000	151.353

番 号	4	5	6	7	8	9	10	11	12
名簿登載者名	おぐましんじ	清水こういちろう	桜内ふみき	大嶋幸治	田中しげる	たなかあさこ	宮越かおる	まやま勇一	館のぶひで
青 森 市	28.000	43.945	7.000	1.000	21.035	33.214	9.005	111.000	15.000
弘 前 市	17.000	33.000	3.000	1.000	14.545	63.376	1.000	63.000	7.000
八 戸 市	20.000	22.261	3.000	7.000	6.290	16.774	15.039	66.000	11.000
黒 石 市	3.000	0.000	0.000	0.000	3.500	2.333	1.000	14.000	0.000
五所川原市	12.000	1.000	1.000	3.000	4.800	7.200	0.000	11.000	1.000
十和田市	1.000	5.000	0.000	1.000	7.000	1.000	2.025	13.000	5.000
三 沢 市	4.000	3.142	1.000	1.000	2.000	4.000	1.000	11.000	3.000
む つ 市	6.000	2.000	1.000	0.000	1.750	5.250	1.000	12.000	2.000
つ が る 市	5.000	5.000	1.000	0.000	2.444	6.111	0.000	6.000	2.000
平 川 市	2.000	0.000	0.000	0.000	2.000	2.000	0.000	1.000	1.000
市 計	98.000	115.348	17.000	14.000	65.364	141.258	30.069	308.000	47.000
平 内 町	0.000	0.000	0.000	1.000	2.000	1.000	0.000	2.000	0.000
今 別 町	0.000	0.000	0.000	0.000	0.000	0.000	0.000	0.000	0.000
蓬 田 村	0.000	0.000	0.000	0.000	0.000	0.000	0.000	1.000	0.000
外ヶ浜町	0.000	0.000	0.000	0.000	2.000	0.000	0.000	2.000	0.000
東津軽郡計	0.000	0.000	0.000	1.000	4.000	1.000	0.000	5.000	0.000
鱒ヶ沢町	3.000	0.000	0.000	4.000	3.000	0.000	0.000	2.000	0.000
深 浦 町	0.000	0.000	0.000	0.000	2.000	0.000	0.000	0.000	0.000
西津軽郡計	3.000	0.000	0.000	4.000	5.000	0.000	0.000	2.000	0.000
西 目 屋 村	0.000	0.000	0.000	0.000	0.000	0.000	0.000	0.000	0.000
中津軽郡計	0.000	0.000	0.000	0.000	0.000	0.000	0.000	0.000	0.000
藤 崎 町	3.000	1.000	1.000	0.000	0.000	3.000	0.000	4.000	2.000
大 鰐 町	0.000	3.000	0.000	0.000	0.000	0.000	0.000	3.000	0.000
田 舎 館 村	2.000	0.000	0.000	0.000	0.000	0.000	0.000	1.000	0.000
南津軽郡計	5.000	4.000	1.000	0.000	0.000	3.000	0.000	8.000	2.000
板 柳 町	0.000	0.000	0.000	0.000	0.000	1.500	0.000	4.000	0.000
鶴 田 町	3.000	1.000	1.000	0.000	3.600	2.400	0.000	5.000	0.000
中 泊 町	1.000	0.000	0.000	0.000	0.000	2.000	2.000	0.000	0.000
北津軽郡計	4.000	1.000	1.000	0.000	3.600	5.900	2.000	9.000	0.000
野 辺 地 町	5.000	0.000	0.000	1.000	0.000	0.000	0.000	2.000	0.000
七 戸 町	0.000	0.000	0.000	1.000	2.000	1.000	0.000	5.000	0.000
六 戸 町	3.000	1.333	0.000	0.000	2.000	1.000	0.000	0.000	0.000
横 浜 町	0.000	0.000	0.000	0.000	0.000	0.000	0.000	0.000	0.000
東 北 町	1.000	0.000	0.000	0.000	3.000	1.500	0.000	1.000	0.000
六ヶ所村	1.000	0.000	0.000	0.000	0.000	0.000	0.000	0.000	0.000
おいらせ町	1.000	0.000	0.000	0.000	2.500	2.500	0.000	4.000	4.000
上北郡計	11.000	1.333	0.000	2.000	9.500	6.000	0.000	12.000	4.000
大 間 町	0.000	0.000	0.000	1.000	2.000	0.000	0.000	1.000	0.000
東 通 村	0.000	0.000	0.000	0.000	0.000	2.000	0.000	2.000	1.000
風 間 浦 村	0.000	0.000	0.000	0.000	0.000	0.000	0.000	0.000	0.000
佐 井 村	0.000	0.000	0.000	0.000	0.000	0.000	0.000	0.000	0.000
下北郡計	0.000	0.000	0.000	1.000	2.000	2.000	0.000	3.000	1.000
三 戸 町	2.000	5.000	0.000	1.000	0.000	0.000	0.000	0.000	2.000
五 戸 町	0.000	1.000	0.000	1.000	1.250	1.000	0.000	4.000	1.000
田 子 町	0.000	4.000	0.000	0.000	0.000	0.000	1.000	0.000	1.000
南 部 町	0.000	21.000	1.000	0.000	0.000	0.000	1.000	3.000	0.000
階 上 町	0.000	1.000	0.000	0.000	0.000	0.000	0.000	3.000	0.000
新 郷 村	0.000	0.000	0.000	0.000	0.000	0.000	0.000	0.000	0.000
三 戸 郡 計	2.000	32.000	1.000	2.000	1.250	1.000	2.000	10.000	4.000
町 村 計	25.000	38.333	3.000	10.000	25.350	18.900	4.000	49.000	11.000
県 計	123.000	153.681	20.000	24.000	90.714	160.158	34.069	357.000	58.000

番 号	13	14	15	16	17	18	19	20	21
名簿登載者名	山田太郎	ゆざわ大地	ふじまきゆきお	後藤啓二	つただ恵子	田中まさえ	若林アキ	米田まさこ	吉田すずか
青 森 市	52.246	6.000	42.000	14.625	6.000	7.750	31.000	17.000	3.062
弘 前 市	36.000	2.000	28.000	6.666	3.000	2.077	25.000	7.000	2.105
八 戸 市	32.711	0.000	18.069	1.250	1.000	41.935	33.000	6.000	2.106
黒 石 市	15.000	0.000	1.000	2.000	1.000	1.166	6.000	1.000	0.000
五所川原市	19.000	1.000	4.000	2.000	2.000	0.000	3.000	4.000	0.000
十和田市	13.000	0.000	10.000	0.000	1.000	2.000	8.000	8.000	0.000
三 沢 市	13.000	0.000	6.000	0.000	1.000	3.000	3.000	0.000	1.055
む つ 市	14.000	0.000	4.000	0.000	0.000	0.000	11.000	0.000	1.024
つ が る 市	8.000	0.000	0.000	1.000	0.000	2.444	4.000	0.000	0.000
平 川 市	10.909	0.000	2.000	4.000	1.000	0.000	7.000	0.000	1.044
市 計	213.866	9.000	115.069	31.541	16.000	60.372	131.000	43.000	10.396
平 内 町	3.000	0.000	1.000	0.000	0.000	1.000	2.000	0.000	0.000
今 別 町	0.000	0.000	0.000	0.000	0.000	0.000	0.000	0.000	0.000
蓬 田 村	0.000	0.000	0.000	0.000	0.000	0.000	1.000	0.000	0.000
外ヶ浜町	5.000	0.000	0.000	0.000	0.000	0.000	0.000	0.000	0.000
東津軽郡計	8.000	0.000	1.000	0.000	0.000	1.000	3.000	0.000	0.000
鯨ヶ沢町	1.000	0.000	0.000	0.000	0.000	0.000	1.000	0.000	0.000
深 浦 町	4.000	0.000	0.000	0.000	0.000	0.000	3.000	2.000	0.000
西津軽郡計	5.000	0.000	0.000	0.000	0.000	0.000	4.000	2.000	0.000
西 目 屋 村	0.000	0.000	0.000	0.000	0.000	0.000	0.000	0.000	0.000
中津軽郡計	0.000	0.000	0.000	0.000	0.000	0.000	0.000	0.000	0.000
藤 崎 町	4.000	3.000	0.000	1.000	0.000	0.000	3.000	2.000	0.000
大 鰐 町	4.000	1.000	1.000	2.000	0.000	0.000	1.000	0.000	0.000
田 舎 館 村	2.000	0.000	1.000	0.000	0.000	0.000	1.000	0.000	0.000
南津軽郡計	10.000	4.000	2.000	3.000	0.000	0.000	5.000	2.000	0.000
板 柳 町	1.000	0.000	0.000	0.000	0.000	1.500	3.000	1.000	2.000
鶴 田 町	6.000	0.000	2.000	0.000	0.000	0.000	3.000	2.000	0.000
中 泊 町	9.000	0.000	0.000	0.000	2.000	2.000	3.000	0.000	0.000
北津軽郡計	16.000	0.000	2.000	0.000	2.000	3.500	9.000	3.000	2.000
野 辺 地 町	6.000	0.000	4.000	0.000	0.000	0.000	3.000	1.000	0.000
七 戸 町	5.000	0.000	0.000	0.000	0.000	0.000	0.000	0.000	0.000
六 戸 町	3.000	1.000	0.000	0.000	0.000	0.000	0.000	0.000	0.000
横 浜 町	2.000	0.000	0.000	1.000	0.000	0.000	0.000	0.000	0.000
東 北 町	6.000	0.000	1.000	0.000	1.000	1.500	0.000	1.000	1.050
六ヶ所村	7.000	0.000	0.000	0.000	0.000	0.000	0.000	1.000	0.000
おいらせ町	5.000	1.000	1.000	0.000	1.000	0.000	3.000	0.000	0.000
上北郡計	34.000	2.000	6.000	1.000	2.000	1.500	6.000	3.000	1.050
大 間 町	4.000	0.000	0.000	0.000	0.000	0.000	1.000	0.000	0.000
東 通 村	3.000	0.000	0.000	0.000	0.000	0.000	0.000	1.000	0.000
風 間 浦 村	0.000	0.000	0.000	0.000	0.000	0.000	1.000	0.000	0.000
佐 井 村	3.000	0.000	0.000	0.000	1.000	0.000	0.000	0.000	0.000
下北郡計	10.000	0.000	0.000	0.000	1.000	0.000	2.000	1.000	0.000
三 戸 町	1.000	0.000	0.000	0.000	0.000	0.000	1.000	0.000	0.000
五 戸 町	5.000	0.000	0.000	0.000	0.000	1.000	4.000	0.000	0.000
田 子 町	3.000	0.000	0.000	0.000	0.000	0.000	1.000	0.000	0.000
南 部 町	5.000	0.000	0.000	0.000	0.000	2.000	0.000	0.000	0.000
階 上 町	4.000	0.000	0.000	0.000	0.000	0.000	1.000	0.000	1.150
新 郷 村	2.000	0.000	0.000	0.000	0.000	0.000	0.000	0.000	0.000
三戸郡計	20.000	0.000	0.000	0.000	0.000	3.000	7.000	0.000	1.150
町 村 計	103.000	6.000	11.000	4.000	5.000	9.000	36.000	11.000	4.200
県 計	316.866	15.000	126.069	35.541	21.000	69.372	167.000	54.000	14.596

民主党

番 号	22	23	計	1	2	3	4	5	6
名簿登載者名	上野ひろし	寺田すけしる		有田芳生	安藤たかお	家西さとる	池谷幸雄	石井茂	石橋みちひろ
青森市	28.000	83.000	808.882	737.000	69.721	13.000	85.000	108.000	760.000
弘前市	8.000	36.000	492.783	298.000	35.000	8.000	56.000	32.000	207.000
八戸市	6.029	15.000	417.808	293.000	28.000	3.000	242.930	37.000	274.000
黒石市	2.090	10.000	84.089	51.000	7.000	2.000	12.000	5.000	43.000
五所川原市	3.000	14.000	135.363	127.000	18.000	1.000	19.000	25.000	68.000
十和田市	2.000	8.000	106.263	63.000	6.000	0.000	19.000	8.000	95.000
三沢市	1.043	5.000	90.240	66.000	1.000	0.000	11.000	15.000	24.000
むつ市	3.000	9.000	94.595	73.000	9.000	2.000	14.000	12.000	80.000
つがる市	2.000	4.000	67.356	63.000	12.000	2.000	8.000	10.000	19.000
平川市	2.000	8.000	62.353	57.000	6.000	0.000	6.000	3.000	24.000
市 計	57.162	192.000	2,359.732	1,828.000	191.721	31.000	472.930	255.000	1,594.000
平内町	0.000	2.000	23.000	16.000	2.000	1.000	1.000	2.000	18.000
今別町	0.000	0.000	4.000	5.000	0.000	0.000	0.000	1.000	2.000
蓬田村	0.000	0.000	3.000	5.000	1.000	0.000	1.000	1.000	5.000
外ヶ浜町	0.000	0.000	13.500	6.000	0.000	0.000	1.000	0.000	5.000
東津軽郡計	0.000	2.000	43.500	32.000	3.000	1.000	3.000	4.000	30.000
鯨ヶ沢町	0.000	4.000	22.000	21.000	0.000	0.000	2.000	2.000	21.000
深浦町	0.000	1.000	14.000	8.000	5.000	0.000	2.000	0.000	1.000
西津軽郡計	0.000	5.000	36.000	29.000	5.000	0.000	4.000	2.000	22.000
西目屋村	0.000	0.000	1.000	0.000	0.000	0.000	0.000	0.000	0.000
中津軽郡計	0.000	0.000	1.000	0.000	0.000	0.000	0.000	0.000	0.000
藤崎町	0.000	2.000	35.000	17.000	4.000	0.000	4.000	4.000	20.000
大鰐町	0.000	2.000	23.750	14.000	3.000	0.000	0.000	2.000	11.000
田舎館村	1.000	4.000	21.000	14.000	1.000	0.000	2.000	1.000	4.000
南津軽郡計	1.000	8.000	79.750	45.000	8.000	0.000	6.000	7.000	35.000
板柳町	0.000	0.000	29.500	23.000	4.000	1.000	4.000	4.000	11.000
鶴田町	2.000	6.000	42.000	20.000	1.000	0.000	1.000	3.000	8.000
中泊町	2.142	0.000	32.142	17.000	3.000	1.000	3.000	4.000	3.000
北津軽郡計	4.142	6.000	103.642	60.000	8.000	2.000	8.000	11.000	22.000
野辺地町	0.000	3.000	34.400	26.000	4.000	1.000	2.000	0.000	59.000
七戸町	1.000	3.000	26.500	31.000	2.000	0.000	5.000	3.000	11.000
六戸町	0.000	0.000	15.333	11.000	1.000	1.000	2.000	3.000	7.000
横浜町	0.000	0.000	4.000	2.000	1.000	0.000	0.000	1.000	5.000
東北町	2.000	2.000	33.050	17.000	0.000	0.000	8.000	2.000	5.000
六ヶ所村	0.000	0.000	12.000	14.000	2.000	0.000	2.000	2.000	8.000
おいらせ町	0.000	1.000	36.416	24.000	1.000	1.000	9.000	2.000	9.000
上北郡計	3.000	9.000	161.699	125.000	11.000	3.000	28.000	13.000	104.000
大間町	0.000	0.000	10.000	3.000	0.000	0.000	0.000	0.000	3.000
東通村	0.000	1.000	16.000	7.000	1.000	0.000	0.000	1.000	1.000
風間浦村	0.000	0.000	2.000	1.000	1.000	0.000	0.000	1.000	0.000
佐井村	1.000	0.000	5.000	3.000	0.000	1.000	0.000	3.000	2.000
下北郡計	1.000	1.000	33.000	14.000	2.000	1.000	0.000	5.000	6.000
三戸町	0.000	1.000	14.000	7.000	0.000	0.000	1.000	0.000	30.000
五戸町	0.000	0.000	31.250	12.000	2.000	0.000	5.000	3.750	14.000
田子町	0.000	0.000	14.000	6.000	0.000	0.000	1.000	1.000	2.000
南部町	0.000	1.000	37.000	9.000	0.000	0.000	4.000	2.000	8.000
階上町	1.000	0.000	11.150	11.000	1.000	0.000	9.000	2.000	4.000
新郷村	0.000	0.000	2.000	0.000	1.000	0.000	3.000	0.000	2.000
三戸郡計	1.000	2.000	109.400	45.000	4.000	0.000	23.000	8.750	60.000
町村計	10.142	33.000	567.991	350.000	41.000	7.000	72.000	50.750	279.000
県 計	67.304	225.000	2,927.723	2,178.000	232.721	38.000	544.930	305.750	1,873.000

番 号	7	8	9	10	11	12	13	14	15
名簿登載者名	いたくら一幸	伊藤かずお	えさきたかし	大石正光	岡崎友紀	桂きんし	加藤としゆき	かめはら了円	キナ昌吉
青 森 市	35.000	36.847	17.000	30.000	55.894	36.000	46.000	8.000	38.000
弘 前 市	22.000	14.000	10.000	22.000	40.000	19.000	40.909	2.000	19.000
八 戸 市	80.000	33.163	9.000	22.000	29.935	10.000	15.000	4.000	25.000
黒 石 市	5.000	3.000	1.000	0.000	14.000	2.000	5.000	0.000	3.000
五所川原市	9.000	20.000	3.206	24.000	12.571	6.000	102.000	4.000	9.000
十和田市	72.000	4.000	3.000	2.000	7.000	3.000	22.000	0.000	11.000
三 沢 市	13.000	1.090	2.004	6.000	6.000	3.000	8.000	1.000	12.000
む つ 市	56.000	7.000	6.000	3.000	12.000	6.000	0.000	0.000	2.000
つ が る 市	1.000	2.363	3.000	1.000	2.000	1.000	23.000	0.000	6.000
平 川 市	16.000	7.000	2.000	1.000	5.000	1.000	3.000	1.000	1.000
市 計	309.000	128.463	56.210	111.000	184.400	87.000	264.909	20.000	126.000
平 内 町	5.000	0.000	0.000	2.000	3.000	2.000	0.000	1.000	2.000
今 別 町	0.000	0.000	1.000	0.000	1.000	1.000	0.000	0.000	0.000
蓬 田 村	1.000	1.000	0.000	1.000	0.000	0.000	1.000	0.000	0.000
外ヶ浜町	0.000	0.000	0.000	0.000	1.000	0.000	5.000	1.000	1.000
東津軽郡計	6.000	1.000	1.000	3.000	5.000	3.000	6.000	2.000	3.000
鱒ヶ沢町	0.000	3.000	0.000	1.000	4.000	2.000	3.000	0.000	1.000
深 浦 町	1.000	0.000	0.000	1.000	0.000	0.000	1.000	0.000	0.000
西津軽郡計	1.000	3.000	0.000	2.000	4.000	2.000	4.000	0.000	1.000
西目屋村	0.000	0.000	0.000	0.000	0.000	0.000	0.000	0.000	0.000
中津軽郡計	0.000	0.000	0.000	0.000	0.000	0.000	0.000	0.000	0.000
藤 崎 町	3.000	2.000	0.000	0.000	3.000	0.000	4.000	2.000	1.000
大 鰐 町	6.000	7.000	0.000	9.000	1.000	3.000	0.000	0.000	1.000
田舎館村	2.000	3.000	0.000	0.000	0.000	1.000	3.000	0.000	1.000
南津軽郡計	11.000	12.000	0.000	9.000	4.000	4.000	7.000	2.000	3.000
板 柳 町	2.000	4.000	1.000	12.000	0.000	0.000	12.000	1.000	0.000
鶴 田 町	2.000	1.000	2.000	2.000	1.000	2.000	14.933	0.000	2.000
中 泊 町	2.000	0.000	0.000	4.000	1.000	1.000	4.000	1.000	0.000
北津軽郡計	6.000	5.000	3.000	18.000	2.000	3.000	30.933	2.000	2.000
野 辺 地 町	17.000	1.000	0.000	1.000	2.000	3.000	1.000	0.000	0.000
七 戸 町	14.000	0.000	1.000	0.000	3.000	1.000	5.000	2.000	1.000
六 戸 町	5.000	1.000	0.000	2.000	0.000	0.000	2.000	0.000	0.000
横 浜 町	0.000	0.000	0.000	1.000	1.000	0.000	0.000	0.000	0.000
東 北 町	7.000	2.000	1.000	3.000	3.000	1.000	1.000	2.000	2.000
六ヶ所村	2.000	1.000	1.000	0.000	0.000	0.000	0.000	0.000	0.000
おいらせ町	3.000	0.000	0.000	6.000	1.000	2.000	3.000	0.000	2.000
上北郡計	48.000	5.000	3.000	13.000	10.000	7.000	12.000	4.000	5.000
大 間 町	0.000	0.000	0.000	0.000	0.000	0.000	1.000	0.000	0.000
東 通 村	4.000	0.000	1.000	0.000	1.000	1.000	1.000	0.000	0.000
風 間 浦 村	2.000	0.000	1.000	1.000	0.000	1.000	0.000	0.000	0.000
佐 井 村	7.000	0.000	0.000	0.000	0.000	1.000	0.000	1.000	0.000
下北郡計	13.000	0.000	2.000	1.000	1.000	3.000	2.000	1.000	0.000
三 戸 町	11.000	3.000	0.000	0.000	2.000	0.000	0.000	0.000	0.000
五 戸 町	46.000	3.000	0.000	10.000	2.000	0.000	2.000	0.000	2.000
田 子 町	4.000	0.000	0.000	1.000	3.000	0.000	0.000	0.000	0.000
南 部 町	6.000	0.000	0.000	1.000	1.000	2.000	3.000	0.000	1.000
階 上 町	6.000	2.000	1.000	0.000	2.000	0.000	0.000	1.000	2.000
新 郷 村	1.000	0.000	0.000	0.000	0.000	0.000	0.000	0.000	0.000
三戸郡計	74.000	8.000	1.000	12.000	10.000	2.000	5.000	1.000	5.000
町 村 計	159.000	34.000	10.000	58.000	36.000	24.000	66.933	12.000	19.000
県 計	468.000	162.463	66.210	169.000	220.400	111.000	331.842	32.000	145.000

番 号	16	17	18	19	20	21	22	23	24
名簿登載者名	くどうけんたろう	小寺弘之	小林正夫	清水のぶつぐ	下田あつこ	庄野真代	竹内栄一	たしろかおる	谷亮子
青 森 市	57.000	19.000	903.508	40.879	3,923.000	53.000	26.322	1,499.994	816.000
弘 前 市	22.000	6.000	284.171	17.000	6,266.000	28.000	100.882	348.000	323.000
八 戸 市	451.000	12.000	671.359	57.678	1,142.000	42.000	9.333	739.960	551.000
黒 石 市	3.000	0.000	35.764	9.000	635.000	5.000	2.000	23.000	66.000
五所川原市	13.000	3.000	113.685	14.000	1,222.000	9.000	3.500	123.000	180.000
十和田市	7.000	4.000	174.948	26.000	733.000	8.000	5.000	76.974	133.000
三 沢 市	18.000	0.000	240.983	18.857	202.000	15.000	2.500	40.000	143.000
む つ 市	8.000	3.000	276.957	24.000	527.000	11.000	1.000	153.000	93.000
つ が る 市	5.000	3.000	40.714	3.000	965.000	0.000	4.000	37.000	78.000
平 川 市	7.000	0.000	21.000	1.000	780.000	7.000	12.000	29.000	54.000
市 計	591.000	50.000	2,763.089	211.414	16,395.000	178.000	166.537	3,069.928	2,437.000
平 内 町	2.000	0.000	10.833	1.000	216.000	1.000	0.000	195.000	24.000
今 別 町	0.000	0.000	4.000	1.000	51.000	0.000	0.000	10.000	3.000
蓬 田 村	0.000	0.000	4.500	0.000	45.000	0.000	0.000	16.000	9.000
外ヶ浜町	0.000	0.000	10.833	1.000	103.000	1.000	3.000	28.000	17.000
東津軽郡計	2.000	0.000	30.166	3.000	415.000	2.000	3.000	249.000	53.000
鱒ヶ沢町	0.000	0.000	7.000	0.000	404.000	0.000	0.000	17.000	23.000
深 浦 町	1.000	0.000	14.666	3.000	251.000	1.000	1.000	5.000	7.000
西津軽郡計	1.000	0.000	21.666	3.000	655.000	1.000	1.000	22.000	30.000
西目屋村	0.000	0.000	0.000	0.000	48.000	0.000	0.000	0.000	4.000
中津軽郡計	0.000	0.000	0.000	0.000	48.000	0.000	0.000	0.000	4.000
藤 崎 町	1.000	1.000	11.818	4.000	350.000	4.000	7.000	33.000	21.000
大 鰐 町	0.000	2.000	13.333	0.000	362.000	1.000	6.000	23.000	19.000
田舎館村	1.000	0.000	13.000	0.000	269.000	0.000	4.000	36.000	15.000
南津軽郡計	2.000	3.000	38.151	4.000	981.000	5.000	17.000	92.000	55.000
板 柳 町	2.000	1.000	14.700	1.000	375.000	3.000	1.000	98.000	34.000
鶴 田 町	1.000	0.000	15.052	2.000	306.000	1.000	0.000	16.000	45.000
中 泊 町	1.000	0.000	5.714	4.000	243.000	3.000	7.000	16.000	28.000
北津軽郡計	4.000	1.000	35.466	7.000	924.000	7.000	8.000	130.000	107.000
野 辺 地 町	3.000	0.000	96.938	14.000	211.000	3.000	1.000	43.000	29.000
七 戸 町	2.000	1.000	22.000	12.000	187.000	1.000	1.000	31.000	34.000
六 戸 町	0.000	1.000	48.979	2.666	84.000	3.000	0.000	18.000	22.000
横 浜 町	0.000	38.000	3.000	0.000	22.000	1.000	0.000	9.000	7.000
東 北 町	10.000	2.000	72.000	5.000	148.000	0.000	2.000	44.000	48.000
六ヶ所村	1.000	0.000	316.941	1.000	64.000	1.000	0.000	15.000	11.000
おいらせ町	8.000	5.000	98.980	6.000	157.000	0.000	2.000	33.000	51.000
上北郡計	24.000	47.000	658.838	40.666	873.000	9.000	6.000	193.000	202.000
大 間 町	0.000	0.000	27.964	2.000	61.000	0.000	0.000	11.000	2.000
東 通 村	1.000	0.000	86.000	1.000	72.000	4.000	0.000	11.000	15.000
風 間 浦 村	0.000	1.000	1.000	0.000	117.000	1.000	0.000	8.000	3.000
佐 井 村	0.000	0.000	3.000	0.000	44.000	0.000	1.000	2.000	4.000
下北郡計	1.000	1.000	117.964	3.000	294.000	5.000	1.000	32.000	24.000
三 戸 町	7.000	0.000	14.000	0.000	161.000	0.000	1.000	25.000	23.000
五 戸 町	5.000	1.000	29.000	1.000	168.000	2.000	1.000	59.000	34.000
田 子 町	3.000	0.000	4.000	0.000	65.000	2.000	0.000	6.000	8.000
南 部 町	7.000	0.000	23.000	7.000	112.000	2.000	1.000	71.000	23.000
階 上 町	72.000	1.000	14.933	1.000	143.000	3.000	0.000	15.000	29.000
新 郷 村	0.000	0.000	2.000	10.000	66.000	0.000	0.000	6.000	1.000
三戸郡計	94.000	2.000	86.933	19.000	715.000	9.000	3.000	182.000	118.000
町 村 計	128.000	54.000	989.184	79.666	4,905.000	38.000	39.000	900.000	593.000
県 計	719.000	104.000	3,752.273	291.080	21,300.000	216.000	205.537	3,969.928	3,030.000

番 号	25	26	27	28	29	30	31	32	33
名簿登載者名	田村こうたろう	津田やたろう	土田ひろかず	なおしま正行	中村ひでき	なたにや正義	なんば奨二	西村まさみ	野村こういち
青 森 市	15.384	16.000	21.000	146.000	13.134	14.000	440.000	185.923	20.000
弘 前 市	13.000	75.000	16.000	54.000	14.174	20.000	263.000	96.604	13.000
八 戸 市	8.500	342.000	15.000	60.000	17.056	19.000	258.000	150.543	21.677
黒 石 市	3.750	7.000	4.000	16.000	2.021	2.000	57.000	18.600	0.000
五所川原市	1.500	5.000	4.000	47.000	3.107	34.515	215.000	45.803	6.000
十和田市	2.000	1.000	2.000	13.000	9.243	13.000	93.000	65.773	3.000
三 沢 市	4.000	5.000	4.000	9.000	7.055	51.000	45.000	89.708	13.000
む つ 市	4.000	9.000	6.000	16.000	8.175	3.000	104.000	45.725	3.000
つ が る 市	3.750	3.000	3.000	15.000	1.023	14.000	62.000	20.310	3.000
平 川 市	2.000	5.000	1.000	6.000	1.000	0.000	56.000	12.000	4.000
市 計	57.884	468.000	76.000	382.000	75.988	170.515	1,593.000	730.989	86.677
平 内 町	0.000	0.000	0.000	3.000	1.000	0.000	15.000	1.250	0.000
今 別 町	0.000	0.000	0.000	2.000	0.000	0.000	5.000	4.000	0.000
蓬 田 村	0.000	0.000	0.000	0.000	1.000	0.000	1.000	0.000	0.000
外ヶ浜町	0.000	0.000	0.000	5.000	1.000	2.000	2.000	2.666	0.000
東津軽郡計	0.000	0.000	0.000	10.000	3.000	2.000	23.000	7.916	0.000
鱒ヶ沢町	0.000	0.000	1.000	4.000	1.013	6.000	58.000	3.000	0.000
深 浦 町	1.000	2.000	0.000	0.000	0.000	1.000	35.000	0.000	0.000
西津軽郡計	1.000	2.000	1.000	4.000	1.013	7.000	93.000	3.000	0.000
西目屋村	0.000	0.000	0.000	0.000	0.000	0.000	0.000	0.000	0.000
中津軽郡計	0.000	0.000	0.000	0.000	0.000	0.000	0.000	0.000	0.000
藤 崎 町	0.000	2.000	0.000	8.000	0.000	1.000	29.000	17.894	0.000
大 鰐 町	1.250	4.000	0.000	3.000	0.000	0.000	12.000	5.000	3.000
田舎館村	2.000	3.000	1.000	4.000	0.000	0.000	18.000	2.500	0.000
南津軽郡計	3.250	9.000	1.000	15.000	0.000	1.000	59.000	25.394	3.000
板 柳 町	0.000	0.000	0.000	8.000	1.000	5.384	27.000	15.647	0.000
鶴 田 町	3.000	3.000	1.000	4.000	4.135	9.000	25.000	4.000	0.000
中 泊 町	2.000	1.000	0.000	3.000	3.222	2.000	34.000	9.000	0.000
北津軽郡計	5.000	4.000	1.000	15.000	8.357	16.384	86.000	28.647	0.000
野 辺 地 町	2.000	0.000	1.000	8.000	0.000	1.000	25.000	55.890	1.000
七 戸 町	0.000	1.000	0.000	5.000	0.000	0.000	42.000	14.933	0.000
六 戸 町	0.000	2.000	0.000	1.000	1.000	6.000	18.000	14.823	1.000
横 浜 町	1.000	0.000	0.000	3.000	0.000	1.000	2.000	0.000	0.000
東 北 町	0.000	0.000	1.000	2.000	5.219	4.307	25.000	57.696	7.000
六ヶ所村	0.000	0.000	0.000	1.000	1.051	0.000	5.000	35.000	1.000
おいらせ町	2.000	10.000	0.000	5.000	2.094	20.000	30.000	27.750	2.000
上北郡計	5.000	13.000	2.000	25.000	9.364	32.307	147.000	206.092	12.000
大 間 町	1.000	0.000	0.000	1.000	0.000	0.000	12.000	2.000	0.000
東 通 村	0.000	13.000	0.000	1.000	2.095	0.000	3.000	2.500	0.000
風 間 浦 村	0.000	0.000	0.000	0.000	0.000	0.000	0.000	0.000	0.000
佐 井 村	0.000	0.000	1.000	3.000	0.000	0.000	0.000	0.000	0.000
下北郡計	1.000	13.000	1.000	5.000	2.095	0.000	15.000	4.500	0.000
三 戸 町	0.000	1.000	0.000	1.000	1.000	0.000	12.000	7.000	0.000
五 戸 町	0.000	14.000	1.000	5.000	0.000	1.000	16.000	8.000	0.000
田 子 町	0.000	4.000	0.000	0.000	0.000	0.000	6.000	1.000	0.000
南 部 町	0.000	13.000	0.000	5.000	1.040	0.000	26.000	6.000	0.000
階 上 町	0.000	9.000	2.000	4.000	0.000	1.000	13.000	0.000	0.000
新 郷 村	0.000	0.000	0.000	0.000	0.000	0.000	0.000	0.000	0.000
三戸郡計	0.000	41.000	3.000	15.000	2.040	2.000	73.000	22.000	0.000
町 村 計	15.250	82.000	9.000	89.000	25.869	60.691	496.000	297.549	15.000
県 計	73.134	550.000	85.000	471.000	101.857	231.206	2,089.000	1,028.538	101.677

番 号	34	35	36	37	38	39	40	41	42
名簿登載者名	白しんくん	広中和歌子	ふじすえ健三	前田たけし	前田ゆうきち	松岡とおる	松岡りきお	円より子	村田なおじ
青 森 市	398.000	12.000	8.000	48.000	25.000	12.750	4.250	71.000	3.000
弘 前 市	323.000	7.000	6.000	20.000	6.000	13.000	2.000	32.101	3.000
八 戸 市	649.000	6.000	10.000	13.309	30.798	4.000	3.000	35.000	0.000
黒 石 市	21.000	2.000	1.000	3.000	1.033	8.000	1.000	2.000	0.000
五所川原市	38.000	2.000	1.000	10.000	10.000	24.888	3.111	25.000	3.000
十和田市	143.000	2.000	0.000	35.000	19.000	0.000	0.000	11.000	2.000
三 沢 市	51.000	0.000	2.000	6.000	5.000	0.000	4.000	10.000	1.000
む つ 市	55.000	1.000	3.000	60.934	2.065	3.000	1.000	7.000	0.000
つ が る 市	81.000	0.000	0.000	5.000	5.000	3.000	0.000	3.000	0.000
平 川 市	143.000	0.000	0.000	1.000	1.000	3.000	0.000	6.000	0.000
市 計	1,902.000	32.000	31.000	202.243	104.896	71.638	18.361	202.101	12.000
平 内 町	17.000	0.000	0.000	1.000	0.000	0.000	0.000	1.000	0.000
今 別 町	3.000	0.000	0.000	4.000	0.000	0.000	0.000	0.000	0.000
蓬 田 村	4.000	0.000	0.000	0.000	0.000	0.000	0.000	0.000	0.000
外ヶ浜町	35.000	0.000	0.000	0.000	0.000	1.000	0.000	15.000	0.000
東津軽郡計	59.000	0.000	0.000	5.000	0.000	1.000	0.000	16.000	0.000
鯹ヶ沢町	9.000	0.000	0.000	0.000	1.000	4.000	0.000	0.000	0.000
深 浦 町	14.000	0.000	0.000	0.000	0.000	2.000	0.000	11.000	0.000
西津軽郡計	23.000	0.000	0.000	0.000	1.000	6.000	0.000	11.000	0.000
西 目 屋 村	0.000	0.000	0.000	2.000	0.000	0.000	0.000	0.000	0.000
中津軽郡計	0.000	0.000	0.000	2.000	0.000	0.000	0.000	0.000	0.000
藤 崎 町	18.000	0.000	1.000	0.000	0.000	1.000	1.000	2.000	0.000
大 鱒 町	14.000	0.000	0.000	0.000	0.000	2.000	0.000	1.000	0.000
田 舎 館 村	18.000	0.000	1.000	0.000	0.000	1.000	0.000	0.000	0.000
南津軽郡計	50.000	0.000	2.000	0.000	0.000	4.000	1.000	3.000	0.000
板 柳 町	28.000	0.000	0.000	1.000	0.000	0.000	0.000	3.000	0.000
鶴 田 町	14.000	0.000	0.000	3.000	5.000	1.000	0.000	1.000	0.000
中 泊 町	39.000	0.000	0.000	2.000	0.000	10.000	0.000	1.000	1.000
北津軽郡計	81.000	0.000	0.000	6.000	5.000	11.000	0.000	5.000	1.000
野 辺 地 町	11.000	1.000	0.000	21.000	0.000	1.000	0.000	8.000	0.000
七 戸 町	18.000	0.000	1.000	4.000	0.000	1.000	0.000	2.000	0.000
六 戸 町	29.000	2.000	0.000	3.600	2.400	0.000	0.000	1.000	0.000
横 浜 町	0.000	0.000	0.000	2.000	0.000	0.000	0.000	1.000	0.000
東 北 町	66.000	0.000	0.000	2.000	2.000	1.000	0.000	2.000	0.000
六ヶ所村	21.000	0.000	0.000	3.000	1.000	3.000	0.000	0.000	0.000
おいらせ町	30.000	0.000	0.000	3.000	8.000	0.000	1.000	5.000	0.000
上北郡計	175.000	3.000	1.000	38.600	13.400	6.000	1.000	19.000	0.000
大 間 町	0.000	0.000	0.000	0.000	0.000	0.000	0.000	0.000	0.000
東 通 村	21.000	0.000	0.000	10.000	1.000	0.000	0.000	0.000	0.000
風 間 浦 村	1.000	0.000	0.000	7.000	0.000	0.000	0.000	0.000	0.000
佐 井 村	0.000	0.000	0.000	3.000	0.000	1.000	0.000	0.000	0.000
下北郡計	22.000	0.000	0.000	20.000	1.000	1.000	0.000	0.000	0.000
三 戸 町	36.000	0.000	0.000	1.000	2.000	0.000	0.000	0.000	0.000
五 戸 町	112.000	2.000	1.000	18.818	4.181	0.000	0.000	1.000	0.000
田 子 町	17.000	0.000	0.000	0.000	1.000	0.000	0.000	0.000	0.000
南 部 町	52.000	0.000	0.000	2.500	2.500	0.000	1.000	2.000	0.000
階 上 町	35.000	0.000	0.000	1.000	3.000	1.000	0.000	1.000	0.000
新 郷 村	4.000	0.000	0.000	0.000	0.000	0.000	0.000	0.000	0.000
三戸郡計	256.000	2.000	1.000	23.318	12.681	1.000	1.000	4.000	0.000
町 村 計	666.000	5.000	4.000	94.918	33.081	30.000	3.000	58.000	1.000
県 計	2,568.000	37.000	35.000	297.161	137.977	101.638	21.361	260.101	13.000

女性党

番 号	43	44	45	計	1	2	3	4	5
名簿登載者名	八代英太	柳沢みつよし	矢野よしあき		福井ちよ	石川けい子	佐藤まさ子	竹内えみ子	清水美代子
青 森 市	188.000	508.000	50.724	11,614.330	85.000	24.815	6.045	7.677	5.109
弘 前 市	64.000	280.000	23.000	9,563.841	42.000	14.101	3.011	4.117	5.000
八 戸 市	89.000	509.000	26.866	7,050.107	9.000	13.795	0.000	4.666	0.000
黒 石 市	13.000	42.000	2.000	1,138.168	18.000	4.000	2.000	1.000	0.000
五所川原市	25.000	150.000	9.000	2,791.886	51.000	7.350	0.000	3.500	1.000
十和田市	18.000	82.000	3.000	1,999.938	7.000	7.583	1.000	1.000	1.000
三 沢 市	13.000	37.000	9.000	1,215.197	7.000	4.333	1.007	2.500	0.000
む つ 市	14.000	103.000	12.000	1,839.856	14.000	3.500	0.000	1.000	1.000
つ が る 市	10.000	32.000	3.750	1,556.910	9.000	7.583	0.000	4.023	0.000
平 川 市	10.000	27.000	11.000	1,333.000	3.000	4.210	0.000	1.000	0.000
市 計	444.000	1,770.000	150.340	40,103.233	245.000	91.270	13.063	30.483	13.109
平 内 町	4.000	15.000	0.000	563.083	2.000	0.000	0.000	0.000	0.000
今 別 町	0.000	1.000	1.000	100.000	0.000	0.000	0.000	0.000	0.000
蓬 田 村	0.000	1.000	0.000	98.500	1.000	1.000	0.000	0.000	0.000
外ヶ浜町	0.000	0.000	0.000	247.499	0.000	0.000	0.000	0.000	0.000
東津軽郡計	4.000	17.000	1.000	1,009.082	3.000	1.000	0.000	0.000	0.000
鯨ヶ沢町	4.000	14.000	1.000	617.013	4.000	2.800	1.050	0.000	0.000
深 浦 町	2.000	5.000	1.000	376.666	1.000	1.250	0.000	0.000	0.000
西津軽郡計	6.000	19.000	2.000	993.679	5.000	4.050	1.050	0.000	0.000
西目屋村	0.000	3.000	0.000	57.000	0.000	1.000	0.000	0.000	0.000
中津軽郡計	0.000	3.000	0.000	57.000	0.000	1.000	0.000	0.000	0.000
藤 崎 町	3.000	22.000	0.000	602.712	2.000	1.250	0.000	0.000	0.000
大 鱧 町	2.000	10.000	0.000	540.583	2.000	0.000	0.000	0.000	0.000
田舎館村	7.000	5.000	0.000	432.500	1.000	0.000	0.000	0.000	0.000
南津軽郡計	12.000	37.000	0.000	1,575.795	5.000	1.250	0.000	0.000	0.000
板 柳 町	4.000	17.000	1.000	719.731	5.000	6.000	0.000	0.000	0.000
鶴 田 町	2.000	25.000	1.000	551.120	9.000	0.000	0.000	0.000	0.000
中 泊 町	0.000	5.000	0.000	463.936	3.000	2.000	0.000	2.000	0.000
北津軽郡計	6.000	47.000	2.000	1,734.787	17.000	8.000	0.000	2.000	0.000
野辺地町	4.000	14.000	3.000	674.828	0.000	1.000	0.000	0.000	1.000
七 戸 町	7.000	5.000	3.000	473.933	1.000	0.000	0.000	1.000	0.000
六 戸 町	4.000	8.000	2.000	310.468	2.000	0.000	0.000	0.000	0.000
横 浜 町	1.000	4.000	0.000	106.000	0.000	3.000	0.000	0.000	0.000
東 北 町	8.000	14.000	1.000	583.222	0.000	1.000	0.000	0.000	0.000
六ヶ所村	1.000	1.000	0.000	514.992	2.000	0.000	0.000	0.000	0.000
おいらせ町	9.000	41.000	2.000	621.824	1.000	3.000	0.000	0.000	0.000
上北郡計	34.000	87.000	11.000	3,285.267	6.000	8.000	0.000	1.000	1.000
大 間 町	2.000	4.000	0.000	132.964	1.000	0.000	0.000	0.000	0.000
東 通 村	2.000	2.000	0.000	265.595	1.000	2.000	1.000	0.000	0.000
風間浦村	1.000	2.000	1.000	151.000	0.000	0.000	0.000	0.000	0.000
佐 井 村	2.000	1.000	1.000	84.000	0.000	1.000	0.000	1.000	0.000
下北郡計	7.000	9.000	2.000	633.559	2.000	3.000	1.000	1.000	0.000
三 戸 町	2.000	10.000	1.000	359.000	0.000	0.000	0.000	0.000	0.000
五 戸 町	6.000	27.000	2.000	620.749	4.000	1.500	0.000	0.000	0.000
田 子 町	1.000	3.000	0.000	139.000	0.000	1.000	0.000	0.000	0.000
南 部 町	4.000	30.000	1.000	429.040	1.000	1.000	0.000	0.000	0.000
階 上 町	7.000	12.000	1.000	409.933	0.000	0.000	0.000	0.000	0.000
新 郷 村	0.000	2.000	0.000	98.000	0.000	0.000	0.000	0.000	0.000
三戸郡計	20.000	84.000	5.000	2,055.722	5.000	3.500	0.000	0.000	0.000
町 村 計	89.000	303.000	23.000	11,344.891	43.000	29.800	2.050	4.000	1.000
県 計	533.000	2,073.000	173.340	51,448.124	288.000	121.070	15.113	34.483	14.109

自由民主党

番 号	6	7	8	9	10	計	1	2	3
名簿登載者名	吉山ひでみ	つかもと直子	片岡かよ子	矢野洋子	永井久美子		あかいし清美	あきもと司	あだちまさし
青 森 市	2.000	28.000	4.000	19.275	22.000	203.921	426.000	154.000	120.000
弘 前 市	0.000	11.000	8.000	7.000	16.000	110.229	331.991	457.000	52.356
八 戸 市	2.000	16.000	3.000	4.133	8.000	60.594	1,074.000	63.000	92.000
黒 石 市	0.000	4.000	1.000	0.000	1.000	31.000	64.000	33.000	11.134
五所川原市	0.000	12.000	3.000	1.000	8.000	86.850	93.000	45.000	15.181
十和田市	0.000	2.000	1.000	3.000	3.000	26.583	111.000	20.000	20.046
三 沢 市	0.000	5.000	3.000	2.000	3.000	27.840	94.000	25.000	22.000
む つ 市	0.000	1.000	1.000	1.000	2.000	24.500	64.000	19.000	22.000
つ が る 市	3.000	11.000	1.000	1.250	2.000	38.856	57.000	18.000	15.115
平 川 市	1.000	3.000	0.000	1.000	0.000	13.210	51.000	48.000	7.112
市 計	8.000	93.000	25.000	39.658	65.000	623.583	2,365.991	882.000	376.944
平 内 町	0.000	2.000	2.000	2.000	6.000	14.000	51.000	5.000	3.115
今 別 町	0.000	0.000	0.000	0.000	0.000	0.000	3.000	0.000	1.024
蓬 田 村	0.000	0.000	0.000	0.000	0.000	2.000	7.000	6.000	1.000
外ヶ浜町	0.000	0.000	1.000	0.000	0.000	1.000	6.000	1.000	0.000
東津軽郡計	0.000	2.000	3.000	2.000	6.000	17.000	67.000	12.000	5.139
鱒ヶ沢町	0.000	0.000	1.000	0.000	2.000	10.850	26.000	8.000	4.025
深 浦 町	0.000	0.000	1.000	1.000	1.000	5.250	17.000	4.000	1.000
西津軽郡計	0.000	0.000	2.000	1.000	3.000	16.100	43.000	12.000	5.025
西目屋村	0.000	0.000	0.000	0.000	0.000	1.000	6.000	4.000	0.000
中津軽郡計	0.000	0.000	0.000	0.000	0.000	1.000	6.000	4.000	0.000
藤 崎 町	0.000	2.000	0.000	0.000	0.000	5.250	32.000	22.000	2.071
大 鰯 町	1.000	0.000	1.000	0.000	3.000	7.000	33.000	16.000	6.000
田舎館村	0.000	0.000	0.000	0.000	1.000	2.000	16.000	7.000	2.000
南津軽郡計	1.000	2.000	1.000	0.000	4.000	14.250	81.000	45.000	10.071
板 柳 町	0.000	0.000	0.000	0.000	1.000	12.000	34.000	22.000	3.000
鶴 田 町	0.000	2.000	0.000	4.000	2.000	17.000	31.000	15.000	3.000
中 泊 町	0.000	1.000	0.000	1.000	0.000	9.000	14.000	12.000	4.044
北津軽郡計	0.000	3.000	0.000	5.000	3.000	38.000	79.000	49.000	10.044
野 辺 地 町	0.000	3.000	0.000	0.000	0.000	5.000	32.000	3.000	5.000
七 戸 町	0.000	3.000	0.000	2.000	0.000	7.000	29.000	16.000	8.000
六 戸 町	0.000	0.000	0.000	0.000	0.000	2.000	25.000	2.000	6.000
横 浜 町	0.000	0.000	0.000	0.000	0.000	3.000	6.000	3.000	2.000
東 北 町	0.000	0.000	0.000	0.000	1.000	2.000	32.000	18.000	10.000
六ヶ所村	0.000	0.000	1.000	0.000	0.000	3.000	13.000	5.000	10.666
おいらせ町	0.000	1.000	0.000	0.000	1.000	6.000	42.000	8.000	11.157
上北郡計	0.000	7.000	1.000	2.000	2.000	28.000	179.000	55.000	52.823
大 間 町	0.000	0.000	0.000	1.000	2.000	4.000	4.000	2.000	1.000
東 通 村	1.000	3.000	2.000	1.000	0.000	11.000	14.000	3.000	6.266
風 間 浦 村	0.000	0.000	0.000	0.000	1.000	1.000	6.000	0.000	0.000
佐 井 村	0.000	0.000	0.000	0.000	0.000	2.000	3.000	0.000	0.000
下北郡計	1.000	3.000	2.000	2.000	3.000	18.000	27.000	5.000	7.266
三 戸 町	0.000	2.000	0.000	1.000	0.000	3.000	319.000	3.000	4.000
五 戸 町	0.000	1.000	0.000	1.000	1.000	8.500	310.996	2.000	8.000
田 子 町	0.000	0.000	0.000	0.000	0.000	1.000	147.000	6.000	0.000
南 部 町	0.000	0.000	0.000	0.000	2.000	4.000	1,924.000	2.000	3.000
階 上 町	0.000	1.000	0.000	0.000	2.000	3.000	169.000	2.000	8.000
新 郷 村	0.000	0.000	0.000	0.000	0.000	0.000	85.000	1.000	0.000
三戸郡計	0.000	4.000	0.000	2.000	5.000	19.500	2,954.996	16.000	23.000
町 村 計	2.000	21.000	9.000	14.000	26.000	151.850	3,436.996	198.000	113.368
県 計	10.000	114.000	34.000	53.658	91.000	775.433	5,802.987	1,080.000	490.312

番 号	4	5	6	7	8	9	10	11	12
名簿登載者名	いちせ明宏	伊藤はじめ	うすい正人	うとたかし	大西ひろゆき	おのでら有一	片山さつき	神取忍	木村よしお
青 森 市	4.000	31.729	128.000	421.000	23.000	34.000	684.126	69.000	73.000
弘 前 市	4.000	21.000	36.000	229.000	28.000	14.000	342.447	39.000	56.434
八 戸 市	1.000	19.690	37.000	435.917	42.000	37.000	505.501	39.000	35.625
黒 石 市	2.000	4.000	18.000	10.000	3.000	3.000	109.947	13.000	11.000
五所川原市	1.000	11.000	21.000	26.724	7.000	2.000	339.481	11.000	16.421
十和田市	1.000	4.000	17.000	35.000	5.000	5.000	195.854	4.000	11.000
三 沢 市	3.000	9.818	9.000	473.995	11.000	5.000	82.911	15.000	10.000
む つ 市	4.000	6.000	30.000	255.000	7.000	3.000	86.000	14.000	9.000
つ が る 市	2.000	8.272	24.000	8.000	3.000	35.000	77.082	5.000	19.000
平 川 市	1.000	1.000	6.000	42.000	6.000	4.000	57.000	7.000	8.000
市 計	23.000	116.509	326.000	1,936.636	135.000	142.000	2,480.349	216.000	249.480
平 内 町	0.000	1.000	5.000	1.142	3.000	2.000	23.466	3.000	7.000
今 別 町	0.000	0.000	8.000	0.000	0.000	0.000	1.000	0.000	1.000
蓬 田 村	0.000	0.000	2.000	0.000	0.000	0.000	4.000	0.000	1.000
外ヶ浜町	1.000	2.000	0.000	1.000	2.000	0.000	11.000	0.000	3.000
東津軽郡計	1.000	3.000	15.000	2.142	5.000	2.000	39.466	3.000	12.000
鱒ヶ沢町	1.000	3.000	6.000	3.000	3.000	2.000	13.000	0.000	8.000
深 浦 町	0.000	0.000	2.000	11.000	1.000	0.000	13.000	0.000	1.000
西津軽郡計	1.000	3.000	8.000	14.000	4.000	2.000	26.000	0.000	9.000
西目屋村	0.000	0.000	3.000	0.000	0.000	0.000	0.000	0.000	0.000
中津軽郡計	0.000	0.000	3.000	0.000	0.000	0.000	0.000	0.000	0.000
藤 崎 町	0.000	0.000	11.000	16.000	0.000	1.000	14.000	1.000	3.000
大 鰐 町	0.000	1.000	2.000	5.000	1.000	0.000	21.000	1.000	6.000
田舎館村	1.000	1.000	2.000	5.000	1.000	0.000	26.962	2.000	3.000
南津軽郡計	1.000	2.000	15.000	26.000	2.000	1.000	61.962	4.000	12.000
板 柳 町	0.000	1.000	1.000	7.000	1.000	0.000	20.000	0.000	7.000
鶴 田 町	0.000	0.000	4.000	8.000	3.000	1.000	33.916	2.000	6.000
中 泊 町	1.000	0.000	11.000	11.000	2.000	0.000	27.000	2.000	3.000
北津軽郡計	1.000	1.000	16.000	26.000	6.000	1.000	80.916	4.000	16.000
野辺地町	0.000	3.000	9.000	8.000	0.000	0.000	52.777	2.000	4.000
七 戸 町	0.000	1.000	26.000	12.000	0.000	3.000	104.854	1.000	2.000
六 戸 町	0.000	2.000	1.000	22.000	2.000	2.000	15.000	0.000	3.000
横 浜 町	0.000	0.000	4.000	2.000	0.000	0.000	26.928	2.000	0.000
東 北 町	1.000	1.000	8.000	13.000	2.000	4.000	63.870	3.000	5.000
六ヶ所村	1.000	2.000	9.000	3.000	3.000	0.000	59.741	0.000	4.000
おいらせ町	1.000	4.000	3.000	113.991	4.000	1.000	33.000	2.000	12.000
上北郡計	3.000	13.000	60.000	173.991	11.000	10.000	356.170	10.000	30.000
大 間 町	0.000	0.000	3.000	3.000	2.000	0.000	3.333	0.000	0.000
東 通 村	0.000	1.000	8.000	6.000	0.000	0.000	8.000	0.000	2.666
風 間 浦 村	0.000	0.000	0.000	1.000	0.000	0.000	3.000	0.000	1.000
佐 井 村	0.000	0.000	0.000	0.000	1.000	0.000	4.000	0.000	2.000
下北郡計	0.000	1.000	11.000	10.000	3.000	0.000	18.333	0.000	5.666
三 戸 町	0.000	0.000	3.000	8.000	0.000	3.000	7.000	0.000	5.000
五 戸 町	1.000	2.000	4.000	8.000	4.000	2.000	29.852	1.000	6.000
田 子 町	0.000	0.000	3.000	3.000	0.000	0.000	7.000	0.000	0.000
南 部 町	1.000	1.000	1.000	13.000	0.000	2.000	6.000	0.000	3.750
階 上 町	0.000	1.000	0.000	4.000	0.000	2.000	14.000	1.000	3.000
新 郷 村	0.000	0.000	1.000	0.000	2.000	0.000	0.000	0.000	0.000
三戸郡計	2.000	4.000	12.000	36.000	6.000	9.000	63.852	2.000	17.750
町 村 計	9.000	27.000	140.000	288.133	37.000	25.000	646.699	23.000	102.416
県 計	32.000	143.509	466.000	2,224.769	172.000	167.000	3,127.048	239.000	351.896

番 号	13	14	15	16	17	18	19	20	21
名簿登載者名	小坂けんじ	佐藤ゆかり	しばのたいぞう	たかがい恵美子	田島みわ	つのだ宏子	なかのまさし	中村ひろひこ	西島英利
青 森 市	78.000	518.923	38.000	550.000	171.000	41.000	154.000	372.804	146.000
弘 前 市	31.000	256.969	12.000	241.000	14.000	15.000	47.321	466.750	48.000
八 戸 市	47.000	317.000	8.000	228.000	18.000	20.000	68.000	246.815	125.000
黒 石 市	9.000	88.000	5.000	70.000	9.000	5.000	8.098	88.956	9.000
五所川原市	15.000	125.000	2.000	180.000	16.000	9.000	9.108	196.820	24.000
十和田市	14.000	87.000	3.000	156.000	3.000	7.000	25.058	217.729	16.000
三 沢 市	55.000	128.984	3.000	131.000	33.000	10.000	11.000	396.734	13.000
む つ 市	10.000	64.000	3.000	28.000	14.000	7.000	17.000	590.649	32.000
つ が る 市	5.000	55.000	1.000	123.976	9.000	5.000	6.046	216.930	8.000
平 川 市	5.000	64.000	0.000	20.000	6.000	6.000	6.096	150.000	0.000
市 計	269.000	1,704.876	75.000	1,727.976	293.000	125.000	351.727	2,944.187	421.000
平 内 町	8.000	11.000	0.000	6.000	15.000	1.000	4.153	40.000	0.000
今 別 町	1.000	2.000	0.000	1.000	14.000	1.000	0.000	12.000	7.000
蓬 田 村	0.000	5.000	1.000	4.000	12.000	1.000	2.000	3.000	4.000
外ヶ浜町	2.000	14.000	2.000	5.000	16.000	0.000	4.000	12.000	20.000
東津軽郡計	11.000	32.000	3.000	16.000	57.000	3.000	10.153	67.000	31.000
鱒ヶ沢町	3.000	18.900	1.000	45.000	13.000	0.000	2.012	71.986	2.000
深 浦 町	2.000	9.000	2.000	10.000	1.000	1.000	3.000	16.000	0.000
西津軽郡計	5.000	27.900	3.000	55.000	14.000	1.000	5.012	87.986	2.000
西目屋村	0.000	4.000	0.000	0.000	4.000	0.000	0.000	2.000	0.000
中津軽郡計	0.000	4.000	0.000	0.000	4.000	0.000	0.000	2.000	0.000
藤 崎 町	1.000	12.000	0.000	17.000	1.000	0.000	3.107	13.000	1.000
大 鱒 町	1.000	27.000	1.000	2.000	2.000	0.000	4.000	32.903	2.000
田舎館村	0.000	26.000	0.000	6.000	2.000	0.000	4.000	10.000	3.000
南津軽郡計	2.000	65.000	1.000	25.000	5.000	0.000	11.107	55.903	6.000
板 柳 町	7.000	36.000	2.000	13.000	22.000	1.000	2.000	42.000	9.000
鶴 田 町	6.000	25.000	0.000	18.000	2.000	3.000	13.000	56.864	1.000
中 泊 町	3.000	19.000	0.000	11.000	1.000	1.000	5.055	23.629	0.000
北津軽郡計	16.000	80.000	2.000	42.000	25.000	5.000	20.055	122.493	10.000
野 辺 地 町	4.000	18.000	0.000	12.000	6.000	1.000	8.000	31.000	0.000
七 戸 町	8.000	18.000	0.000	45.000	10.000	4.000	8.000	112.783	42.000
六 戸 町	1.000	14.000	2.000	30.000	1.000	0.000	0.000	85.000	1.000
横 浜 町	0.000	4.000	0.000	6.000	8.000	1.000	0.000	20.000	1.000
東 北 町	5.000	19.000	1.000	15.000	12.000	4.000	12.000	88.736	2.000
六ヶ所村	0.000	16.000	0.000	8.000	12.000	1.000	0.000	237.740	0.000
おいらせ町	7.000	26.000	6.000	56.000	1.000	3.000	8.114	107.858	1.000
上北郡計	25.000	115.000	9.000	172.000	50.000	14.000	36.114	683.117	47.000
大 間 町	2.000	2.000	1.000	0.000	0.000	1.000	0.000	5.000	0.000
東 通 村	0.000	8.000	0.000	0.000	0.000	2.000	8.355	19.904	0.000
風 間 浦 村	2.000	2.000	0.000	0.000	5.000	0.000	1.000	8.000	0.000
佐 井 村	0.000	4.000	0.000	0.000	0.000	0.000	1.000	1.000	0.000
下北郡計	4.000	16.000	1.000	0.000	5.000	3.000	10.355	33.904	0.000
三 戸 町	4.000	3.000	0.000	55.000	0.000	0.000	5.000	17.000	0.000
五 戸 町	2.000	14.000	2.000	35.000	4.000	2.000	4.000	39.948	3.000
田 子 町	0.000	15.000	0.000	7.000	1.000	2.000	1.000	10.000	0.000
南 部 町	3.000	7.000	0.000	38.000	0.000	1.000	2.000	24.960	0.000
階 上 町	1.000	4.000	0.000	19.000	0.000	2.000	1.000	24.818	0.000
新 郷 村	1.000	2.000	0.000	1.000	0.000	0.000	0.000	4.000	0.000
三 戸 郡 計	11.000	45.000	2.000	155.000	5.000	7.000	13.000	120.726	3.000
町 村 計	74.000	384.900	21.000	465.000	165.000	33.000	105.796	1,173.129	99.000
県 計	343.000	2,089.776	96.000	2,192.976	458.000	158.000	457.523	4,117.316	520.000

番 号	22	23	24	25	26	27	28	29	30
名簿登載者名	日置たつはる	平田耕一	藤井もとゆき	保坂さんぞう	堀内恒夫	まつなみけんしろう	水おち敏栄	三橋貴明	三原じゅん子
青 森 市	29.000	77.000	581.865	7.228	281.000	33.000	380.000	93.000	714.000
弘 前 市	13.000	12.000	339.946	10.000	113.000	22.000	234.000	39.000	283.898
八 戸 市	108.000	10.322	542.858	7.179	128.000	58.000	186.000	40.189	289.000
黒 石 市	5.000	5.000	23.000	1.000	15.000	2.000	45.000	1.010	63.000
五所川原市	3.000	6.000	102.961	1.000	34.000	1.000	82.000	15.000	273.000
十和田市	284.000	4.000	119.000	10.000	37.000	2.000	105.000	13.000	72.000
三 沢 市	33.000	3.000	129.523	0.000	38.000	4.000	38.000	14.000	69.000
む つ 市	6.000	3.000	40.813	3.272	29.000	6.000	106.000	7.000	78.000
つ が る 市	45.000	3.000	30.000	2.000	12.000	1.000	75.000	19.000	81.000
平 川 市	15.000	5.000	26.000	1.000	21.000	1.000	94.000	6.000	59.000
市 計	541.000	128.322	1,935.966	42.679	708.000	130.000	1,345.000	247.199	1,981.898
平 内 町	3.000	2.000	8.000	0.000	11.000	0.000	28.000	6.857	42.000
今 別 町	0.000	0.000	1.000	0.000	4.000	0.000	7.000	0.000	4.000
蓬 田 村	0.000	5.000	1.000	0.000	2.000	0.000	4.000	0.000	6.000
外ヶ浜町	0.000	2.000	2.000	0.000	90.000	1.000	17.000	0.000	4.000
東津軽郡計	3.000	9.000	12.000	0.000	107.000	1.000	56.000	6.857	56.000
鱒ヶ沢町	0.000	0.000	5.000	0.000	5.000	0.000	21.000	7.000	20.000
深 浦 町	1.000	4.000	5.000	0.000	6.000	2.000	17.000	3.000	8.000
西津軽郡計	1.000	4.000	10.000	0.000	11.000	2.000	38.000	10.000	28.000
西目屋村	0.000	1.000	4.000	0.000	0.000	0.000	14.000	0.000	1.000
中津軽郡計	0.000	1.000	4.000	0.000	0.000	0.000	14.000	0.000	1.000
藤 崎 町	1.000	10.000	14.000	0.000	6.000	2.000	31.000	3.000	28.000
大 鰐 町	0.000	2.000	14.000	0.000	7.000	0.000	20.000	3.000	22.000
田舎館村	0.000	1.000	15.000	1.000	6.000	2.000	17.000	1.000	16.000
南津軽郡計	1.000	13.000	43.000	1.000	19.000	4.000	68.000	7.000	66.000
板 柳 町	0.000	0.000	40.000	0.000	5.000	2.000	26.000	4.000	24.000
鶴 田 町	0.000	2.000	21.000	0.000	10.000	0.000	25.000	3.000	27.000
中 泊 町	0.000	0.000	13.000	0.000	9.000	1.000	95.000	2.148	36.000
北津軽郡計	0.000	2.000	74.000	0.000	24.000	3.000	146.000	9.148	87.000
野 辺 地 町	23.000	1.000	50.000	1.000	12.000	0.000	18.000	0.000	16.000
七 戸 町	122.000	3.000	138.847	1.000	6.000	0.000	43.000	4.216	16.000
六 戸 町	9.000	0.000	10.909	2.000	8.000	1.000	16.000	1.000	14.000
横 浜 町	0.000	0.000	6.000	2.000	1.000	2.000	0.000	0.000	3.000
東 北 町	56.000	0.000	58.947	0.000	7.000	3.000	15.000	4.000	17.000
六ヶ所村	11.000	0.000	48.000	0.000	2.000	2.000	0.000	2.103	5.000
おいらせ町	110.000	0.000	30.000	2.000	12.000	3.000	26.000	5.000	29.000
上北郡計	331.000	4.000	342.703	8.000	48.000	11.000	118.000	16.319	100.000
大 間 町	0.000	0.000	0.000	0.000	1.000	0.000	21.000	0.000	3.000
東 通 村	0.000	1.000	0.000	0.000	4.000	1.000	16.000	0.000	13.000
風 間 浦 村	0.000	0.000	0.000	0.000	0.000	0.000	26.000	0.000	3.000
佐 井 村	0.000	2.000	0.000	0.000	0.000	0.000	0.000	1.000	3.000
下北郡計	0.000	3.000	0.000	0.000	5.000	1.000	63.000	1.000	22.000
三 戸 町	5.000	1.000	19.000	0.000	4.000	2.000	35.000	0.000	9.000
五 戸 町	3.000	1.000	23.000	0.000	7.000	3.000	25.000	4.000	16.000
田 子 町	1.000	1.000	1.000	0.000	1.000	0.000	5.000	1.000	10.000
南 部 町	2.000	1.000	21.000	0.000	3.000	0.000	11.000	2.000	8.000
階 上 町	13.000	0.000	14.000	1.000	4.000	0.000	29.000	1.000	13.000
新 郷 村	1.000	0.000	3.000	0.000	1.000	0.000	8.000	0.000	0.000
三戸郡計	25.000	4.000	81.000	1.000	20.000	5.000	113.000	8.000	56.000
町 村 計	361.000	40.000	566.703	10.000	234.000	27.000	616.000	58.324	416.000
県 計	902.000	168.322	2,502.669	52.679	942.000	157.000	1,961.000	305.523	2,397.898

新党改革

番 号	31	32	33	34	35	計	1	2	3
名簿登載者名	もんでん英慈	安井じゅん一郎	山谷えり子	脇まさし	渡辺ともよし		あらい広幸	佐草かずまさ	中村ゆきつぐ
青 森 市	41.000	9.000	3,163.000	767.000	175.000	10,588.675	56.000	6.000	6.061
弘 前 市	10.000	5.000	3,050.000	194.321	47.000	7,116.433	36.000	0.000	6.074
八 戸 市	236.000	2.000	2,152.000	191.000	134.000	7,544.096	31.000	4.000	6.019
黒 石 市	1.000	0.000	380.000	145.766	5.000	1,265.911	2.000	1.000	1.010
五所川原市	31.000	0.000	786.000	394.710	14.000	2,909.406	15.000	0.000	2.071
十和田市	86.000	0.000	685.000	384.895	12.000	2,771.582	9.000	1.000	1.027
三 沢 市	44.000	1.000	303.000	17.000	17.000	2,252.965	12.000	2.000	2.066
む つ 市	2.000	0.000	701.000	320.000	25.000	2,611.734	8.000	0.000	8.175
つ が る 市	28.000	0.000	522.000	372.838	4.000	1,896.259	10.000	0.000	2.046
平 川 市	15.000	2.000	382.000	49.790	4.000	1,175.998	4.000	0.000	0.000
市 計	494.000	19.000	12,124.000	2,837.320	437.000	40,133.059	183.000	14.000	34.549
平 内 町	16.000	0.000	104.000	19.730	9.000	439.463	1.000	0.000	0.000
今 別 町	0.000	0.000	82.000	81.975	0.000	231.999	0.000	0.000	0.000
蓬 田 村	0.000	0.000	52.000	6.000	2.000	131.000	1.000	0.000	0.000
外ヶ浜町	0.000	0.000	194.000	58.000	3.000	473.000	1.000	0.000	0.000
東津軽郡計	16.000	0.000	432.000	165.705	14.000	1,275.462	3.000	0.000	0.000
鯨ヶ沢町	0.000	0.000	277.000	153.962	5.000	727.885	0.000	0.000	0.000
深 浦 町	0.000	0.000	72.000	135.000	6.000	353.000	2.000	0.000	0.000
西津軽郡計	0.000	0.000	349.000	288.962	11.000	1,080.885	2.000	0.000	0.000
西目屋村	0.000	0.000	69.000	1.000	0.000	113.000	0.000	0.000	0.000
中津軽郡計	0.000	0.000	69.000	1.000	0.000	113.000	0.000	0.000	0.000
藤 崎 町	1.000	0.000	188.000	23.821	2.000	459.999	1.000	0.000	0.000
大 鰐 町	1.000	1.000	139.000	12.000	0.000	384.903	4.000	0.000	1.096
田舎館村	2.000	0.000	212.000	28.000	0.000	418.962	1.000	0.000	1.000
南津軽郡計	4.000	1.000	539.000	63.821	2.000	1,263.864	6.000	0.000	2.096
板 柳 町	0.000	0.000	264.000	23.000	6.000	624.000	5.000	0.000	0.000
鶴 田 町	1.000	1.000	318.000	47.000	2.000	688.780	1.000	0.000	0.000
中 泊 町	33.000	0.000	183.000	81.900	4.000	608.776	0.000	0.000	0.000
北津軽郡計	34.000	1.000	765.000	151.900	12.000	1,921.556	6.000	0.000	0.000
野 辺 地 町	3.000	0.000	244.000	17.000	7.000	590.777	1.000	1.000	0.000
七 戸 町	41.000	1.000	134.000	72.000	2.000	1,034.700	1.000	1.000	0.000
六 戸 町	48.000	0.000	71.000	39.000	0.000	433.909	5.000	0.000	0.000
横 浜 町	0.000	0.000	26.000	10.000	2.000	137.928	2.000	0.000	0.000
東 北 町	61.000	0.000	123.000	74.000	7.000	745.553	1.000	0.000	1.043
六ヶ所村	0.000	0.000	49.000	5.333	33.000	542.583	1.000	0.000	2.103
おいらせ町	7.000	4.000	179.000	51.728	6.000	915.848	1.000	0.000	1.047
上北郡計	160.000	5.000	826.000	269.061	57.000	4,401.298	12.000	2.000	4.193
大 間 町	0.000	7.000	119.000	26.000	3.000	209.333	0.000	0.000	0.000
東 通 村	0.000	0.000	82.000	32.377	2.000	238.568	1.000	0.000	0.000
風 間 浦 村	0.000	0.000	37.000	9.000	0.000	104.000	0.000	0.000	0.000
佐 井 村	0.000	1.000	20.000	18.000	1.000	62.000	0.000	0.000	0.000
下北郡計	0.000	8.000	258.000	85.377	6.000	613.901	1.000	0.000	0.000
三 戸 町	179.000	0.000	291.000	12.000	0.000	993.000	2.000	0.000	1.000
五 戸 町	30.000	1.000	441.000	22.000	4.000	1,064.796	3.000	0.000	1.051
田 子 町	88.000	0.000	122.000	10.000	1.000	443.000	0.000	0.000	0.000
南 部 町	55.000	0.000	244.000	18.000	6.000	2,403.710	0.000	0.000	0.000
階 上 町	19.000	0.000	152.000	19.000	14.000	534.818	0.000	0.000	1.181
新 郷 村	18.000	0.000	40.000	3.000	0.000	171.000	0.000	0.000	0.000
三戸郡計	389.000	1.000	1,290.000	84.000	25.000	5,610.324	5.000	0.000	3.232
町 村 計	603.000	16.000	4,528.000	1,109.826	127.000	16,280.290	35.000	2.000	9.521
県 計	1,097.000	35.000	16,652.000	3,947.146	564.000	56,413.349	218.000	16.000	44.070

社会民主党

番 号	4	5	計	1	2	3	4	5	6
名簿登載者名	はぎわら誠司	はとやま太郎		福島みずほ	吉田ただとも	はらかずみ	保坂のぶと	浅野隆雄	大瀬のりあき
青 森 市	7.000	159.753	234.814	1,039.000	1,072.937	88.000	87.771	11.278	7.000
弘 前 市	3.000	21.000	66.074	490.000	237.894	29.000	52.000	1.000	6.000
八 戸 市	3.000	13.288	57.307	427.000	373.893	34.000	32.820	2.000	1.000
黒 石 市	1.000	5.000	10.010	83.000	51.000	9.000	7.000	0.000	0.000
五所川原市	3.000	13.000	33.071	198.000	122.000	34.000	18.000	4.000	1.000
十和田市	1.000	6.000	18.027	135.000	266.000	6.000	18.000	0.000	3.000
三 沢 市	2.000	9.000	27.066	97.000	36.944	6.000	1.000	0.000	3.000
む つ 市	1.000	2.000	19.175	117.000	122.975	11.000	8.727	1.000	0.000
つ が る 市	1.000	4.000	17.046	73.000	114.000	7.000	3.000	0.000	0.000
平 川 市	0.000	1.090	5.090	64.000	69.955	4.000	4.000	0.000	0.000
市 計	22.000	234.131	487.680	2,723.000	2,467.598	228.000	232.318	19.278	21.000
平 内 町	1.000	3.000	5.000	35.000	46.000	1.000	0.000	1.000	0.000
今 別 町	2.000	1.000	3.000	5.000	17.000	0.000	0.000	0.000	0.000
蓬 田 村	0.000	0.000	1.000	6.000	43.000	1.000	0.000	0.000	0.000
外ヶ浜町	1.000	3.000	5.000	9.000	32.000	0.000	1.000	0.000	1.000
東津軽郡計	4.000	7.000	14.000	55.000	138.000	2.000	1.000	1.000	1.000
鱒ヶ沢町	0.000	0.000	0.000	23.000	20.000	3.000	4.000	0.000	0.000
深 浦 町	0.000	1.000	3.000	11.000	43.000	4.000	1.000	0.000	0.000
西津軽郡計	0.000	1.000	3.000	34.000	63.000	7.000	5.000	0.000	0.000
西目屋村	0.000	0.000	0.000	0.000	4.000	0.000	0.000	0.000	0.000
中津軽郡計	0.000	0.000	0.000	0.000	4.000	0.000	0.000	0.000	0.000
藤 崎 町	1.000	2.000	4.000	36.000	16.000	0.000	2.000	0.000	1.000
大 鰐 町	0.000	1.000	6.096	29.000	32.000	4.000	1.000	1.000	1.000
田舎館村	0.000	1.000	3.000	31.000	35.000	5.000	2.000	0.000	0.000
南津軽郡計	1.000	4.000	13.096	96.000	83.000	9.000	5.000	1.000	2.000
板 柳 町	0.000	2.000	7.000	33.000	8.000	4.000	2.000	1.000	0.000
鶴 田 町	0.000	3.000	4.000	34.000	18.000	3.000	1.000	2.000	1.000
中 泊 町	0.000	1.000	1.000	19.000	25.000	2.000	1.000	1.000	0.000
北津軽郡計	0.000	6.000	12.000	86.000	51.000	9.000	4.000	4.000	1.000
野 辺 地 町	0.000	0.000	2.000	36.000	68.000	4.000	9.000	0.000	1.000
七 戸 町	0.000	7.000	9.000	34.000	44.000	3.000	2.000	0.000	1.000
六 戸 町	0.000	1.000	6.000	19.000	13.000	1.000	1.000	0.000	0.000
横 浜 町	0.000	5.000	7.000	7.000	23.000	3.000	1.000	0.000	0.000
東 北 町	0.000	5.000	7.043	42.000	60.949	5.000	0.000	0.000	0.000
六ヶ所村	0.000	16.000	19.103	6.000	0.000	1.000	3.000	1.000	0.000
おいらせ町	0.000	1.000	3.047	26.000	48.000	5.000	2.000	1.000	5.000
上北郡計	0.000	35.000	53.193	170.000	256.949	22.000	18.000	2.000	7.000
大 間 町	0.000	1.000	1.000	6.000	39.000	2.000	0.000	0.000	0.000
東 通 村	0.000	0.000	1.000	15.000	5.000	1.000	2.000	0.000	0.000
風 間 浦 村	0.000	0.000	0.000	2.000	34.000	0.000	0.000	0.000	0.000
佐 井 村	0.000	8.000	8.000	7.000	6.000	0.000	0.000	1.000	0.000
下北郡計	0.000	9.000	10.000	30.000	84.000	3.000	2.000	1.000	0.000
三 戸 町	0.000	1.000	4.000	16.000	9.000	0.000	7.000	1.000	0.000
五 戸 町	0.000	0.000	4.051	17.000	20.000	4.000	19.000	0.000	0.000
田 子 町	1.000	2.000	3.000	7.000	0.000	2.000	2.000	0.000	0.000
南 部 町	0.000	1.000	1.000	18.000	30.000	2.000	5.000	0.000	0.000
階 上 町	1.000	0.000	2.181	11.000	21.850	3.000	1.000	0.000	0.000
新 郷 村	0.000	0.000	0.000	1.000	2.000	0.000	2.000	0.000	0.000
三戸郡計	2.000	4.000	14.232	70.000	82.850	11.000	36.000	1.000	0.000
町 村 計	7.000	66.000	119.521	541.000	762.799	63.000	71.000	10.000	11.000
県 計	29.000	300.131	607.201	3,264.000	3,230.397	291.000	303.318	29.278	32.000

たちあがれ日本

番 号	計	1	2	4	5	6	7	8	9
名簿登載者名		中川義雄	村岡としひで	岡佑樹	中畑清	三木けえ	藤井げんき	片山とらのすけ	杉村太蔵
青 森 市	2,305.986	161.000	90.000	6.181	307.000	23.000	16.134	65.684	80.000
弘 前 市	815.894	73.565	10.000	1.000	148.000	8.000	19.053	25.328	36.000
八 戸 市	870.713	21.375	14.000	0.000	120.000	3.000	13.141	22.421	39.000
黒 石 市	150.000	10.000	2.000	0.000	37.000	1.000	2.000	5.043	8.000
五所川原市	377.000	22.578	95.000	1.100	66.000	2.000	2.038	18.405	19.000
十和田市	428.000	25.000	2.000	0.000	33.000	0.000	0.000	4.145	10.000
三 沢 市	143.944	14.000	0.000	0.000	27.000	6.000	6.476	7.077	16.000
む つ 市	260.702	10.000	4.000	1.000	36.000	4.000	4.186	15.000	17.000
つ が る 市	197.000	6.000	14.000	1.000	24.000	0.000	0.000	11.776	7.000
平 川 市	141.955	5.000	10.000	0.000	25.000	1.000	0.000	5.000	5.000
市 計	5,691.194	348.518	241.000	10.281	823.000	48.000	63.028	179.879	237.000
平 内 町	83.000	3.000	2.000	0.000	7.000	0.000	0.000	5.333	1.000
今 別 町	22.000	1.000	0.000	0.000	3.000	0.000	0.000	0.000	0.000
蓬 田 村	50.000	1.000	2.000	0.000	0.000	0.000	0.000	3.000	0.000
外ヶ浜町	43.000	5.000	5.000	0.000	9.000	0.000	0.000	0.000	1.000
東津軽郡計	198.000	10.000	9.000	0.000	19.000	0.000	0.000	8.333	2.000
鯁ヶ沢町	50.000	1.000	1.000	0.000	9.000	1.000	0.000	1.000	5.000
深 浦 町	59.000	2.000	4.000	0.000	3.000	0.000	0.000	2.000	0.000
西津軽郡計	109.000	3.000	5.000	0.000	12.000	1.000	0.000	3.000	5.000
西目屋村	4.000	0.000	0.000	0.000	0.000	0.000	0.000	2.000	2.000
中津軽郡計	4.000	0.000	0.000	0.000	0.000	0.000	0.000	2.000	2.000
藤 崎 町	55.000	4.000	2.000	0.000	10.000	2.000	2.000	3.000	1.000
大 鰐 町	68.000	3.000	1.000	0.000	18.000	1.000	0.000	1.000	1.000
田舎館村	73.000	2.000	0.000	0.000	7.000	0.000	0.000	0.000	2.000
南津軽郡計	196.000	9.000	3.000	0.000	35.000	3.000	2.000	4.000	4.000
板 柳 町	48.000	5.000	21.000	1.000	17.000	0.000	0.000	3.000	3.000
鶴 田 町	59.000	6.000	22.000	1.250	15.000	1.000	3.000	0.000	8.000
中 泊 町	48.000	11.000	114.982	0.000	23.000	5.000	0.000	0.000	3.000
北津軽郡計	155.000	22.000	157.982	2.250	55.000	6.000	3.000	3.000	14.000
野辺地町	118.000	3.000	0.000	0.000	12.000	1.000	0.000	3.166	2.000
七 戸 町	84.000	5.000	0.000	0.000	9.000	0.000	2.152	2.097	2.000
六 戸 町	34.000	3.000	0.000	1.000	3.000	1.000	1.090	0.000	2.000
横 浜 町	34.000	0.000	0.000	0.000	2.000	1.000	0.000	2.071	1.000
東 北 町	107.949	5.000	0.000	0.000	10.000	7.000	1.052	1.064	4.000
六ヶ所村	11.000	2.000	0.000	0.000	8.000	1.000	0.000	2.172	1.000
おいらせ町	87.000	3.000	3.000	0.000	13.000	0.000	3.000	0.000	2.000
上北郡計	475.949	21.000	3.000	1.000	57.000	11.000	7.294	10.570	14.000
大 間 町	47.000	0.000	0.000	0.000	5.000	0.000	0.000	1.666	0.000
東 通 村	23.000	1.333	1.000	0.000	4.000	0.000	0.000	0.000	5.000
風 間 浦 村	36.000	0.000	0.000	0.000	0.000	1.000	0.000	0.000	0.000
佐 井 村	14.000	0.000	0.000	0.000	1.000	0.000	0.000	0.000	0.000
下北郡計	120.000	1.333	1.000	0.000	10.000	1.000	0.000	1.666	5.000
三 戸 町	33.000	0.000	0.000	0.000	8.000	1.000	1.000	2.000	1.000
五 戸 町	60.000	3.000	2.000	0.000	9.000	0.000	0.000	4.117	2.000
田 子 町	11.000	1.000	0.000	2.000	0.000	0.000	0.000	1.000	1.000
南 部 町	55.000	1.250	0.000	0.000	6.000	1.000	0.000	1.000	0.000
階 上 町	36.850	3.000	0.000	0.000	3.000	0.000	0.000	5.000	4.000
新 郷 村	5.000	0.000	0.000	0.000	2.000	0.000	0.000	0.000	0.000
三戸郡計	200.850	8.250	2.000	2.000	28.000	2.000	1.000	13.117	8.000
町 村 計	1,458.799	74.583	180.982	5.250	216.000	24.000	13.294	45.686	54.000
県 計	7,149.993	423.101	421.982	15.531	1,039.000	72.000	76.322	225.565	291.000

日本創新党

番 号	10	計	1	2	3	4	5	6	計
名簿登載者名	中山なりあき		中田宏	さいとう弘	岡野としあき	杉井やすゆき	清水たかし	杉本哲也	
青 森 市	70.000	818.999	261.000	48.000	4.000	3.000	3.065	6.000	325.065
弘 前 市	30.000	350.946	156.821	34.178	0.000	0.000	2.000	5.000	197.999
八 戸 市	39.000	271.937	163.806	33.163	3.125	2.000	5.059	7.000	214.153
黒 石 市	5.000	70.043	18.818	2.090	0.000	1.000	1.000	2.000	24.908
五所川原市	14.000	240.121	63.000	20.000	0.000	1.000	1.068	4.000	89.068
十和田市	9.000	83.145	38.000	7.000	0.000	0.000	1.000	2.000	48.000
三 沢 市	8.000	84.553	41.739	5.217	1.000	0.000	0.000	2.000	49.956
む つ 市	9.000	100.186	50.000	9.000	2.333	0.000	3.000	0.000	64.333
つ が る 市	4.000	67.776	34.000	10.000	0.000	0.000	1.000	8.000	53.000
平 川 市	4.000	55.000	24.000	7.000	0.000	0.000	1.000	4.000	36.000
市 計	192.000	2,142.706	851.184	175.648	10.458	7.000	18.192	40.000	1,102.482
平 内 町	4.000	22.333	17.000	6.000	0.000	0.000	0.000	1.000	24.000
今 別 町	0.000	4.000	2.000	0.000	0.000	0.000	0.000	0.000	2.000
蓬 田 村	2.000	8.000	3.000	0.000	0.000	0.000	0.000	0.000	3.000
外ヶ浜町	1.000	21.000	9.000	2.000	0.000	0.000	0.000	0.000	11.000
東津軽郡計	7.000	55.333	31.000	8.000	0.000	0.000	0.000	1.000	40.000
鱒ヶ沢町	4.000	22.000	5.000	1.000	0.000	0.000	1.000	0.000	7.000
深 浦 町	1.000	12.000	9.000	5.000	0.000	0.000	0.000	1.000	15.000
西津軽郡計	5.000	34.000	14.000	6.000	0.000	0.000	1.000	1.000	22.000
西目屋村	0.000	4.000	0.000	1.000	0.000	0.000	0.000	0.000	1.000
中津軽郡計	0.000	4.000	0.000	1.000	0.000	0.000	0.000	0.000	1.000
藤 崎 町	3.000	27.000	9.000	1.000	0.000	1.000	0.000	1.000	12.000
大 鰐 町	0.000	25.000	11.000	4.000	0.000	0.000	0.000	0.000	15.000
田舎館村	0.000	11.000	6.000	4.000	0.000	0.000	0.000	1.000	11.000
南津軽郡計	3.000	63.000	26.000	9.000	0.000	1.000	0.000	2.000	38.000
板 柳 町	3.000	53.000	11.000	3.000	1.000	0.000	0.000	0.000	15.000
鶴 田 町	2.000	58.250	12.000	1.000	0.000	0.000	1.000	1.000	15.000
中 泊 町	5.000	161.982	10.714	2.142	0.000	0.000	0.000	1.000	13.856
北津軽郡計	10.000	273.232	33.714	6.142	1.000	0.000	1.000	2.000	43.856
野 辺 地 町	0.000	21.166	8.000	0.000	0.000	0.000	0.000	0.000	8.000
七 戸 町	2.000	22.249	13.000	3.000	0.000	0.000	0.000	2.000	18.000
六 戸 町	2.000	13.090	8.000	0.000	0.000	0.000	0.000	0.000	8.000
横 浜 町	2.000	8.071	2.000	1.000	0.000	0.000	0.000	2.000	5.000
東 北 町	5.000	33.116	6.000	6.000	0.000	0.000	1.000	1.000	14.000
六ヶ所村	0.000	14.172	3.000	1.000	0.000	0.000	0.000	0.000	4.000
おいらせ町	3.000	27.000	30.000	4.000	2.000	0.000	1.008	0.000	37.008
上北郡計	14.000	138.864	70.000	15.000	2.000	0.000	2.008	5.000	94.008
大 間 町	0.000	6.666	2.000	2.000	0.000	0.000	0.000	0.000	4.000
東 通 村	1.000	12.333	5.000	3.000	0.000	0.000	0.000	0.000	8.000
風間浦村	0.000	1.000	0.000	1.000	0.000	0.000	0.000	0.000	1.000
佐 井 村	0.000	1.000	2.000	0.000	0.000	2.000	0.000	0.000	4.000
下北郡計	1.000	20.999	9.000	6.000	0.000	2.000	0.000	0.000	17.000
三 戸 町	1.000	14.000	3.000	3.000	0.000	0.000	0.000	0.000	6.000
五 戸 町	0.000	20.117	16.000	7.000	0.000	1.000	0.000	1.000	25.000
田 子 町	0.000	5.000	6.000	2.000	0.000	0.000	0.000	1.000	9.000
南 部 町	3.000	12.250	9.000	4.000	0.000	0.000	0.000	0.000	13.000
階 上 町	0.000	15.000	6.000	4.000	0.000	0.000	1.000	1.000	12.000
新 郷 村	0.000	2.000	1.000	0.000	0.000	0.000	0.000	0.000	1.000
三戸郡計	4.000	68.367	41.000	20.000	0.000	1.000	1.000	3.000	66.000
町 村 計	44.000	657.795	224.714	71.142	3.000	4.000	5.008	14.000	321.864
県 計	236.000	2,800.501	1,075.898	246.790	13.458	11.000	23.200	54.000	1,424.346

国民新党

公明党

番号	1	2	3	4	5	6	7	計	1
名簿登載者名	長谷川けんせい	西村修	敏いとう	ごとう俊秀	宮本いちぞう	あらと英夫	江本孟紀		よこやま信一
青森市	812.000	104.076	18.423	3.375	3.000	45.000	46.000	1,031.874	9,322.000
弘前市	616.000	37.395	8.000	3.333	3.000	9.000	16.000	692.728	4,464.000
八戸市	557.000	93.348	4.145	3.750	1.000	44.000	20.000	723.243	6,511.000
黒石市	123.000	11.366	0.000	0.000	0.000	0.000	3.000	137.366	1,243.000
五所川原市	415.000	11.196	3.000	0.000	0.000	1.000	7.000	437.196	1,726.000
十和田市	281.000	19.226	3.000	1.000	1.000	6.000	11.000	322.226	2,263.000
三沢市	96.000	15.291	1.090	1.000	1.000	3.000	8.000	125.381	1,168.000
むつ市	321.000	7.274	0.000	0.000	0.000	63.000	13.000	404.274	1,378.000
つがる市	237.000	10.689	2.363	0.000	0.000	6.000	2.000	258.052	904.000
平川市	109.000	1.000	1.000	0.000	1.000	0.000	1.000	113.000	912.000
市計	3,567.000	310.861	41.021	12.458	10.000	177.000	127.000	4,245.340	29,891.000
平内町	40.000	3.750	0.000	2.000	0.000	2.000	2.000	49.750	354.000
今別町	24.000	0.000	1.000	0.000	0.000	0.000	0.000	25.000	95.000
蓬田村	15.000	0.000	1.000	0.000	0.000	0.000	0.000	16.000	75.000
外ヶ浜町	152.000	1.333	0.000	0.000	1.000	0.000	2.000	156.333	307.000
東津軽郡計	231.000	5.083	2.000	2.000	1.000	2.000	4.000	247.083	831.000
鱒ヶ沢町	139.000	1.000	1.000	0.000	0.000	0.000	0.000	141.000	354.000
深浦町	120.000	1.000	1.000	0.000	0.000	0.000	2.000	124.000	429.000
西津軽郡計	259.000	2.000	2.000	0.000	0.000	0.000	2.000	265.000	783.000
西目屋村	45.000	0.000	0.000	0.000	0.000	0.000	0.000	45.000	114.000
中津軽郡計	45.000	0.000	0.000	0.000	0.000	0.000	0.000	45.000	114.000
藤崎町	44.000	62.105	0.000	0.000	0.000	0.000	3.000	109.105	459.000
大鰐町	30.000	2.000	0.000	0.000	0.000	1.000	2.000	35.000	483.000
田舎館村	27.000	2.500	0.000	0.000	0.000	0.000	1.000	30.500	322.000
南津軽郡計	101.000	66.605	0.000	0.000	0.000	1.000	6.000	174.605	1,264.000
板柳町	55.000	3.352	0.000	1.000	0.000	1.000	3.000	63.352	368.000
鶴田町	108.000	0.000	0.000	0.000	0.000	0.000	3.000	111.000	412.000
中泊町	94.000	0.000	0.000	3.017	0.000	1.000	3.000	101.017	428.000
北津軽郡計	257.000	3.352	0.000	4.017	0.000	2.000	9.000	275.369	1,208.000
野辺地町	80.000	2.109	0.000	0.000	0.000	14.000	2.000	98.109	386.000
七戸町	166.000	1.066	0.000	0.000	0.000	10.000	2.000	179.066	491.000
六戸町	41.000	3.176	0.000	0.000	0.000	2.000	3.000	49.176	247.000
横浜町	26.000	0.000	0.000	0.000	0.000	126.000	0.000	152.000	167.000
東北町	238.000	10.303	1.000	0.000	0.000	3.000	3.000	255.303	411.000
六ヶ所村	40.000	4.000	0.000	0.000	0.000	4.000	2.000	50.000	166.000
おいらせ町	85.000	9.250	0.000	0.000	0.000	2.000	3.000	99.250	650.000
上北郡計	676.000	29.904	1.000	0.000	0.000	161.000	15.000	882.904	2,518.000
大間町	18.000	0.000	0.000	0.000	0.000	0.000	0.000	18.000	268.000
東通村	122.000	2.500	0.000	0.000	0.000	4.000	2.000	130.500	183.000
風間浦村	71.000	0.000	0.000	0.000	0.000	1.000	1.000	73.000	112.000
佐井村	34.000	1.000	0.000	0.000	0.000	1.000	0.000	36.000	72.000
下北郡計	245.000	3.500	0.000	0.000	0.000	6.000	3.000	257.500	635.000
三戸町	23.000	1.000	0.000	0.000	0.000	1.000	0.000	25.000	206.000
五戸町	68.000	5.000	0.000	0.000	0.000	1.000	2.000	76.000	289.000
田子町	31.000	1.000	0.000	0.000	0.000	1.000	0.000	33.000	189.000
南部町	85.000	1.000	0.000	1.000	0.000	1.000	2.000	90.000	443.000
階上町	17.000	7.000	0.000	0.000	0.000	2.000	2.000	28.000	549.000
新郷村	13.000	1.000	0.000	0.000	1.000	0.000	0.000	15.000	113.000
三戸郡計	237.000	16.000	0.000	1.000	1.000	6.000	6.000	267.000	1,789.000
町村計	2,051.000	126.444	5.000	7.017	2.000	178.000	45.000	2,414.461	9,142.000
県計	5,618.000	437.305	46.021	19.475	12.000	355.000	172.000	6,659.801	39,033.000

番 号	2	3	4	5	6	7	8	9	10
名簿登載者名	長沢ひろあき	浜田まさよし	荒木きよひろ	浮島とも子	谷あい正明	アキノ公造	わにぶち洋子	宮崎勝	広恵敏秀
青 森 市	93.000	107.603	28.000	7.000	2.000	72.000	28.000	5.000	0.000
弘 前 市	62.000	64.914	12.000	5.000	9.000	45.000	13.000	3.000	0.000
八 戸 市	49.000	75.873	6.000	12.000	13.000	52.000	24.000	7.000	2.000
黒 石 市	16.000	17.000	1.000	0.000	0.000	5.000	2.000	1.000	0.000
五所川原市	44.000	33.372	7.000	4.000	2.000	29.000	15.000	3.000	1.000
十和田市	21.000	11.000	1.000	6.000	0.000	21.000	7.000	3.000	0.000
三 沢 市	17.000	23.833	3.000	1.000	0.000	19.000	3.000	0.000	0.000
む つ 市	17.000	27.000	4.000	3.000	4.000	14.000	8.000	1.000	0.000
つ が る 市	23.000	16.000	3.000	0.000	3.000	19.000	5.000	4.000	0.000
平 川 市	16.000	11.916	2.000	0.000	3.500	7.000	3.000	1.000	0.000
市 計	358.000	388.511	67.000	38.000	36.500	283.000	108.000	28.000	3.000
平 内 町	10.000	6.428	3.000	0.000	2.000	11.000	1.000	0.000	0.000
今 別 町	0.000	0.000	0.000	0.000	0.000	0.000	0.000	0.000	0.000
蓬 田 村	2.000	0.000	1.000	0.000	0.000	1.000	0.000	1.000	0.000
外ヶ浜町	2.000	4.000	0.000	0.000	1.000	1.000	3.000	0.000	0.000
東津軽郡計	14.000	10.428	4.000	0.000	3.000	13.000	4.000	1.000	0.000
鱒ヶ沢町	3.000	9.000	0.000	0.000	1.000	9.000	3.000	1.000	0.000
深 浦 町	11.000	24.000	0.000	0.000	0.000	12.000	5.000	3.000	1.000
西津軽郡計	14.000	33.000	0.000	0.000	1.000	21.000	8.000	4.000	1.000
西目屋村	1.000	6.000	0.000	0.000	0.000	0.000	0.000	0.000	0.000
中津軽郡計	1.000	6.000	0.000	0.000	0.000	0.000	0.000	0.000	0.000
藤 崎 町	6.000	4.000	0.000	1.000	0.000	11.000	5.000	2.000	0.000
大 鰐 町	8.000	10.000	0.000	0.000	0.000	3.000	1.000	2.000	0.000
田舎館村	3.000	7.000	0.000	0.000	0.000	2.000	1.000	0.000	0.000
南津軽郡計	17.000	21.000	0.000	1.000	0.000	16.000	7.000	4.000	0.000
板 柳 町	6.000	11.615	1.000	0.000	0.000	8.000	1.000	1.000	0.000
鶴 田 町	13.000	1.000	0.000	0.000	0.000	9.000	4.000	1.000	0.000
中 泊 町	14.000	7.000	7.000	1.000	0.000	11.000	3.000	1.000	0.000
北津軽郡計	33.000	19.615	8.000	1.000	0.000	28.000	8.000	3.000	0.000
野辺地町	6.000	11.000	3.000	1.000	0.000	1.000	5.000	0.000	0.000
七 戸 町	5.000	12.000	3.000	0.000	1.000	15.000	1.000	1.000	0.000
六 戸 町	4.000	2.000	0.000	0.000	0.000	0.000	0.000	0.000	0.000
横 浜 町	5.000	1.500	0.000	0.000	1.000	3.000	0.000	0.000	0.000
東 北 町	3.000	10.692	0.000	0.000	0.000	3.000	2.000	1.000	0.000
六ヶ所村	2.000	2.000	1.000	1.000	0.000	1.000	0.000	0.000	0.000
おいらせ町	9.000	7.000	5.000	0.000	3.000	13.000	2.000	0.000	0.000
上北郡計	34.000	46.192	12.000	2.000	5.000	36.000	10.000	2.000	0.000
大 間 町	5.000	2.000	3.000	0.000	0.000	3.000	0.000	0.000	0.000
東 通 村	7.000	2.000	0.000	0.000	0.000	4.000	2.000	1.000	0.000
風 間 浦 村	0.000	3.000	0.000	0.000	0.000	0.000	0.000	0.000	0.000
佐 井 村	0.000	0.000	0.000	0.000	0.000	2.000	0.000	0.000	0.000
下北郡計	12.000	7.000	3.000	0.000	0.000	9.000	2.000	1.000	0.000
三 戸 町	2.000	6.000	3.000	0.000	0.000	5.000	2.000	0.000	0.000
五 戸 町	5.000	9.000	2.000	0.000	2.000	4.000	2.000	1.000	0.000
田 子 町	0.000	3.000	0.000	0.000	2.000	3.000	0.000	0.000	0.000
南 部 町	6.000	4.000	3.000	0.000	0.000	6.000	1.000	0.000	0.000
階 上 町	4.000	9.000	2.000	0.000	0.000	2.000	3.000	0.000	0.000
新 郷 村	2.000	1.000	0.000	0.000	0.000	1.000	0.000	0.000	0.000
三 戸 郡 計	19.000	32.000	10.000	0.000	4.000	21.000	8.000	1.000	0.000
町 村 計	144.000	175.235	37.000	4.000	13.000	144.000	47.000	16.000	1.000
県 計	502.000	563.746	104.000	42.000	49.500	427.000	155.000	44.000	4.000

番 号	11	12	13	14	15	16	17	計	1
名簿登載者名	小池としあき	細野浩司	古田聡	米山哲郎	鈴木敏之	小野あや子	雨宮秀樹		市田忠義
青 森 市	12.000	4.000	10.000	9.000	1.000	39.000	5.000	9,744.603	160.000
弘 前 市	11.000	3.000	3.000	1.000	4.090	48.985	7.000	4,755.989	80.000
八 戸 市	21.875	1.000	8.000	9.000	8.000	49.655	6.000	6,855.403	37.000
黒 石 市	3.000	0.000	0.000	0.000	2.000	6.000	2.000	1,298.000	7.000
五所川原市	3.000	0.000	2.000	4.000	1.000	14.636	2.000	1,891.008	28.000
十和田市	2.000	1.000	3.000	1.000	0.000	16.761	2.000	2,358.761	15.000
三 沢 市	5.000	1.000	5.000	0.000	2.000	10.000	1.142	1,258.975	6.000
む つ 市	4.666	1.000	2.000	0.000	1.000	6.428	1.000	1,472.094	16.000
つ が る 市	5.000	0.000	0.000	0.000	0.000	9.642	3.000	994.642	9.000
平 川 市	2.000	0.000	1.000	0.000	0.000	6.600	3.000	969.016	15.000
市 計	69.541	11.000	34.000	24.000	19.090	207.707	32.142	31,598.491	373.000
平 内 町	3.000	1.000	1.000	1.000	0.000	10.000	0.000	403.428	3.000
今 別 町	0.000	0.000	0.000	0.000	0.000	0.000	0.000	95.000	1.000
蓬 田 村	0.000	0.000	0.000	0.000	0.000	0.000	0.000	80.000	2.000
外ヶ浜町	2.000	0.000	0.000	0.000	1.000	2.500	0.000	323.500	2.000
東津軽郡計	5.000	1.000	1.000	1.000	1.000	12.500	0.000	901.928	8.000
鯨ヶ沢町	1.000	0.000	1.000	0.000	1.000	11.000	0.000	394.000	4.000
深 浦 町	3.000	0.000	0.000	2.000	0.000	8.000	1.000	499.000	0.000
西津軽郡計	4.000	0.000	1.000	2.000	1.000	19.000	1.000	893.000	4.000
西目屋村	0.000	0.000	0.000	0.000	0.000	1.000	0.000	122.000	0.000
中津軽郡計	0.000	0.000	0.000	0.000	0.000	1.000	0.000	122.000	0.000
藤 崎 町	3.000	0.000	1.000	0.000	1.000	3.000	0.000	496.000	6.000
大 鰐 町	0.000	0.000	1.000	1.000	0.000	6.250	0.000	515.250	1.000
田 舎 館 村	1.000	0.000	0.000	2.000	0.000	9.000	0.000	347.000	2.000
南津軽郡計	4.000	0.000	2.000	3.000	1.000	18.250	0.000	1,358.250	9.000
板 柳 町	2.000	0.000	0.000	1.000	0.000	2.500	1.000	403.115	8.000
鶴 田 町	3.000	0.000	1.000	0.000	1.066	9.000	1.000	455.066	5.000
中 泊 町	1.000	0.000	1.000	0.000	2.000	10.000	1.000	487.000	5.000
北津軽郡計	6.000	0.000	2.000	1.000	3.066	21.500	3.000	1,345.181	18.000
野 辺 地 町	1.000	0.000	3.000	0.000	0.000	3.600	0.000	420.600	7.000
七 戸 町	1.000	0.000	1.000	0.000	0.000	2.500	1.000	534.500	5.000
六 戸 町	0.000	0.000	1.000	0.000	0.000	0.000	0.000	254.000	1.000
横 浜 町	3.000	0.000	0.000	0.000	0.000	3.000	0.000	183.500	1.000
東 北 町	1.000	0.000	1.000	0.000	0.000	7.000	1.000	440.692	1.000
六ヶ所村	0.000	0.000	0.000	0.000	0.000	0.000	1.000	174.000	1.000
おいらせ町	5.000	0.000	1.000	0.000	2.000	7.583	0.000	704.583	1.000
上北郡計	11.000	0.000	7.000	0.000	2.000	23.683	3.000	2,711.875	17.000
大 間 町	0.000	0.000	3.000	0.000	0.000	2.000	0.000	286.000	0.000
東 通 村	0.000	0.000	0.000	0.000	0.000	4.000	0.000	203.000	1.000
風 間 浦 村	0.000	0.000	0.000	0.000	0.000	1.000	0.000	116.000	0.000
佐 井 村	0.000	0.000	0.000	0.000	0.000	1.000	0.000	75.000	0.000
下北郡計	0.000	0.000	3.000	0.000	0.000	8.000	0.000	680.000	1.000
三 戸 町	0.000	0.000	0.000	1.000	1.000	2.000	1.000	229.000	1.000
五 戸 町	1.000	0.000	1.000	0.000	1.000	2.000	0.000	319.000	6.000
田 子 町	0.000	0.000	0.000	0.000	0.000	1.000	0.000	198.000	0.000
南 部 町	1.000	0.000	0.000	1.000	0.000	2.000	0.000	467.000	1.000
階 上 町	0.000	1.000	0.000	1.000	0.000	1.000	0.000	572.000	3.000
新 郷 村	0.000	0.000	0.000	0.000	0.000	0.000	0.000	117.000	0.000
三戸郡計	2.000	1.000	1.000	3.000	2.000	8.000	1.000	1,902.000	11.000
町 村 計	32.000	2.000	17.000	10.000	10.066	111.933	8.000	9,914.234	68.000
県 計	101.541	13.000	51.000	34.000	29.156	319.640	40.142	41,512.725	441.000

番 号	2	3	4	5	6	7	8	9	10
名簿登載者名	大門みきし	仁比そうへい	かわえ明美	田村智子	上里清美	大平喜信	岡ちはる	岡崎ゆたか	片山和子
青 森 市	617.000	8.000	22.000	24.615	4.000	14.000	27.818	3.105	18.189
弘 前 市	199.000	12.000	9.000	8.000	3.008	3.000	23.000	5.000	17.223
八 戸 市	279.000	3.000	5.000	8.500	1.000	0.000	8.000	2.064	4.076
黒 石 市	23.000	2.000	0.000	1.250	0.000	2.000	4.000	0.000	1.008
五所川原市	33.000	2.000	5.000	4.500	0.000	3.000	9.900	3.428	5.112
十和田市	51.000	1.000	1.000	1.000	1.000	2.000	4.000	1.000	0.000
三 沢 市	9.000	2.000	0.000	4.000	2.000	1.000	5.000	3.000	1.011
む つ 市	94.000	0.000	3.000	2.000	1.000	2.000	4.000	0.000	3.000
つ が る 市	6.000	1.000	1.000	1.250	0.000	2.000	0.000	0.000	2.141
平 川 市	31.000	0.000	1.000	0.000	0.000	0.000	3.000	1.000	1.000
市 計	1,342.000	31.000	47.000	55.115	12.008	29.000	88.718	18.597	52.760
平 内 町	12.000	0.000	0.000	2.000	0.000	1.000	1.000	1.000	3.200
今 別 町	16.000	0.000	1.000	1.000	0.000	0.000	0.000	0.000	0.000
蓬 田 村	3.000	0.000	0.000	0.000	0.000	0.000	1.000	1.000	0.000
外ヶ浜町	27.000	0.000	0.000	1.000	0.000	0.000	0.000	0.000	1.000
東津軽郡計	58.000	0.000	1.000	4.000	0.000	1.000	2.000	2.000	4.200
鱒ヶ沢町	7.000	0.000	2.000	0.000	0.000	0.000	1.000	0.000	0.000
深 浦 町	9.000	0.000	0.000	2.000	0.000	0.000	1.000	0.000	0.000
西津軽郡計	16.000	0.000	2.000	2.000	0.000	0.000	2.000	0.000	0.000
西目屋村	0.000	0.000	0.000	0.000	0.000	1.000	0.000	0.000	0.000
中津軽郡計	0.000	0.000	0.000	0.000	0.000	1.000	0.000	0.000	0.000
藤 崎 町	10.000	2.000	2.000	1.000	1.000	0.000	1.000	0.000	2.000
大 鰐 町	6.000	0.000	0.000	3.750	0.000	0.000	0.000	0.000	2.000
田舎館村	4.000	0.000	0.000	0.000	0.000	0.000	2.000	0.000	1.037
南津軽郡計	20.000	2.000	2.000	4.750	1.000	0.000	3.000	0.000	5.037
板 柳 町	5.000	0.000	1.000	1.000	0.000	0.000	1.000	0.000	1.000
鶴 田 町	3.000	0.000	0.000	1.000	0.000	2.000	3.750	1.000	3.083
中 泊 町	3.000	0.000	1.000	0.000	1.000	1.000	0.000	1.000	0.000
北津軽郡計	11.000	0.000	2.000	2.000	1.000	3.000	4.750	2.000	4.083
野辺地町	8.000	0.000	2.000	1.000	1.000	1.000	2.000	0.000	1.055
七 戸 町	16.000	0.000	0.000	0.000	0.000	0.000	2.000	0.000	1.048
六 戸 町	2.000	0.000	0.000	0.000	0.000	0.000	0.000	1.000	0.000
横 浜 町	9.000	0.000	0.000	0.000	0.000	0.000	1.000	0.000	0.000
東 北 町	6.000	0.000	0.000	0.000	0.000	0.000	1.000	1.000	1.064
六ヶ所村	3.000	0.000	0.000	0.000	0.000	0.000	0.000	0.000	1.086
おいらせ町	4.000	0.000	0.000	2.000	0.000	0.000	0.000	1.000	1.000
上北郡計	48.000	0.000	2.000	3.000	1.000	1.000	6.000	3.000	5.253
大 間 町	0.000	0.000	0.000	0.000	0.000	0.000	0.000	0.000	0.000
東 通 村	2.000	0.000	0.000	1.000	0.000	0.000	0.000	0.000	0.000
風間浦村	5.000	0.000	0.000	0.000	0.000	0.000	0.000	0.000	0.000
佐 井 村	0.000	0.000	0.000	0.000	0.000	0.000	0.000	0.000	0.000
下北郡計	7.000	0.000	0.000	1.000	0.000	0.000	0.000	0.000	0.000
三 戸 町	0.000	0.000	0.000	0.000	0.000	0.000	0.000	1.000	0.000
五 戸 町	5.000	0.000	0.000	0.000	1.003	0.000	0.000	0.000	1.029
田 子 町	0.000	0.000	0.000	0.000	0.000	1.000	0.000	0.000	1.000
南 部 町	7.000	1.000	0.000	1.000	0.000	0.000	0.000	0.000	0.000
階 上 町	3.000	0.000	0.000	0.000	0.000	0.000	0.000	0.000	0.000
新 郷 村	4.000	0.000	0.000	0.000	0.000	0.000	0.000	0.000	0.000
三戸郡計	19.000	1.000	0.000	1.000	1.003	1.000	0.000	1.000	2.029
町 村 計	179.000	3.000	9.000	17.750	4.003	7.000	17.750	8.000	20.602
県 計	1,521.000	34.000	56.000	72.865	16.011	36.000	106.468	26.597	73.362

番 号	11	12	13	14	15	16	17	18	計
名簿登載者名	神田美佐子	小林とき子	佐藤長右衛門	西田しずお	浜田よしゆき	三ヶ尻亮子	宮野入晶子	森正明	
青 森 市	6.000	35.491	4.030	19.000	16.396	3.000	2.000	61.000	1,045.644
弘 前 市	6.000	32.828	5.018	11.000	6.085	1.000	3.000	48.000	472.162
八 戸 市	4.000	17.640	0.000	8.000	5.126	4.000	0.000	19.000	405.406
黒 石 市	0.000	2.235	0.000	0.000	1.000	0.000	0.000	7.000	50.493
五所川原市	1.000	13.314	0.000	6.000	4.111	3.000	0.000	13.000	134.365
十和田市	0.000	3.051	0.000	5.000	0.000	1.000	0.000	10.000	96.051
三 沢 市	0.000	2.016	1.007	3.000	2.166	0.000	0.000	9.000	50.200
む つ 市	3.000	6.042	0.000	2.000	2.000	0.000	0.000	5.000	143.042
つ が る 市	0.000	4.285	1.000	0.000	3.000	1.000	3.000	17.000	51.676
平 川 市	1.000	0.000	0.000	5.000	1.083	0.000	0.000	3.500	62.583
市 計	21.000	116.902	11.055	59.000	40.967	13.000	8.000	192.500	2,511.622
平 内 町	0.000	2.166	1.000	6.000	2.571	0.000	0.000	4.000	38.937
今 別 町	0.000	0.000	0.000	0.000	0.000	0.000	0.000	0.000	19.000
蓬 田 村	0.000	1.500	0.000	0.000	0.000	0.000	0.000	1.000	9.500
外ヶ浜町	0.000	2.166	0.000	1.000	0.000	0.000	0.000	1.000	35.166
東津軽郡計	0.000	5.832	1.000	7.000	2.571	0.000	0.000	6.000	102.603
鱒ヶ沢町	0.000	0.000	1.050	1.000	0.000	0.000	0.000	5.000	21.050
深 浦 町	0.000	1.333	0.000	1.000	0.000	0.000	0.000	2.000	16.333
西津軽郡計	0.000	1.333	1.050	2.000	0.000	0.000	0.000	7.000	37.383
西目屋村	0.000	0.000	0.000	0.000	0.000	0.000	0.000	0.000	1.000
中津軽郡計	0.000	0.000	0.000	0.000	0.000	0.000	0.000	0.000	1.000
藤 崎 町	0.000	1.181	1.000	1.000	0.000	0.000	0.000	2.000	30.181
大 鰯 町	0.000	6.666	0.000	2.000	1.000	0.000	0.000	7.000	29.416
田舎館村	0.000	4.000	0.000	0.000	0.000	0.000	0.000	3.000	16.037
南津軽郡計	0.000	11.847	1.000	3.000	1.000	0.000	0.000	12.000	75.634
板 柳 町	0.000	6.300	0.000	0.000	0.000	0.000	0.000	6.000	29.300
鶴 田 町	2.000	6.947	0.000	1.000	1.000	0.000	0.000	5.000	34.780
中 泊 町	0.000	2.285	0.000	0.000	0.000	0.000	0.000	5.000	19.285
北津軽郡計	2.000	15.532	0.000	1.000	1.000	0.000	0.000	16.000	83.365
野辺地町	0.000	3.061	1.000	0.000	0.000	0.000	0.000	4.000	31.116
七 戸 町	0.000	0.000	0.000	2.000	0.000	0.000	0.000	5.000	31.048
六 戸 町	0.000	1.020	0.000	1.000	0.000	0.000	0.000	0.000	6.020
横 浜 町	0.000	3.000	0.000	1.000	1.500	0.000	0.000	0.000	16.500
東 北 町	0.000	0.000	0.000	2.000	0.000	0.000	0.000	3.000	15.064
六ヶ所村	0.000	2.058	0.000	0.000	0.000	0.000	0.000	1.000	8.144
おいらせ町	0.000	2.020	1.000	1.000	2.000	0.000	0.000	3.000	18.020
上北郡計	0.000	11.159	2.000	7.000	3.500	0.000	0.000	16.000	125.912
大 間 町	0.000	1.035	0.000	1.000	0.000	0.000	0.000	0.000	2.035
東 通 村	0.000	0.000	0.000	1.000	1.000	0.000	0.000	1.000	7.000
風間浦村	0.000	1.000	0.000	0.000	0.000	0.000	0.000	0.000	6.000
佐 井 村	0.000	1.000	0.000	0.000	0.000	0.000	0.000	1.000	2.000
下北郡計	0.000	3.035	0.000	2.000	1.000	0.000	0.000	2.000	17.035
三 戸 町	0.000	0.000	0.000	1.000	0.000	0.000	0.000	0.000	3.000
五 戸 町	0.000	0.000	1.000	1.000	1.000	0.000	0.000	0.000	16.032
田 子 町	1.000	1.000	0.000	0.000	1.000	0.000	0.000	0.000	5.000
南 部 町	1.000	2.000	1.000	0.000	0.000	0.000	0.000	1.000	15.000
階 上 町	0.000	1.066	0.000	2.000	0.000	0.000	0.000	1.000	10.066
新 郷 村	0.000	0.000	0.000	0.000	0.000	0.000	0.000	0.000	4.000
三戸郡計	2.000	4.066	2.000	4.000	2.000	0.000	0.000	2.000	53.098
町 村 計	4.000	52.804	7.050	26.000	11.071	0.000	0.000	61.000	496.030
県 計	25.000	169.706	18.105	85.000	52.038	13.000	8.000	253.500	3,007.652

(3) 開票に関する調

市町村名	投票総数 (A+B)	内 訳		無効投票率 (%)	備 考				何れの政党 等・名簿登 載者にも属 さない票数
		有効投票数(A)	無効投票数(B)		不受理	持帰り	その他	按分切捨て	
青森市	137,414	132,420	4,994	3.63	0	0	0	0.023	0
弘前市	78,842	76,031	2,811	3.57	0	0	0	0.024	0
八戸市	102,495	99,073	3,422	3.34	0	0	0	0.029	0
黒石市	15,838	15,112	726	4.58	0	1	0	0.012	0
五所川原市	28,283	26,958	1,325	4.68	0	4	0	0.016	0
十和田市	29,870	28,782	1,088	3.64	1	0	0	0.008	0
三沢市	20,102	19,236	866	4.31	0	0	0	0.017	0
むつ市	29,742	28,550	1,192	4.01	1	0	0	0.009	1
つがる市	19,125	17,496	1,629	8.52	2	10	0	0.011	0
平川市	14,963	14,057	906	6.05	0	1	0	0.006	0
市計	476,674	457,715	18,959	3.98	4	16	0	0.155	1
平内町	6,201	5,783	418	6.74	0	0	0	0.006	0
今別町	1,944	1,777	167	8.59	0	0	0	0.001	0
蓬田村	1,545	1,458	87	5.63	0	0	0	0.000	0
外ヶ浜町	4,296	4,065	231	5.38	0	0	0	0.002	1
東津軽郡計	13,986	13,083	903	6.46	0	0	0	0.009	1
鯺ヶ沢町	6,033	5,689	344	5.70	0	0	0	0.002	0
深浦町	5,615	5,245	370	6.59	0	0	0	0.001	0
西津軽郡計	11,648	10,934	714	6.13	0	0	0	0.003	0
西目屋村	894	851	43	4.81	0	0	0	0.000	1
中津軽郡計	894	851	43	4.81	0	0	0	0.000	1
藤崎町	7,620	7,261	359	4.71	0	1	0	0.003	0
大鰐町	5,719	5,399	320	5.60	0	0	0	0.002	2
田舎館村	4,167	3,972	195	4.68	0	0	0	0.001	0
南津軽郡計	17,506	16,632	874	4.99	0	1	0	0.006	2
板柳町	7,139	6,773	366	5.13	0	0	0	0.002	0
鶴田町	7,139	6,762	377	5.28	0	0	0	0.004	0
中泊町	7,316	6,689	627	8.57	0	0	0	0.006	0
北津軽郡計	21,594	20,224	1,370	6.34	0	0	0	0.012	0
野辺地町	7,142	6,886	256	3.58	0	1	0	0.004	1
七戸町	8,274	7,825	449	5.43	0	0	0	0.004	0
六戸町	4,611	4,314	297	6.44	0	0	0	0.004	0
横浜町	2,434	2,287	147	6.04	0	0	0	0.001	1
東北町	8,355	7,790	565	6.76	0	0	0	0.008	2
六ヶ所村	4,930	4,422	508	10.30	0	2	0	0.006	4
おいらせ町	10,665	10,273	392	3.68	0	0	0	0.004	0
上北郡計	46,411	43,797	2,614	5.63	0	3	0	0.031	8
大間町	2,524	2,373	151	5.98	0	0	0	0.002	0
東通村	3,504	3,260	244	6.96	0	1	0	0.004	1
風間浦村	1,326	1,244	82	6.18	0	1	0	0.000	0
佐井村	1,454	1,358	96	6.60	0	0	0	0.000	0
下北郡計	8,808	8,235	573	6.51	0	2	0	0.006	1
三戸町	5,555	5,313	242	4.36	0	0	0	0.000	1
五戸町	8,668	8,283	385	4.44	0	2	0	0.005	0
田子町	3,032	2,817	215	7.09	0	0	0	0.000	3
南部町	9,499	9,190	309	3.25	0	0	0	0.000	0
階上町	6,285	6,011	274	4.36	0	0	0	0.002	0
新郷村	1,743	1,578	165	9.47	0	0	0	0.000	0
三戸郡計	34,782	33,192	1,590	4.57	0	2	0	0.007	4
町村計	155,629	146,948	8,681	5.58	0	8	0	0.074	17
県計	632,303	604,663	27,640	4.37	4	24	0	0.229	18

(4) 有効投票に関する調

区分 市町村名	法第68条の2 第3項以外の 投票数	法第68条の2第5項によってあん分した投票数				いずれの名簿 登載者等にも 属さないもの	合 計
		あん分した 投票数	左記の内訳				
			氏を記載したもの	名を記載したもの	その他		
青森市	132,317	103	99	4	0	0	132,420
弘前市	75,970	61	54	7	0	0	76,031
八戸市	98,959	114	105	9	0	0	99,073
黒石市	15,095	17	12	5	0	0	15,112
五所川原市	26,909	49	39	10	0	0	26,958
十和田市	28,756	26	24	2	0	0	28,782
三沢市	19,195	41	37	4	0	0	19,236
むつ市	28,515	34	33	1	0	1	28,550
つがる市	17,453	43	37	6	0	0	17,496
平川市	14,046	11	8	3	0	0	14,057
市計	457,215	499	448	51	0	1	457,715
平内町	5,769	14	8	6	0	0	5,783
今別町	1,772	5	2	3	0	0	1,777
蓬田村	1,453	5	5	0	0	0	1,458
外ヶ浜町	4,056	8	7	1	0	1	4,065
東津軽郡計	13,050	32	22	10	0	1	13,083
鰺ヶ沢町	5,680	9	8	1	0	0	5,689
深浦町	5,225	20	19	1	0	0	5,245
西津軽郡計	10,905	29	27	2	0	0	10,934
西目屋村	848	2	2	0	0	1	851
中津軽郡計	848	2	2	0	0	1	851
藤崎町	7,250	11	10	1	0	0	7,261
大鰐町	5,381	16	16	0	0	2	5,399
田舎館村	3,965	7	7	0	0	0	3,972
南津軽郡計	16,596	34	33	1	0	2	16,632
板柳町	6,764	9	8	1	0	0	6,773
鶴田町	6,750	12	11	1	0	0	6,762
中泊町	6,675	14	11	3	0	0	6,689
北津軽郡計	20,189	35	30	5	0	0	20,224
野辺地町	6,869	16	16	0	0	1	6,886
七戸町	7,799	26	26	0	0	0	7,825
六戸町	4,308	6	6	0	0	0	4,314
横浜町	2,279	7	7	0	0	1	2,287
東北町	7,762	26	23	3	0	2	7,790
六ヶ所村	4,380	38	35	3	0	4	4,422
おいらせ町	10,259	14	12	2	0	0	10,273
上北郡計	43,656	133	125	8	0	8	43,797
大間町	2,365	8	8	0	0	0	2,373
東通村	3,248	11	6	5	0	1	3,260
風間浦村	1,244	0	0	0	0	0	1,244
佐井村	1,356	2	2	0	0	0	1,358
下北郡計	8,213	21	16	5	0	1	8,235
三戸町	5,304	8	7	1	0	1	5,313
五戸町	8,272	11	9	2	0	0	8,283
田子町	2,809	5	4	1	0	3	2,817
南部町	9,179	11	2	9	0	0	9,190
階上町	6,003	8	8	0	0	0	6,011
新郷村	1,573	5	3	2	0	0	1,578
三戸郡計	33,140	48	33	15	0	4	33,192
町村計	146,597	334	288	46	0	17	146,948
県計	603,812	833	736	97	0	18	604,663

5 選挙公営

(1) 選挙公報に関する調

印刷部数	配布世帯数	印刷から配布までの所要日数			印刷所名	公報の規格及び頁数
		印刷に要した日数	各世帯に配布を完了するまでに要した日数	計		
614,650	573,366	3	8	11	株式会社 東日オフセット	ブランケット版 8頁

(2) 投票記載所の名簿届出政党等の名称及び略称並びに名簿登載者の氏名の掲示に関する調

市町村名	期日前投票		不在者投票		当日投票	
	投票所数	掲示総数	記載場所数	掲示総数	投票所数	掲示総数
青森市	5	26	5	26	110	792
弘前市	4	24	1	4	98	522
八戸市	3	18	3	18	92	552
黒石市	2	15	1	11	21	159
五所川原市	3	15	4	15	38	304
十和田市	2	9	1	1	46	290
三沢市	1	5	1	2	44	267
むつ市	4	36	1	1	69	492
つがる市	5	20	1	4	49	196
平川市	5	23	1	1	27	147
市計	34	191	19	83	594	3,721
平内町	1	3	1	1	17	90
今別町	1	3	1	3	4	24
蓬田村	1	4	1	4	4	20
外ヶ浜町	3	16	1	2	10	48
東津軽郡計	6	26	4	10	35	182
鱒ヶ沢町	1	5	1	1	17	68
深浦町	1	5	1	5	23	115
西津軽郡計	2	10	2	6	40	183
西目屋村	1	4	1	4	3	12
中津軽郡計	1	4	1	4	3	12
藤崎町	1	7	1	1	11	78
大鰐町	1	5	1	5	19	104
田舎館村	1	6	1	6	7	56
南津軽郡計	3	18	3	12	37	238
板柳町	1	4	1	4	12	87
鶴田町	1	3	1	3	14	72
中泊町	2	2	2	2	13	13
北津軽郡計	4	9	4	9	39	172
野辺地町	1	5	1	1	8	75
七戸町	2	6	1	3	18	81
六戸町	1	3	1	3	10	33
横浜町	1	4	1	4	7	44
東北町	2	16	1	8	23	187
六ヶ所村	1	1	1	1	11	11
おいらせ町	1	5	1	5	20	116
上北郡計	9	40	7	25	97	547
大間町	1	5	1	5	6	39
東通村	1	4	1	4	20	120
風間浦村	1	1	1	1	5	5
佐井村	1	4	1	4	9	38
下北郡計	4	14	4	14	40	202
三戸町	1	3	1	1	22	118
五戸町	1	3	1	3	28	84
田子町	1	6	1	6	12	78
南部町	3	9	1	1	37	148
階上町	1	4	1	4	12	48
新郷村	1	1	1	1	12	12
三戸郡計	8	26	6	16	123	488
町村計	37	147	31	96	414	2,024
県計	71	338	50	179	1,008	5,745

IV 表

彰

1 第22回参議院議員通常選挙に係る総務大臣表彰

(1) 選挙管理委員会委員・職員

八戸市選挙管理委員会委員長 中 村 昭 雄

おいらせ町選挙管理委員会委員長 磯 沼 寛 二

(2) 民間団体・個人

十和田市明るい選挙推進協議会

大間町明るい選挙推進協議会

V 参 考 资 料

1 主要事務日程表

月	日	曜 日	選挙期 日前後	公示日 前後	県 委 員 会						市町村委員会	
					事 務 内 容	担 当 区 分						
						選 挙 G	行 総 務 G・	財 政 G	理 財 G	税 政 G		策 地 域 政
4	20	火	前 82	前 65	1 市町村委員会に対する照会 (1) 繰上投票の申出 (2) 個人演説会を開催することのできる施設の指定 (3) ポスター掲示場の総数減少の協議 (4) 開票区の設定の申出 (5) 投票区数及びポスター掲示場数 (6) 投票所開閉時刻の変更 2 諸会議打合せ事項作成 3 選挙啓発事業実施要領作成 4 投票用紙等の発注準備 5 候補者等交付物品等発注 6 選挙啓発資材作成準備	○						
5	13	木	前 59	前 42	1 都道府県選管委員長・書記長会議 (10時、総務省) 2 都道府県選挙管理委員会選挙担当係長会議 (13時30分、総務省)	○						
5	14	金	前 58	前 41	1 委員会の開催 (13時、委員室) (1) 選挙長及び同職務代理者の選任 (法75、令80) (2) 選挙分会長及び同職務代理者の選任 (法75、令80) (3) 選挙会の場所及び日時の決定 (法77、78) (4) 選挙分会の場所及び日時の決定 (法77、78) (5) 選挙長及び選挙分会長の事務を行う場所の決定 (6) 選挙人名簿の選挙時登録の要領、縦覧期間の決定 (法22②、23①) (7) 在外選挙人名簿の縦覧期間の決定 (令23の11②) (8) 投票用紙の様式、紙色等の決定 (法45②、規則5①) (9) 点字投票用紙の様式、紙色等の決定 (法45②、規則7) (10) 選挙区選出議員選挙のポスター掲示場の掲示面の区画数の決定 (11) 選挙区選出議員選挙のポスター掲示場数の減少の協議 (法144の2②) (12) 政見放送 (選挙区) の日時を定めるくじの執行場所及び日時 (放送実施規程14①)	○	○					

月	日	曜	選挙期日前後	公示日前後	県 委 員 会							市町村委員会		
					事 務 内 容	担 当 区 分								
						選挙G	行総政務G・	財政G	理財G	税政G	策G		地域政	
5	14	金	前 58	前 41	(13) 投票記載所等に掲示する名簿届出政党等の名称等の掲示順序決定のくじの執行場所及び日時(比例代表)(法175③) 2 投票用紙等の発注 3 点字による作成物送付先の照会 4 立候補届出受付体制作成 5 市町村委員会、指定病院等に対する委員会決定事項等の通知 6 投・開票速報受信要領作成 7 在外投票用紙等の受領(総務省から)	○	○							
5	18	火	前 54	前 37	1 報道機関との投開票速報に関する打合せ(11時、県庁西棟8階中会議室) 2 放送局との政見放送に関する打合せ(13時30分、選管委員室)	○	○							在外投票用紙等の受領(県委員会から) 在外投票事務処理簿の作成(令65の19)
5	20	木	前 52	前 35	1 政党支部に対する政治活動に関する説明会(11時00分、県庁西棟8階中会議室) 2 立候補予定者に対する説明会(13時30分、県庁西棟8階中会議室)	○								
5	21	金	前 51	前 34	1 告示事項 (1) 選挙人名簿の選挙時登録の要領(令14②) (2) 在外選挙人名簿の縦覧期間(令23の11⑤) 2 市町村選管委員長及び事務担当者打合せ会議(13時30分、県庁西棟8階大会議室) 3 立候補届出書類事前審査開始	○								
5	26	水	前 46	前 29	(改選議員の任期満了日の前60日)									在外投票用紙(郵便等投票)の発送開始(令65の11②)、在外規則23)
5	31	月	前 41	前 24										委員会の開催 (1) 投票管理者及び期日前投票管理者並びに同職務代理者の選任(法37②、④、法48の2読替 法37②、令24①、④) (2) 開票管理者及び同職務代理者の選任(法61②、④、令67①、⑥) (3) 投票立会人及び期日前投票所の投票立会人の選任(法38①、法48の2読替 法38①) (4) 投票所、期日前投票所及び在外選挙人が期日前投票を行う期日前投票所の指定(法39、法48の2③準用 法39、法49の2②読替 法48の2①) (5) 開票の場所及び日時の指定(法63) (6) 開票立会人決定のくじの執行場所及び日時の決定(法62②) (7) 不在者投票を管理する場所の決定

月	日	曜	選挙期日前後	公示日前後	県 委 員 会							市町村委員会
					事務内容	担 当 区 分						
						選挙G	行政G・	財政G	理財G	税政G	策地G域政	
5	31	月	前 41	前 24								(8) ポスター掲示場の設置場所の決定(法144の2③) (9) 投票記載所の氏名等掲示の順序決定のくじの執行場所及び日時の決定(選挙区)(法175③) (10) 期日前投票及び不在者投票の代理投票補助者の選任 (11) 投票・開票事務従事者の任命 (12) 選挙人名簿及び在外選挙人名簿の縦覧場所の決定(法23①、法30の7①) (13) 不在者投票用紙等の公示日の発送日の決定(令53①、令59の4④、令59の5の4⑦) (14) 投票所入場券の交付決定
6	4	金	前 37	前 20	投・開票速報リハーサル(第1回)(県・市町村)	○						投・開票速報リハーサル(第1回)(県・市町村)
6	7	月	前 34	前 17	明るい参議院議員通常選挙推進全国大会(13時30分、津田ホール)	○						
6	8	火	前 33	前 16	都道府県投・開票速報事務担当者会議(13時30分、総務省)							
6	10	木	前 31	前 14	総務省第1回投・開票速報リハーサル	○						投・開票速報リハーサル(第2回)
6	11	金	前 30	前 13	総務省第1回オンライン公示日リハーサル	○						
6	14	月	前 27	前 10	投票用紙等の搬送(選挙区、比例代表用)	○	○	○	○	○	○	投票用紙等の受領
6	17	木	前 24	前 7	1 総務省第2回オンライン公示日リハーサル 2 候補者交付物品等の確認(13時30分、委員室)	○						不在者投票事務処理簿の作成(令61)
6	21	月	前 20	前 3	立候補届出書類事前審査期限	○	○					選挙人名簿及び在外選挙人名簿に係る縦覧場所告示期限(法23②、法30の7②)
6	23	水	前 18	前 1	1 選挙人名簿登録者数及び在外選挙人名簿登録者数の市町村委員会からのFAX報告受信、集計及び発表 2 立候補届出受付リハーサル(15時、西棟8階中会議室) 3 選挙立会人決定のくじの執行場所及び日時決定期限(法76準用法62⑥)(選挙区及び比例代表)	○						1 選挙人名簿登録基準日 2 選挙人名簿登録日 3 選挙人名簿登録者数及び在外選挙人名簿登録者数の県委員会へのFAX報告(令22① 10時まで) 4 ポスター掲示場設置完了 5 地方自治法第74条第5項等の数の告示
6	24	木	前 17	0	◎選挙期日の公示日 1 告示すべき事項 (1) 選挙長及び同職務代理者の住所、氏名(令81) (2) 選挙分会長及び同職務代理者の住所、氏名(令81) (3) 投票用紙の様式、紙色等 (4) 点字投票用紙の様式、紙色等	○						◎選挙期日の公示日 1 告示すべき事項 (1) 投票管理者及び期日前投票管理者並びに同職務代理者の住所、氏名等(令25、令49の7読替令25) (2) 開票管理者及び同職務代理者の住所、氏名(令68) (3) 不在者投票を管理する場所 (4) 投票所及び期日前投票所(法41①、法48の2③準用法41①)

月	日	曜	選挙期日前後	公示日前後	県 委 員 会							市町村委員会
					事務内容	担 当 区 分						
						選挙 G	行総 政務 G・	財 政 G	理 財 G	税 政 G	策地 域 政	
6	24	木	前 17	0	(5) 船員の不在者投票用紙の様式、紙色等							(5) 開票の場所及び日時(法64)
					(6) ポスター掲示場の掲示面の区画数							(6) 投票所閉鎖時刻の変更(法40②)
					(7) 政見放送の日時を定めるくじの執行場所及び日時	○			○			(7) ポスター掲示場設置場所(法144の2④)
					(8) 投票記載所等に掲示する名簿届出政党等の名称等の掲示順序決定のくじの執行場所及び日時(比例代表)							(8) 開票立会人を決定するくじの執行場所及び日時(法62⑥)
					(9) 選挙会の場所及び日時(法78)							(9) 投票記載所の氏名等の掲示の順序決定のくじの執行場所及び日時(選挙区)
					(10) 選挙分会の場所及び日時(法78)							
					(11) 選挙運動費用支出制限額(法196)							
					(12) 選挙長及び選挙分会長の事務取扱場所							
					(13) 選挙立会人を決定するくじの執行場所及び日時(法76準用法62⑥)(選挙区及び比例代表)							
					(14) 地方自治法第74条第5項等の教							
					2 処理すべき事項							2 処理すべき事項
					(1) 立候補届出受付(法86の4)及び交付物品・証明書類等交付	○	○					(1) 選挙人名簿の縦覧(異議の申出期間)
					(2) 推薦団体確認申請受付開始(法201の4②)	○						(2) 在外選挙人名簿の縦覧(異議の申出期間)
					(3) 選挙事務所設置・異動届受付開始(法130②)	○	○					(3) 期日前投票所の投票立会人選任及び通知(法48の2②読替法38①)
					(4) 出納責任者の選任届出受付開始(法180③)	○	○					(4) 開票立会人届出受理(小選挙区及び比例代表)(法62①)
					(5) 報酬の支給を受けることができる選挙運動従事者等の届出受付開始(法197の2⑤)	○						(5) 公営施設使用の個人演説会開催申出書受付開始(法163)
					(6) 選挙立会人選任届出受付開始(選挙区及び比例代表)(法76準用法62①)	○						(6) 選挙事務所設置・異動届受付開始(法130②)
					(7) 選挙公営届出受付開始	○	○					(7) 投票所入場券交付開始(令31)
					① 選挙運動用自動車の使用(令109の4①)							(8) 投票記載所等の氏名等掲示の順序決定のくじの執行(選挙区)(法175③)
					② 選挙運動用自動車の運転手の雇用(令109の4①)							
					③ 選挙運動用自動車の燃料の供給(令109の4①)							
					④ 選挙運動用通常葉書の作成(令109の7①)							
					⑤ 選挙運動用ビラの作成(令109の8)							
					⑥ 選挙事務所の立札及び看板の類の作成(令110の2①)							

月	日	曜	選挙期 日前後	公示日 前後	県 委 員 会						市町村委員会	
					事 務 内 容	担 当 区 分						
						選 挙 G	行 政 G ・ G	財 政 G	理 財 G	税 政 G		策 地 域 政
6	24	木	前 17	0	⑦ 選挙運動用自動車等に取り付ける立札及び看板の類の作成(令110の3) ⑧ 選挙運動用ポスターの作成(令110の4①) ⑨ 個人演説会場の立札及び看板の類の作成(令125の3) (7) 政見放送申込期限(放送規程5④) (8) 政見放送の日時を決定するくじの執行(放送規程13、14)(17時10分、県選管事務局). (9) 経歴放送に係る経歴書の提出期限(候補者)(放送規程6①) (10) 立候補者の氏名、住所等の市町村委員会への電子メール送付 (11) 名簿届出政党等の名称等の通知受理(令92⑧) (12) 名簿届出政党等の名称等の市町村委員会への電子メール送付(令92⑧) (13) 投票記載所等に掲示する名簿届出政党等の名称等の掲示順序決定のくじ執行(比例代表)(法175③)(19時、県選管事務局) (14) 名簿届出政党等の名称等の掲示順序の市町村委員会への電子メール送付							
6	25	金	前 16	後 1	1 告示すべき事項 候補者の届出の告示(選挙区)(法86の4①) 2 選挙公報掲載文申請受付及び申請期限(選挙区)(法168①) 3 選挙公報掲載文の掲載順序を決定するくじの執行(選挙区)(法169⑤)(17時10分、県選管事務局) 4 選挙公報印刷発注(選挙区) 5 立候補者の被選挙権の有無の照会 6 立候補者の氏名、住所等の市町村委員会、指定病院等への通知(令92⑨) 7 名簿届出政党等の名称等及び名簿登載者の氏名等の選挙分会長及び市町村委員会、指定病院等への通知(令92⑧準用同条⑥) 8 名簿届出政党等の名称等の掲示順序の選挙分会長及び市町村委員会、指定病院等への通知	○				○		1 期日前投票及び不在者投票開始(法48の2①、法49、令53)
6	26	土	前 15	後 2								1 公示日申出の公営施設使用の個人演説会開始(法163) 2 候補者の氏名等の投票管理者及び開票管理者への通知(令92⑨準用 同条②)

月	日	曜	選挙期 日前後	公示日 前後	県 委 員 会							市町村委員会	
					事 務 内 容	担 当 区 分							
						選 挙 G	行 政 G ・	財 政 G	理 財 G	税 政 G	策 域 政		地 域 政
6	26	土	前 15	後 2								3 名簿届出政党の名称等の投票管理者及び開票管理者への通知(令92③準用 同条②)	
6	28	月	前 13	後 4	選挙公報(比例代表)原稿受領(中央選挙管理会から)(法169①)						○		
6	29	火	前 12	後 5	1 選挙公報(比例代表)掲載文の掲載順序決定のくじ執行(法169⑤)(9時、県選管事務局) 2 選挙公報(比例代表)印刷発注	○	○				○		
7	1	木	前 10	後 7	総務省第2回投・開票速報リハーサル	○						投・開票速報リハーサル(第3回)	
7	2	金	前 9	後 8	選挙公報搬送	○	○					選挙公報受領	
7	6	火	前 5	後 12	投・開票速報受信要領に関する局内打合せ	○	○					投票所告示期限(法41①)	
7	7	水	前 4	後 13								郵便等による不在者投票及び在外投票(郵便等投票)の請求期限(令59の4①、令65の11①)	
7	8	木	前 3	後 14	1 補充立候補届出期限(選挙区)(法86の4⑤) 2 選挙立会人届出期限(法76準用法62①) 3 選挙立会人決定のくじの執行(法76準用法62②、④)(17時10分、県選管事務局) 4 総務省第3回投・開票速報リハーサル	○						1 投票立会人選任及び通知期限(法38①、令27) 2 開票立会人届出期限(法62①) 3 開票立会人決定のくじの執行(法62②、④) 4 開票立会人の氏名等の通知(令70の2) 5 投・開票速報リハーサル(第4回)	
7	9	金	前 2	後 15	選挙立会人の補充選任及び通知(選挙長、選挙分会長)(法76準用法62⑧)	○						1 各世帯への選挙公報配布期限(法170①) 2 開票立会人の補充選任及び通知(法62⑧) 3 投票管理者及び事務従事者打合せ会議	
7	10	土	前 1	後 16	1 選挙当日の有権者見込数の市町村委員会からのオンライン報告受信 2 投・開票速報受信場所の整備完了	○	○					1 期日前投票及び不在者投票最終日(法48の2、令53) 2 選挙当日の有権者見込数のオンライン報告(10時まで) 3 投票所、開票所の設置準備完了 4 投票記載所の氏名等掲示準備完了 5 不在者投票及び不在者投票事務処理簿の整理(令61) 6 在外投票及び在外投票事務処理簿の整理(令65の19) 7 期日前投票の投票箱等の選挙管理委員会への送致(法48の2②読替 法55)	

月	日	曜	選挙期日前後	公示日前後	県 委 員 会						市町村委員会	
					事 務 内 容	担 当 区 分						
						選 挙 G	行 総 務 G・	財 政 G	理 財 G	税 政 G		策 地 域 政
7	11	日	0	後 17	◎投・開票日 1 中間推定投票率算定のための投票者数のオンライン報告受信 2 投票結果速報受信 3 開票結果速報受信 4 総務省に対する投・開票結果速報	○	○					◎投・開票日 1 選挙人名簿抄本の投票管理者への送付期限(令28) 2 在外選挙人名簿抄本の指定在外選挙投票区投票管理者への送付期限(令65の13①読替令28①) 3 委員会の開催(選挙人名簿の抹消) 4 選挙人名簿の抹消の告示(法28) 5 中間推定投票率オンライン報告 6 投票結果報告 7 開票結果報告
7	12	月	後 1	後 18	1 投・開票関係書類検収 2 都道府県設置投・開票速報機器撤去	○						1 投・開票関係書類提出 2 ポスター掲示場撤去開始
7	13	火	後 2	後 19	◎ 選挙会(11時、西棟8階大会議室) ◎ 選挙分会(11時30分、西棟8階大会議室) 1 当選人の報告、告知及び告示(法101の3①、②) 2 当選証書付与式(13時30分、西棟8階大会議室)	○	○					
7	14	水	後 3	後 20	当選人に関する総務省報告	○						
7	26	月	後 15	後 32	選挙運動に関する収入及び支出の報告書提出期限(法189①)	○						
8	10	火	後 30	後 47	選挙の効力に関する訴訟提起期限(法204)							
8	12	木	後 32	後 49	当選の効力に関する訴訟提起期限(選挙区)(法208①)							
8	13	金	後 33	後 50	供託物の返還開始(令93②)	○						
					選挙運動に関する収入及び支出の報告書の要旨の公表(法192①)	○						

(注) この日程表の記載事項は、その主要なものを掲載しているが、その他必要な事項は、その都度行う。

2 参議院青森県選挙区選出議員選挙立候補届出受付体制

平成22年7月11日執行の参議院青森県選挙区選出議員選挙に係る公示日（6月24日）における立候補届出受付体制を次のとおり定める。

1 集合時間等

選挙グループ及び時刻確認係は、午前7時30分、その他の職員は、午前8時までに西棟8階中会議室に集合すること。

また、本体制は、概ね午前9時00分までとし、それ以降の受付については、すべて選挙グループが対応するものとする。

2 受付の方法の概要

- (1) 午前8時30分前に到着した立候補届出者については、くじにより受付順序を決定し、午前8時30分以降に到着した立候補届出者については、午前8時30分前に到着した立候補届出者の受付後、到着順序により受付を行うこととする。
- (2) 選挙長による届出受理後、届出番号により、立候補届出者に交付物品等を交付する。
- (3) 午前8時30分前後に到着した全ての立候補届出者の受付後（概ね午前9時）、推薦団体の受付等を行う。

3 役割分担

- | | |
|-------------|--------------------------|
| (1) 時刻確認係 | 小川主事 |
| (2) 誘導係 | 田中主査 |
| (3) くじ執行係 | 川田主幹 |
| (4) くじ補助係 | 木村主査、木村主事 |
| (5) 審査係 | 佐藤事務局長 |
| (6) 物品交付係 | 深澤主査、浅利主事、河野主事、藤本主事、山田主事 |
| (7) ビラ証紙交付係 | (物品交付係兼任) |
| (8) 推薦団体受付係 | 川田主幹 |
| (9) 結果報告係 | 渋谷GM |

4 くじを行う場合の立候補届出者の受付（午前8時30分前に到着した立候補届出者が2名以上の場合）

(1) 午前8時30分前に到着した立候補届出者について

- ア 到着時刻を時計で確認し、別紙1の到着時刻欄に記入する（時刻確認係）。
- イ 立候補届出者に、別紙1へ、立候補者氏名及び届出書持参者氏名を記入していただき

(時刻確認係)、届出書類の状況を確認し(くじ執行係)、決裁板に届出書類を挟んで手渡し、届出者席へ誘導する(誘導係)。

※ 審査が必要な書類(決裁板に挟む書類)は、候補者届出書とその添付書類(注1)のみであり、それ以外の届出書類(注2)については、選挙長までの呈覧はせずにくじ執行係があらかじめ受領し、保管する。

(注1) 添付書類・・・供託証明書、宣誓書、所属党派証明書(該当者のみ)、戸籍の謄本又は抄本、通称認定申請書(該当者のみ)、及び住民票の抄本

(注2) それ以外の届出書類・・・選挙立会人の届出書、選挙事務所設置届出書、出納責任者選任届、(報酬を支給する者の)届出書等

ウ 「受付を午前8時30分から開始する」旨及び「午前8時30分前に到着した立候補届出者が複数の場合は、届出順位を決めるくじを8時30分から実施する」旨を説明する(誘導係)。

(2) 午前8時30分以降に到着した立候補届出者について

ア 到着時刻を時計で確認し、別紙2の到着時刻欄に記入する(時刻確認係)。

イ 立候補届出者に立候補者氏名及び届出書持参者氏名を別紙2にそれぞれ記入していただく(時刻確認係)。

ウ 届出順序を定めるくじが執行中の場合は、くじの終了までに時間を要することから、「受付は、くじ及び午前8時30分前に到着した立候補届出者の受付を終えた後に実施される」旨を伝え、届出書類の状況を確認し、決裁板に届出書類を挟んで手渡し、届出者席で待機していただく(時刻確認係)。

くじ及び午前8時30分前に到着した立候補届出者の受付が終わっている場合は、そのまま受付へ誘導する(誘導係)。

(3) 午前8時30分前に到着した立候補届出者の届出順序を定めるくじの執行

ア 事前説明(8時25分頃、届出者席で)(くじ執行係)

「それでは、立候補届出の方法について説明します。

8時30分になりましたら、8時30分までにおいでになった方の立候補届出の受付順序を決めるくじを行います。

くじは1回のみ行います。到着時刻順にくじを引いていただき、このくじの結果が立候補届出の順番になります。

なお、くじを引かれた後は、そのくじを係員に渡してください。係員が結果を読み上げた後お返ししますので、くじを持ったまま係員の誘導に従って、届出書類を提出してください。

届出書類は、内容を審査の上、選挙長が受理いたします。選挙長の受理によって、立候補の届出がなされたこととなります。

届出書類を選挙長に提出しましたら、くじを持ったまま、交付物品の交付場所へ進み、くじを係員に渡し、交付物品を受け取ってください。交付物品の中身は必ず確認し、受領書を係員に提出してください。

以上申し上げましたとおり立候補届出の受付を行いますので、よろしくお願い致します。」

イ 時刻の確認及びくじの執行のための記録用紙等の用意（8時30分）

(ア) 時刻確認係は、別紙1をくじ執行係に渡す。

時刻確認係は、8時30分以降に到着した者がある場合は、時刻を別紙2に記録する。

(イ) くじ補助係は、くじ該当者の数分のくじを準備し、くじ執行係に確認させる。

ウ くじの執行

(誘導係)

立候補届出者のうち、くじを引く者をくじ執行場所に誘導する。

(くじ執行係)

「ただ今から、平成22年7月11日執行の参議院青森県選挙区選出議員選挙の立候補届出の受付順序を決めるくじを行います。それでは、到着時刻順にくじを引いていただきます。」

(別紙1の順序に従い、くじを執行する。)

(くじ執行係)

「〇〇さん（候補者の氏名）、くじを引いてください。」

(くじ補助係：木村主事)

立候補届出者にくじを差し出す。

(くじ補助係：木村主査)

立候補届出者の引いたくじを受け取り、全員に見せるようにしながら、「〇〇さん何番」と2回読み上げ、くじ執行係が別紙1に記載したのを確認した後に、引いたくじを届出者に返す。

(くじ執行係)

くじの順序を別紙1にそれぞれ記載する。

(くじ執行係)

「次に〇〇さん（候補者の氏名）、くじを引いてください。」

(以下同じ。)

(4) 受付

(くじ執行係)

「それでは、ただ今のくじにより決定した順序に従って、受付をいたします。」

(誘導係)

審査係に誘導する。

(5) 受付の順序に従って、届出書類の審査を行い、届出書に届出受理番号を記入する（審査係）。

(6) 結果報告

（立候補届出の受理を確認し）事務局に立候補届出状況を報告する（結果報告係）。

(7) 交付物品等の交付

選挙長の届出受理後、くじと引き換えに、立候補届出者に交付物品等を交付し、中身を確認させ、受領書を提出させる（物品交付係）。

次に、法定費用額、当選証書付与式の案内。各種くじの執行の通知等を渡し、（該当者にのみ）通称使用認定書を交付する（物品交付係）。

具体的には以下のとおり。

（物品交付係）

「くじの確認をします。」

立候補届出者からくじを預かり、くじの番号と同じ番号の交付物品袋であることを確認した上で立候補届出者に交付物品を渡す。

「交付物品一覧表と中に入っている内容物が一致しているか確認してください。」

立候補届出者が内容物を確認する。

「間違いがなければ受領書に受領者ご本人の署名押印をお願いします。」

「ビラ証紙の交付を受ける場合は、使用するビラを届け出たうえ、お渡しした交付物品の中にあるビラ証紙交付票に候補者の氏名を記載し、押印のうえ提出してください。」

立候補届出者から受領書及びビラ証紙交付票を受け取り、ビラ証紙を交付する（物品交付係（ビラ証紙交付係））。

「申請した枚数と数が一致しているか確認してください。」

法定費用額及び当選証書付与式案内の通知を渡し、通称の使用が認定された場合には、通称使用認定書を交付する（物品交付係）。

(8) 推薦団体の受付

午前8時30分前後に到着した全ての立候補届出者の受付後、推薦団体の受付及び推薦団体等に係る物品の交付を行う（推薦団体受付係）。

5 くじを行わない場合の受付（午前8時30分前に到着した立候補届出者が1名以下の場合）

(1) 事前説明（8時30分前の立候補届出者が1名の場合の事前説明）

（くじ執行係）

「それでは、立候補届出の方法について説明いたします。

届出書類は、内容を審査の上、選挙長が受理いたしますので、8時30分になりましたら、届出書類を提出してください。選挙長の受理によって正式に立候補の届出がなされたこととなります。

届出書類を選挙長に提出しましたら、交付物品の交付場所へ進み、係員から交付物品を受け取ってください。

なお、交付物品の中身は必ず確認し、受領書を係員に提出してください。

以上申し上げましたとおり立候補届出の受付を行いますので、よろしくお願ひします。」

(2) 午前8時30分以降に到着した立候補届出者の到着時刻の確認等

別紙2に到着時間を記入し、候補者氏名及び届出書持参者氏名を記載してもらい（時刻確認係）、届出書類を決裁板に挟んで手渡し、審査係へ誘導する（誘導係）。

(3) 受付の順序に従って、届出書類の審査を行い、届出書に届出受理番号を記入する（審査係）。

(4) （立候補届出の受理を確認し）事務局に立候補届出状況を報告する（結果報告係）。

(5) 交付物品等の交付

選挙長の届出受理後、立候補届出者に交付物品等を交付し、中身を確認させ、受領書を提出させる（物品交付係）。

次に法定費用額、当選証書付与式の案内、各種くじの執行の通知等を渡し、（該当者のみ）通称使用認定書を交付する（物品交付係）。

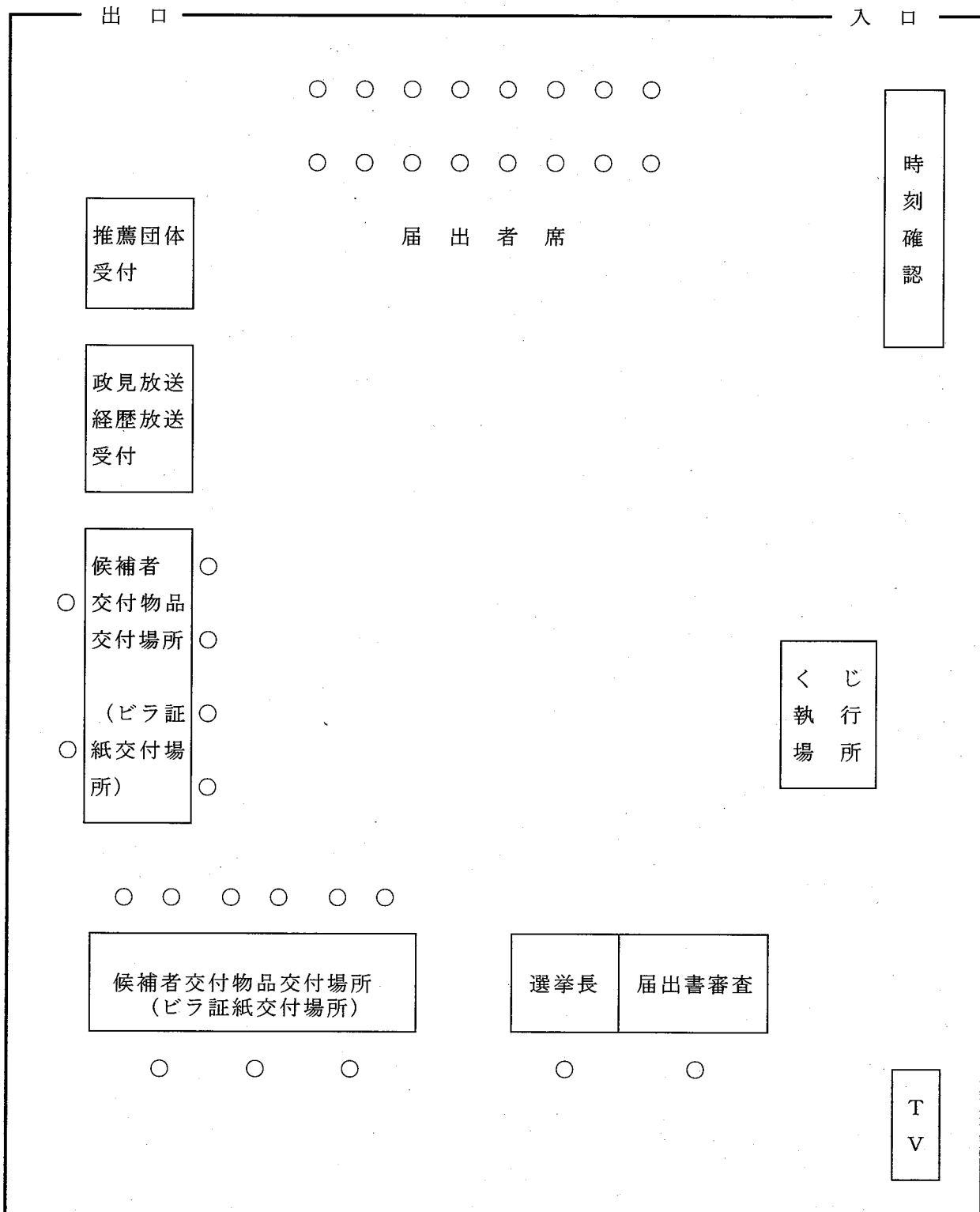
※ その他の書類（選挙立会人の届出書、選挙事務所設置届出書、出納責任者選任届、（報酬を支給する者の）届出等）は事前に受領しておく（くじ執行係）。

(6) 同時に、ビラ証紙の交付を希望する候補者に対しては、ビラ証紙交付票を受け取り、ビラ証紙を交付する（物品交付係）。

(7) 推薦団体の受付

立候補届出者の受付後、推薦団体の受付及び推薦団体等に係る物品の交付を行う（推薦団体受付係）。

参議院青森県選挙区選出議員選挙立候補届出受付体制配置図



- ※ 選挙公報は、事前審査時に預かるものとする。
- ※ 公営関係書類及び各種届出は、適宜受領すること。

3 参議院議員通常選挙投・開票速報受信要領

I 投・開票速報事務分担等

- | | |
|-----------|--|
| 1 事務分担 | 別紙1「投・開票速報体制」のとおり |
| 2 事務取扱場所 | 県議会棟6階(別紙2「会場配置図」のとおり) |
| 3 速報本部配置 | 別紙3「本部配置図」のとおり |
| 4 報道記者室配置 | 別紙4「報道記者室配置図」のとおり |
| 5 指定番号 | 別紙5「参議院議員通常選挙投開票速報代行入力用指定ファクシミリ及び指定電話番号一覧」のとおり |

II 投・開票速報事務

※ 選挙当日の有権者見込数登録【選挙グループ】

選挙当日の有権者見込数は、「投票状況の中間速報」において、「推定投票率」を算出するために使用するので、全市町村分のデータを、選挙前日に「本部サーバ」に登録しておくこと。

なお、登録については、全市町村からオンラインシステムを通じて送信されるデータを、「本部サーバ」が自動的に集計して行われる(市町村からの報告予定：7月10日(土)午前10時まで)。

1-1 投票状況の中間速報(全市町村、選挙区のみ)

(1) 審査係総括

投票状況の中間速報は、全市町村から、次の指定時刻までにオンラインシステムを通じて送信される。送信された中間速報データは、速報本部に設置した「本部サーバ」が自動的に受信し、集計を行う。

審査係総括は、受信した市町村をチェックシートを用いて記録し、予備電話係に対して、指定時刻までに送信していない市町村に電話で連絡するよう指示すること。

審査係総括は、全市町村の審査が終了し、データが確定したら、その旨全体調整係に報告すること。

【指定時刻】

第1回目	10時00分現在を	10時20分までに
第2回目	11時00分現在を	11時20分までに
第3回目	14時00分現在を	14時20分までに
第4回目	16時00分現在を	16時20分までに
第5回目	18時00分現在を	18時20分までに
第6回目	19時30分現在を	19時50分までに

(2) 審査係

審査係(A・B・C・D・E)は、「推定中間投票率速報」の画面から随時、受信デー

タのチェックを行うこと。

なお、チェック作業は5名の審査係が以下のとおり分担して行う。

◎審査係の担当市町村の分担

審査係A：青森市、弘前市、八戸市、黒石市、五所川原市

審査係B：十和田市、三沢市、むつ市、つがる市、平川市

審査係C：平内町、今別町、蓬田村、外ヶ浜町、鱒ヶ沢町、深浦町、西目屋村、藤崎町、大鰐町、田舎館村

審査係D：板柳町、鶴田町、中泊町、野辺地町、七戸町、六戸町、横浜町、東北町、六ヶ所村、おいらせ町

審査係E：大間町、東通村、風間浦村、佐井村、三戸町、五戸町、田子町、南部町、階上町、新郷村

審査係は、チェックの結果エラーのない市町村を随時、審査係総括に報告すること。

なお、各審査係は、自己の担当分が終了した場合、審査係総括の指示で他の審査業務を支援することとする。

◎チェックポイント

他市町村に比べ著しく高い投票率で異常値のおそれがあるもの、男女一方だけの入力となっているもの、前回参院選における各回の投票数・率と大幅な変動がないか等（チェックリスト（別途配布予定）参照）を確認すること。

※ 選挙当日有権者数は、前日報告の「当日有権者見込数」をそのまま使用する。（システム上、市町村側からは「当日有権者見込数」を修正できないようになっている。）

なお、各回の報告における「推定投票者数」が前回時報告のもの以下である場合及び各報告回において2回以上送信されたデータは、一旦「確認待」市町村一覧に自動的に登録され、画面右上の「要確認」欄に該当市町村数が表示される。

この場合、画面左上の「参議院選 確認待」ボタンをクリックして画面を切り替えると確認待市町村が表示される。

異常値が認められる場合又は「確認待」市町村が発生した場合、審査係は、審査係総括に伝える。

審査係総括は、予備電話係に指示し、当該市町村に対して報告数値の確認を行うとともに、必要であれば再送信を指示すること。

また、確認の結果、修正・再送信が不要な場合は、審査係総括は当該市町村からの受信データを以下の方法により確認済として登録するよう審査係に指示すること。

◎確認済データの登録方法

ア 「確認待」市町村一覧から、確認済の市町村を選択し、画面右下の「詳細」ボタンをクリック。

イ 当該市町村の詳細画面で「登録」ボタンをクリック。

ウ イにより「確認待」市町村一覧から通常の市町村一覧に登録し直される。

◎再送信データの登録方法

- ア 修正・再送信が必要であると判断された場合、確認待詳細画面下の「削除」ボタンにより、確認待ちデータを削除する。(削除前は市町村から再送信できない)
- イ 再送信されたデータを确认后、問題がなければ詳細画面下の「登録」ボタンをクリック。
- ウ イにより「確認待」市町村一覧から通常の市町村一覧に登録し直される。

(3) 予備電話係

予備電話係は、審査係総括からの指示を受け、指定時刻までに送信していない市町村に対して送信の督促を行うこと。

予備電話係は、チェックの結果問題があり、審査係総括からの指示があった場合、直ちに予備電話で、当該市町村の中間投票率速報担当者に連絡の上、送信内容の確認又は再送信の指示を行うこと。

また、送信内容の確認、再送信の指示等を完了した旨を、審査係総括に伝えること。

(4) 全体調整係・報道担当

全体調整係は、随時審査係総括に確認して中間速報の進行状況を把握すること。各回の作業が完了した場合は、報道担当にその旨を報告すること。

各回の報道発表予定時刻までに進捗確認を行い、発表に遅れが発生することが確実である場合は、その対応を報道担当・速報総括と協議の上決定すること。また、決定された対応に基づき、各担当へ指示すること。

報道担当は、全体調整係からの作業完了報告を受けて、速報総括と協議の上、ホームページへの発表とそのプリントをシステム担当に指示すること。

(5) システム担当

システム担当は、報道担当からの指示を受けて、委託業者へ指示しホームページへ掲載すること。

ホームページ掲載前に、当該ページを1部プリントし、5部コピーして本部の各要員に配付すること。

本 部 5 部 … 局長、次長（速報総括）、質疑担当（3名）に各1部

【報道発表予定時刻】

第1回目	10時00分現在を	10時40分までに
第2回目	11時00分現在を	11時40分までに
第3回目	14時00分現在を	14時40分までに
第4回目	16時00分現在を	16時40分までに
第5回目	18時00分現在を	18時40分までに
第6回目	19時30分現在を	20時10分までに

1-2 オンラインが使用できなくなった場合の対応

(1) 代行係

オンラインが使用できなくなった市町村からの報告は、7月6日（火）に各市町村選管へ送付した様式（オンラインの「入力画面」の様式）を使用し、「代行入力用指定ファクシミリ」に送信される。

代行係は、受信したファクシミリ報告を委託業者のシステムメンテに手渡し、「本部サーバ」への代行入力を指示すること。

なお、代行入力後は必ず、代行係がファクシミリの報告数値を読み上げ、システムメンテが、入力数値の確認を行った上で、「本部サーバ」への登録操作を行うこと。

代行係は、代行入力を要する全ての団体について入力完了後、その旨を審査係総括に報告すること。また、代行入力の結果、市町村からの報告数値に誤りを発見した場合は、代行係は、審査係総括に伝え、審査係総括は、予備電話係に指示し、当該市町村に報告数値の確認を行うとともに、必要であれば市町村へ再送信を行うよう指示すること。

代行入力に係る登録作業が終わった後は、通常の手順に従い、審査係が入力された数値に異常値がないかチェックを行うこと。その結果異常値が認められる場合は、通常の手順に従った対応を行うこと。

【参 考】

「参議院議員通常選挙『中間推定投票率』集計表」の推定投票率の算出方法は、次のとおりであり、7月6日（火）に市町村に対して、この算出方法を入力した「投票状況の中間報告用計算シート」を配布している。

ア 全市町村が抽出した各投票所の「選挙当日の有権者数（前日の見込みと同じ）」及び「投票者数」をそれぞれ男、女ごとに集計し、それぞれの「投票率」を算出する。

（投票率は、小数点以下第3位を四捨五入し、第2位まで求める。）

イ 当該市町村の選挙当日の有権者数の男、女それぞれの計に、アで算出した男、女それぞれの投票率を乗じ、男、女の「推定投票者数」を求め（小数点以下は切り捨て）、それらを合計して「推定投票者数計」を算出する。

ウ イで算出した当該市町村全体の推定投票者数を、当該市町村全体の選挙当日の有権者数（これは前日に報告された有権者の見込数と同じ）で除して、「推定投票率」を算出する。

1-3 報道発表後の訂正作業

中間速報数値を県選管ホームページに掲載した後において、その訂正が必要になったときは、次によりその訂正を行う。ホームページへの掲載前には、通常パターンでの誤りの処理に準じて処理すること。

(1) 予備電話係

予備電話係は、市町村から報告内容の変更連絡があった場合、速やかにその旨を審査係総括を通じて全体調整係に伝えること。

この際、電話は切らずに市町村担当者へは待つよう伝え、必要に応じて指示を伝えること。

(2) 全体調整係

全体調整係は、報告内容の訂正の取扱いについて、報道担当・速報総括と協議すること。
協議の結果、訂正をホームページで発表する場合には、全体調整係は、審査係総括及び予備電話係を通じて当該市町村へ訂正報告の送信を指示するとともに、速やかに報道担当（代行入力が必要な場合は代行係も加える。）と連絡をとり、その連絡に係る作業の進捗状況を把握するとともに、適宜、その状況を速報総括に報告すること。

(3) 審査係総括・審査係

訂正報告を受けることが決まった場合、審査係総括は、全体調整係からの報告を受けて、訂正報告を受ける旨を審査係に伝え、審査係は、訂正報告の受信をチェックするとともに、誤りの有無を確認すること（誤りがあれば、直るまで繰り返し再処理すること）。

審査係総括は、訂正報告が完了したことを確認し、全体調整係へ報告すること。

(4) 全体調整係・報道担当

全体調整係は、審査係総括からの報告を確認し、訂正作業が終了したときは、報道担当にその旨を報告すること。

報道担当は、システム担当へ訂正文とホームページでの発表を指示すること。

(5) システム担当

システム担当は、報道担当からの指示を受けて、委託業者に対して訂正文の入力とホームページへの掲載を指示すること。

ホームページ掲載前に、当該ページを1部プリントし、5部コピーして本部の各要員に配付すること。また、ホームページ掲載後も、当該ページ（訂正後）を1部プリントし、5部コピーして本部の各要員に配付すること。（訂正前後の内容を情報共有する。）

配付後のホームページ印刷原本は専用の袋に保管すること。

なお、報道各社への訂正発表もホームページ上で行うことから、原則として報道各社に対するコピー配付は行わない。

本 部 5 部 … 局長、次長（速報総括）、質疑担当（3名）に各1部

2-1 投票状況の確定速報（選挙区、比例代表）

投票状況の確定速報は、各市町村から、確定次第、オンラインシステムを通じて送信される。送信された投票確定データについては、速報本部に設置した「本部サーバ」が自動的に受信し、集計を行う。

また、集計された投票確定データは、「本部サーバ」からオンラインシステムを通じて、自動的に県選管ホームページに配信される（中間速報の集計時は、全市町村のデータを確定した後に手動で配信していたが、投票状況の確定速報は、自動かつリアルタイムで配信される）。

なお、投票状況の確定速報は「選挙区」、「比例代表」ごとに送信されるため、常に、両方の区分を切り替えながらチェックを行う必要がある。

(1) 審査係総括

審査係総括は、受信した市町村をチェックシートを用いて記録し、各市町村の報告予定時刻と比較しつつ、予備電話係に対して、遅れの大きい市町村に電話で連絡するよう指示

すること。

審査係総括は全市町村からの報告を受けた場合には、その旨全体調整係に報告すること。

(2) 審査係総括・審査係

審査係は、「確定投票者数速報」の画面から随時、受信データのチェックを行うこと。

「投票状況の確定速報」のチェック作業は5名の審査係がそれぞれの担当市町村について分担して行う（審査係の担当市町村の分担は2ページと同様とする）。各審査係は、自己の担当分が終了した場合、審査係総括の指示で他の審査業務を支援することとする。

受信データが以下の抽出条件に該当する場合には、「確定投票一覧」画面の右上「要確認」欄にカウントされるため、これを目安に確認作業を進めること。

審査係は、ア.受信データが自動的に「確認待」に登録された場合又はイ.市町村からの報告データに誤りのおそれがあるものを発見した場合、審査係総括に伝える。

審査係総括は予備電話係に指示し、当該市町村に対してこの報告数値の確認を行うとともに、必要に応じて再送信を指示すること。

◎抽出条件

次のデータについては、システムが自動的に当該市町村のデータを「確認待」に移行させるように設定している。

- ア 「選挙当日の有権者数」欄に問題があるデータ（(7)「選挙当日の有権者数」が見込数と比べ、10人以上減少した市、(イ)5人以上減少した町村、(ウ)1人以上増加した市町村、(エ)選挙区・比例代表で有権者数が異なる市町村
- イ 2回以上送信されたデータ

確認の結果、修正・再送信が不要な場合は、審査係総括は当該団体の送信データを確認済として登録するよう審査係に指示すること（登録方法は2ページ「確認済データの登録方法」参照）。

受信データのチェックを行った結果、全市町村が確定したら、審査係総括は直ちに全体調整係・報道担当にその旨を報告すること。

(3) 予備電話係

予備電話係は、審査係総括からの指示があった場合は、直ちに予備電話で、当該市町村の中間投票率速報担当者に連絡の上、ア.送信の督促、イ.送信内容の確認又はウ.再送信の指示を行うこと。確認の結果は審査係総括に報告し、審査係総括はその結果を全体調整係に報告すること。

この際、電話は切らずに市町村担当者へは待つよう伝え、必要に応じて指示を伝えること。

(4) 全体調整係・報道担当・システム担当

全体調整係は、随時審査係総括に確認して投票確定報告の進捗状況を把握すること。また、審査係総括からの受信完了報告があり次第、全体調整係・報道担当は速報総括と協議し、投票状況確定をホームページ上でメッセージ表示することを決定すること。

報道担当は、システム担当にその旨連絡すること。

システム担当は委託業者に表示をさせるとともに、ホームページ掲載前に、当該ページを1部プリントし、5部コピーして本部の各要員に配付すること。

2-2 オンラインが使用できなくなった場合の対応

「投票状況の中間速報」の受信方法を参照（3ページ）のこと。

2-3 誤りがあった場合の対応

この取扱は、確定投票者数が県選管ホームページに掲載された後（すなわち、機械的なエラーチェックで「確認待」に登録されなかった場合で、審査段階で誤りを発見した場合あるいは市町村側から報告内容の変更連絡を受けた場合）において発生した場合に適用される。

(1) 予備電話係

予備電話係は、市町村から報告内容の変更連絡があった場合、速やかにその旨を審査係総括を通じて全体調整係に伝えること。

この際、電話は切らずに市町村担当者へは待つよう伝え、必要に応じて指示を伝えること。

(2) 全体調整係

全体調整係は、報告内容の訂正の取扱いについて、報道担当・速報総括と協議すること。協議の結果、訂正をホームページで発表する場合には、全体調整係は、審査係総括及び予備電話係を通じて当該市町村へ訂正報告の送信を指示するとともに、速やかに報道担当（代行入力が必要な場合は代行係も加える。）と連絡をとり、その連絡に係る作業の進捗状況を把握するとともに、適宜、その状況を速報総括に報告すること。

(3) 審査係総括・審査係

訂正報告を受けることが決まった場合、審査係総括は、全体調整係からの報告を受けて、訂正報告を受ける旨を審査係に伝え、審査係は、訂正報告の受信をチェックするとともに、誤りの有無を確認すること（誤りがあれば、直るまで繰り返し再処理すること）。

審査係総括は、訂正報告が完了したことを確認し、全体調整係へ報告すること。

(4) 全体調整係・報道担当

全体調整係は、審査係総括からの受信完了報告を報道担当・速報総括へ連絡すること。報道担当は、訂正文案をシステム担当へ連絡しホームページへの入力を指示すること。

(5) システム担当

システム担当は、委託業者に対して訂正文案の入力を指示しホームページに掲載すること。

ホームページ掲載前に、当該ページを1部プリントし、5部コピーして本部の各要員に配付すること。また、ホームページ掲載後も、当該ページ（訂正後）を1部プリントし、5部コピーして本部の各要員に配付すること。（訂正前後の内容を情報共有する。）

配付後のホームページ印刷原本は専用の袋に保管すること。

なお、報道各社への発表もホームページ上で行うことから、原則として報道各社に対するコピー配付は行わない。

本 部 5 部 … 局長、次長（速報総括）、質疑担当（3名）に各1部

3-1 得票状況速報（選挙区・比例代表）

得票状況速報については、開票中間数速報（以下、「中間速報」という。）及び開票確定数速報（以下、「確定速報」という。）を行う。

なお、中間速報については、指定時刻において選挙区未確定の市及び町村から（比例代表の中間速報は行わない）確定するまでの間、データが送信されるものである。

中間速報及び確定速報における送信された得票データは、速報本部に設置された「本部サーバ」が自動的に受信し、集計を行う。集計された得票データは、「本部サーバ」からオンラインシステムを通じて、自動的に県選管ホームページに配信される。

(1) 審査係総括

次のデータは、各市町村から、オンラインシステムを通じて以下のとおり送信される。

なお、選挙区に係る確定速報のデータが入力された市町村からは、それ以後の中間速報は行われぬ。

- ・市の中間速報… 各指定時刻まで
- ・町村の中間速報… 確定が22時30分以降となる町村のみ、各指定時刻まで
- ・確定速報… 確定次第

【指定時刻】

選挙区

（市）第1回を21:30とし、以後、確定するまでの30分ごと

（町村）第1回を22:30とし、以後、確定するまでの30分ごと

比例代表

（市町村）※中間速報は行わない（確定速報のみ）

「本部サーバ」で受信したデータは、それぞれ次のア及びイとして集計されるので、審査係総括は、受信した市町村に係る各指定時刻の中間速報及び確定速報の状況について、チェックシートを用いて記録すること。

ア「開票中間数速報」

- ・各回ごとにデータの送信の有無を確認。画面左「入済」欄にチェックが入っていない市及び対象町村については送信を督促すること。
- ・すでに確定速報の報告のあった市町村については、画面左「確定」欄にチェックが入るので、ここで中間速報と区別すること。

イ「開票確定数速報」

- ・選挙区、比例代表ともに報告される。

中間速報の状況を「開票中間数速報」の画面によりチェックし、指定時刻10分前になっても報告のない市及び対象町村については、予備電話係に指示し、報告の督促を行うこと（システム上は、報告が遅延した場合、前回中間数値が適用される）。

「開票確定数速報」については、各市町村の報告予定時刻と比較しつつ、予備電話係に対して、遅れの大きい市町村に電話で連絡するよう指示すること。

受信データのチェックを行い、全市町村からの中間速報、確定速報の報告を確認したら、審査係総括は直ちに全体調整係・報道担当にその旨報告すること。

(2) 審査係総括・審査係

審査係（5名）は、「開票中間数速報」及び「開票確定数速報」の画面から随時、担当市町村（2ページ）からの受信データのチェックを行うこと。

各審査係は、自己の担当分が終了した場合、審査係総括の指示で他の審査業務を支援すること。

それぞれの報告の審査の流れは以下のとおりとする。

○中間速報値の確認

審査係は、「開票中間数速報」の各回ごとの画面で、速報内容のチェックをすること。

○別な指定時刻に係る入力画面に登録していないか。

ex. 指定時刻が22:00のデータを22:30の入力画面へ入力している。

○入力欄を間違えていないか。

ex. 他の市町村に比べ特定政党の得票率が以上に高い（低い）。

なお、受信データに以下のとおり一定の不整合が発生した場合、その受信データは、システムにより「確認待」に移行される。

◎抽出条件

ア 各回の報告における得票数が前回報告のものを下回る場合

イ 各報告回において2回以上送信されたデータ

○確定速報値の確認

審査係は、「開票確定数速報」の画面で速報内容のチェックをすること。

○入力欄を間違えていないか。

ex. 他の市町村に比べ特定政党の得票率が以上に高い（低い）。

ex. 開票中間速報の結果と大きく数値が異なる。

※「中間速報値の確認」と「確定速報値の確認」の作業が重なる場合は、必ず「中間速報値の確認」を優先して行うこと。

○開票調報告確認

審査係は、確定速報値が入力された市町村については、当該市町村からの開票調の受信データを「開票調」の画面でチェックをすること。データに以下のとおり一定の不整合が発生した場合、「開票調一覧」画面の右上「要確認」欄にカウントされるため、これを目安に確認作業を進めること。

なお、受信データに以下のとおり一定の不整合が発生した場合、その受信データは、システムにより「確認待」に移行される。

◎抽出条件

ア 次に該当する場合

- ・「不受理」、「持ち帰り」 市部は10票超、町村部は5票超
- ・「その他」 全市町村1票以上

イ 按分パターンNo.「14と15」16と17」「35と36」それぞれについて、両方のパターンに数字が入っている場合等（別紙により野呂主査から説明）。

ウ 2回以上送信されたデータ

○無効投票の内訳

「無効投票の内訳」は、「開票確定数速報」及び「開票調」とは別に送信されることから、「進捗状況一覧」により送信があったことを確認する。また、内訳を見て異常値がないか確認する。

これらの報告に関して、市町村からの報告データに誤りのおそれがあるものを発見した場合は、審査係は、審査係総括に伝える。

審査係総括は、予備電話係に指示し、当該市町村にその報告数値の確認を行うこと。

確認の結果、修正・再送信が不要な場合は、審査係総括は当該市町村からの受信データを確認済として登録するよう、審査係に指示すること（登録方法は2ページ「確認済データの登録方法」参照）。

(3) 予備電話係

予備電話係は、審査係総括からの指示があった場合は、直ちに予備電話で、当該市町村の速報責任者に連絡の上、報告数値の確認をすること。確認の結果は審査係総括に報告すること。

この際、電話は切らずに市町村担当者へは待つよう伝え、必要に応じて指示を伝えること。

(4) 全体調整係・報道担当・システム担当

全体調整係は、随時審査係総括に確認して、中間速報、確定速報の進捗状況を把握すること。また、審査係総括からの受信完了報告があり次第、全体調整係・報道担当は速報総括と協議し、得票状況確定をホームページ上でメッセージ表示することを決定すること。

報道担当は、システム担当にその旨連絡すること。

システム担当は委託業者に表示をさせるとともに、ホームページ掲載前に、当該ページを1部プリントし、5部コピーして本部の各要員に配付すること。

3-2 オンラインが使用できなくなった場合の対応

「投票状況の中間速報」の受信方法を参照（3ページ 1-2 (1)代行係）のこと。

3-3 誤りがあった場合の対応

(1) 予備電話係

予備電話係は、市町村から報告内容の変更連絡があった場合、速やかにその旨を審査係総括を通じて全体調整係に伝えること。

この際、電話は切らずに市町村担当者へは待つよう伝え、必要に応じて指示を伝えること。

(2) 全体調整係

全体調整係は、報告内容の訂正の取扱いについて、報道担当・速報総括と協議すること。

協議の結果、訂正をホームページで発表する場合には、全体調整係は、審査係総括及び予備電話係を通じて当該市町村へ訂正報告の送信を指示するとともに、速やかに報道担当（代行入力が必要な場合は代行係も加える。）と連絡をとり、その連絡に係る作業の進捗状況を把握するとともに、適宜、その状況を速報総括に報告すること。

(3) 審査係総括・審査係

訂正報告を受けることが決まった場合、審査係総括は、全体調整係からの報告を受けて、訂正報告を受ける旨を審査係に伝え、審査係は、訂正報告の受信をチェックするとともに、誤りの有無を確認すること（誤りがあれば、直るまで繰り返し再処理すること）。

審査係総括は、訂正報告が完了したことを確認し、全体調整係へ報告すること。

(4) 全体調整係・報道担当

全体調整係は審査係総括からの受信完了報告を報道担当・速報総括へ連絡すること。

報道担当は、訂正文案をシステム担当へ連絡しホームページへの入力を指示すること。

(5) システム担当

システム担当は委託業者に対して訂正文案の入力とホームページへの掲載を指示すること。

ホームページ掲載前に、当該ページを1部プリントし、5部コピーして本部の各要員に配付すること。また、ホームページ掲載後も、当該ページ（訂正後）を1部プリントし、5部コピーして本部の各要員に配付すること。（訂正前後の内容を情報共有する。）

配付後のホームページ印刷原本は専用の袋に保管すること。

なお、報道各社への発表もホームページ上で行うことから、原則として報道各社に対するコピー配付は行わない

本 部 5 部 … 局長、次長（速報総括）、質疑担当（3名）に各1部

[以 上]

〔 投 ・ 開 票 速 報 体 制 〕

参議院議員通常選挙 速報体制

1 速報本部

総 括 佐藤局長

速報総括 太田次長(報道機関対応)


速報事務局

報道担当	渋谷GM
全体調整係	若木GM
審査係総括	小野総括主幹
審査係A	一戸主事
B	戸嶋主査
C	鶴谷主幹
D	大澤(実)主事
E	富士主事
予備電話係	川崎主幹、西巻主事
代行係	木村主事
システム担当	野呂主査

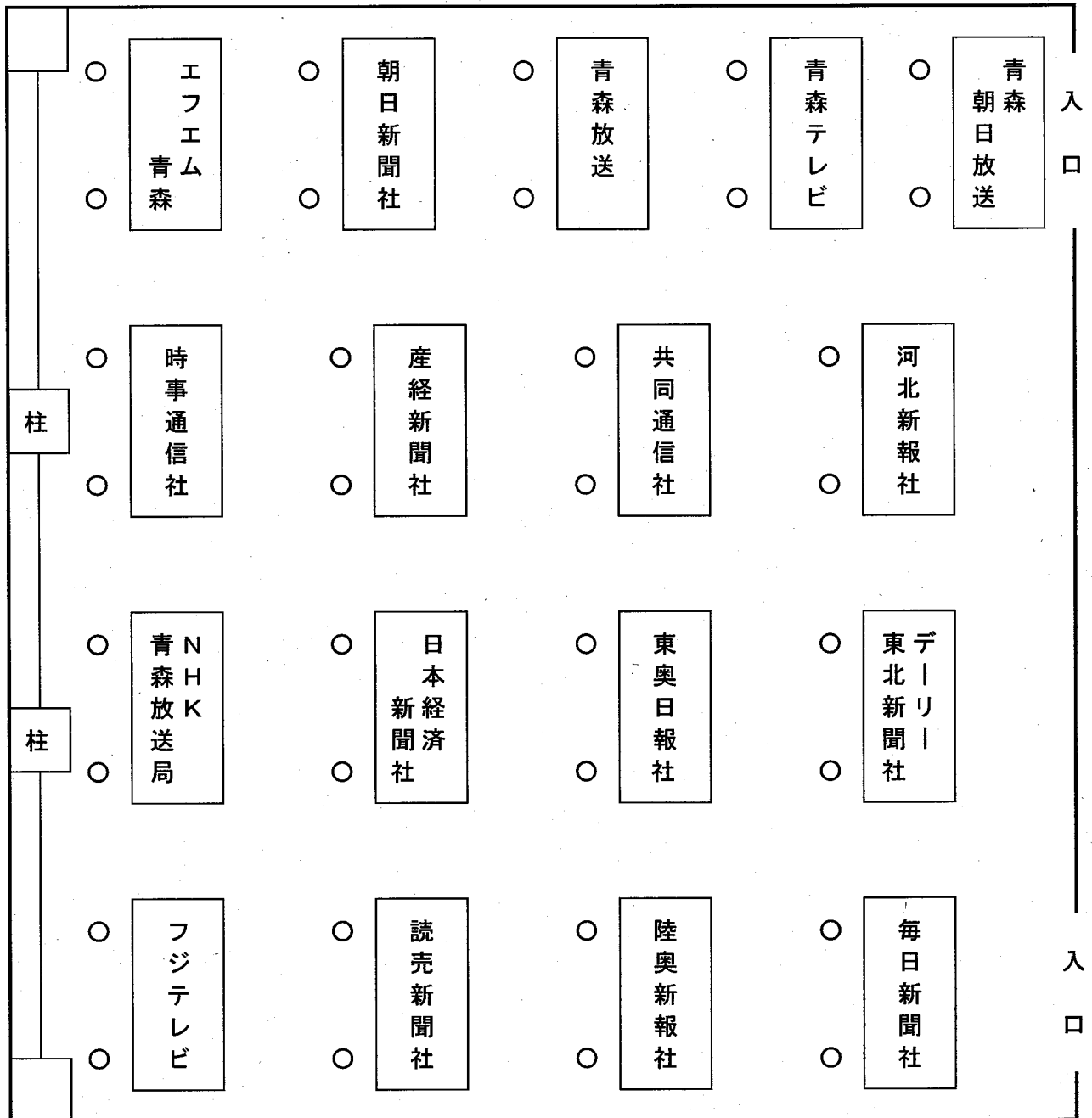
2 質疑担当

川田主幹、高橋主査、大澤(龍)主事

会場配置図 (議会棟 6階)



報道記者室配置図 (第5委員会室)



参議院議員通常選挙投開票速報 指定ファクシミリ及び指定電話番号一覧

【オンライン障害時に投開票結果等を送付するFAX番号】

区分	報告内容	選挙当日の 有権者見込数	投票中間	投票確定	中間得票	得票確定
	対象 市町村	全 市 町 村			市及び 対象町村	全市町村
指定FAX番号		0 1 7 - 7 7 4 - 7 5 6 7、0 1 7 - 7 7 4 - 7 5 6 8				

【質疑応答用指定電話】

※ 公職選挙法に関する疑義が生じた場合に使用してください。また、報告前に異常な数値を把握した場合の事前連絡及び緊急の場合に使用してください。

0 1 7 - 7 7 4 - 7 5 5 9

0 1 7 - 7 7 4 - 7 5 6 0

【速報システム関係照会用電話】

※ オンラインシステムに関する疑義が生じた場合に使用してください。

0 1 7 - 7 7 4 - 7 5 6 4

【訂正報告用・解除用指定電話】

※ オンラインにより既に報告した内容に誤りがあった場合の事前連絡に使用してください。また、報告すべき事項を全て報告し、相当の時間が経過してもオンラインによる解除指示が届かない場合に使用してください。

0 1 7 - 7 7 4 - 7 5 6 1

0 1 7 - 7 7 4 - 7 5 6 2

【代行入力用指定電話】

※ オンラインが不通となり、ファクシミリによる報告に切り替えた後に、既に報告した内容に誤りがあった場合に使用してください。

0 1 7 - 7 7 4 - 7 5 6 3

4 参議院議員通常選挙投開票速報に係る報道機関との事務打合せ会議資料

1 速報体制

- (1) 速報本部
県議会第1委員会室
- (2) 速報発表場所
県議会第5委員会室

2 選挙当日の有権者見込数

投票日前日の午後2時頃に、次の集計結果を各社へFAX送信します。

- ・「選挙当日の有権者見込数」
(電話でも回答します。TEL：734-9076)

3 投票状況の中間速報

各市町村の投票率を基に県内の投票率を推定し、次の集計結果として発表します。

- ・「中間推定投票率集計表」
発表は、県選管ホームページで行います (HTML・Excel・CSV形式)。

<発表予定時刻>

- ・第1回：10時00分現在を 10時40分までに発表
- ・第2回：11時00分現在を 11時40分までに発表
- ・第3回：14時00分現在を 14時40分までに発表
- ・第4回：16時00分現在を 16時40分までに発表
- ・第5回：18時00分現在を 18時40分までに発表
- ・第6回：19時30分現在を 20時10分までに発表

4 投票状況の確定速報 (選挙区、比例代表)

全市町村の投票状況が確定し次第、次の集計結果として発表します。

- ・「参議院青森県選挙区投票状況確定集計表」
- ・「参議院比例代表投票状況確定集計表」

発表は、県選管ホームページで行います (HTML・Excel・CSV形式)。

なお、選挙区については、集計の途中経過をリアルタイムで見ることができます。

5 得票状況速報 (選挙区、比例代表)

(1) 選挙区

中間報告及び各市町村からの確定報告を受信次第、次の集計結果として発表します。

- ・「参議院青森県選挙区選出議員選挙 得票状況集計表」

なお、中間報告については下記のとおりです。

- ・市：21時30分現在の状況を第1回目として、以後確定するまで30分おきに報告
- ・町村：22時30分現在の状況を第1回目として、以後確定するまで30分おき

に報告

(2) 比例代表

各市町村の確定報告を受信次第、次の集計結果として発表します。

・「参議院比例代表選出議員選挙 得票状況集計表」

(3) 発表について

発表は、県選管ホームページで行います (HTML・Excel・CSV形式)。

なお、選挙区、比例代表ともに集計の途中経過をリアルタイムで見ることができま
す。

また、全市町村が確定し次第、次の集計結果を県選管ホームページに掲載します。

(HTML・Excel形式)

・「参議院青森県選挙区選出議員選挙 確定得票総括表」

・「参議院青森県選挙区選出議員選挙 開票調」

・「参議院比例代表選出議員選挙 開票調」

6 発表後の訂正

県選管の投・開票速報のホームページのトップページの「お知らせ」のページ及びH
TML形式の各種集計表の上のお知らせ欄に、次のように掲載して訂正内容をお知らせ
します。

・投票状況確定集計表及び得票状況集計表については、当該市町村の「訂正」欄に訂正
時刻を表示します。

<例1>

発表時間：**：**

市町村名：〇〇市

訂正速報の種類：参議院青森県選挙区選出議員選挙 投票状況確定速報集計表

訂正内容：投票者数

	男	計
14,373	→ 14,408	29,532 → 29,567

<例2>

発表時間：**：**

市町村名：〇〇市

訂正速報の種類：参議院比例代表選出議員選挙 得票状況集計表

訂正内容： 政党等の得票総数 得票総数

甲 党 1,000.000 → 1,100.000 2,000.000 → 2,100.000

<例3>

発表時間：**：**

市町村名：〇〇市

訂正速報の種類：参議院比例代表選出議員選挙 得票状況集計表

訂正内容： 名簿登載者の得票総数 得票総数

乙 党 〇〇 〇〇 1,000.000 → 1,100.000 2,000.000 → 2,100.000

7 報道記者室への紙資料の提供

各社においてインターネット環境を準備することとし、紙資料の提供は行いません。ただし、事故その他重大な障害により、ホームページへの掲載ができなくなった場合には、紙資料を提供します。

また、各社において整備したインターネット環境が事故その他重大な障害により不通となり、ホームページを通じて速報を受信することができなくなった場合には、紙資料を提供します。

8 その他

- (1) 速報用ホームページのアドレス及びパスワードについては、別途通知します。
- (2) 臨時電話回線等は、各社において直接NTTへ申し込みしてください。
- (3) 県議会委員会室の机、カーペット等は、汚損することのないようご注意願います。

5 第22回参議院議員通常選挙啓発推進事業要領

1 趣旨

明るい選挙を実現するためには、すべての国民が選挙の意義を自覚するとともに、選挙の正しいルールを守り、進んで投票に参加することが必要である。

このため、今回の参議院議員通常選挙においては、投票総参加の呼びかけときれいな選挙の推進を重点に各種啓発活動を行うものである。

2 重点事項

(1) 投票総参加の呼びかけ

選挙は、主権者たる国民が政治に参加する最大の機会であること、投票に参加することが国民の権利であるとともに、民主政治の健全な発展に欠くことができないものであることを周知徹底し、有権者が貴重な一票を進んで投票するよう呼びかけるものとする。

(2) きれいな選挙の推進

国政における参議院の役割に対する認識を深め、政党等や候補者の主義・主張を十分見極めて、自覚ある投票をするように呼びかけること。

また、選挙の正しいルールを周知徹底することにより、買収、供応等の悪質な選挙違反を一掃し、選挙人の自由な意思で投票することができるよう、明るい選挙を推進するものとする。

(3) 若年層への啓発強化

投票率が低い傾向にある若年層に的を絞った広報を重点的に行うものとする。

3 事業の進め方

(1) 県選挙管理委員会は、県明るい選挙推進協議会及び各関係団体との密接な連携のもとにこの事業を推進するものとする。

(2) 市町村選挙管理委員会は、各関係行政機関、市町村明るい選挙推進協議会、白ばらの会、婦人団体等の関係機関との密接な連携のもとに、地域の特性を活かした事業を推進するものとする。

(3) 明るい選挙推進協議会は、民間団体としての特性を活かし、実効ある実践活動を推進するものとする。

(4) 事業の実施に当たっては、新聞、放送等の報道機関と密接な連携を取り、積極的に情報提供を行い、その協力を得て、有権者の関心を高めるものとする。

4 実施事業

(1) 県が行う事業

- ア 横断幕による広告
- イ 懸垂幕による広告（市町村に配付）
- ウ ポスターの配付
- エ テレビ・ラジオによる広告
- オ バス・JRへの広告
- カ 視覚障害者に対する選挙のお知らせ
- キ 県のホームページの活用
- ク 街頭啓発キャンペーン
- ケ 啓発資材等の配布
- コ その他

(2) 市町村が行う事業

- ア 懸垂幕、ポスター等による広告（県選管より配付）
- イ 広報車による巡回広報
- ウ 有線・無線放送等の設備の活用
- エ 出稼者に対する選挙情報の提供
- オ 市町村が発行する広報誌の活用
- カ 街頭啓発キャンペーン
- キ その他

なお、県では街頭啓発キャンペーンを実施予定であるが、実施日については後日通知する。

今回はより啓発効果を高めるため、当該日を県内一斉キャンペーンの日とすることとし、各市町村も当該日になるべく啓発活動を行うものとする。

5 事業推進上の留意点

- (1) 有権者を強制して投票させるような行為にわたらないこと。
- (2) 広報車等による巡回広報に際しては、候補者の選挙運動等の妨害にならないようにするとともに、学校、病院、その他の療養施設の周辺においては、静穏を保持すること。

6 第22回参議院議員通常選挙啓発推進事業実績

推進事業の種類	媒体	事業内容	金額(円)
1 テレビコマシヤル	15秒スポットコマシヤル	テレビコマシヤル放送により、投票総参加及び明るい選挙の推進を呼びかけた。 (RAB、ATV、ABAで各15回、各15秒(7月9日から11日までの3日間))	2,693,250
	局IDスポットコマシヤル	番組開始前、終了後のクッションに使用される5秒程度の枠を利用して、投票総参加及び明るい選挙の推進を呼びかけた。 (RABで20回(7月5日から11日までの7日間))	315,000
2 ラジオスポット	15秒スポットコマシヤル	ラジオコマシヤル放送により、投票総参加及び明るい選挙の推進を呼びかけた。 (RABラジオ、FM青森で各18回(7月9日から11日までの3日間))	302,400
3 バス広告	ポスター	県内バス会社のバス車内にポスターを掲示した(6月30日から7月11日までの12日間)。 (青森市営バス、弘南バス、八戸市営バス、南部バス、下北交通、十和田観光電鉄)	269,850
4 鉄道広告	ポスター	県内JR主要駅にポスターを掲示した(6月30日から7月11日までの12日間)。 青い森鉄道の県内6駅にポスターを掲示した(6月24日から7月11日までの18日間)。 県内主要路線の中吊り広告スペースにポスターを掲示した(7月6日から7月11日までの6日間)。	103,319
5 新聞広告	新聞	東奥日報社の「週刊てれび」に、投票日等を周知する広告を掲載した(7月3日)。	367,500
6 選挙公報	選挙公報	選挙公報を作製し、7月2日に選挙公報搬送車出発式を行った(県庁正面玄関 8:30~8:45)。	7,585,825
7 点字広報	点字広報	選挙区用210部、比例代表用450部を視覚障害者へ配付した。	1,086,330
8 啓発物資	ポスター	啓発用ポスターを作製し、市町村役場、テパパート、スーパー、公共施設、JR、バス会社などに配付した。	191,625
	立体ポスター	啓発用ポスターに投票箱のキャラクターの立体POPを貼り付けた「立体ポスター」を作製し、市町村役場等へ配付した(800個)。	133,770
	ポケットティッシュ	市町村に配付し、市町村における啓発活動を通じて配付した(79,000個)。	470,400
	横断幕	街頭啓発キャンペーンで配付した(1,000個)。	
	懸垂幕	県庁正面入口に掲示した。	136,500
9 街頭啓発キャンペーン	街頭啓発	市町村庁舎に掲示した(278枚)。	452,445
	店内放送	7月3日に選挙啓発イベントを開催し、啓発資料を配付する(場所:パサー・ジュ広場、時刻:13:00~15:00)。	118,020
10 その他	県明るい選挙推進協議会会長談話	テパパート、ショッピングセンター等へ依頼し、その放送設備を利用して、投票総参加及び明るい選挙の推進を呼びかけた。	0
	県選挙管理委員会委員長談話	公示日前日に県明るい選挙推進協議会会長談話を報道機関に発表した。	0
	県の広報媒体	投票日前日に委員長談話を報道機関に発表した。	0
	県ホームページ	広報広聴課の広報媒体(ラジオ、メールマガジン)を活用し、選挙についての周知を図った。	0
	パナー広告	県選挙管理委員会のホームページにおいて選挙期日、期日前投票制度等を周知した。 東奥日報社、デーリー東北新聞社、陸奥新報社のホームページにパナー広告を掲載した(6月28日から7月11日までの14日間)。	140,000
合計			14,366,234

※ 県内に掲示するポスター 県選管作成 B3 1,800枚
総務省作成 A2 1,500枚、B2 2,700枚、B1 700枚、B0 320枚



民主党公認

はたの里奈

働く政治家として青森を元気に！

私の決意！

青森県は、私を育ててくれた第二のふるさとです。青森県で、社会人として出発し、青森の風土と青森県民の皆さんに育てられました。そんな、青森県に恩返ししたいという思いで青森選挙区からの立候補を決意しました。

私は「国民の生活が第一。」を掲げる民主党政権の下、アウンサー、働く女性、母親としての「普通の生活者としての経験」を、今こそ、政治に生かしたい。国民の皆さんの声が本当に反映される政治の実現に努めます。

青森を元気に！

食料とエネルギーの供給基地としての青森県の魅力を十分に発揮できる環境整備

①コメ所得補償を果樹、野菜等にも適用する。漁業共済制度を活用し、漁業者への所得補償を実現する。
②食料供給基地として、J・R、トラック産業等の運送環境を整備する。
③エネルギー供給基地として、安全性を第一に、各種事業展開を円滑に行える環境整備に努める。

医療、教育力の向上

④開業医の診療報酬引き上げ、地域医療格差を是正する。
⑤短命県返上のため、弘前大学にがん研究、治療の最先端設備誘致を実現させる。

商店街の活性化

⑥オフィスや大学等を駅前集約させる開発を推進し、「人を集める街づくり」から「人のいる街づくり」への転換を図り、商店街を活性化させる。

国民の生活が第一。



はたの里奈

プロフィール

- 1973(昭和48年)2月15日生まれ(37歳)
- 1989年8月、旧西ドイツへ交換留学(1年間)その後、明治大学文学部に入學。
- 4年の時に、第40代三木武夫東京に。
- 1997年3月、青森朝日放送に入社。
- アナウンサーとして活躍。
- 2001年3月に同社を退社。
- その後はフリーアナウンサーとして、また、2級ファイナンシャル・プランナーとして活動。
- 2006年5月、株式会社ファイナンシャル・アナウンサーを設立、代表取締役社長に就任。一児の母でもあり、現在子育て最中。

<http://hatanorina.jp/>

はたの里奈選挙事務所 〒030-0964 青森市南佃2丁目4-10 TEL:017-735-2160 FAX:017-743-8825

第三極、新しい選択を！

毅然たる、外交と伝統・文化の堅持！



たちあがれ日本公認
ますた世喜男
せきお

青森県に生まれ育った私だからこそ、青森県民の痛み、若しみがわかるので、政治に新しい流れをつくり、常に青森県民の目線に立つて、「考え」訴え「行動」していきます。

●激いふるさと青森県づくり

環境を大きなテーマとして、地域資源を最大限活用した青森の産業基盤の強化！

「域内市場産業の振興を図り、国内外からお金を稼ぐ、外貨獲得とともに、地域内の企業間の取引を増やし、外から稼いだお金を原資として、域内市場産業における循環を増大させることにより、自立的な経済構造の確立をめざします。

●温かみのある政治

医療・介護・保育分野で新規雇用拡大

医療で介護・保育分野で新規雇用拡大。医師不足、看護師不足、保育士不足、過剰規制の緩和による新規雇用創出。ばくばく300万人以上の新規雇用創出。

●強い政治

自主憲法制定

自らの命を自分で守る。憲法審査会を期に総論として超党派で日本伝統と文化、国民の生命と財産を守り、国際社会の員としての責任を果たすための自主憲法制定を目指す。

北朝鮮拉致問題

圧力と対峙して、早期解決のために全力で取り組みます。

永住外国人地方参政権付与法案と夫婦別姓を認める民法改正案に反対

参政権は国民の権利。永住外国人の参政権は認めず。地方自治と選挙。日本社会の根幹を揺るがす制度改正は絶対禁止します。

靖国神社参拝

靖国神社参拝。参拝の是非は、世界平和と繁栄に貢献する日本人の決意を強めるものです。

●プロフィール

- 昭和35年北津軽郡中泊町小泊村に生まれる。
- 青森県立青森高等学校卒業。
- 青森県立青森大学卒業。
- 青森県立青森大学法学部卒業。
- 青森県立青森大学法学部卒業。
- 青森県立青森大学法学部卒業。
- 青森県立青森大学法学部卒業。
- 青森県立青森大学法学部卒業。
- 青森県立青森大学法学部卒業。
- 青森県立青森大学法学部卒業。

比例代表では「たちあがれ日本」比例候補者名「かたちあがれ日本」をお願いいたします。

山田世喜男 選挙事務所
青森市三内字稲垣289-1 電話017-761-7255
<http://www.masuoka-seki.com>

今こそ青森のために！



自由民主党公認
山崎力
つとむ

地元の力

青森の地元の政治家として本県の諸問題に、十二年の経験を生かし、即戦力として全力で取り組みます。特に農業など一次産業の後継者対策をはじめ若年層を中心とした働き場の確保を重点的に取り組みます。今以上の少子化、高齢化、過疎化を防止しなければ、青森の将来は暗いと言わざるを得ません。同時に社会資本の整備や、医療、年金の充実や観光資源開発などを通じて、ふるさと青森の活性化を実現します。

雇用創出と景気回復を実現します

●公共事業を含め、全ての政策や制度を雇用につぎ付けて考えます。
●法人税率を引き下げ、企業誘致を促進します。
●新卒者の雇用支援を充実させます。
●地方自治体が地域経済や雇用対策に活用できる。
●交流を通じた地域活性化をすすめます。

この国のあるべき姿を忘れません

●必要国防費の確保と自衛隊員の処遇を改善します。
●外国人労働者に反対します。
●緊縮の一体化を拒否し、大別別姓に反対します。
●やる気のある担い手を見捨てない

●農林水産業に力を入れます

●平均年単収1.1倍に達する農産物、水産物の後継者対策に全力で取り組みます。特にリンゴをはじめとする世界に誇れる産品の輸出を更にすすめます。
●農林水産物の消費と販路の拡大、産品の輸出を更にすすめます。
●漁場整備と増殖漁業を振興し、漁船建造支援をすすめます。
●医療・福祉政策の充実を図ります

●教育立国を図ります

●日教組の偏向教育を許さず、学力の向上とともに道徳教育により公共心や社会性をばくばくします。
●後で必ず必要のな給付奨励金を創設し、向学心のある子育を支援します。
●教員免許更新制をすすめます。
●安心して子育てできる国にします



ヤマチャネル
www.yamachannel.gr.jp

プロフィール

- 昭和22年 青森市に生まれる
- 昭和47年 中央大学法学部卒業
- 昭和50年 読売新聞に入社
- 昭和52年 読売新聞東京支社記者
- 平成7年 参議院議員選挙当選
- 平成12年 参議院議員選挙当選
- 平成13年 内閣府大臣政務官
- 平成14年 参議院議員選挙当選
- 平成15年 自民党総務部常任幹事
- 平成16年 自民党国士連盟会長
- 平成17年 総務副大臣
- 現在に至る

山崎力 選挙事務所
〒030-0852 青森市大野字若宮146-7
電話:017-762-1083
FAX:017-762-1084

この選挙公報は、くじを引いて掲載順序を決定し、候補者から提出された原稿をそのまま複製して印刷したものです。

「大企業減税の穴うめ」消費税10%は許せない いまこそ、財界応援から暮らし応援の政治へ



日本共産党

よしまた洋

36歳

民主党と自民党が「大企業減税」とセツトで消費税10%をうちだしました。一世代で16万円も新たな負担です。くらしも景気も壊れてしまいました。財界の提言を、自民と民主が丸のみしたからです。財界が要求する大企業減税をすれば9兆円も減収になり、社会保障に回らなくなります。大企業減税の穴うめは消費税増税に反対する一票は、日本共産党と「よしまた洋」におよせください。

財界・米国にもいえる党が必要
日本共産党は、使い捨てて雇用をなくすために財界代表と交渉し、アメリカ政府には普天間基地の無条件撤去を直接伝えてきた党です。日本共産党をのびて、消費税増税をやめさせ、家計と内需を支え、元気な日本をめざす政治にきりかえましょう。

国民と力あわせ、一緒に

正社員が当たり前の社会に

労働者をいかに捨てるにすべしとする派遣法を抜本改正。時給1000円以上の賞金、就職難の打開と失業者の生活援助を強める。

農林漁業の再生へ転換する

輸入自由化に歯止めをかけ、農産物の価格保障と所得補償をまもる。後期高齢者医療制度は廃止し、医療費窓口負担を軽減。子育てと両立する働き方保育所、教育費など総合的支援へ。

福祉を充実。安心な子育て

中小企業は日本経済の根幹。下請け単価の買いたたきをなくし、大企業との公正な取引ルールを確立する。

原発から自然エネルギーに

危険な核燃料サイクル政策は中止し、自然エネルギーの開発・活用を促進する。

大企業減税の財源は消費税増税反対の一票

代表は **日本共産党** ください

(比例候補「大門みきし」と書いても有効です)

消費税に頼らず7兆円以上の財源つくる
●米重しいや予算、米軍再編経費など軍事費と大型開発計画の無駄を削り、政党助成金を廃止。●大企業・大資産家に下げ過ぎた減税を元にもどす。●大企業が貯め込んでいる内部留保(229兆円)の一部を社会に還元する。

よしまた洋のプロフィール
■1974年うまれ。八戸工業大学卒業。青年雇用・子育て問題にとりくむ。
■党准中央委員・県書記長

雇用と暮らしを守り、核燃・基地のない安全な青森を!


消費税引き上げ反対!



社民党公認

山田きよひこ

53才



青森県は、雇用・所得・少子高齢化・人口減少などで全国で最下位クラスの生活実態に置かれ、その改善のためには、環境・自然・資源を活かし、農林水産業や中小企業等の地場産業の活性化が最重要課題です。

六ヶ所「核燃・再処理工場」は重大事故やトラブル続きで17回も操業延期され、建設費も当初の3倍・2兆2千億円に膨れ、現在試験運転停止の状態に置かれています。放射能汚染と危険を将来世代に残し、地場産業育成に反する再処理工場の本格稼働は止めなければなりません。

プロフィール

- ◆1957年三沢市生まれ
- ◆亜細亜大学法学部卒業
- ◆核燃サイクル阻止一万人訴訟原告団事務局長(現)
- ◆三沢市議会議員(二期)
- ◆善書 下北「核」半島危
- ◆危険な賭け1・2など
- ◆尊敬する人 寺下力三郎(元六ヶ所村長)
- ◆趣味 釣り・料理
- ◆感動した本「道は開ける」(デーリル・カーネギー)
- ◆好きな野草 タンポポ

参議院議員通常選挙

投票日 7月11日(日)



投票時間

午前7時から午後8時まで
ただし、市町村の一部の投票所では、投票時間を変更していますのでご注意ください。




投票の方法

〈選挙区選挙〉

候補者に投票します。
投票用紙(うすい黄色)には、候補者の氏名を記入してください。

〈比例代表選挙〉

候補者又は政党等に投票します。
投票用紙(白色)には、候補者の氏名または名簿届出政党等の名称もしくは略称を記入してください。



期日前投票

投票日に用事がある等の理由で投票できない人は、あらかじめ、各市町村の選挙管理委員会で期日前投票をして、棄権しないようにしましょう。

詳しい手続きについては、市町村または県の選挙管理委員会にお尋ねください。

この選挙公報は、くじを引いて掲載順序を決定し、候補者から提出された原稿をそのまま写真製版して印刷したものです。

(1)

消費税を上げる前にやるべきことがあるだろう



成長なくして分配なし、脱官僚・地域主権・生活重視
徹底したリストラ、小さな政府で民間と地域のパワーアップ
名目4%以上の成長で増税なき財政再建・10年間で所得を5割アップ
消費税は全額、地方の財源にする

アジェンダで日本を変える!

みんなの党代表
渡辺 喜美

みんなの党

<http://www.your-party.jp/>

「略称:みんな」

比例代表候補者



江口克彦



しばた巧



小野次郎



おぐましんじ



清水こういちろう



桜内ふみき



大嶋幸治



田中しげる



たなかあさこ



宮越かおる



まやま男一



館のぶひで



山田太郎



ゆざわ大地



ふじまきゆきお



後藤啓二



つただ恵子



田中まさえ



若林アキ



米田まさこ



吉田すずか



上野ひろし



寺田すけしる



生活再建まっしぐら

いのち、平和を大切に

社会民主党公報



社会民主党 代表 寺田 幸治

社民党は、社会保障を切り捨て住民サービスを低下させる政策を改め、
雇用をたて直し、生活再建をはかります。
不公平税制の抜本的な是正をはかり、中低所得者に負担を強いる消費税率の引き上げには
反対します。これからも筋を通し、沖縄での新たな軍事基地建設や他県への米軍の訓練移転など
に反対し、平和・軍縮政策を積極的に進めます。



市民との絆で
政治をとり戻す
はら かずみ
【所属】前衆議院議員、
ジャーナリスト、市民新報編集
【政見-得意分野】
国会質問546回の実績で、
政治を建て直す!



立てなおそう!
暮らしと政治
あさの 隆雄
【所属】社民党北海道連合
幹事長
【政見-得意分野】
生活者の目線で人への心を
大切にす政治を

比例区は 社民党

<http://www.sdp.or.jp>

比例代表選挙は、「社民党」・「社民」または比例候補者名をお書きください。



人間らしく生きる社会へ。
憲法を活かす政治
はら かずみ
【所属】選挙への道を行かない
民権女たちの会代表
【政見-得意分野】
普天閣基地即時撤去。
人間らしく生きる社会を



誠心誠意
吉田ただとも
【所属】全国労働者クラブ
連合会連合会会長
大分西中学校PTA会長
【政見-得意分野】
平和を守り国民生活を立て直
す。普天閣基地がアムニ
ティなどの海外へ!



言葉に責任を
もつ政治
ふくしま みすずほ
【所属】社民党議員、
参議院議員、弁護士
【政見-得意分野】
雇用、人権、男女平等、
平和、環境、税制度

この選挙公報は、くじを引いて掲載順序を決定し、各陣営出政等から提出された原稿をそのまま写真製版して印刷したものです。

(3)

地方は変わりました。 私たちがなら、 日本も変えられます！



日本創新党党首 山田 宏
(前杉並区長)

日本の再生は、私たちに任せください！
比例代表名簿登録者



岡野としあき
(前鎌倉市長)

さいとう 弘
(前山形県知事)

清水たかし
(前岩手県議会議員)



杉井やすゆき
(元静岡県警察官)

杉本 哲也
(松下政経塾員)

中田 宏
(前横浜市長)

- 国会議員数と公務員数の削減
- 廃県置州の実現
- 道徳歴史教育の充実
- 予防医療と介護予防の強化
- 現実主義の外交・防衛

子供にツケをまわさない！

応援首長連合(五十名超)

- 上田清典(前山形県知事 庄内市市長)
- 海老根靖典(前山形県知事 庄内市市長)
- 遠藤三紀夫(前山形県知事 庄内市市長)
- 片岡 聡一(前山形県知事 庄内市市長)
- 河村たかし(前山形県知事 庄内市市長)
- 坂間吉夫(前山形県知事 庄内市市長)
- 飯谷 俊人(前山形県知事 庄内市市長)
- 小嶋 浩吉(前山形県知事 庄内市市長)
- 小村和年(前山形県知事 庄内市市長)
- 後藤 克剛(前山形県知事 庄内市市長)
- 佐藤 克男(前山形県知事 庄内市市長)
- 藤井 宏文(前山形県知事 庄内市市長)
- 藤井 昭一(前山形県知事 庄内市市長)
- 清水 勉人(前山形県知事 庄内市市長)

比例代表の投票用紙には

「日本創新党」または「候補者名」
「そうしん」



日本創新党
THE PARTY OF JAPAN PART

外国人地方参政権、選択的夫婦別姓に反対します。
拉致被害者の早期全員救出を。

借金穴埋めの消費税増税は反対!


- ◆財政再建=消費税増税。という議論は、いきなり国民に借金のツケを回そうというもので、到底許すことはできません。
- 1.当面はデフレ克服、景気回復に全力
- 2.財政再建は「経済成長」と「歳出削減」で
- 3.消費税は社会保障の目的税に。低所得者の負担を軽減

「クリーンな政治」の実現

民主党の「政治とカネ」の問題は、国民に大きな政治不信を招きました。公明党は徹底した疑惑の解明を求めるとともに、再発防止策として、政治家の秘書に対する監督責任の強化を盛り込んだ政治資金規正法改正案を提案。「秘書がやった。自分は知らない」との言い逃れを許しません。また、企業・団体献金の「全面禁止」をめざします。

「声の届く政治」の実現


公明党は3000人を超える地方議員・国会議員のネットワークを生かし、生活現場の声をいち早くキャッチし政策に反映してきました。例えば、子宮頸がんの予防ワクチンが国が早期承認したのも、一人の医師の声を聞いた地方議員の取り組みから始まりました。




よこやま 慎一 新
交野市長補佐 水産7期上 50歳
地域を元気に
日本の活力を
実現する



浜田 まさよし 現
交野市長補佐 水産7期上 51歳
現場の声を政治に
反映させる



浮島 とも子 現
交野市長補佐 水産7期上 47歳
文化芸術人財
女性の視点で新時代を



アキノ 公通 新
交野市長補佐 水産7期上 42歳
健康ニッポン
女性・青年の力で
安心と希望の社会を

「新しい福祉」へ 今こそ、21世紀型の福祉社会の実現を!

うつなどの心の病、深刻化するDVや児童虐待。不登校やひきこもり、高齢者の孤独死、貧困や不安定雇用など、これまでの社会保障制度では想定しえなかった「新しいリスク」が、いま私たちの生活を脅かしています。

公明党が提案する「新しい福祉」の3つの柱

- WINGプラン1 新しい生活保障** ●基礎年金加算制度を創設、支給資格期間を25年から10年に短縮します
●税額控除と給付を組み合わせた「給付つき税額控除制度」を導入します
- WINGプラン2 新しい雇用保障** ●雇用保険の対象とならない失業者などを対象にした「訓練・生活支援給付金制度」を恒久化します
●企業採用における「新卒」要件を3年間に緩和します
- WINGプラン3 新しいヒューマンケア** ●うつ病や不安障害などの早期発見から社会復帰までの一貫した支援体制を構築します
●独り暮らしの高齢者などを地域で支える体制を整備します
●児童虐待、DVを防ぐための総合的な対策を推進します

公明党は、参院選比例区に上記の8人をはじめ17人を公認しています。(限4人)

略称は公明

www.komei.or.jp

公明党

比例区の投票用紙には、公明党の候補者名または公明党と、お書き下さい。

この選挙公報は、くじを引いて掲載順序を決定し、各所属出政党等から提出された原稿をそのまま写真製版して印刷したものです。



消費税増税反対、普天間基地の無条件撤去

財界にもアメリカにも モノいえる政治を

国民の
立場で



沖縄県民の総意よりアメリカを優先して基地おしつけ。財界にいわれて「大企業減税・消費税増税」の大合唱……。いつまでもこんな政治を続けていいのでしょうか。私たちは、アメリカや財界に、事実と道理にもとづいてモノをいい、行動してきました。そして「国民が主人公」の日本めざし、政治をさらに前にすすめます。

人間らしく働けるルールを
労働者派遣法を抜本改正し、「正社員があたりまえ」に。使わず労働をつづける「抜け穴」をキツパリふさぐ。中小企業への支援策と一体に、最低賃金を時給1000円以上に。

食料自給率を早急に50%へ
価格保障・所得補償でコメ1俵平均18000円に。日米FTA、日豪EPAなど農産物の輸入自由化ストップ。林業を再生し、漁業に活力をとりもどす。口蹄疫の拡大阻止、被害の補償に万全をつくす。

日本経済の「根幹」として応援
「中小企業憲章」「振興条例」「公契約条例」などで、経営をまもる。政治が「下請けいじめ」の無法を一掃する。町工場のリース代や借工場の家賃などへの直接補助の実現を。

削減ストップ、本格的充実へ
後期高齢者医療制度をただちに撤廃。医療費の窓口負担、国保料(税)を下げる。最低保障年金づくり、無年金・低年金を解決。介護施設を増設。障害者の応益負担を廃止。

待機児童解消など総合的支援へ
国の責任で認可保育所を1年間で10万人分建設し、待機児ゼロへ。就学前までの子どもの医療費を国の制度として無料に。子育てと仕事の両立、教育費の負担軽減などを支援。

国民の立場で米国と本腰の交渉
普天間基地は無条件撤去の対米交渉を。核兵器のない世界へ、被爆国の責務をはたす政治に。核密約を廃棄し、名実ともに「非核の日本」を。日米安保条約を廃棄して日米友好条約をむすぶ。

憲法を社会とくらしにいかす
世界でも異常な女性への差別を是正し、男女平等を社会に徹底する。企業・団体献金即時禁止。政党助成金は廃止。民意を削る比例定数削減に反対。憲法9条改憲を許さず憲法をまもる共同を発展させる。

比例代表候補(第1次発表)



市田 忠義
いちだただよし
参議院議員。1942年大阪府生まれ。立命館大2部卒。党京都府委員長などを歴任。党書記局長。
近畿
<http://www.t-ichida.gr.jp/>



大門 みさし
かいたみさし
参議院議員。1958年京都府生まれ。神戸大中退。全道新進中執行委員長などを歴任。党中央委員・参院国対委員長。
北海道、東北、北関東
<http://www.daimon-mikiship.jp/>



仁比 そうへい
にひそうへい
参議院議員。1963年福岡県生まれ。京大法学部卒。弁護士。党中央委員・参院国対委員長。
中国、四国、九州・沖縄
<http://jcpnhi.jugem.jp/>



かわえ 明美
かわえあけみ
1965年岐阜県生まれ。同関大卒。日本民主青年同盟愛知県副委員長などを歴任。党准中央委員。
東海、北陸越前
<http://www.kawae-akemi.jp/>



田村 智子
たむらともこ
1965年長野県生まれ。早稲田大第一文学部卒。日本民主青年同盟中央常任委員、国会秘書8年。党准中央委員。
東京、南関東
<http://www.tamura-jcp.info/>

大企業減税の“穴うめ”のための 消費税増税に反対

年5兆円にのぼる軍事費と、大企業・大金持ち優遇税制にメスを入れて財源を確保する。

にほんきょうさんとう

比例代表は


日本共産党

略称 共産党

とお書きください。

<http://www.jcp.or.jp/>

世界の中の
日本改革



新党改革代表
ますぞえ要一

■新党改革比例代表候補者



52歳 政参議院議員
民主党出身
早稲田大学 社会科学部卒



51歳 参議院議員
民主党出身
原市立高等学校 政治学専攻



54歳 参議院議員
民主党出身
東京大学 政治学専攻



36歳 元経済大臣政務官
早稲田大学 政治経済学専攻



47歳 元自治官
医師(12院検定)
京都府立大学 医学部卒

新党改革が日本を

変える。

- カネのかかる政治と決別
- 国会議員定数の平減
- 真の政治主導の確立
- 小選挙区制度の廃止

救う。

- 日本経済の復活
- 地方分権を推進
- 安心と希望の医療、介護、少子化対策
- 農林水産業を資金の基幹産業に

守る。

- 安定した外交・安全保障政策
- 年金
- 憲法改正
- 自立した個人による地域社会の復興

比例代表は
候補者名
「改革」
もしくは
とお書き
ください。

新党 改革
New Renaissance Party
(略称:改革)

www.shintokaikaku.jp



この選挙公報は、くじを引いて掲載順序を決定し、各所属出政等から提出された原稿をそのまま写真製版して印刷したものです。

(5)

子どもたちの未来のために
—ずっとマジメにこれからもマジメに—

走り続ける

女性党にやらせてください!

女性党の提議
① 国会議員の給料を半分に!
～議員定数も半分に～

- ② 景気の回復が第一優先
～働きたい女性が働けるように～
- ③ 国政にもバランスを
～女性議員が増えれば、ムダ遣いが減ります～

比例代表は

女性党

略称
おんな とう
女党

<http://www.joseito.jp>



代表 福井ちよ 幹事長 石川いれ子 佐藤まさ子 竹内えみ子 清水美代子
吉山ひでみ 片岡かよ子 矢野洋子 永井久美子 つかもと直子

新しい時代の新しい政治は女性党に!
とにかく一度、
女性党に
やらせてください。

日本復活!

私たちは閉塞感に満ちた日本の現状を憂い、祖国に漂とした安心社会を築き上げ、次世代への責任を果たすべく、覚悟をもって戦います。

略称「日本」

たちあがれ日本

私たちは、「強い国際競争力」で本物の成長力を持続、「医療・介護・保育」で三百万人の新規雇用を創出、「生涯現役・女性活躍社会」への転換の一の三つの柱で、「強い経済」を実現します。

私たちは、消費税を社会保障目的の税にすることと、法人税減税や所得税減税を併せた戦後最大の「税制革命」で、財源に支えられた日本型「安心社会」を目指します。

私たちは、北朝鮮による拉致問題解決に全力で取り組みます。現実的な外交と安保で国の領土と安全を守るとともに、自主憲法制定を目指します。

私たちは、日本の良き伝統を守り伝え、夫婦別姓法案や外国人参政権法案、人権擁護法案には反対します。

私たちは、改正教育基本法に基づき、世界に負けない日本の若者へと、教育の大転換を図ります。

私たちは、山と海を守り、里を守り、強い故郷づくりを目指します。食料自給率を高め、安心・安全な食卓を守ります。

私たちは、「たちあがれ日本の候補者名」をお書きください。

もっと詳しい情報を動画で
www.tachiagare.jp
たちあがれ日本 検索

たちあがれ日本

石原慎太郎 (東京都知事)

天池 清次 (元全日本労働総同盟会長)
岡崎 久彦 (外交評論家・岡崎研究所長)
金 美齡 (評論家)
野口 健 (アルビニスト)
米長 邦雄 (永世棋聖)

(敬称略・五十音順)

参議院比例代表 立候補者

私たちも「たちあがれ日本」を応援します。

杉村太蔵	藤井げんき	中畑 清	あしたかよしのぶ	中川義雄
中山なりあき	片山とらのすけ	三木 けえ	岡 佑樹	村岡 としひで

この選挙公報は、くじを引いて掲載順序を決定し、名簿届出政党等から提出された原稿をそのまま写真製版して印刷したものです。

国民新党

略称=国民(にくみん)

http://www.kokumin.or.jp/ 〒102-0093 東京都千代田区千代田2-14-7 平河町1(セビル3階)
TEL:03(3239)4549 FAX:03(3275)2675

比例代表は「国民新党」または「候補者名」をお書き下さい。

■国民新党公認の比例代表候補

 一人ひとりの幸せが第一	 こんな国を、子供たちに残したくない。	 ヒット曲「崖っぷちの街角」 「わたし折ってます」	 翔け日本!	 高橋雅也、徳島正正、 豊島啓俊!	 強い信念 健康・福花のあらし	 国会にスピーチと通告! エキはつけない!真善美良 の70周年祝賀
--	---	--	--	--	--	---

~我が国の伝統と誇りを継承する~ 有言実行の国民新党

本格
保守

- I 国土・国益を守り抜く
伝統・誇り・価値の継承
~外国人参政権反対・夫婦別姓反対~
- II 経済成長による財政健全化
景気回復に全力投球
- III 郵政改革のゴールは本物の地域力
安全・成熟の国土形成
- IV 小泉・竹中改革の抜本的見直し
格差の解消、地域の再生
- V 医療・福祉の政府保証
安心の回復

比例代表は「幸福」とお書きください

あなたに幸福が訪れますように

10.7.11

現政権から幸福ゆき未来がある限り有効
下野新議案 幸福実現党発行

3つの約束

- 1 雇用と収入が増えます
消費増税に反対し、景気回復を実現します。
- 2 日本の安全を守ります
日米同盟を強化し、核の脅威から国民を守ります。
- 3 子どもの学力が向上します
公立学校を復活させ、世界最高水準の学力を目指します。

幸福実現党

党首 石川悦男

ドクター・中松


 東京理科大学法学部 卒業 元(2)幸福の科学 党執行役員 元(1)幸福実現党 元執行	 早稲田大学 政治経済学部 政治学科 卒業 元(2)幸福の科学 党執行役員 元(1)幸福の科学 党執行役員	 神戸大学経済学部 卒業 元(2)幸福の科学 党執行役員 元(1)幸福の科学 党執行役員	 早稲田大学法学部 卒業 元(2)幸福の科学 党執行役員 元(1)幸福の科学 党執行役員
---	---	---	--

参議院議員通常選挙

投票時間

午前7時から午後8時まで

ただし、市町村の一部の投票所では、投票時間を変更していますのでご注意ください。



期日前投票

投票日に用事がある等の理由で投票できない人は、あらかじめ、各市町村の選挙管理委員会で期日前投票をして、棄権しないようにしましょう。

詳しい手続きについては、市町村または県の選挙管理委員会にお尋ねください。

投票日 7月11日(日)

投票の方法

<選挙区選挙>


候補者に投票します。

投票用紙(うすい黄色)には、候補者の氏名を記入してください。

<比例代表選挙>

候補者又は政党等に投票します。

投票用紙(白色)には、候補者の氏名または名簿届出政党等の名称もしくは略称を記入してください。



この選挙公報は、くじを引いて掲載順序を決定し、名簿届出政党等から提出された原稿をそのまま写真製版して印刷したものです。

参 議 院 議 員

大事な投票、忘れずに!



通 常 選 挙

投票日 7月11日(日)

投票時間

午前7時から
午後8時まで



ただし、市町村の一部の投票所では、投票時間を変更していますのでご注意ください。

期日前投票

投票日に用事がある等の理由で投票できない人は、あらかじめ、各市町村の選挙管理委員会で期日前投票をして、棄権しないようにしましょう。

詳しい手続きについては、市町村または県の選挙管理委員会にお尋ねください。

投票の方法

<選挙区選挙>

候補者に投票します。

投票用紙(うすい黄色)には、候補者の氏名を記入してください。

<比例代表選挙>

候補者又は政党等に投票します。

投票用紙(白色)には、候補者の氏名または名簿届出政党等の名称もしくは略称を記入してください。

I 市 町 村 長 選 挙

1 今別町長選挙

1 選挙期日 平成21年10月4日 (9月29日告示)
選挙を行うべき事由 任期満了による

2 投票結果

区	分	男	女	計
当日有権者数		1,483 人	1,705 人	3,188 人
投票者数		1,066 人	1,375 人	2,441 人
棄権者数		417 人	330 人	747 人
投票率		71.88 %	80.65 %	76.57 %

3 開票結果

候補者氏名	性別	年齢	職業	党派	新現(前)元別	得票数	当落
小鹿正義	男	78	今別町長	無所属	現	1,755	当
伊藤榮太郎	男	62	飲食業	無所属	新	604	落

投票総数 2,441 票
有効投票数 2,359 票
無効投票数 82 票
投票率 3.36 %

持帰りその他 0 票
法定得票数 589,750 票
供託物没収点 235,900 票

4 当選人調

当選年月日	当選告示年月日	当選証書付与年月日	住所	職業	氏名	生年月日
H21.10.4	H21.10.4	H21.10.4	今別町大字今別 字中沢159-4	今別町長	小鹿正義	S6.2.18
連統 当選回数	3	3	通算 当選回数	3	3	

2 蓬田村長選挙

1 選挙期日 平成21年10月25日 (10月20日告示)
選挙を行うべき事由 任期満了による

2 投票結果

区	分	男	女	計
当日有権者数		1,315 人	1,494 人	2,809 人
投票者数		1,163 人	1,355 人	2,518 人
棄権者数		152 人	139 人	291 人
投票率		88.44 %	90.70 %	89.64 %

3 開票結果

候補者氏名	性別	年齢	職業	党派	新現(前)元別	得票数	当落
古川正隆	男	62	蓬田村長	無所属	現	1,261	当
松本淳司	男	52	農業	無所属	新	1,242	落

投票総数 2,518 票
有効投票数 2,503 票
無効投票数 15 票
投票率 0.60 %

持帰りその他 0 票
法定得票数 625,750 票
供託物没収点 250,300 票

4 当選人調

当選年月日	当選告示年月日	当選証書付与年月日	住所	職業	氏名	生年月日
H21.10.25	H21.10.26	H21.10.26	蓬田村大字長科 字川瀬37番地2	蓬田村長	古川正隆	S22.6.2
連統 当選回数	4	4	通算 当選回数	4	4	

3 八戸市長選挙

1 選挙期日 平成21年10月25日 (10月18日告示)
選挙を行うべき事由 任期満了による

2 投票結果

区	分	男	女	計
当日有権者数		92,709 人	102,977 人	195,686 人
投票者数		46,653 人	53,530 人	100,183 人
棄権者数		46,056 人	49,447 人	95,503 人
投票率		50.32 %	51.98 %	51.20 %

3 開票結果

候補者氏名	性別	年齢	職業	党派	新現(前)元別	得票数	当落
小林 真	男	59	八戸市長	無所属	現	59,237	当
三浦 博司	男	31	無職	無所属	新	36,021	落
千葉 和男	男	61	無職	無所属	新	4,219	落

投票総数 100,178 票
有効投票数 99,477 票
無効投票数 701 票
無票率 0.70 %
持帰りその他 24,869.250 票
法定供託物没収点 9,947.700 票

4 当選人調

当選年月日	当選告示年月日	当選証書付与年月日	住所	職業	氏名	生年月日
H21.10.25	H21.10.26	H21.10.26	八戸市内丸三丁目6番15号	八戸市長	小林 真	S25.5.14
連当選回数	統計	2	通算	当選回数	2	

4 階上町長選挙

1 選挙期日 平成21年12月20日 (12月15日告示)
選挙を行うべき事由 任期満了による

2 投票結果

区	分	男	女	計
当日有権者数		人	人	人
投票者数		人	人	人
棄権者数		人	人	人
投票率		%	%	%

3 開票結果

候補者氏名	性別	年齢	職業	党派	新現(前)元別	得票数	当落
浜谷 豊美	男	53	農業	無所属	現	無投票	当

投票総数
有効投票数
無効投票数
無票率
持帰りその他 票
法定供託物没収点 票
投票率 %

4 当選人調

当選年月日	当選告示年月日	当選証書付与年月日	住所	職業	氏名	生年月日
H21.12.21	H21.12.21	H21.12.21	階上町大字道仏字柳46番地	農業	浜谷 豊美	S31.8.23
連当選回数	統計	2	通算	当選回数	2	

5 鯉ヶ沢町長選挙

1 選挙期日 平成21年12月27日 (12月22日告示)
選挙を行うべき事由 公職選挙法第114条の規定による

2 投票結果

区	分	男	女	計
当日有権者数		4,840 人	5,668 人	10,508 人
投票者数		3,763 人	4,687 人	8,450 人
棄権者数		1,077 人	981 人	2,058 人
投票率		77.75 %	82.69 %	80.41 %

3 開票結果

候補者氏名	性別	年齢	職業	党派	新現(前)元別	得票数	当落
東條 昭彦	男	68	会社役員	無所属	新	4,395	当
田中 亨	男	57	自営業	無所属	新	3,990	落

投票総数 8,450 票
有効投票数 8,385 票
無効投票数 65 票
無効投票率 0.77 %

持帰りその他
法定得票数 2,096.250 票
供託物没収点 838.500 票

4 当選人調

当選年月日	当選告示年月日	当選証書付与年月日	住所	職業	氏名	生年月日
H21.12.27	H21.12.27	H21.12.28	鯉ヶ沢町大字赤石町字砂山139番地	会社役員	東條 昭彦	S16.4.15
連当選回数	1	1	通算当選回数	1		

6 平川市長選挙

1 選挙期日 平成22年1月24日 (1月17日告示)
選挙を行うべき事由 任期満了による

2 投票結果

区	分	男	女	計
当日有権者数		13,135 人	15,209 人	28,344 人
投票者数		8,063 人	9,747 人	17,810 人
棄権者数		5,072 人	5,462 人	10,534 人
投票率		61.39 %	64.09 %	62.84 %

3 開票結果

候補者氏名	性別	年齢	職業	党派	新現(前)元別	得票数	当落
大川 喜代治	男	64	農業	無所属	新	9,313	当
小笠原 勝則	男	56	団体職員	無所属	新	8,250	落

投票総数 17,810 票
有効投票数 17,563 票
無効投票数 247 票
無効投票率 1.39 %

持帰りその他
法定得票数 4,390.750 票
供託物没収点 1,756.300 票

4 当選人調

当選年月日	当選告示年月日	当選証書付与年月日	住所	職業	氏名	生年月日
H22.1.24	H22.1.25	H22.1.25	平川市大光寺一滝本35番地1	農業	大川 喜代治	S20.5.15
連当選回数	1	1	通算当選回数	1		

9 おいらせ町長選挙

- 1 選挙期日 平成22年 2月28日 (2月23日告示)
 再投票期日 平成22年 3月 7日 (2月28日告示)
 選挙を行うべき事由 任期満了による
 ※大津放警報の発令に伴い投票開始後に3投票所が閉鎖されたため、
 繰延再投票を実施した。

2 投票結果

区	分	男	女	計
当日有権者数		9,426 人	10,209 人	19,635 人
投票者数		6,733 人	7,777 人	14,510 人
棄権者数		2,693 人	2,432 人	5,125 人
投票率		71.43 %	76.18 %	73.90 %

3 開票結果

候補者氏名	性別	年齢	職業	党派	新現(前)元別	得票数	当落
成田 隆	男	59	農業	無所属	新	7,620	当
三村 正太郎	男	60	農業	無所属	現	6,816	落

投票総票数 14,508 票
 有効票数 14,436 票
 無効票数 72 票
 無効投票率 0.50 %
 持帰りその他 2 票
 法定得票数 3,609.000 票
 供託物没収点 1,443.600 票

4 当選人調

当選年月日	当選告示年月日	当選証書付与年月日	住所	職業	氏名	生年月日
H22.3.7	H22.3.8	H22.3.8	おいらせ町神明前139番地	農業	成田 隆	S26.2.4
連統	1	1	通算	1	1	1

10 弘前市長選挙

- 1 選挙期日 平成22年 4月11日 (4月 4日告示)
 選挙を行うべき事由 任期満了による

2 投票結果

区	分	男	女	計
当日有権者数		67,754 人	82,088 人	149,842 人
投票者数		39,524 人	47,480 人	87,004 人
棄権者数		28,230 人	34,608 人	62,838 人
投票率		58.33 %	57.84 %	58.06 %

3 開票結果

候補者氏名	性別	年齢	職業	党派	新現(前)元別	得票数	当落
葛西 憲之	男	63	無職	無所属	新	51,699	当
相馬 鋺一	男	73	弘前市長	無所属	現	34,314	落

投票総票数 87,003 票
 有効票数 86,013 票
 無効票数 990 票
 無効投票率 1.14 %
 持帰りその他 1 票
 法定得票数 21,503.250 票
 供託物没収点 8,601.300 票

4 当選人調

当選年月日	当選告示年月日	当選証書付与年月日	住所	職業	氏名	生年月日
H22.4.11	H22.4.12	H22.4.12	弘前市大字和徳町342番地4	無職	葛西 憲之	S21.11.3
連統	1	1	通算	1	1	1

1 1 五所川原市長選挙

1 選挙期日 平成22年6月13日 (6月6日告示)
選挙を行うべき事由 任期満了による

2 投票結果

区	分	男	女	計
当日有権者数		22,719 人	27,209 人	49,928 人
投票者数		17,143 人	21,474 人	38,617 人
棄権者数		5,576 人	5,735 人	11,311 人
投票率		75.46 %	78.92 %	77.35 %

3 開票結果

候補者氏名	性別	年齢	職業	党派	新現(前)元別	得票数	当落
平山 誠敏	男	69	五所川原市長	無所属	現	19,817	当
榎引 ユキ子	女	57	農業	無所属	新	18,516	落

投票総数 38,598 票 24 票
有効投票数 38,333 票 9,583,250 票
無効投票数 260 票 3,833,300 票
投票率 0.67 %

持帰りその他
法定得票数
供託物没収点

4 当選人調

当選年月日	当選告示年月日	当選証書付与年月日	住所	職業	氏名	生年月日
H22.6.13	H22.6.14	H22.6.14	五所川原市字新町37番地	五所川原市長	平山 誠敏	S15.7.9
連通	統	算	通	算	回	回
2	2	2	2	2	2	2

1 2 黒石市長選挙

1 選挙期日 平成22年6月20日 (6月13日告示)
選挙を行うべき事由 任期満了による

2 投票結果

区	分	男	女	計
当日有権者数		人	人	人
投票者数		人	人	人
棄権者数		人	人	人
投票率		%	%	%

3 開票結果

候補者氏名	性別	年齢	職業	党派	新現(前)元別	得票数	当落
鳴海 廣道	男	69	農業	無所属	現	無投票	当

投票総数
有効投票数
無効投票数
投票率

票票票 %

持帰りその他
法定得票数
供託物没収点

票票票

4 当選人調

当選年月日	当選告示年月日	当選証書付与年月日	住所	職業	氏名	生年月日
H22.6.20	H22.6.21	H22.6.21	黒石市大字浅瀬石字清川25番地1	農業	鳴海 廣道	S16.3.10
連通	統	算	通	算	回	回
4	4	4	4	4	4	4

1 3 六ヶ所村長選挙

1 選挙期日 平成22年6月20日 (6月15告示)
選挙を行うべき事由 任期満了による

2 投票結果

区分	男	女	計
当日有権者数	4,773 人	4,225 人	8,998 人
投票者数	2,754 人	2,673 人	5,427 人
棄権者数	2,019 人	1,552 人	3,571 人
投票率	57.70 %	63.27 %	60.31 %

3 開票結果

候補者氏名	性別	年齢	職業	党派	新現(前)元別	得票数	当落
古川 健治	男	76	六ヶ所村長	無所属	現	5,106	当
梅北 陽子	女	57	フリーター	無所属	新	274	落

投票総数 5,427 票 持帰りその他 0 票
 有効票数 5,380 票 法定得票数 1,345,000 票
 無効票数 47 票 供託物没収点 538,000 票
 無効投票率 0.87 %

4 当選人調

当選年月日	当選告示年月日	当選証書付与年月日	住所	職業	氏名	生年月日
H22.6.20	H22.6.20	H22.6.21	六ヶ所村大字尾駮字野附1番地36	六ヶ所村長	古川 健治	S9.5.28
連選回数	3	3	通算	通算	3	3

1 4 大鰐町長選挙

1 選挙期日 平成22年6月27日 (6月22告示)
選挙を行うべき事由 任期満了による

2 投票結果

区分	男	女	計
当日有権者数	4,513 人	5,428 人	9,941 人
投票者数	3,142 人	3,973 人	7,115 人
棄権者数	1,371 人	1,455 人	2,826 人
投票率	69.62 %	73.19 %	71.57 %

3 開票結果

候補者氏名	性別	年齢	職業	党派	新現(前)元別	得票数	当落
山田 年伸	男	58	会社役員	無所属	新	3,524	当
二川原 和男	男	68	大鰐町長	無所属	現	3,524	落

※各候補者の得票数が同数であったため、公職選挙法第95条第2項の規定により、くじで当選人を決定した。

投票総数 7,115 票 持帰りその他 0 票
 有効票数 7,048 票 法定得票数 1,762,000 票
 無効票数 67 票 供託物没収点 704,800 票
 無効投票率 0.94 %

4 当選人調

当選年月日	当選告示年月日	当選証書付与年月日	住所	職業	氏名	生年月日
H22.6.27	H22.6.28	H22.6.28	大鰐町大字大鰐字前田14番地4	会社役員	山田 年伸	S27.3.11
連選回数	1	1	通算	通算	1	1

Ⅱ 市町村議会議員選挙

