

令和元年7月21日執行
参議院議員通常選挙

選挙の記録

青森県選挙管理委員会

りんご娘 ジョナゴールド、選挙権をもらって一年目の夏。

一票で届く
声がある。



第25回 参議院議員
通常選挙
投票日

令和元年

7月21日(日)
午前7時～午後8時

期日前投票 7月5日(金)～7月20日(土) 午前8時30分～午後8時

※市町村の一部の投票所では、投票時間を変更していますのでご注意ください。



特設サイトへアクセスします

青森県選挙管理委員会・青森県明るい選挙推進協議会

目 次

I 総 括

1	委員長談話	1
2	選挙期日等	1
3	選挙人名簿登録者数	2
4	在外選挙人名簿登録者数	3
5	投票区数、共通投票所数及びポスター掲示場数	4
6	投票所閉鎖時刻の変更に関する調	5
7	期日前投票所一覧	9
8	投開票結果報告時刻等に関する調	13

II 参議院青森県選挙区選出議員選挙

1	選挙長及び選挙長職務代理者	15
2	候補者に関する調	15
3	選挙結果総括	15
(1)	投票調	15
(2)	開票調	15
(3)	候補者別得票数	15
(4)	当選人調	15
4	投票	16
(1)	投票に関する調	16
(2)	仮投票に関する調	19
(3)	点字投票に関する調	20
(4)	代理投票に関する調	21
(5)	期日前投票に関する調	22
(6)	不在者投票に関する調	23
(7)	在外投票の受理、不受理に関する調	31
(8)	中間推定投票率に関する調	32
5	開票	38
(1)	開票に関する調	38
(2)	候補者の市町村別得票数に関する調	39
(3)	無効投票に関する調	40
6	選挙公営	41
(1)	選挙公報に関する調	41
(2)	新聞広告に関する調	41
(3)	投票記載所の氏名等の掲示に関する調	42
(4)	政見放送に関する調	43

7	収支報告に関する調	44
III 参議院比例代表選出議員選挙		
1	選挙分会長及び選挙分会長職務代理者	49
2	選挙結果総括	49
	(1) 投票調	49
	(2) 開票調	49
	(3) 名簿届出政党別得票数	50
	(4) 名簿登載者別得票数	51
3	投票	55
	(1) 投票に関する調	55
	(2) 仮投票に関する調	58
	(3) 点字投票に関する調	59
	(4) 代理投票に関する調	60
	(5) 期日前投票に関する調	61
	(6) 不在者投票に関する調	62
	(7) 在外投票の受理、不受理に関する調	69
4	開票	70
	(1) 名簿届出政党等の市町村別得票数に関する調	70
	(2) 名簿登載者の市町村別得票数に関する調	77
	(3) 開票に関する調	96
	(4) 有効投票に関する調	97
	(5) 無効投票に関する調	98
5	選挙公営	100
	(1) 選挙公報に関する調	100
	(2) 投票記載所の名簿届出政党等の名称及び略称並びに名簿登載者の氏名の掲示 に関する調	101
IV 表彰		
1	第25回参議院議員通常選挙に係る総務大臣表彰	103
V 参考資料		
1	主要事務日程表	105
2	参議院青森県選挙区選出議員選挙立候補届出受付体制	112
3	参議院議員通常選挙投開票速報受信要領	119
4	報道機関との事務打合せ会議資料	139
5	第25回参議院議員通常選挙投開票速報要領	143
6	第25回参議院議員通常選挙啓発推進事業要領	147
7	第25回参議院議員通常選挙啓発事業実績	149
8	選挙公報	150

I 総 括

1 委員長談話

明日、7月21日は第25回参議院議員通常選挙の投票日です。

この度の選挙は、私たちの考えを国政に反映させるための大事な選挙です。

本県における近年の投票率の低下傾向、特に若年層の低投票率は憂慮すべき状況にあります。

有権者の皆様方におかれましては、選挙の重要性を認識され、政見放送や選挙公報、候補者のホームページなどを参考に、国政を託すにふさわしい代表者を選んでいただくようお願いいたします。

また、今回の選挙は、新しい元号「令和」になって初めて行われる国政選挙です。特に次代の担い手である若い有権者の皆様方には、貴重な一票を無駄にすることなく、積極的に投票に参加されるよう、強く希望いたします。

明日の投票日には、これからの日本のため、家族で、隣近所や職場で、声を掛け合い、ぜひ投票所に足をお運びください。

令和元年7月20日

青森県選挙管理委員会
委員長 柿崎 光顯

2 選挙期日等

区 分	年 月 日
選挙期日の公示日	令和元年7月4日(木)
選挙の期日	令和元年7月21日(日)
開票の期日	令和元年7月21日(日)
選挙会及び選挙分会の期日	令和元年7月23日(火)

3 選挙人名簿登録者数

令和元年7月3日現在

区分				区分			
市町村名	男	女	計	市町村名	男	女	計
青森市	113,108	132,131	245,239	板柳町	5,454	6,540	11,994
弘前市	67,650	80,937	148,587	鶴田町	5,216	5,991	11,207
八戸市	93,002	103,334	196,336	中泊町	4,642	5,298	9,940
黒石市	13,384	15,621	29,005	北津軽郡計	15,312	17,829	33,141
五所川原市	21,682	26,170	47,852	野辺地町	5,496	6,165	11,661
十和田市	25,165	27,832	52,997	七戸町	6,589	7,264	13,853
三沢市	16,436	16,878	33,314	六戸町	4,488	4,773	9,261
むつ市	24,226	25,818	50,044	横浜町	1,996	1,998	3,994
つがる市	13,267	15,207	28,474	東北町	7,330	7,922	15,252
平川市	12,523	14,615	27,138	六ヶ所村	4,813	4,045	8,858
市計	400,443	458,543	858,986	おいらせ町	10,033	10,913	20,946
平内町	4,623	5,141	9,764	上北郡計	40,745	43,080	83,825
今別町	1,172	1,312	2,484	大間町	2,376	2,264	4,640
蓬田村	1,166	1,284	2,450	東通村	2,913	2,716	5,629
外ヶ浜町	2,647	2,918	5,565	風間浦村	840	868	1,708
東津軽郡計	9,608	10,655	20,263	佐井村	929	907	1,836
鱒ヶ沢町	4,215	4,800	9,015	下北郡計	7,058	6,755	13,813
深浦町	3,491	3,940	7,431	三戸町	4,249	4,641	8,890
西津軽郡計	7,706	8,740	16,446	五戸町	7,314	7,963	15,277
西目屋村	561	635	1,196	田子町	2,351	2,539	4,890
中津軽郡計	561	635	1,196	南部町	7,567	8,443	16,010
藤崎町	5,962	6,993	12,955	階上町	5,903	5,881	11,784
大鰐町	3,935	4,733	8,668	新郷村	1,097	1,133	2,230
田舎館村	3,162	3,599	6,761	三戸郡計	28,481	30,600	59,081
南津軽郡計	13,059	15,325	28,384	町村計	122,530	133,619	256,149
				県計	522,973	592,162	1,115,135

4 在外選挙人名簿登録者数

令和元年7月3日現在

区分				区分			
市町村名	男	女	計	市町村名	男	女	計
青森市	37	61	98	板柳町	1	0	1
弘前市	25	37	62	鶴田町	2	0	2
八戸市	25	49	74	中泊町	0	0	0
黒石市	7	5	12	北津軽郡計	3	0	3
五所川原市	4	12	16	野辺地町	2	4	6
十和田市	9	22	31	七戸町	2	0	2
三沢市	2	39	41	六戸町	5	2	7
むつ市	1	5	6	横浜町	0	1	1
つがる市	5	10	15	東北町	0	4	4
平川市	6	9	15	六ヶ所村	2	2	4
市計	121	249	370	おいらせ町	0	4	4
平内町	0	3	3	上北郡計	11	17	28
今別町	0	1	1	大間町	0	1	1
蓬田村	1	1	2	東通村	0	1	1
外ヶ浜町	1	1	2	風間浦村	0	0	0
東津軽郡計	2	6	8	佐井村	0	0	0
鱒ヶ沢町	6	5	11	下北郡計	0	2	2
深浦町	0	0	0	三戸町	0	7	7
西津軽郡計	6	5	11	五戸町	2	8	10
西目屋村	0	0	0	田子町	0	0	0
中津軽郡計	0	0	0	南部町	2	6	8
藤崎町	5	5	10	階上町	0	2	2
大鰐町	1	3	4	新郷村	0	0	0
田舎館村	0	2	2	三戸郡計	4	23	27
南津軽郡計	6	10	16	町村計	32	63	95
				県計	153	312	465

5 投票区数、共通投票所数及びポスター掲示場数

区分 市町村名	投票区数 (投票所数)	共通 投票所数	ポスター 掲示場数	区分 市町村名	投票区数 (投票所数)	共通 投票所数	ポスター 掲示場数
青森市	109	0	798	板柳町	12	0	80
弘前市	97	1	621	鶴田町	14	0	82
八戸市	92	0	633	中泊町	13	0	94
黒石市	19	0	146	北津軽郡計	39	0	256
五所川原市	37	0	270	野辺地町	8	0	64
十和田市	46	0	338	七戸町	18	0	138
三沢市	44	0	246	六戸町	10	0	77
むつ市	69	0	400	横浜町	7	0	56
つがる市	16	17	137	東北町	23	0	172
平川市	23	1	171	六ヶ所村	12	0	79
市計	552	19	3,760	おいらせ町	20	0	135
平内町	16	0	118	上北郡計	98	0	721
今別町	4	0	33	大間町	6	0	40
蓬田村	4	0	31	東通村	20	0	122
外ヶ浜町	10	0	80	風間浦村	5	0	32
東津軽郡計	34	0	262	佐井村	9	0	72
鱒ヶ沢町	17	0	104	下北郡計	40	0	266
深浦町	23	0	180	三戸町	21	0	135
西津軽郡計	40	0	284	五戸町	15	0	111
西目屋村	3	0	24	田子町	12	0	94
中津軽郡計	3	0	24	南部町	18	0	137
藤崎町	11	0	74	階上町	12	0	90
大鰐町	19	0	121	新郷村	10	0	76
田舎館村	7	0	46	三戸郡計	88	0	643
南津軽郡計	37	0	241	町村計	379	0	2,697
				県計	931	19	6,457

6 投票所閉鎖時刻の変更に関する調

市町村名	投票区名	投票所の名称	開始又は閉鎖時刻の 繰上げ繰下げの別	時間数 (閉鎖時刻)
青森市	第70投票区	松丘保養園	閉鎖時刻の繰上げ	1時間 (午後7時)
弘前市	第96投票区	藍内町会交流館	閉鎖時刻の繰上げ	2時間 (午後6時)
	第97投票区	沢田生活改善センター	〃	〃
	共通投票所	ヒロロ	開始時刻の繰下げ	2時間 (午前9時)
黒石市	第1投票区	大川原温泉会館ふくじゅ草	閉鎖時刻の繰上げ	1時間 (午後7時)
五所川原市	第34投票区	基幹集落センター	閉鎖時刻の繰上げ	1時間 (午後7時)
	第35投票区	太田集会所	〃	〃
	第36投票区	もや会館	〃	〃
	第37投票区	十三コミュニティセンター	〃	〃
十和田市	第40投票区	十和田湖観光交流センター (ぷらっと)	閉鎖時刻の繰上げ	2時間 (午後6時)
	第41投票区	十和田湖小学校・十和田湖 中学校	〃	〃
むつ市	第37投票区	川内庁舎	閉鎖時刻の繰上げ	1時間 (午後7時)
	第38投票区	新町集会所	〃	〃
	第39投票区	川内中学校	〃	〃
	第40投票区	银杏木地区公民館	〃	〃
	第41投票区	桧川地区公民館	〃	〃
	第42投票区	宿野部地区公民館	〃	〃
	第43投票区	蛸崎地区公民館	〃	〃
	第44投票区	畑地区公民館	〃	〃
	第45投票区	戸沢地区公民館	〃	〃
	第46投票区	上小倉平地区公民館	〃	〃
第47投票区	田野沢地区公民館	〃	〃	

市町村名	投票区名	投票所の名称	開始又は閉鎖時刻の 繰上げ繰下げの別	時間数 (閉鎖時刻)
むつ市	第 4 8 投票区	湯野川地区公民館	閉鎖時刻の繰上げ	1 時間 (午後 7 時)
	第 4 9 投票区	褰川地区公民館	〃	〃
	第 5 0 投票区	新町町内会館	〃	〃
	第 5 1 投票区	むつ市大畑公民館	〃	〃
	第 5 2 投票区	正津川小学校	〃	〃
	第 5 3 投票区	むつ市総合福祉センターふ れあいかん	〃	〃
	第 5 4 投票区	湊町内会館	〃	〃
	第 5 5 投票区	湯坂下町内会館	〃	〃
	第 5 6 投票区	二枚橋地区公民館	〃	〃
	第 5 7 投票区	木野部地区公民館	〃	〃
	第 5 8 投票区	関根橋地区公民館	〃	〃
	第 5 9 投票区	小目名地区公民館	〃	〃
	第 6 0 投票区	孫次郎間地区公民館	〃	〃
	第 6 1 投票区	赤川地区公民館	〃	〃
	第 6 2 投票区	中島児童館	〃	〃
	第 6 3 投票区	上野町内会館	〃	〃
	第 6 4 投票区	脇野沢地域交流センター	〃	〃
	第 6 5 投票区	小沢地区生活福祉センター	〃	〃
	第 6 6 投票区	滝山地区生活福祉センター	〃	〃
	第 6 7 投票区	九艘泊地区生活福祉セン ター	〃	〃
第 6 8 投票区	蛸田地区生活福祉センター	〃	〃	
第 6 9 投票区	寄浪地区生活福祉センター	〃	〃	
つがる市	共通投票所	イオンモールつがる柏	開始時刻の繰下げ	3 時間 (午前 1 0 時)

市町村名	投票区名	投票所の名称	開始又は閉鎖時刻の 繰上げ繰下げの別	時間数 (閉鎖時刻)
平川市	第 1 3 投票区	小国コミュニティセンター	閉鎖時刻の繰上げ	1 時間 (午後 7 時)
	第 1 4 投票区	平川市葛川支所	〃	〃
	第 2 1 投票区	平川市碓ヶ関公民館	〃	〃
	第 2 2 投票区	平川市古懸地区公民館	〃	〃
	第 2 3 投票区	平川市久吉地区公民館	〃	〃
	共通投票所	イオンタウン平賀	開始時刻の繰下げ	2 時間 (午前 9 時)
平内町	第 3 投票区	東田沢集落圏防雪管理センター	閉鎖時刻の繰上げ	1 時間 (午後 7 時)
	第 1 4 投票区	茂浦コミュニティセンター	〃	〃
	第 1 5 投票区	公民館浦田分館	〃	〃
	第 1 6 投票区	稲生漁民センター	〃	〃
外ヶ浜町	第 5 投票区	保健センター	閉鎖時刻の繰上げ	1 時間 (午後 7 時)
	第 6 投票区	舟岡コミュニティセンター	〃	〃
	第 7 投票区	弥蔵釜コミュニティセンター	〃	〃
	第 8 投票区	総合交流促進センターかぶと	〃	〃
	第 9 投票区	ふるさとセンター	〃	〃
	第 1 0 投票区	板柳コミュニティセンター	〃	〃
鱒ヶ沢町	第 7 投票区	一ツ森林業センター	閉鎖時刻の繰上げ	1 時間 (午後 7 時)
	第 8 投票区	深谷集会所	〃	〃
	第 1 1 投票区	芦菴へき地保健福祉館	〃	〃
	第 1 2 投票区	長平生活改善センター	〃	〃
深浦町	第 5 投票区	長慶平福祉センター	閉鎖時刻の繰上げ	2 時間 (午後 6 時)
	第 8 投票区	松原集落センター	〃	〃
	第 1 6 投票区	岩坂福祉センター	〃	1 時間 (午後 7 時)

市町村名	投票区名	投票所の名称	開始又は閉鎖時刻の 繰上げ繰下げの別	時間数 (閉鎖時刻)
横浜町	第1投票区	烏帽子平自然の家	閉鎖時刻の繰上げ	2時間 (午後6時)
東北町	第19投票区	淋代地区生涯学習センター	閉鎖時刻の繰上げ	1時間 (午後7時)
	第20投票区	美須々地区生涯学習センター	〃	〃
おいらせ町	第5投票区	豊栄地区コミュニティセンター	閉鎖時刻の繰上げ	2時間 (午後6時)
佐井村	第7投票区	長後地区生活改善センター	閉鎖時刻の繰上げ	1時間 (午後7時)
	第8投票区	ふれあいセンター	〃	〃
	第9投票区	牛滝地区交流促進センター	〃	〃
三戸町	第16投票区	大舌交流センター	閉鎖時刻の繰上げ	1時間 (午後7時)
	第20投票区	杉沢ふるさと会館	〃	〃
新郷村	第5投票区	田茂代地区公民館	閉鎖時刻の繰上げ	1時間 (午後7時)
	第7投票区	長崎集会所	〃	〃
	第9投票区	住民憩いの家	〃	〃
	第10投票区	中崎生活文化センター	〃	〃

(参考)

■ 県内投票所及び共通投票所数計
うち開始時刻の2時間繰下げ
うち開始時刻の3時間繰下げ
うち閉鎖時刻の1時間繰上げ
うち閉鎖時刻の2時間繰上げ
計

934投票所
2投票所【弘前市、平川市】
1投票所【つがる市】
70投票所【青森市ほか12市町村】
8投票所【弘前市ほか4市町】
81投票所【18市町村】

7 期日前投票所一覧

は、原則として期日前投票を行うことができる日時(7月5日～7月20日 8:30～20:00)と期間や時間が異なる投票所。
一部の期日前投票所では、期日前投票することができる選挙人を制限(指定)している。

	市町村名	期日前投票所に使用する施設の名称	所在地(住所)	期日前投票を行うことができる日時	期日前投票できる選挙人を制限(指定)する場合、当該期日前投票所で投票することができる選挙人の範囲
1	青森市	アウガ6階会議室	青森市新町1-3-7	7月5日～7月20日 8:30～20:00	
2	青森市	青森市役所浪岡庁舎2階中会議室	青森市浪岡大字浪岡字稲村101-1	7月5日～7月20日 8:30～20:00	
3	青森市	イオン青森店3階会議室	青森市緑三丁目9-2	7月5日～7月20日 10:00～20:00	
4	青森市	青森中央学院大学 7号館フリースペース	青森市大字横内字神田12-1	7月9日 11:00～19:00	
5	青森市	青森公立大学 交流ホール	青森市大字合子沢字山崎153-4	7月10日 10:30～18:30	
6	青森市	青森大学 6号館集いのスペース 622号室	青森市幸畑2-3-1	7月11日 11:00～18:00	
7	青森市	青森県立保健大学 教育研究C棟認定演習室	青森市浜館間瀬58-1	7月12日 10:00～18:00	
8	弘前市	弘前市役所前川本館1階市民ギャラリー	弘前市大字上白銀町1-1	7月5日～7月20日 8:30～20:00	
9	弘前市	岩木庁舎1階	弘前市大字賀田1-1-1	7月5日～7月20日 8:30～18:00	
10	弘前市	相馬庁舎(相馬やすらぎ館)交流コーナー	弘前市大字五所字野沢41-1	7月5日～7月20日 8:30～18:00	
11	弘前市	弘前市総合学習センター1階中会議室	弘前市大字末広4-10-1	7月5日～7月20日 8:30～18:00	
12	弘前市	ヒロロスクエア多世代交流室2	弘前市大字駅前町9-20	7月5日～7月20日 10:00～20:00	
13	弘前市	弘前大学(文京キャンパス)内	弘前市大字文京町1	7月17日～7月19日 10:00～17:00	
14	八戸市	八戸市庁本館1階市民ホール	八戸市内丸一丁目1-1	7月5日～7月20日 8:30～20:00	
15	八戸市	南郷事務所1階タイプ印刷室	八戸市南郷大字市野沢字黒坂11-10	7月14日～7月20日 8:30～20:00	
16	八戸市	ラピア2階ラピアホール前	八戸市江陽二丁目14-1	7月14日～7月20日 10:00～19:00	
17	八戸市	八戸ニュータウンショッピングセンター内ローズガーデン	八戸市北白山台5丁目1-7	7月14日～7月20日 10:00～19:00	
18	黒石市	黒石公民館多目的ホール	黒石市大字内町24番地1	7月5日～7月20日 8:30～20:00	
19	黒石市	厚目内多目的集会施設	黒石市大字沖浦字青荷澤22番地	7月16日 11:00～13:00	厚目内地区住民
20	黒石市	沖揚平活性化施設	黒石市大字大川原字蛭貝沢203番地	7月18日 11:00～13:00	沖揚平地区住民
21	五所川原市	五所川原市役所1階土間ホール	五所川原市字布屋町41番地1	7月5日～7月20日 8:30～20:00	
22	五所川原市	金木総合支所1階市民ホール	五所川原市金木町朝日山319番地1	7月5日～7月20日 8:30～20:00	
23	五所川原市	市浦総合支所青森あすなろホール市浦会議室	五所川原市相内349番地1	7月5日～7月20日 8:30～20:00	
24	五所川原市	ELM 2階文化センター受付前通路	五所川原市大字唐笠柳字藤巻517番地1	7月5日～7月20日 10:00～20:00	
25	十和田市	十和田市役所別館5階会議室	十和田市西十二番町6番1号	7月5日～7月20日 8:30～20:00	
26	十和田市	十和田市西コミュニティセンター1階ホール	十和田市大字奥瀬字中平70番地3	7月5日～7月20日 8:30～20:00	
27	十和田市	市民交流プラザ「トワール」展示室	十和田市稲生町18番33号	7月5日～7月20日 10:00～19:00	
28	十和田市	イオンスーパーセンター十和田店専門店街会議室	十和田市大字相坂字六日町山166番地1	7月5日～7月20日 10:00～19:00	

	市町村名	期日前投票所に使用する施設の名称	所在地 (住所)	期日前投票を行うことができる日時	期日前投票できる選挙人を制限(指定)する場合、当該期日前投票所で投票することができる選挙人の範囲
29	三沢市	三沢市役所別館1階 多目的室	三沢市桜町1丁目1-38	7月5日～7月20日 8:30～20:00	
30	三沢市	おいらせ農業協同組合本店2階 研修室	三沢市大字三沢字堀口16-7	7月16日～7月19日 9:00～17:00	
31	むつ市	むつ市役所選挙管理委員会会議室	むつ市中央一丁目8番1号	7月5日～7月20日 8:30～20:00	
32	むつ市	むつ市役所川内庁舎談話室	むつ市川内町川内477番地	7月5日～7月20日 8:30～20:00	
33	むつ市	むつ市役所大畑庁舎1階ロビー	むつ市大畑町中島108番地5	7月5日～7月20日 8:30～20:00	
34	むつ市	脇野沢地域交流センター会議室	むつ市脇野沢渡向107番地1	7月5日～7月20日 8:30～20:00	
35	むつ市	株式会社マエダ本店1階休憩コーナー	むつ市小川町二丁目4番8号	7月14日～7月20日 10:00～19:00	
36	つがる市	イオンモールつがる柏	つがる市柏稲盛幾世41	7月5日～7月20日 10:00～20:00	
37	つがる市	つがる市民健康づくりセンター	つがる市木造千年3番地3	7月5日～7月20日 8:30～20:00	
38	つがる市	森田公民館	つがる市森田町森田月見野12番地5	7月5日～7月19日(土日祝除く) 8:30～17:00	
39	つがる市	つがる市稲垣ふれあいセンター	つがる市稲垣町豊川宮川145番地3	7月5日～7月19日(土日祝除く) 8:30～17:00	
40	つがる市	車力出張所	つがる市車力町花林65番地	7月5日～7月19日(土日祝除く) 8:30～17:00	
41	つがる市	菰槌コミュニティ消防センター	つがる市木造菰槌江野島21番地1	7月16日 10:00～12:00	
42	つがる市	下繁田集会所	つがる市稲垣町下繁田磯繁10番地	7月16日 10:00～12:00	
43	つがる市	出来島コミュニティ消防センター	つがる市木造出来島雉子森25番地	7月16日 14:00～16:00	
44	つがる市	清水保健福祉館	つがる市富蒔町清水17番地22	7月16日 14:00～16:00	
45	つがる市	兼館コミュニティ消防センター	つがる市木造兼館佐野22番地5	7月17日 10:00～12:00	
46	つがる市	筒木坂コミュニティ消防センター	つがる市木造筒木坂松本181番地1	7月17日 10:00～12:00	
47	つがる市	平滝コミュニティ消防センター	つがる市木造平滝宝滝3番地1	7月17日 14:00～16:00	
48	つがる市	越水コミュニティ消防センター	つがる市木造越水神山35番地2	7月17日 14:00～16:00	
49	つがる市	猫淵研修センター	つがる市森田町山田滝根16番地2	7月18日 10:00～12:00	
50	つがる市	出野里コミュニティ消防センター	つがる市木造出野里山吹26番地	7月18日 10:00～12:00	
51	つがる市	三ツ館コミュニティセンター「はずの館」	つがる市木造三ツ館寿抱11番地1	7月18日 14:00～16:00	
52	つがる市	下派立集会所	つがる市稲垣町福富初緑46地内	7月18日 14:00～16:00	
53	平川市	平川市役所	平川市柏木町藤山25番地6	7月5日～7月20日 8:30～20:00	
54	平川市	平川市尾上総合支所	平川市猿賀南田15番地1	7月8日～7月20日 8:30～18:00	
55	平川市	平川市碓ヶ関公民館	平川市碓ヶ関三笠山107番地3	7月8日～7月20日 8:30～18:00	
56	平川市	平川市葛川支所	平川市葛川田の沢口5番地1	7月16日 9:00～16:00	
57	平川市	イオンタウン平賀	平川市小和森上松岡193番地1	7月12日～7月20日 10:00～19:00	

	市町村名	期日前投票所に使用する施設の名称	所在地 (住所)	期日前投票を行うことができる日時	期日前投票できる選挙人を制限(指定)する場合、当該期日前投票所で投票することができる選挙人の範囲
58	平川市	温川地区多目的集会所	平川市切明津根川森1番地39	7月20日 8:30~10:30	切明津根川森(通称善光寺平開拓地、温川温泉地)の住民のみ
59	平川市	大木平集会所	平川市切明温川沢1番地28	7月20日 11:00~15:00	切明温川沢及び切明滝の森(通称大木平開拓地)の住民のみ
60	平内町	平内町役場 車庫会議室	平内町大字小湊字小湊63番地	7月5日~7月20日 8:30~20:00	
61	今別町	今別町役場会議室	今別町大字今別字今別167	7月5日~7月20日 8:30~20:00	
62	蓬田村	蓬田村役場	蓬田村大字蓬田字汐越1番地3	7月5日~7月20日 8:30~20:00	
63	外ヶ浜町	外ヶ浜町役場	外ヶ浜町字蟹田高銅屋44-2	7月5日~7月20日 8:30~20:00	
64	外ヶ浜町	外ヶ浜町保健センター	外ヶ浜町字平館根岸湯の沢150	7月5日~7月20日 8:30~19:00	
65	外ヶ浜町	外ヶ浜町役場三厩支所	外ヶ浜町字三厩新町18-1	7月5日~7月20日 8:30~19:00	
66	外ヶ浜町	外ヶ浜町総合福祉センター「などわーる」	外ヶ浜町字下蟹田43-2	7月15日~7月20日 9:00~18:00	
67	鱒ヶ沢町	鱒ヶ沢町中央公民館	鱒ヶ沢町大字本町209-2	7月5日~7月20日 8:30~20:00	
68	深浦町	深浦町町民総合センター	深浦町大字深浦字苗代沢84-2	7月5日~7月20日 8:30~20:00	
69	深浦町	深浦町町役場岩崎支所	深浦町大字岩崎字松原51-7	7月17日~7月20日 8:30~17:00	
70	深浦町	深浦町役場大戸瀬支所	深浦町大字関字栃沢78-2	7月17日~7月20日 8:30~17:00	
71	西目屋村	西目屋村役場	中津軽郡西目屋村大字田代字稲元144	7月5日~7月20日 8:30~20:00	
72	藤崎町	藤崎町役場	藤崎町大字西豊田一丁目1番地	7月5日~7月20日 8:30~20:00	
73	大鰐町	大鰐町役場	大鰐町大字大鰐字羽黒館5-3	7月5日~7月20日 8:30~20:00	
74	田舎館村	田舎館村役場	田舎館村大字田舎館字中辻123-1	7月5日~7月20日 8:30~20:00	
75	板柳町	板柳町福祉センター	板柳町大字板柳字土井239-3	7月5日~7月20日 8:30~20:00	
76	鶴田町	鶴田町国際交流会館	鶴田町大字鶴田字早瀬200-1	7月5日~7月20日 8:30~20:00	
77	中泊町	中泊町役場小会議室	中泊町大字中里字紅葉坂209番地	7月5日~7月20日 8:30~20:00	
78	中泊町	中泊町役場小泊支所第1研修室	中泊町大字小泊字小泊488番地	7月5日~7月20日 8:30~20:00	
79	野辺地町	野辺地町中央公民館	野辺地町字野辺地1-15	7月5日~7月20日 8:30~20:00	
80	七戸町	七戸町役場本庁舎	七戸町字森ノ上131番地4	7月5日~7月20日 8:30~20:00	
81	七戸町	七戸町役場七戸庁舎	七戸町字七戸31番地2	7月5日~7月20日 8:30~20:00	
82	六戸町	六戸町役場別館1階会議室	六戸町大字犬落瀬字前谷地60	7月5日~7月20日 8:30~20:00	
83	横浜町	横浜町役場	横浜町字寺下35	7月5日~7月20日 8:30~20:00	
84	東北町	東北町役場本庁舎	東北町上北南四丁目32-484	7月5日~7月20日 8:30~20:00	
85	東北町	東北町コミュニティセンター	東北町字塔ノ沢山1-94	7月5日~7月20日 8:30~20:00	
86	六ヶ所村	六ヶ所村立中央公民館	六ヶ所村大字尾駁字野附478番地2	7月5日~7月20日 8:30~20:00	
87	おいらせ町	おいらせ町立中央公民館	おいらせ町中下田159	7月5日~7月20日 8:30~20:00	

	市町村名	期日前投票所に使用する施設の名称	所在地 (住所)	期日前投票を行うことができる日時	期日前投票できる選挙人を制限(指定)する場合、当該期日前投票所で投票することができる選挙人の範囲
88	大間町	大間町役場	大間町大字大間字奥戸下道20-4	7月5日～7月20日 8:30～20:00	
89	大間町	奥戸交流館	大間町大字奥戸字浜町通48-1	7月13日 9:00～19:00	第5、第6投票区の住民
90	大間町	大間町勤労青少年ホーム	大間町大字大間字大間平41-7	7月14日 9:00～19:00	第1投票区の住民
91	東通村	東通村役場	東通村大字砂子又字沢内5-34	7月5日～7月20日 8:30～20:00	
92	風間浦村	風間浦村役場	風間浦村大字易国間字大川目28番地5	7月5日～7月20日 8:30～20:00	
93	佐井村	佐井村振興センター	佐井村大字佐井字糠森20番地	7月5日～7月20日 8:30～20:00	
94	三戸町	三戸町役場1階(税務課前ロビー)	三戸町大字在府小路町43	7月5日～7月20日 8:30～20:00	
95	五戸町	五戸町立公民館	五戸町字下モ沢向8-2	7月5日～7月20日 8:30～20:00	
96	五戸町	農村環境改善センター瑞穂館	五戸町大字上市川字中坪1-1	7月5日、8日～9日 9:00～17:00	
97	五戸町	浅水活性化センター	五戸町大字浅水字浅水119	7月9日～7月11日 9:00～17:00	
98	五戸町	倉石コミュニティセンター	五戸町大字倉石中市字上ミ平20-4	7月16日～7月18日 9:00～17:00	
99	田子町	田子町役場	田子町大字田子字天神堂平81	7月5日～7月20日 8:30～20:00	
100	田子町	上郷公民館	田子町大字山口字道前8	7月13日～20日 9:00～20:00	
101	南部町	南部町役場本庁舎	南部町大字苦米地字下宿23-1	7月5日～7月20日 8:30～20:00	
102	南部町	南部町立剣吉公民館	南部町大字剣吉字五合田29-1	7月5日～7月20日 8:30～20:00	
103	南部町	南部町役場南部分庁舎	南部町大字沖田面字沖中46	7月5日～7月20日 8:30～20:00	
104	階上町	階上町役場	階上町大字道仏字天当平1-87	7月5日～7月20日 8:30～20:00	
105	階上町	石鉢ふれあい交流館	階上町蒼前東七丁目9-4	7月5日～7月20日 8:30～20:00	
106	新郷村	新郷村山村開発センター1階 中会議室	新郷村大字戸来字風呂前10番地	7月5日～7月20日 8:30～20:00	

合 計 106箇所
常設のもの 53箇所
臨時的なもの 53箇所
17日間設置するが時間を短縮しているもの11箇所
期間・時間とも短縮するもの 42箇所 (うち1日のみ設置23箇所)

【参考】平成28年参議院議員通常選挙 100箇所
平成29年衆議院議員総選挙 101箇所

8 投開票結果報告時刻等に関する調

(1) 選挙区投票結果報告時刻

市町村名	報告時刻
青 森 市	21:19
弘 前 市	21:22
八 戸 市	21:29
黒 石 市	21:59
五所川原市	21:09
十和田市	21:22
三 沢 市	21:12
む つ 市	21:00
つ が る 市	21:15
平 川 市	20:49
平 内 町	21:10
今 別 町	21:05
蓬 田 村	20:35
外ヶ浜町	20:44
鱒ヶ沢町	20:53
深 浦 町	21:07
西 目 屋 村	20:26
藤 崎 町	20:46
大 鰯 町	21:25
田 舎 館 村	21:19
板 柳 町	21:01
鶴 田 町	20:49
中 泊 町	20:45
野 辺 地 町	20:59
七 戸 町	20:48
六 戸 町	20:55
横 浜 町	20:37
東 北 町	21:04
六ヶ所村	22:26
おいらせ町	20:53
大 間 町	20:24
東 通 村	20:55
風 間 浦 村	20:29
佐 井 村	20:59
三 戸 町	21:23
五 戸 町	20:42
田 子 町	20:28
南 部 町	21:05
階 上 町	20:21
新 郷 村	20:39

(2) 比例代表投票結果報告時刻

市町村名	報告時刻
青 森 市	21:35
弘 前 市	21:27
八 戸 市	21:34
黒 石 市	21:59
五所川原市	21:12
十和田市	21:21
三 沢 市	21:15
む つ 市	21:02
つ が る 市	21:16
平 川 市	20:59
平 内 町	21:13
今 別 町	21:07
蓬 田 村	20:37
外ヶ浜町	20:47
鱒ヶ沢町	20:53
深 浦 町	21:10
西 目 屋 村	20:31
藤 崎 町	20:49
大 鰯 町	21:27
田 舎 館 村	21:45
板 柳 町	21:04
鶴 田 町	20:51
中 泊 町	21:06
野 辺 地 町	21:04
七 戸 町	20:56
六 戸 町	20:59
横 浜 町	21:12
東 北 町	21:06
六ヶ所村	22:26
おいらせ町	20:55
大 間 町	20:29
東 通 村	20:57
風 間 浦 村	20:31
佐 井 村	21:01
三 戸 町	21:26
五 戸 町	20:43
田 子 町	20:31
南 部 町	21:10
階 上 町	20:20
新 郷 村	20:43

(3) 開票開始時刻

市町村名	開票開始時刻
青 森 市	21:15
弘 前 市	21:15
八 戸 市	21:15
黒 石 市	21:00
五所川原市	21:00
十和田市	21:10
三 沢 市	21:00
む つ 市	21:00
つ が る 市	21:00
平 川 市	20:45
平 内 町	21:00
今 別 町	21:00
蓬 田 村	20:40
外ヶ浜町	20:45
鱒ヶ沢町	21:00
深 浦 町	21:00
西 目 屋 村	20:40
藤 崎 町	21:00
大 鰯 町	20:50
田 舎 館 村	21:00
板 柳 町	20:45
鶴 田 町	21:00
中 泊 町	20:40
野 辺 地 町	21:00
七 戸 町	20:50
六 戸 町	21:00
横 浜 町	20:45
東 北 町	21:00
六ヶ所村	20:58
おいらせ町	21:00
大 間 町	20:40
東 通 村	20:45
風 間 浦 村	20:30
佐 井 村	20:45
三 戸 町	21:00
五 戸 町	21:00
田 子 町	21:00
南 部 町	21:00
階 上 町	20:50
新 郷 村	20:45

(4) 選挙区開票結果報告時刻

市町村名	報告時刻
青 森 市	23:19
弘 前 市	22:59
八 戸 市	0:45
黒 石 市	22:27
五所川原市	22:41
十和田市	23:05
三 沢 市	23:15
む つ 市	22:31
つ が る 市	22:11
平 川 市	22:20
平 内 町	21:56
今 別 町	21:37
蓬 田 村	21:15
外ヶ浜町	21:37
鱒ヶ沢町	21:55
深 浦 町	22:03
西 目 屋 村	21:09
藤 崎 町	22:17
大 鱈 町	22:02
田 舎 館 村	21:53
板 柳 町	21:56
鶴 田 町	21:54
中 泊 町	21:28
野 辺 地 町	22:19
七 戸 町	21:56
六 戸 町	21:55
横 浜 町	21:48
東 北 町	22:27
六ヶ所村	0:02
おいらせ町	22:05
大 間 町	21:16
東 通 村	21:44
風 間 浦 村	21:06
佐 井 村	21:49
三 戸 町	22:10
五 戸 町	22:05
田 子 町	22:14
南 部 町	22:25
階 上 町	22:16
新 郷 村	21:22

(5) 比例代表開票結果報告時刻

市町村名	報告時刻
青 森 市	2:11
弘 前 市	1:30
八 戸 市	3:09
黒 石 市	23:29
五所川原市	0:45
十和田市	0:57
三 沢 市	2:03
む つ 市	23:50
つ が る 市	23:03
平 川 市	0:38
平 内 町	23:01
今 別 町	0:25
蓬 田 村	22:24
外ヶ浜町	22:52
鱒ヶ沢町	23:14
深 浦 町	0:05
西 目 屋 村	22:45
藤 崎 町	23:28
大 鱈 町	23:23
田 舎 館 村	23:58
板 柳 町	0:03
鶴 田 町	0:21
中 泊 町	22:53
野 辺 地 町	23:56
七 戸 町	0:33
六 戸 町	23:44
横 浜 町	23:11
東 北 町	0:16
六ヶ所村	23:23
おいらせ町	0:08
大 間 町	22:22
東 通 村	23:05
風 間 浦 村	22:19
佐 井 村	23:33
三 戸 町	0:23
五 戸 町	0:09
田 子 町	0:14
南 部 町	23:50
階 上 町	23:36
新 郷 村	22:26

Ⅱ 参議院青森県選挙区選出議員選挙

1 選挙長及び選挙長職務代理者

職名	氏名	住所
選挙長	柿崎 光 顯	青森県弘前市大字桜ヶ丘4丁目3番地11
選挙長職務代理者	櫻田 静 子	青森県黒石市大字浅瀬石字清川14番地

2 候補者に関する調

届出受理番号	届出年月日	届出の別	ふりがな候補者氏名(本名)	本籍	住所	生年月日	党派	職業	ウェブサイト等のアドレス
1	令和元年 7月4日	本人届出	こやま ひなこ 小山 日奈子	愛知県	東京都世田谷区世田谷3丁目19番2-103号	昭和40年 12月3日	NHKから国民を守る党	駒澤大学法学研究所研修部会員	http://www.nhkara.jp/
2	令和元年 7月4日	本人届出	たきさわ 滝沢 もとめ (滝沢 求)	青森県	青森県八戸市大字沢里山43番地13	昭和33年 10月11日	自由民主党	政党役員	
3	令和元年 7月4日	本人届出	おだぎり 小田切さとる (小田切 達)	青森県	青森県弘前市大字平岡町27番地	昭和32年 10月30日	立憲民主党	弁護士	

3 選挙結果総括

(1) 投票調

性別	選挙当日の有権者数	投票者数	棄権者数	投票率 (%)
男	519,663人	229,580人	290,083人	44.18 %
女	589,442人	246,661人	342,781人	41.85 %
計	1,109,105人	476,241人	632,864人	42.94 %

(2) 開票調

投票総数	有効投票数	無効投票数	無効投票率	法定得票数	供託物没収点
476,237	465,649	10,588	2.22 %	77,608.166	58,206.125

(3) 候補者別得票数

当落の別	候補者氏名	得票数	性別	年齢	党派	新現元別	職業	備考
当選	滝沢 求	239,757	男	60	自由民主党	現	政党役員	
	小田切 達	206,582	男	61	立憲民主党	新	弁護士	
	小山 日奈子	19,310	女	53	NHKから国民を守る党	新	駒澤大学法学研究所研修部会員	供託物没収

(4) 当選人調

当選年月日	当選告示年月日	当選証書付与年月日	住所	職業	氏名	生年月日	連続当選回数
令和元年 7月23日	令和元年 7月23日	令和元年 7月23日	青森県八戸市大字沢里山43番地13	政党役員	滝沢 求	昭和33年 10月11日	2

4 投票

(1) 投票に関する調

ア 国内分+在外分

市 町 村 名	選挙当日の有権者数			投票者数			棄権者数			投票率(%)			確定	訂正	
	男	女	計	男	女	計	男	女	計	男	女	計			
市	青森市	112,570	131,759	244,329	49,531	55,519	105,050	63,039	76,240	139,279	44.00	42.14	43.00	21:19	
	弘前市	66,935	80,327	147,262	29,190	33,248	62,438	37,745	47,079	84,824	43.61	41.39	42.40	21:22	
	八戸市	92,603	102,991	195,594	37,880	41,028	78,908	54,723	61,963	116,686	40.91	39.84	40.34	21:29	
	黒石市	13,328	15,566	28,894	5,588	6,046	11,634	7,740	9,520	17,260	41.93	38.84	40.26	20:50	21:59
	五所川原市	21,400	25,940	47,340	9,670	11,105	20,775	11,730	14,835	26,565	45.19	42.81	43.88	21:09	
	十和田市	24,830	27,549	52,379	10,644	11,369	22,013	14,186	16,180	30,366	42.87	41.27	42.03	21:22	
	三沢市	16,421	16,903	33,324	8,427	7,851	16,278	7,994	9,052	17,046	51.32	46.45	48.85	21:12	
	むつ市	24,095	25,704	49,799	11,507	11,122	22,629	12,588	14,582	27,170	47.76	43.27	45.44	21:00	
	つがる市	13,256	15,207	28,463	5,486	5,946	11,432	7,770	9,261	17,031	41.39	39.10	40.16	21:15	
	平川市	12,508	14,613	27,121	5,411	5,908	11,319	7,097	8,705	15,802	43.26	40.43	41.74	20:49	
計	397,946	456,559	854,505	173,334	189,142	362,476	224,612	267,417	492,029	43.56	41.43	42.42			
東津軽郡	平内町	4,584	5,101	9,685	2,211	2,265	4,476	2,373	2,836	5,209	48.23	44.40	46.22	21:10	
	今別町	1,160	1,306	2,466	643	702	1,345	517	604	1,121	55.43	53.75	54.54	21:05	
	蓬田村	1,158	1,280	2,438	558	581	1,139	600	699	1,299	48.19	45.39	46.72	20:35	
	外ヶ浜町	2,629	2,909	5,538	1,368	1,472	2,840	1,261	1,437	2,698	52.03	50.60	51.28	20:44	
	計	9,531	10,596	20,127	4,780	5,020	9,800	4,751	5,576	10,327	50.15	47.38	48.69		
西津軽郡	鯨ヶ沢町	4,164	4,752	8,916	1,922	2,015	3,937	2,242	2,737	4,979	46.16	42.40	44.16	20:53	
	深浦町	3,455	3,902	7,357	1,884	1,948	3,832	1,571	1,954	3,525	54.53	49.92	52.09	21:07	
	計	7,619	8,654	16,273	3,806	3,963	7,769	3,813	4,691	8,504	49.95	45.79	47.74		
中津軽郡	西目屋村	559	631	1,190	311	308	619	248	323	571	55.64	48.81	52.02	20:26	
	計	559	631	1,190	311	308	619	248	323	571	55.64	48.81	52.02		
南津軽郡	藤崎町	5,918	6,932	12,850	2,809	2,992	5,801	3,109	3,940	7,049	47.47	43.16	45.14	20:46	
	大鰐町	3,915	4,706	8,621	1,918	2,225	4,143	1,997	2,481	4,478	48.99	47.28	48.06	21:25	
	田舎館村	3,159	3,598	6,757	1,520	1,589	3,109	1,639	2,009	3,648	48.12	44.16	46.01	21:19	
	計	12,992	15,236	28,228	6,247	6,806	13,053	6,745	8,430	15,175	48.08	44.67	46.24		
北津軽郡	板柳町	5,393	6,493	11,886	2,371	2,575	4,946	3,022	3,918	6,940	43.96	39.66	41.61	21:01	
	鶴田町	5,203	5,986	11,189	2,401	2,563	4,964	2,802	3,423	6,225	46.15	42.82	44.37	20:49	
	中泊町	4,618	5,264	9,882	2,071	2,349	4,420	2,547	2,915	5,462	44.85	44.62	44.73	20:45	
	計	15,214	17,743	32,957	6,843	7,487	14,330	8,371	10,256	18,627	44.98	42.20	43.48		
上北郡	野辺地町	5,439	6,133	11,572	2,705	2,772	5,477	2,734	3,361	6,095	49.73	45.20	47.33	20:59	
	七戸町	6,514	7,196	13,710	2,722	2,723	5,445	3,792	4,473	8,265	41.79	37.84	39.72	20:48	
	六戸町	4,466	4,755	9,221	1,885	1,794	3,679	2,581	2,961	5,542	42.21	37.73	39.90	20:55	
	横浜町	1,979	1,985	3,964	906	840	1,746	1,073	1,145	2,218	45.78	42.32	44.05	20:37	
	東北町	7,271	7,857	15,128	2,911	2,714	5,625	4,360	5,143	9,503	40.04	34.54	37.18	21:04	
	六ヶ所村	4,794	4,029	8,823	2,421	1,869	4,290	2,373	2,160	4,533	50.50	46.39	48.62	20:58	22:26
	おいらせ町	9,996	10,871	20,867	4,575	4,754	9,329	5,421	6,117	11,538	45.77	43.73	44.71	20:53	
	計	40,459	42,826	83,285	18,125	17,466	35,591	22,334	25,360	47,694	44.80	40.78	42.73		
下北郡	大間町	2,363	2,255	4,618	835	869	1,704	1,528	1,386	2,914	35.34	38.54	36.90	20:24	
	東通村	2,900	2,706	5,606	1,402	1,203	2,605	1,498	1,503	3,001	48.34	44.46	46.47	20:55	
	風間浦村	837	866	1,703	440	486	926	397	380	777	52.57	56.12	54.37	20:29	
	佐井村	923	905	1,828	459	422	881	464	483	947	49.73	46.63	48.19	20:59	
	計	7,023	6,732	13,755	3,136	2,980	6,116	3,887	3,752	7,639	44.65	44.27	44.46		
三戸郡	三戸町	4,195	4,621	8,816	2,521	2,751	5,272	1,674	1,870	3,544	60.10	59.53	59.80	21:23	
	五戸町	7,294	7,949	15,243	3,230	3,272	6,502	4,064	4,677	8,741	44.28	41.16	42.66	20:42	
	田子町	2,348	2,536	4,884	1,102	1,191	2,293	1,246	1,345	2,591	46.93	46.96	46.95	20:28	
	南部町	7,504	8,367	15,871	3,195	3,252	6,447	4,309	5,115	9,424	42.58	38.87	40.62	21:05	
	階上町	5,884	5,864	11,748	2,370	2,443	4,813	3,514	3,421	6,935	40.28	41.66	40.97	20:21	
	新郷村	1,095	1,128	2,223	580	580	1,160	515	548	1,063	52.97	51.42	52.18	20:39	
計	28,320	30,465	58,785	12,998	13,489	26,487	15,322	16,976	32,298	45.90	44.28	45.06			
町 村 計	121,717	132,883	254,600	56,246	57,519	113,765	65,471	75,364	140,835	46.21	43.29	44.68			
県 計	519,663	589,442	1,109,105	229,580	246,661	476,241	290,083	342,781	632,864	44.18	41.85	42.94			

イ 国内分

市 町 村 名	選挙当日の有権者数			投票者数			棄権者数			投票率 (%)			確定	訂正	
	男	女	計	男	女	計	男	女	計	男	女	計			
市	青森市	112,533	131,698	244,231	49,522	55,511	105,033	63,011	76,187	139,198	44.01	42.15	43.01	21:19	
	弘前市	66,910	80,290	147,200	29,190	33,245	62,435	37,720	47,045	84,765	43.63	41.41	42.42	21:22	
	八戸市	92,579	102,942	195,521	37,872	41,021	78,893	54,707	61,921	116,628	40.91	39.85	40.35	21:29	
	黒石市	13,321	15,561	28,882	5,587	6,045	11,632	7,734	9,516	17,250	41.94	38.85	40.27	20:50	21:59
	五所川原市	21,396	25,928	47,324	9,670	11,103	20,773	11,726	14,825	26,551	45.20	42.82	43.90	21:09	
	十和田市	24,821	27,527	52,348	10,644	11,369	22,013	14,177	16,158	30,335	42.88	41.30	42.05	21:22	
	三沢市	16,419	16,864	33,283	8,427	7,848	16,275	7,992	9,016	17,008	51.32	46.54	48.90	21:12	
	むつ市	24,094	25,699	49,793	11,507	11,122	22,629	12,587	14,577	27,164	47.76	43.28	45.45	21:00	
	つがる市	13,251	15,197	28,448	5,485	5,946	11,431	7,766	9,251	17,017	41.39	39.13	40.18	21:15	
平川市	12,502	14,604	27,106	5,410	5,906	11,316	7,092	8,698	15,790	43.27	40.44	41.75	20:49		
計	397,826	456,310	854,136	173,314	189,116	362,430	224,512	267,194	491,706	43.57	41.44	42.43			
東津軽郡	平内町	4,584	5,098	9,682	2,211	2,265	4,476	2,373	2,833	5,206	48.23	44.43	46.23	21:10	
	今別町	1,160	1,305	2,465	643	702	1,345	517	603	1,120	55.43	53.79	54.56	21:05	
	蓬田村	1,157	1,279	2,436	558	581	1,139	599	698	1,297	48.23	45.43	46.76	20:35	
	外ヶ浜町	2,628	2,908	5,536	1,368	1,472	2,840	1,260	1,436	2,696	52.05	50.62	51.30	20:44	
計	9,529	10,590	20,119	4,780	5,020	9,800	4,749	5,570	10,319	50.16	47.40	48.71			
西津軽郡	鯺ヶ沢町	4,158	4,747	8,905	1,920	2,014	3,934	2,238	2,733	4,971	46.18	42.43	44.18	20:53	
	深浦町	3,455	3,902	7,357	1,884	1,948	3,832	1,571	1,954	3,525	54.53	49.92	52.09	21:07	
計	7,613	8,649	16,262	3,804	3,962	7,766	3,809	4,687	8,496	49.97	45.81	47.76			
中津軽郡	西目屋村	559	631	1,190	311	308	619	248	323	571	55.64	48.81	52.02	20:26	
	計	559	631	1,190	311	308	619	248	323	571	55.64	48.81	52.02		
南津軽郡	藤崎町	5,913	6,927	12,840	2,807	2,992	5,799	3,106	3,935	7,041	47.47	43.19	45.16	20:46	
	大鰐町	3,914	4,703	8,617	1,918	2,225	4,143	1,996	2,478	4,474	49.00	47.31	48.08	21:25	
	田舎館村	3,159	3,596	6,755	1,520	1,589	3,109	1,639	2,007	3,646	48.12	44.19	46.03	21:19	
	計	12,986	15,226	28,212	6,245	6,806	13,051	6,741	8,420	15,161	48.09	44.70	46.26		
北津軽郡	板柳町	5,392	6,493	11,885	2,371	2,575	4,946	3,021	3,918	6,939	43.97	39.66	41.62	21:01	
	鶴田町	5,201	5,986	11,187	2,401	2,563	4,964	2,800	3,423	6,223	46.16	42.82	44.37	20:49	
	中泊町	4,618	5,264	9,882	2,071	2,349	4,420	2,547	2,915	5,462	44.85	44.62	44.73	20:45	
	計	15,211	17,743	32,954	6,843	7,487	14,330	8,368	10,256	18,624	44.99	42.20	43.48		
上北郡	野辺地町	5,437	6,129	11,566	2,705	2,772	5,477	2,732	3,357	6,089	49.75	45.23	47.35	20:59	
	七戸町	6,512	7,196	13,708	2,722	2,723	5,445	3,790	4,473	8,263	41.80	37.84	39.72	20:48	
	六戸町	4,461	4,753	9,214	1,884	1,794	3,678	2,577	2,959	5,536	42.23	37.74	39.92	20:55	
	横浜町	1,979	1,984	3,963	906	840	1,746	1,073	1,144	2,217	45.78	42.34	44.06	20:37	
	東北町	7,271	7,853	15,124	2,911	2,713	5,624	4,360	5,140	9,500	40.04	34.55	37.19	21:04	
	六ヶ所村	4,792	4,027	8,819	2,421	1,869	4,290	2,371	2,158	4,529	50.52	46.41	48.64	20:58	22:26
	おいらせ町	9,996	10,867	20,863	4,575	4,753	9,328	5,421	6,114	11,535	45.77	43.74	44.71	20:53	
	計	40,448	42,809	83,257	18,124	17,464	35,588	22,324	25,345	47,669	44.81	40.80	42.74		
下北郡	大間町	2,363	2,254	4,617	835	869	1,704	1,528	1,385	2,913	35.34	38.55	36.91	20:24	
	東通村	2,900	2,705	5,605	1,402	1,203	2,605	1,498	1,502	3,000	48.34	44.47	46.48	20:55	
	風間浦村	837	866	1,703	440	486	926	397	380	777	52.57	56.12	54.37	20:29	
	佐井村	923	905	1,828	459	422	881	464	483	947	49.73	46.63	48.19	20:59	
	計	7,023	6,730	13,753	3,136	2,980	6,116	3,887	3,750	7,637	44.65	44.28	44.47		
三戸郡	三戸町	4,195	4,614	8,809	2,521	2,751	5,272	1,674	1,863	3,537	60.10	59.62	59.85	21:23	
	五戸町	7,292	7,941	15,233	3,230	3,270	6,500	4,062	4,671	8,733	44.30	41.18	42.67	20:42	
	田子町	2,348	2,536	4,884	1,102	1,191	2,293	1,246	1,345	2,591	46.93	46.96	46.95	20:28	
	南部町	7,502	8,361	15,863	3,195	3,252	6,447	4,307	5,109	9,416	42.59	38.89	40.64	21:05	
	階上町	5,884	5,862	11,746	2,370	2,443	4,813	3,514	3,419	6,933	40.28	41.68	40.98	20:21	
	新郷村	1,095	1,128	2,223	580	580	1,160	515	548	1,063	52.97	51.42	52.18	20:39	
計	28,316	30,442	58,758	12,998	13,487	26,485	15,318	16,955	32,273	45.90	44.30	45.07			
町 村 計	121,685	132,820	254,505	56,241	57,514	113,755	65,444	75,306	140,750	46.22	43.30	44.70			
県 計	519,511	589,130	1,108,641	229,555	246,630	476,185	289,956	342,500	632,456	44.19	41.86	42.95			

ウ 在外分

市 町 村 名	選挙当日の有権者数			投票者数			棄権者数			投票率(%)			確定	訂正	
	男	女	計	男	女	計	男	女	計	男	女	計			
市	青森市	37	61	98	9	8	17	28	53	81	24.32	13.11	17.35	21:19	
	弘前市	25	37	62	0	3	3	25	34	59	0.00	8.11	4.84	21:22	
	八戸市	24	49	73	8	7	15	16	42	58	33.33	14.29	20.55	21:29	
	黒石市	7	5	12	1	1	2	6	4	10	14.29	20.00	16.67	20:50	21:59
	五所川原市	4	12	16	0	2	2	4	10	14	0.00	16.67	12.50	21:09	
	十和田市	9	22	31	0	0	0	9	22	31	0.00	0.00	0.00	21:22	
	三沢市	2	39	41	0	3	3	2	36	38	0.00	7.69	7.32	21:12	
	むつ市	1	5	6	0	0	0	1	5	6	0.00	0.00	0.00	21:00	
	つがる市	5	10	15	1	0	1	4	10	14	20.00	0.00	6.67	21:15	
	平川市	6	9	15	1	2	3	5	7	12	16.67	22.22	20.00	20:49	
計	120	249	369	20	26	46	100	223	323	16.67	10.44	12.47			
東津軽郡	平内町	0	3	3	0	0	0	0	3	3	0.00	0.00	0.00	21:10	
	今別町	0	1	1	0	0	0	0	1	1	0.00	0.00	0.00	21:05	
	蓬田村	1	1	2	0	0	0	1	1	2	0.00	0.00	0.00	20:35	
	外ヶ浜町	1	1	2	0	0	0	1	1	2	0.00	0.00	0.00	20:44	
	計	2	6	8	0	0	0	2	6	8	0.00	0.00	0.00		
西津軽郡	鯨ヶ沢町	6	5	11	2	1	3	4	4	8	33.33	20.00	27.27	20:53	
	深浦町	0	0	0	0	0	0	0	0	0	0.00	0.00	0.00	21:07	
	計	6	5	11	2	1	3	4	4	8	33.33	20.00	27.27		
中津軽郡	西目屋村	0	0	0	0	0	0	0	0	0	0.00	0.00	0.00	20:26	
	計	0	0	0	0	0	0	0	0	0	0.00	0.00	0.00		
南津軽郡	藤崎町	5	5	10	2	0	2	3	5	8	40.00	0.00	20.00	20:46	
	大鰐町	1	3	4	0	0	0	1	3	4	0.00	0.00	0.00	21:25	
	田舎館村	0	2	2	0	0	0	0	2	2	0.00	0.00	0.00	21:19	
	計	6	10	16	2	0	2	4	10	14	33.33	0.00	12.50		
北津軽郡	板柳町	1	0	1	0	0	0	1	0	1	0.00	0.00	0.00	21:01	
	鶴田町	2	0	2	0	0	0	2	0	2	0.00	0.00	0.00	20:49	
	中泊町	0	0	0	0	0	0	0	0	0	0.00	0.00	0.00	20:45	
	計	3	0	3	0	0	0	3	0	3	0.00	0.00	0.00		
上北郡	野辺地町	2	4	6	0	0	0	2	4	6	0.00	0.00	0.00	20:59	
	七戸町	2	0	2	0	0	0	2	0	2	0.00	0.00	0.00	20:48	
	六戸町	5	2	7	1	0	1	4	2	6	20.00	0.00	14.29	20:55	
	横浜町	0	1	1	0	0	0	0	1	1	0.00	0.00	0.00	20:37	
	東北町	0	4	4	0	1	1	0	3	3	0.00	25.00	25.00	21:04	
	六ヶ所村	2	2	4	0	0	0	2	2	4	0.00	0.00	0.00	20:58	22:26
	おいらせ町	0	4	4	0	1	1	0	3	3	0.00	25.00	25.00	20:53	
	計	11	17	28	1	2	3	10	15	25	9.09	11.76	10.71		
下北郡	大間町	0	1	1	0	0	0	0	1	1	0.00	0.00	0.00	20:24	
	東通村	0	1	1	0	0	0	0	1	1	0.00	0.00	0.00	20:55	
	風間浦村	0	0	0	0	0	0	0	0	0	0.00	0.00	0.00	20:29	
	佐井村	0	0	0	0	0	0	0	0	0	0.00	0.00	0.00	20:59	
	計	0	2	2	0	0	0	0	2	2	0.00	0.00	0.00		
三戸郡	三戸町	0	7	7	0	0	0	0	7	7	0.00	0.00	0.00	21:23	
	五戸町	2	8	10	0	2	2	2	6	8	0.00	25.00	20.00	20:42	
	田子町	0	0	0	0	0	0	0	0	0	0.00	0.00	0.00	20:28	
	南部町	2	6	8	0	0	0	2	6	8	0.00	0.00	0.00	21:05	
	階上町	0	2	2	0	0	0	0	2	2	0.00	0.00	0.00	20:21	
	新郷村	0	0	0	0	0	0	0	0	0	0.00	0.00	0.00	20:39	
	計	4	23	27	0	2	2	4	21	25	0.00	8.70	7.41		
町 村 計	32	63	95	5	5	10	27	58	85	15.63	7.94	10.53			
県 計	152	312	464	25	31	56	127	281	408	16.45	9.94	12.07			

(2) 仮投票に関する調

区分 市町村名	受理	不受理	総数	区分 市町村名	受理	不受理	総数
青森市	0	0	0	板柳町	0	0	0
弘前市	0	0	0	鶴田町	0	0	0
八戸市	0	0	0	中泊町	0	0	0
黒石市	0	0	0	北津軽郡計	0	0	0
五所川原市	0	0	0	野辺地町	0	0	0
十和田市	0	0	0	七戸町	0	0	0
三沢市	0	0	0	六戸町	0	0	0
むつ市	0	0	0	横浜町	0	0	0
つがる市	0	0	0	東北町	0	0	0
平川市	0	0	0	六ヶ所村	0	0	0
市計	0	0	0	おいらせ町	0	0	0
平内町	0	0	0	上北郡計	0	0	0
今別町	0	0	0	大間町	0	0	0
蓬田村	0	0	0	東通村	0	0	0
外ヶ浜町	0	0	0	風間浦村	0	0	0
東津軽郡計	0	0	0	佐井村	0	0	0
鱒ヶ沢町	0	0	0	下北郡計	0	0	0
深浦町	0	0	0	三戸町	0	0	0
西津軽郡計	0	0	0	五戸町	0	0	0
西目屋村	0	0	0	田子町	0	0	0
中津軽郡計	0	0	0	南部町	0	0	0
藤崎町	0	0	0	階上町	0	0	0
大鰐町	0	0	0	新郷村	0	0	0
田舎館村	0	0	0	三戸郡計	0	0	0
南津軽郡計	0	0	0	町村計	0	0	0
				県計	0	0	0

(3) 点字投票に関する調

区分 市町村名	有効	無効	総数	区分 市町村名	有効	無効	総数
青森市	16	0	16	板柳町	0	0	0
弘前市	6	0	6	鶴田町	0	0	0
八戸市	10	0	10	中泊町	0	0	0
黒石市	1	0	1	北津軽郡計	0	0	0
五所川原市	0	0	0	野辺地町	0	0	0
十和田市	1	0	1	七戸町	0	0	0
三沢市	0	0	0	六戸町	0	0	0
むつ市	0	0	0	横浜町	0	0	0
つがる市	1	0	1	東北町	1	0	1
平川市	0	0	0	六ヶ所村	0	0	0
市計	35	0	35	おいらせ町	1	0	1
平内町	0	0	0	上北郡計	2	0	2
今別町	0	0	0	大間町	0	0	0
蓬田村	0	0	0	東通村	0	0	0
外ヶ浜町	0	0	0	風間浦村	0	0	0
東津軽郡計	0	0	0	佐井村	0	0	0
鱒ヶ沢町	0	0	0	下北郡計	0	0	0
深浦町	1	0	1	三戸町	0	0	0
西津軽郡計	1	0	1	五戸町	0	0	0
西目屋村	0	0	0	田子町	0	0	0
中津軽郡計	0	0	0	南部町	0	0	0
藤崎町	0	0	0	階上町	0	0	0
大鰐町	1	0	1	新郷村	0	0	0
田舎館村	0	0	0	三戸郡計	0	0	0
南津軽郡計	1	0	1	町村計	4	0	4
				県計	39	0	39

(4) 代理投票に関する調

区分 市町村名	投票当日投票所における代理投票	期日前投票所における代理投票	合計	区分 市町村名	投票当日投票所における代理投票	期日前投票所における代理投票	合計
青森市	54	114	168	板柳町	3	11	14
弘前市	57	130	187	鶴田町	6	6	12
八戸市	76	110	186	中泊町	0	0	0
黒石市	8	15	23	北津軽郡計	9	17	26
五所川原市	14	78	92	野辺地町	1	5	6
十和田市	11	17	28	七戸町	10	9	19
三沢市	7	19	26	六戸町	1	2	3
むつ市	43	32	75	横浜町	2	2	4
つがる市	3	30	33	東北町	1	18	19
平川市	2	15	17	六ヶ所村	6	2	8
市計	275	560	835	おいらせ町	7	6	13
平内町	2	4	6	上北郡計	28	44	72
今別町	4	1	5	大間町	1	2	3
蓬田村	1	1	2	東通村	3	6	9
外ヶ浜町	4	10	14	風間浦村	2	2	4
東津軽郡計	11	16	27	佐井村	1	0	1
鱒ヶ沢町	3	2	5	下北郡計	7	10	17
深浦町	2	8	10	三戸町	6	3	9
西津軽郡計	5	10	15	五戸町	7	7	14
西目屋村	0	2	2	田子町	1	4	5
中津軽郡計	0	2	2	南部町	4	12	16
藤崎町	6	8	14	階上町	2	4	6
大鰐町	3	5	8	新郷村	2	2	4
田舎館村	1	10	11	三戸郡計	22	32	54
南津軽郡計	10	23	33	町村計	92	154	246
				県計	367	714	1,081

(5) 期日前投票に関する調

区分 市町村名	法第48条 の2第1項 第1号該当	法第48条 の2第1項 第2号該当	法第48条 の2第1項 第3号該当	法第48条 の2第1項 第4号該当	法第48条 の2第1項 第5号該当	法第48条 の2第1項 第6号該当	合 計
青森市	19,772	15,876	728	0	77	0	36,453
弘前市	11,416	10,640	590	4	50	14	22,714
八戸市	8,064	19,661	213	9	37	12	27,996
黒石市	1,569	2,436	5	28	0	0	4,038
五所川原市	4,378	5,191	326	4	16	22	9,937
十和田市	5,450	3,159	214	2	21	2	8,848
三沢市	3,812	2,172	101	6	22	0	6,113
むつ市	6,594	3,970	177	4	14	5	10,764
つがる市	4,759	1,610	86	0	7	12	6,474
平川市	2,300	2,183	80	21	2	3	4,589
市計	68,114	66,898	2,520	78	246	70	137,926
平内町	761	486	41	1	0	0	1,289
今別町	173	236	19	9	0	0	437
蓬田村	280	360	20	0	0	2	662
外ヶ浜町	373	717	67	1	0	0	1,158
東津軽郡計	1,587	1,799	147	11	0	2	3,546
鱒ヶ沢町	661	306	22	0	0	0	989
深浦町	480	398	22	0	4	0	904
西津軽郡計	1,141	704	44	0	4	0	1,893
西目屋村	264	52	3	0	0	0	319
中津軽郡計	264	52	3	0	0	0	319
藤崎町	936	888	225	0	17	0	2,066
大鰯町	723	591	35	0	2	0	1,351
田舎館村	782	357	13	0	0	0	1,152
南津軽郡計	2,441	1,836	273	0	19	0	4,569
板柳町	745	797	22	0	0	0	1,564
鶴田町	689	707	50	1	1	0	1,448
中泊町	2,064	652	0	0	0	0	2,716
北津軽郡計	3,498	2,156	72	1	1	0	5,728
野辺地町	1,000	1,314	64	0	2	0	2,380
七戸町	943	507	52	1	4	0	1,507
六戸町	616	393	14	0	0	0	1,023
横浜町	299	507	5	0	1	0	812
東北町	1,113	243	29	0	2	0	1,387
六ヶ所村	983	645	1	0	1	0	1,630
おいらせ町	1,203	1,431	60	0	0	0	2,694
上北郡計	6,157	5,040	225	1	10	0	11,433
大間町	622	125	16	0	1	1	765
東通村	582	107	12	0	3	0	704
風間浦村	121	251	7	0	0	0	379
佐井村	149	28	1	0	0	0	178
下北郡計	1,474	511	36	0	4	1	2,026
三戸町	750	704	39	0	3	0	1,496
五戸町	906	720	54	0	3	0	1,683
田子町	374	308	61	0	0	0	743
南部町	1,200	826	45	0	0	0	2,071
階上町	775	574	23	0	0	1	1,373
新郷村	221	80	4	0	1	0	306
三戸郡計	4,226	3,212	226	0	7	1	7,672
町村計	20,788	15,310	1,026	13	45	4	37,186
県計	88,902	82,208	3,546	91	291	74	175,112

(6) 不在者投票に関する調

ア 不在者投票用紙等の請求

(選挙人の属する市町村において不在者投票用紙を交付したものの)

()内は法第49条第2項(郵便等投票)該当者で内書である。

区分 市町村名	投票用紙等の請求				交 付					
	直 接		代 理 人	郵 送	合 計	直 接	郵 送	小 計	交 付 拒 絶	合 計
	本 人	接 続								
青森市	32 (0)	1,652 (-)	179 (74)	1,863 (74)	1	1,862 (74)	1,863 (74)	0	1,863 (74)	
弘前市	7 (6)	651 (-)	431 (41)	1,089 (47)	422	667 (47)	1,089 (47)	0	1,089 (47)	
八戸市	4 (0)	305 (-)	657 (54)	966 (54)	652	314 (54)	966 (54)	0	966 (54)	
黒石市	4 (0)	17 (-)	80 (10)	101 (10)	16	85 (10)	101 (10)	0	101 (10)	
五所川原市	17 (0)	140 (-)	75 (11)	232 (11)	127	105 (11)	232 (11)	0	232 (11)	
十和田市	24 (3)	203 (-)	69 (0)	296 (3)	199	97 (3)	296 (3)	0	296 (3)	
三沢市	70 (0)	77 (-)	58 (9)	205 (9)	0	205 (9)	205 (9)	0	205 (9)	
むつ市	0 (0)	154 (-)	286 (10)	440 (10)	0	440 (10)	440 (10)	0	440 (10)	
つがる市	18 (1)	89 (-)	19 (3)	126 (4)	47	79 (4)	126 (4)	0	126 (4)	
平川市	0 (0)	115 (-)	69 (2)	184 (2)	73	111 (2)	184 (2)	0	184 (2)	
市 計	176 (10)	3,403 (-)	1,923 (214)	5,502 (224)	1,537	3,965 (224)	5,502 (224)	0	5,502 (224)	
平内町	0 (0)	16 (-)	44 (3)	60 (3)	0	60 (3)	60 (3)	0	60 (3)	
今別町	0 (0)	0 (-)	70 (0)	70 (0)	0	70 (0)	70 (0)	0	70 (0)	
蓬田村	2 (0)	13 (-)	1 (1)	16 (1)	0	16 (1)	16 (1)	0	16 (1)	
外ヶ浜町	20 (0)	3 (-)	41 (0)	64 (0)	13	51 (0)	64 (0)	0	64 (0)	
東津軽郡計	22 (0)	32 (-)	156 (4)	210 (4)	13	197 (4)	210 (4)	0	210 (4)	
鱸ヶ沢町	11 (3)	26 (-)	0 (0)	37 (3)	8	29 (3)	37 (3)	0	37 (3)	
深浦町	5 (0)	39 (-)	0 (0)	44 (0)	44	0 (0)	44 (0)	0	44 (0)	
西津軽郡計	16 (3)	65 (-)	0 (0)	81 (3)	52	29 (3)	81 (3)	0	81 (3)	
西目屋村	0 (0)	3 (-)	0 (0)	3 (0)	0	3 (0)	3 (0)	0	3 (0)	
中津軽郡計	0 (0)	3 (-)	0 (0)	3 (0)	0	3 (0)	3 (0)	0	3 (0)	
藤崎町	5 (2)	4 (-)	25 (0)	34 (2)	4	30 (2)	34 (2)	0	34 (2)	
大鰐町	3 (0)	25 (-)	2 (2)	30 (2)	3	27 (2)	30 (2)	0	30 (2)	
田舎館村	1 (1)	2 (-)	18 (0)	21 (1)	0	21 (1)	21 (1)	0	21 (1)	
南津軽郡計	9 (3)	31 (-)	45 (2)	85 (5)	7	78 (5)	85 (5)	0	85 (5)	

区分 市町村名	投票用紙等の請求						交				付	
	直		接		郵送	合計	直接	郵送	小計	交付拒絶		合計
	本	人	代理人	代理人								
板柳町	26 (0)	0 (-)	0 (-)	21 (1)	47 (1)	17	30 (1)	47 (1)	0	47 (1)		
鶴田町	0 (0)	5 (-)	5 (-)	18 (1)	23 (1)	0	23 (1)	23 (1)	0	23 (1)		
中泊町	14 (0)	99 (-)	99 (-)	1 (1)	114 (1)	93	21 (1)	114 (1)	0	114 (1)		
北津軽郡計	40 (0)	104 (-)	104 (-)	40 (3)	184 (3)	110	74 (3)	184 (3)	0	184 (3)		
野辺地町	1 (0)	60 (-)	60 (-)	22 (0)	83 (0)	58	25 (0)	83 (0)	0	83 (0)		
七戸町	0 (0)	0 (-)	0 (-)	114 (0)	114 (0)	0	114 (0)	114 (0)	0	114 (0)		
六戸町	6 (0)	22 (-)	22 (-)	19 (0)	47 (0)	21	26 (0)	47 (0)	0	47 (0)		
横浜町	1 (0)	0 (-)	0 (-)	19 (0)	20 (0)	0	20 (0)	20 (0)	0	20 (0)		
東北町	8 (2)	59 (-)	59 (-)	0 (0)	67 (2)	0	67 (2)	67 (2)	0	67 (2)		
六ヶ所村	17 (0)	25 (-)	25 (-)	2 (2)	44 (2)	42	2 (2)	44 (2)	0	44 (2)		
おいらせ町	22 (5)	12 (-)	12 (-)	49 (4)	83 (9)	13	70 (9)	83 (9)	0	83 (9)		
上北郡計	55 (7)	178 (-)	178 (-)	225 (6)	458 (13)	134	324 (13)	458 (13)	0	458 (13)		
大間町	0 (0)	6 (-)	6 (-)	9 (1)	15 (1)	0	15 (1)	15 (1)	0	15 (1)		
東通村	1 (0)	15 (-)	15 (-)	0 (0)	16 (0)	0	16 (0)	16 (0)	0	16 (0)		
風間浦村	0 (0)	3 (-)	3 (-)	0 (0)	3 (0)	0	3 (0)	3 (0)	0	3 (0)		
佐井村	0 (0)	1 (-)	1 (-)	4 (0)	5 (0)	0	5 (0)	5 (0)	0	5 (0)		
下北郡計	1 (0)	25 (-)	25 (-)	13 (1)	39 (1)	0	39 (1)	39 (1)	0	39 (1)		
三戸町	0 (0)	26 (-)	26 (-)	14 (1)	40 (1)	22	18 (1)	40 (1)	0	40 (1)		
五戸町	1 (0)	1 (-)	1 (-)	33 (0)	35 (0)	1	34 (0)	35 (0)	0	35 (0)		
田子町	0 (0)	9 (-)	9 (-)	11 (0)	20 (0)	3	17 (0)	20 (0)	0	20 (0)		
南部町	4 (0)	27 (-)	27 (-)	52 (1)	83 (1)	26	57 (1)	83 (1)	0	83 (1)		
階上町	4 (1)	0 (-)	0 (-)	23 (0)	27 (1)	0	27 (1)	27 (1)	0	27 (1)		
新郷村	0 (0)	2 (-)	2 (-)	0 (0)	2 (0)	0	2 (0)	2 (0)	0	2 (0)		
三戸郡計	9 (1)	65 (-)	65 (-)	133 (2)	207 (3)	52	155 (3)	207 (3)	0	207 (3)		
町村計	152 (14)	503 (-)	503 (-)	612 (18)	1,267 (32)	368	899 (32)	1,267 (32)	0	1,267 (32)		
合計	328 (24)	3,906 (-)	3,906 (-)	2,535 (232)	6,769 (256)	1,905	4,864 (256)	6,769 (256)	0	6,769 (256)		

(指定市町村において他市町村の船員に不在者投票用紙を交付したもの)

該当なし

イ 船員の不在者投票に関する調

(ア) 指定港における不在者投票

区分 市町村名	投票用紙等の 請求件数	投票用紙等の 交付件数	投票者数
階上町	0	0	1
計	0	0	1

(イ) 船舶内における不在者投票

区分 市町村名	投票用紙等の 請求件数	投票用紙等の 交付件数	投票者数
むつ市	13	13	13
計	13	13	13

(ウ) 洋上投票（法第49条第7項）

なし

(エ) 洋上投票（法第49条第8項）

なし

備考1 「請求件数」、「交付件数」は、当該選管において実際に請求を受け、交付した数である。

2 「投票者数」は、選挙人名簿登録地の市町村選管で受領した投票用紙数である。

ウ 南極地域調査組織に属する選挙人の不在者投票に関する調

なし

エ 特定国外派遣組織に属する選挙人の不在者投票に関する調

区分 市町村名	投票用紙等の 請求件数	投票用紙等の 交付件数	投票者数	投票所を閉じる 時刻以降に送致を 受けたもの
八戸市	57	57	56	0
むつ市	3	3	3	0
おいらせ町	1	1	1	0
五戸町	1	1	1	0
階上町	1	1	1	0
計	63	63	62	0

オ 不在者投票の事由に関する調

市町村名	法第48条 の2第1項 第1号該当 者	法第48条 の2第1項 第2号該当 者	法第48条 の2第1項 第3号該当 者	法第48条 の2第1項 第4号該当 者	法第48条 の2第1項 第5号該当 者	法第48条 の2第1項 第6号該当 者	法第49条 第2項該当 者	うち法第 49条第3項 該当者	法第49条 第4項該当 者	法第49条 第7項該当 者	法第49条 第8項該当 者	法第49条 第9項該当 者	計 合
青森市	89	5	1,404	0	71	0	73	5	0	0	0	0	1,642
弘前市	63	19	871	0	17	0	47	1	0	0	0	0	1,017
八戸市	106	5	617	0	64	0	54	9	56	0	0	0	902
黒石市	4	0	69	0	7	0	10	7	0	0	0	0	90
五所川原市	16	2	178	0	10	0	11	1	0	0	0	0	217
十和田市	25	1	235	0	11	0	3	0	0	0	0	0	275
三沢市	74	2	61	1	17	0	8	0	0	0	0	0	163
むつ市	205	3	138	0	47	0	10	0	3	0	0	0	406
つがる市	12	0	102	0	8	0	4	1	0	0	0	0	126
平川市	7	0	159	0	2	0	2	0	0	0	0	0	170
市計	601	37	3,834	1	254	0	222	24	59	0	0	0	5,008
平内町	0	0	48	0	9	0	3	0	0	0	0	0	60
今別町	2	0	68	0	0	0	0	0	0	0	0	0	70
蓬田村	0	0	13	0	0	0	1	0	0	0	0	0	14
外ヶ浜町	7	1	53	0	3	0	0	0	0	0	0	0	64
東津軽郡計	9	1	182	0	12	0	4	0	0	0	0	0	208
鱒ヶ沢町	8	0	26	0	0	0	3	0	0	0	0	0	37
深浦町	4	1	39	0	0	0	0	0	0	0	0	0	44
西津軽郡計	12	1	65	0	0	0	3	0	0	0	0	0	81
西目屋村	0	0	3	0	0	0	0	0	0	0	0	0	3
中津軽郡計	0	0	3	0	0	0	0	0	0	0	0	0	3
藤崎町	1	3	27	0	0	0	2	0	0	0	0	0	33
大鰐町	3	0	25	0	0	0	2	0	0	0	0	0	30
田舎館村	3	1	13	0	0	0	1	0	0	0	0	0	18
南津軽郡計	7	4	65	0	0	0	5	0	0	0	0	0	81
板柳町	0	0	45	0	1	0	1	0	0	0	0	0	47
鶴田町	0	0	16	0	4	0	1	1	0	0	0	0	21
中泊町	13	1	99	0	0	0	1	0	0	0	0	0	114
北津軽郡計	13	1	160	0	5	0	3	1	0	0	0	0	182

区分 市町村名	法第48条 の2第1項 第1号該当 者	法第48条 の2第1項 第2号該当 者	法第48条 の2第1項 第3号該当 者	法第48条 の2第1項 第4号該当 者	法第48条 の2第1項 第5号該当 者	法第48条 の2第1項 第6号該当 者	法第49条 第2項該当 者	法第49条 第4項該当 者	法第49条 第7項該当 者	法第49条 第8項該当 者	法第49条 の6の うち令第 59条の4 該当者	法第49条 第9項該当 者	計 合
	うち法第 49条第3項 該当者	0	0	0	0	0	0	0	0	0	0	0	
野辺地町	7	1	74	0	0	0	0	0	0	0	0	0	82
七戸町	2	2	108	0	2	0	0	0	0	0	0	0	114
六戸町	7	0	37	0	1	0	0	0	0	0	0	0	45
横浜町	0	0	17	0	3	0	0	0	0	0	0	0	20
東北町	5	0	59	0	1	0	2	1	0	0	0	0	67
六ヶ所村	11	0	27	0	1	0	2	0	0	0	0	0	41
おいらせ町	22	0	35	0	3	0	9	1	0	0	0	0	70
上北郡計	54	3	357	0	11	0	13	2	1	0	0	0	439
大間町	4	2	6	0	0	0	1	0	0	0	0	0	13
東通村	6	0	9	0	0	0	0	0	0	0	0	0	15
風間浦村	0	0	3	0	0	0	0	0	0	0	0	0	3
佐井村	2	0	2	0	1	0	0	0	0	0	0	0	5
下北郡計	12	2	20	0	1	0	1	0	0	0	0	0	36
三戸町	0	0	39	0	0	0	1	1	0	0	0	0	40
五戸町	4	0	27	0	2	0	0	0	1	0	0	0	34
田子町	5	0	13	0	0	0	0	0	0	0	0	0	18
南部町	0	0	59	0	10	0	1	0	0	0	0	0	70
階上町	8	1	14	0	0	0	1	1	0	0	0	0	25
新郷村	0	0	2	0	0	0	0	0	0	0	0	0	2
三戸郡計	17	1	154	0	12	0	3	2	2	0	0	0	189
町村計	124	13	1,006	0	41	0	32	5	3	0	0	0	1,219
県計	725	50	4,840	1	295	0	254	29	62	0	0	0	6,227

カ 不在者投票の受理、不受理に関する調

区 分 市町村名	投票管理者において 受理と決定し、かつ 拒否の決定をしな かったもの	投票管理者において不受理又は 拒否と決定したもの			合 計
		開票管理者にお いて受理と決定 したもの	開票管理者にお いて不受理と決 定したもの	計	
青 森 市	1,642	0	0	0	1,642
弘 前 市	1,017	0	0	0	1,017
八 戸 市	902	0	0	0	902
黒 石 市	90	0	0	0	90
五所川原市	217	0	0	0	217
十和田市	275	0	0	0	275
三 沢 市	163	0	0	0	163
む つ 市	406	0	0	0	406
つ が る 市	126	0	0	0	126
平 川 市	170	0	0	0	170
市 計	5,008	0	0	0	5,008
平 内 町	60	0	0	0	60
今 別 町	70	0	0	0	70
蓬 田 村	14	0	0	0	14
外ヶ浜町	64	0	0	0	64
東津軽郡計	208	0	0	0	208
鱒ヶ沢町	37	0	0	0	37
深 浦 町	44	0	0	0	44
西津軽郡計	81	0	0	0	81
西 目 屋 村	3	0	0	0	3
中津軽郡計	3	0	0	0	3
藤 崎 町	33	0	0	0	33
大 鰐 町	30	0	0	0	30
田 舎 館 村	18	0	0	0	18
南津軽郡計	81	0	0	0	81
板 柳 町	47	0	0	0	47
鶴 田 町	21	0	0	0	21
中 泊 町	114	0	0	0	114
北津軽郡計	182	0	0	0	182
野 辺 地 町	82	0	0	0	82
七 戸 町	114	0	0	0	114
六 戸 町	45	0	0	0	45
横 浜 町	20	0	0	0	20
東 北 町	67	0	0	0	67
六ヶ所村	41	0	0	0	41
おいらせ町	70	0	0	0	70
上 北 郡 計	439	0	0	0	439
大 間 町	13	0	0	0	13
東 通 村	15	0	0	0	15
風 間 浦 村	3	0	0	0	3
佐 井 村	5	0	0	0	5
下 北 郡 計	36	0	0	0	36
三 戸 町	40	0	0	0	40
五 戸 町	33	0	1	1	34
田 子 町	18	0	0	0	18
南 部 町	70	0	0	0	70
階 上 町	25	0	0	0	25
新 郷 村	2	0	0	0	2
三 戸 郡 計	188	0	1	1	189
町 村 計	1,218	0	1	1	1,219
合 計	6,226	0	1	1	6,227

キ 不在者投票管理者別不在者投票に関する調

区分 市町村名	選挙人の 所属町管 に對した もの	選挙人の 市選長 の選長 に對した もの	選挙人が 居住する 町村選 長に對 した もの	船長に對 してなし のもの	病院等 に對した もの	院長に對 した もの	刑事の 留置 に對した もの	施設警 長、留 置業者 に對した もの	少年院 鑑別所 長、補 導員に 對した もの	の 婦員 に對 した もの	特定 派遣 に對 した もの	外国 組織 に對 した もの	南極 調査 に對 した もの	地域 組織 に對 した もの	合 計
青森市	1	165	0	0	1,399	3	1	0	0	0	0	0	0	0	1,569
弘前市	0	100	0	0	867	3	0	0	0	0	0	0	0	0	970
八戸市	0	175	0	0	614	3	0	56	0	0	0	0	0	0	848
黒石市	1	10	0	0	69	0	0	0	0	0	0	0	0	0	80
五所川原市	0	29	0	0	177	0	0	0	0	0	0	0	0	0	206
十和田市	0	37	0	0	235	0	0	0	0	0	0	0	0	0	272
三沢市	0	95	0	0	60	0	0	0	0	0	0	0	0	0	155
むつ市	0	242	13	136	1	1	3	0	0	0	0	0	0	0	396
つがる市	0	20	0	102	0	0	0	0	0	0	0	0	0	0	122
平川市	0	10	0	158	0	0	0	0	0	0	0	0	0	0	168
市計	2	883	13	3,817	10	2	59	0	0	0	0	0	0	0	4,786
平内町	0	9	0	48	0	0	0	0	0	0	0	0	0	0	57
今別町	0	2	0	68	0	0	0	0	0	0	0	0	0	0	70
蓬田村	0	0	0	13	0	0	0	0	0	0	0	0	0	0	13
外ヶ浜町	0	12	0	52	0	0	0	0	0	0	0	0	0	0	64
東津軽郡計	0	23	0	181	0	0	0	0	0	0	0	0	0	0	204
鱒ヶ沢町	0	8	0	26	0	0	0	0	0	0	0	0	0	0	34
深浦町	0	5	0	39	0	0	0	0	0	0	0	0	0	0	44
西津軽郡計	0	13	0	65	0	0	0	0	0	0	0	0	0	0	78
西目屋村	0	0	0	3	0	0	0	0	0	0	0	0	0	0	3
中津軽郡計	0	0	0	3	0	0	0	0	0	0	0	0	0	0	3
藤崎町	0	4	0	27	0	0	0	0	0	0	0	0	0	0	31
大鱧町	0	3	0	25	0	0	0	0	0	0	0	0	0	0	28
田舎館村	0	4	0	13	0	0	0	0	0	0	0	0	0	0	17
南津軽郡計	0	11	0	65	0	0	0	0	0	0	0	0	0	0	76
板柳町	0	1	0	45	0	0	0	0	0	0	0	0	0	0	46
鶴田町	0	4	0	16	0	0	0	0	0	0	0	0	0	0	20
中泊町	0	14	0	99	0	0	0	0	0	0	0	0	0	0	113
北津軽郡計	0	19	0	160	0	0	0	0	0	0	0	0	0	0	179
野辺地町	0	8	0	74	0	0	0	0	0	0	0	0	0	0	82
七戸町	0	6	0	108	0	0	0	0	0	0	0	0	0	0	114
六戸町	0	8	0	37	0	0	0	0	0	0	0	0	0	0	45
横浜町	0	3	0	17	0	0	0	0	0	0	0	0	0	0	20
東北町	0	6	0	59	0	0	0	0	0	0	0	0	0	0	65
六ヶ所村	1	11	0	27	0	0	0	0	0	0	0	0	0	0	39
おいらせ町	0	25	0	35	0	0	1	0	0	0	0	0	0	0	61
上北郡計	1	67	0	357	0	0	1	0	0	0	0	0	0	0	426
大間町	0	6	0	6	0	0	0	0	0	0	0	0	0	0	12
東通村	0	6	0	9	0	0	0	0	0	0	0	0	0	0	15
風間浦村	0	0	0	3	0	0	0	0	0	0	0	0	0	0	3
佐井村	0	4	0	1	0	0	0	0	0	0	0	0	0	0	5
下北郡計	0	16	0	19	0	0	0	0	0	0	0	0	0	0	35
三戸町	0	1	0	38	0	0	0	0	0	0	0	0	0	0	39
五戸町	0	6	0	27	0	0	1	0	0	0	0	0	0	0	34
田子町	0	5	0	13	0	0	0	0	0	0	0	0	0	0	18
南部町	0	10	0	59	0	0	0	0	0	0	0	0	0	0	69
階上町	0	10	0	13	0	0	1	0	0	0	0	0	0	0	24
新郷村	0	0	0	2	0	0	0	0	0	0	0	0	0	0	2
三戸郡計	0	32	0	152	0	0	2	0	0	0	0	0	0	0	186
町村計	1	181	0	1,002	0	0	3	0	0	0	0	0	0	0	1,187
合計	3	1,064	13	4,819	10	2	62	0	0	0	0	0	0	0	5,973

ク 選挙人名簿登録証明書、郵便等投票証明書及び南極選挙人証に関する調

区分 市町村名	発行件数			南極選挙人証
	選挙人名簿登録証明書	郵便等投票証明書	うち公職選挙法施行令第59条の3の2に規定するもの	
青森市	0	107	6	0
弘前市	0	70	2	0
八戸市	8	78	9	0
黒石市	0	26	15	0
五所川原市	0	25	3	0
十三和田市	0	18	1	0
三沢市	0	25	14	0
むつ市	13	26	1	0
つがる市	0	17	2	0
平川市	0	4	0	0
市計	21	396	53	0
平内町	0	6	1	0
今別町	2	0	0	0
蓬田村	0	1	0	0
外ヶ浜町	0	3	0	0
東津軽郡計	2	10	1	0
鱒ヶ沢町	0	7	0	0
深浦町	0	0	0	0
西津軽郡計	0	7	0	0
西目屋村	0	0	0	0
中津軽郡計	0	0	0	0
藤崎町	0	5	1	0
大鰐町	0	3	0	0
田舎館村	0	2	0	0
南津軽郡計	0	10	1	0
板柳町	0	3	0	0
鶴田町	0	1	1	0
中泊町	0	1	0	0
北津軽郡計	0	5	1	0
野辺地町	0	4	4	0
七戸町	0	1	1	0
六戸町	0	2	0	0
横浜町	0	0	0	0
東北町	0	2	1	0
六ヶ所村	0	6	0	0
おいらせ町	0	15	3	0
上北郡計	0	30	9	0
大間町	0	2	0	0
東通村	0	0	0	0
風間浦村	0	0	0	0
佐井村	0	2	0	0
下北郡計	0	4	0	0
三戸町	0	2	1	0
五戸町	0	1	0	0
田子町	0	0	0	0
南部町	0	2	0	0
階上町	2	3	1	0
新郷村	0	0	0	0
三戸郡計	2	8	2	0
町村計	4	74	14	0
県計	25	470	67	0

(7) 在外投票の受理、不受理に関する調

区分 市町村名	投票管理者において 受理と決定し、かつ 拒否の決定をしな かったもの	投票管理者において不受理又は 拒否と決定したもの			期日前投票及 び当日投票所 における投票	合 計
		開票管理者にお いて受理と決定 したもの	開票管理者にお いて不受理と決 定したもの	計		
青森市	17	0	0	0	0	17
弘前市	3	0	0	0	0	3
八戸市	14	0	0	0	1	15
黒石市	2	0	0	0	0	2
五所川原市	1	0	0	0	1	2
十和田市	0	0	0	0	0	0
三沢市	3	0	0	0	0	3
むつ市	0	0	0	0	0	0
つがる市	1	0	0	0	0	1
平川市	3	0	0	0	0	3
市計	44	0	0	0	2	46
平内町	0	0	0	0	0	0
今別町	0	0	0	0	0	0
蓬田村	0	0	0	0	0	0
外ヶ浜町	0	0	0	0	0	0
東津軽郡計	0	0	0	0	0	0
鱒ヶ沢町	3	0	0	0	0	3
深浦町	0	0	0	0	0	0
西津軽郡計	3	0	0	0	0	3
西目屋村	0	0	0	0	0	0
中津軽郡計	0	0	0	0	0	0
藤崎町	2	0	0	0	0	2
大鰐町	0	0	0	0	0	0
田舎館村	0	0	0	0	0	0
南津軽郡計	2	0	0	0	0	2
板柳町	0	0	0	0	0	0
鶴田町	0	0	0	0	0	0
中泊町	0	0	0	0	0	0
北津軽郡計	0	0	0	0	0	0
野辺地町	0	0	0	0	0	0
七戸町	0	0	0	0	0	0
六戸町	1	0	0	0	0	1
横浜町	0	0	0	0	0	0
東北町	1	0	0	0	0	1
六ヶ所村	0	0	0	0	0	0
おいらせ町	1	0	0	0	0	1
上北郡計	3	0	0	0	0	3
大間町	0	0	0	0	0	0
東通村	0	0	0	0	0	0
風間浦村	0	0	0	0	0	0
佐井村	0	0	0	0	0	0
下北郡計	0	0	0	0	0	0
三戸町	0	0	0	0	0	0
五戸町	2	0	0	0	0	2
田子町	0	0	0	0	0	0
南部町	0	0	0	0	0	0
階上町	0	0	0	0	0	0
新郷村	0	0	0	0	0	0
三戸郡計	2	0	0	0	0	2
町村計	10	0	0	0	0	10
合計	54	0	0	0	2	56

(8) 中間推定投票率に関する調

10:00 現在

市町村名	当日の有権者見込数			投票者数			投票率(%)		
	男	女	計	男	女	計	男	女	計
青森市	112,533	131,698	244,231	8,890	7,230	16,120	7.90	5.49	6.60
弘前市	66,910	80,290	147,200	5,908	5,166	11,074	8.83	6.43	7.52
八戸市	92,579	102,942	195,521	7,755	6,219	13,974	8.38	6.04	7.15
黒石市	13,321	15,561	28,882	1,302	1,097	2,399	9.77	7.05	8.31
五所川原市	21,396	25,928	47,324	1,832	1,440	3,272	8.56	5.55	6.91
十和田市	24,821	27,527	52,348	2,231	1,826	4,057	8.99	6.63	7.75
三沢市	16,419	16,864	33,283	1,568	1,426	2,994	9.55	8.46	9.00
むつ市	24,094	25,699	49,793	1,757	1,454	3,211	7.29	5.66	6.45
つがる市	13,252	15,197	28,449	837	624	1,461	6.32	4.11	5.14
平川市	12,502	14,604	27,106	1,033	900	1,933	8.26	6.16	7.13
市計	397,827	456,310	854,137	33,113	27,382	60,495	8.32	6.00	7.08
平内町	4,584	5,098	9,682	613	572	1,185	13.37	11.22	12.24
今別町	1,161	1,304	2,465	193	179	372	16.62	13.73	15.09
蓬田村	1,157	1,279	2,436	112	79	191	9.68	6.18	7.84
外ヶ浜町	2,630	2,908	5,538	323	313	636	12.28	10.76	11.48
東津軽郡計	9,532	10,589	20,121	1,241	1,143	2,384	13.02	10.79	11.85
鯡ヶ沢町	4,158	4,747	8,905	543	584	1,127	13.06	12.30	12.66
深浦町	3,455	3,902	7,357	359	290	649	10.39	7.43	8.82
西津軽郡計	7,613	8,649	16,262	902	874	1,776	11.85	10.11	10.92
西目屋村	559	631	1,190	61	47	108	10.91	7.45	9.08
中津軽郡計	559	631	1,190	61	47	108	10.91	7.45	9.08
藤崎町	5,913	6,927	12,840	521	478	999	8.81	6.90	7.78
大鰐町	3,914	4,703	8,617	534	564	1,098	13.64	11.99	12.74
田舎館村	3,159	3,596	6,755	295	266	561	9.34	7.40	8.30
南津軽郡計	12,986	15,226	28,212	1,350	1,308	2,658	10.40	8.59	9.42
板柳町	5,394	6,493	11,887	500	484	984	9.27	7.45	8.28
鶴田町	5,201	5,986	11,187	528	479	1,007	10.15	8.00	9.00
中泊町	4,618	5,264	9,882	288	238	526	6.24	4.52	5.32
北津軽郡計	15,213	17,743	32,956	1,316	1,201	2,517	8.65	6.77	7.64
野辺地町	5,437	6,129	11,566	495	386	881	9.10	6.30	7.62
七戸町	6,512	7,196	13,708	703	572	1,275	10.80	7.95	9.30
六戸町	4,461	4,753	9,214	434	361	795	9.73	7.60	8.63
横浜町	1,979	1,984	3,963	197	173	370	9.95	8.72	9.34
東北町	7,272	7,854	15,126	763	675	1,438	10.49	8.59	9.51
六ヶ所村	4,792	4,027	8,819	468	421	889	9.77	10.45	10.08
おいらせ町	9,996	10,867	20,863	1,015	929	1,944	10.15	8.55	9.32
上北郡計	40,449	42,810	83,259	4,075	3,517	7,592	10.07	8.22	9.12
大間町	2,363	2,254	4,617	158	155	313	6.69	6.88	6.78
東通村	2,900	2,705	5,605	397	378	775	13.69	13.97	13.83
風間浦村	837	867	1,704	117	106	223	13.98	12.23	13.09
佐井村	923	905	1,828	190	186	376	20.59	20.55	20.57
下北郡計	7,023	6,731	13,754	862	825	1,687	12.27	12.26	12.27
三戸町	4,195	4,614	8,809	685	630	1,315	16.33	13.65	14.93
五戸町	7,292	7,941	15,233	738	723	1,461	10.12	9.10	9.59
田子町	2,348	2,536	4,884	276	277	553	11.75	10.92	11.32
南部町	7,502	8,361	15,863	702	655	1,357	9.36	7.83	8.55
階上町	5,884	5,863	11,747	589	503	1,092	10.01	8.58	9.30
新郷村	1,095	1,128	2,223	158	159	317	14.43	14.10	14.26
三戸郡計	28,316	30,443	58,759	3,148	2,947	6,095	11.12	9.68	10.37
町村計	121,691	132,822	254,513	12,955	11,862	24,817	10.65	8.93	9.75
県計	519,518	589,132	1,108,650	46,068	39,244	85,312	8.87	6.66	7.70

市町村名	当日の有権者見込数			投票者数			投票率(%)		
	男	女	計	男	女	計	男	女	計
青森市	112,533	131,698	244,231	12,198	10,693	22,891	10.84	8.12	9.37
弘前市	66,910	80,290	147,200	7,747	7,188	14,935	11.58	8.95	10.15
八戸市	92,579	102,942	195,521	10,382	8,950	19,332	11.21	8.69	9.89
黒石市	13,321	15,561	28,882	1,686	1,515	3,201	12.66	9.74	11.08
五所川原市	21,396	25,928	47,324	2,359	1,961	4,320	11.03	7.56	9.13
十和田市	24,821	27,527	52,348	2,904	2,495	5,399	11.70	9.06	10.31
三沢市	16,419	16,864	33,283	2,114	1,991	4,105	12.88	11.81	12.33
むつ市	24,094	25,699	49,793	2,538	2,219	4,757	10.53	8.63	9.55
つがる市	13,252	15,197	28,449	1,093	884	1,977	8.25	5.82	6.95
平川市	12,502	14,604	27,106	1,299	1,201	2,500	10.39	8.22	9.22
市計	397,827	456,310	854,137	44,320	39,097	83,417	11.14	8.57	9.77
平内町	4,584	5,098	9,682	794	768	1,562	17.32	15.06	16.13
今別町	1,161	1,304	2,465	247	221	468	21.27	16.95	18.99
蓬田村	1,157	1,279	2,436	123	87	210	10.63	6.80	8.62
外ヶ浜町	2,630	2,908	5,538	427	424	851	16.24	14.58	15.37
東津軽郡計	9,532	10,589	20,121	1,591	1,500	3,091	16.69	14.17	15.36
鯡ヶ沢町	4,158	4,747	8,905	713	786	1,499	17.15	16.56	16.83
深浦町	3,455	3,902	7,357	479	505	984	13.86	12.94	13.38
西津軽郡計	7,613	8,649	16,262	1,192	1,291	2,483	15.66	14.93	15.27
西目屋村	559	631	1,190	77	61	138	13.77	9.67	11.60
中津軽郡計	559	631	1,190	77	61	138	13.77	9.67	11.60
藤崎町	5,913	6,927	12,840	709	667	1,376	11.99	9.63	10.72
大鰐町	3,914	4,703	8,617	637	692	1,329	16.27	14.71	15.42
田舎館村	3,159	3,596	6,755	387	357	744	12.25	9.93	11.01
南津軽郡計	12,986	15,226	28,212	1,733	1,716	3,449	13.35	11.27	12.23
板柳町	5,394	6,493	11,887	630	634	1,264	11.68	9.76	10.63
鶴田町	5,201	5,986	11,187	682	623	1,305	13.11	10.41	11.67
中泊町	4,618	5,264	9,882	366	325	691	7.93	6.17	6.99
北津軽郡計	15,213	17,743	32,956	1,678	1,582	3,260	11.03	8.92	9.89
野辺地町	5,437	6,129	11,566	701	591	1,292	12.89	9.64	11.17
七戸町	6,512	7,196	13,708	914	802	1,716	14.04	11.15	12.52
六戸町	4,461	4,753	9,214	557	472	1,029	12.49	9.93	11.17
横浜町	1,979	1,984	3,963	242	215	457	12.23	10.84	11.53
東北町	7,272	7,854	15,126	952	870	1,822	13.09	11.08	12.05
六ヶ所村	4,792	4,027	8,819	606	570	1,176	12.65	14.15	13.33
おいらせ町	9,996	10,867	20,863	1,358	1,293	2,651	13.59	11.90	12.71
上北郡計	40,449	42,810	83,259	5,330	4,813	10,143	13.18	11.24	12.18
大間町	2,363	2,254	4,617	212	211	423	8.97	9.36	9.16
東通村	2,900	2,705	5,605	479	467	946	16.52	17.26	16.88
風間浦村	837	867	1,704	136	133	269	16.25	15.34	15.79
佐井村	923	905	1,828	224	218	442	24.27	24.09	24.18
下北郡計	7,023	6,731	13,754	1,051	1,029	2,080	14.97	15.29	15.12
三戸町	4,195	4,614	8,809	855	822	1,677	20.38	17.82	19.04
五戸町	7,292	7,941	15,233	996	967	1,963	13.66	12.18	12.89
田子町	2,348	2,536	4,884	331	355	686	14.10	14.00	14.05
南部町	7,502	8,361	15,863	877	848	1,725	11.69	10.14	10.87
階上町	5,884	5,863	11,747	762	687	1,449	12.95	11.72	12.34
新郷村	1,095	1,128	2,223	177	176	353	16.16	15.60	15.88
三戸郡計	28,316	30,443	58,759	3,998	3,855	7,853	14.12	12.66	13.36
町村計	121,691	132,822	254,513	16,650	15,847	32,497	13.68	11.93	12.77
県計	519,518	589,132	1,108,650	60,970	54,944	115,914	11.74	9.33	10.46

市町村名	当日の有権者見込数			投票者数			投票率(%)		
	男	女	計	男	女	計	男	女	計
青森市	112,533	131,698	244,231	18,860	17,634	36,494	16.76	13.39	14.94
弘前市	66,910	80,290	147,200	11,272	10,913	22,185	16.85	13.59	15.07
八戸市	92,579	102,942	195,521	15,769	14,350	30,119	17.03	13.94	15.40
黒石市	13,321	15,561	28,882	2,409	2,232	4,641	18.08	14.34	16.07
五所川原市	21,396	25,928	47,324	3,376	2,984	6,360	15.78	11.51	13.44
十和田市	24,821	27,527	52,348	4,311	3,845	8,156	17.37	13.97	15.58
三沢市	16,419	16,864	33,283	3,343	3,113	6,456	20.36	18.46	19.40
むつ市	24,094	25,699	49,793	3,802	3,521	7,323	15.78	13.70	14.71
つがる市	13,252	15,197	28,449	1,643	1,401	3,044	12.40	9.22	10.70
平川市	12,502	14,604	27,106	1,917	1,773	3,690	15.33	12.14	13.61
市計	397,827	456,310	854,137	66,702	61,766	128,468	16.77	13.54	15.04
平内町	4,584	5,098	9,682	1,076	1,047	2,123	23.47	20.54	21.93
今別町	1,161	1,304	2,465	316	276	592	27.22	21.17	24.02
蓬田村	1,157	1,279	2,436	169	130	299	14.61	10.16	12.27
外ヶ浜町	2,630	2,908	5,538	589	574	1,163	22.40	19.74	21.00
東津軽郡計	9,532	10,589	20,121	2,150	2,027	4,177	22.56	19.14	20.76
鯡ヶ沢町	4,158	4,747	8,905	1,018	1,135	2,153	24.48	23.91	24.18
深浦町	3,455	3,902	7,357	697	698	1,395	20.17	17.89	18.96
西津軽郡計	7,613	8,649	16,262	1,715	1,833	3,548	22.53	21.19	21.82
西目屋村	559	631	1,190	96	80	176	17.17	12.68	14.79
中津軽郡計	559	631	1,190	96	80	176	17.17	12.68	14.79
藤崎町	5,913	6,927	12,840	1,058	982	2,040	17.89	14.18	15.89
大鰐町	3,914	4,703	8,617	867	918	1,785	22.15	19.52	20.71
田舎館村	3,159	3,596	6,755	606	560	1,166	19.18	15.57	17.26
南津軽郡計	12,986	15,226	28,212	2,531	2,460	4,991	19.49	16.16	17.69
板柳町	5,394	6,493	11,887	958	963	1,921	17.76	14.83	16.16
鶴田町	5,201	5,986	11,187	1,019	973	1,992	19.59	16.25	17.81
中泊町	4,618	5,264	9,882	515	453	968	11.15	8.61	9.80
北津軽郡計	15,213	17,743	32,956	2,492	2,389	4,881	16.38	13.46	14.81
野辺地町	5,437	6,129	11,566	1,031	906	1,937	18.96	14.78	16.75
七戸町	6,512	7,196	13,708	1,246	1,129	2,375	19.13	15.69	17.33
六戸町	4,461	4,753	9,214	864	743	1,607	19.37	15.63	17.44
横浜町	1,979	1,984	3,963	321	273	594	16.22	13.76	14.99
東北町	7,272	7,854	15,126	1,352	1,258	2,610	18.59	16.02	17.26
六ヶ所村	4,792	4,027	8,819	923	869	1,792	19.26	21.58	20.32
おいらせ町	9,996	10,867	20,863	2,080	2,016	4,096	20.81	18.55	19.63
上北郡計	40,449	42,810	83,259	7,817	7,194	15,011	19.33	16.80	18.03
大間町	2,363	2,254	4,617	293	292	585	12.40	12.95	12.67
東通村	2,900	2,705	5,605	664	621	1,285	22.90	22.96	22.93
風間浦村	837	867	1,704	191	189	380	22.82	21.80	22.30
佐井村	923	905	1,828	285	272	557	30.88	30.06	30.47
下北郡計	7,023	6,731	13,754	1,433	1,374	2,807	20.40	20.41	20.41
三戸町	4,195	4,614	8,809	1,205	1,204	2,409	28.72	26.09	27.35
五戸町	7,292	7,941	15,233	1,490	1,443	2,933	20.43	18.17	19.25
田子町	2,348	2,536	4,884	482	508	990	20.53	20.03	20.27
南部町	7,502	8,361	15,863	1,232	1,231	2,463	16.42	14.72	15.53
階上町	5,884	5,863	11,747	1,105	1,055	2,160	18.78	17.99	18.39
新郷村	1,095	1,128	2,223	258	243	501	23.56	21.54	22.54
三戸郡計	28,316	30,443	58,759	5,772	5,684	11,456	20.38	18.67	19.50
町村計	121,691	132,822	254,513	24,006	23,041	47,047	19.73	17.35	18.49
県計	519,518	589,132	1,108,650	90,708	84,807	175,515	17.46	14.40	15.83

市町村名	当日の有権者見込数			投票者数			投票率(%)		
	男	女	計	男	女	計	男	女	計
青森市	112,533	131,698	244,231	22,945	22,085	45,030	20.39	16.77	18.44
弘前市	66,910	80,290	147,200	13,509	13,365	26,874	20.19	16.65	18.26
八戸市	92,579	102,942	195,521	19,006	17,638	36,644	20.53	17.13	18.74
黒石市	13,321	15,561	28,882	2,808	2,664	5,472	21.08	17.12	18.95
五所川原市	21,396	25,928	47,324	4,068	3,653	7,721	19.01	14.09	16.32
十和田市	24,821	27,527	52,348	5,115	4,647	9,762	20.61	16.88	18.65
三沢市	16,419	16,864	33,283	3,942	3,705	7,647	24.01	21.97	22.98
むつ市	24,094	25,699	49,793	4,537	4,288	8,825	18.83	16.69	17.72
つがる市	13,252	15,197	28,449	1,938	1,668	3,606	14.62	10.98	12.68
平川市	12,502	14,604	27,106	2,350	2,237	4,587	18.80	15.32	16.92
市計	397,827	456,310	854,137	80,218	75,950	156,168	20.16	16.64	18.28
平内町	4,584	5,098	9,682	1,230	1,220	2,450	26.83	23.93	25.30
今別町	1,161	1,304	2,465	364	343	707	31.35	26.30	28.68
蓬田村	1,157	1,279	2,436	189	148	337	16.34	11.57	13.83
外ヶ浜町	2,630	2,908	5,538	695	673	1,368	26.43	23.14	24.70
東津軽郡計	9,532	10,589	20,121	2,478	2,384	4,862	26.00	22.51	24.16
鯨ヶ沢町	4,158	4,747	8,905	1,171	1,284	2,455	28.16	27.05	27.57
深浦町	3,455	3,902	7,357	784	806	1,590	22.69	20.66	21.61
西津軽郡計	7,613	8,649	16,262	1,955	2,090	4,045	25.68	24.16	24.87
西目屋村	559	631	1,190	118	91	209	21.11	14.42	17.56
中津軽郡計	559	631	1,190	118	91	209	21.11	14.42	17.56
藤崎町	5,913	6,927	12,840	1,253	1,190	2,443	21.19	17.18	19.03
大鰐町	3,914	4,703	8,617	983	1,063	2,046	25.11	22.60	23.74
田舎館村	3,159	3,596	6,755	723	668	1,391	22.89	18.58	20.59
南津軽郡計	12,986	15,226	28,212	2,959	2,921	5,880	22.79	19.18	20.84
板柳町	5,394	6,493	11,887	1,131	1,136	2,267	20.97	17.50	19.07
鶴田町	5,201	5,986	11,187	1,202	1,159	2,361	23.11	19.36	21.10
中泊町	4,618	5,264	9,882	614	554	1,168	13.30	10.52	11.82
北津軽郡計	15,213	17,743	32,956	2,947	2,849	5,796	19.37	16.06	17.59
野辺地町	5,437	6,129	11,566	1,244	1,105	2,349	22.88	18.03	20.31
七戸町	6,512	7,196	13,708	1,486	1,351	2,837	22.82	18.77	20.70
六戸町	4,461	4,753	9,214	1,003	893	1,896	22.48	18.79	20.58
横浜町	1,979	1,984	3,963	369	324	693	18.65	16.33	17.49
東北町	7,272	7,854	15,126	1,572	1,477	3,049	21.62	18.81	20.16
六ヶ所村	4,792	4,027	8,819	1,071	1,001	2,072	22.35	24.86	23.49
おいらせ町	9,996	10,867	20,863	2,466	2,449	4,915	24.67	22.54	23.56
上北郡計	40,449	42,810	83,259	9,211	8,600	17,811	22.77	20.09	21.39
大間町	2,363	2,254	4,617	339	347	686	14.35	15.39	14.86
東通村	2,900	2,705	5,605	778	723	1,501	26.83	26.73	26.78
風間浦村	837	867	1,704	228	220	448	27.24	25.37	26.29
佐井村	923	905	1,828	308	307	615	33.37	33.92	33.64
下北郡計	7,023	6,731	13,754	1,653	1,597	3,250	23.54	23.73	23.63
三戸町	4,195	4,614	8,809	1,385	1,398	2,783	33.02	30.30	31.59
五戸町	7,292	7,941	15,233	1,760	1,696	3,456	24.14	21.36	22.69
田子町	2,348	2,536	4,884	575	586	1,161	24.49	23.11	23.77
南部町	7,502	8,361	15,863	1,493	1,470	2,963	19.90	17.58	18.68
階上町	5,884	5,863	11,747	1,310	1,254	2,564	22.26	21.39	21.83
新郷村	1,095	1,128	2,223	300	291	591	27.40	25.80	26.59
三戸郡計	28,316	30,443	58,759	6,823	6,695	13,518	24.10	21.99	23.01
町村計	121,691	132,822	254,513	28,144	27,227	55,371	23.13	20.50	21.76
県計	519,518	589,132	1,108,650	108,362	103,177	211,539	20.86	17.51	19.08

市町村名	当日の有権者見込数			投票者数			投票率(%)		
	男	女	計	男	女	計	男	女	計
青森市	112,533	131,698	244,231	27,503	27,485	54,988	24.44	20.87	22.51
弘前市	66,910	80,290	147,200	16,411	16,677	33,088	24.53	20.77	22.48
八戸市	92,579	102,942	195,521	22,495	21,266	43,761	24.30	20.66	22.38
黒石市	13,321	15,561	28,882	3,338	3,272	6,610	25.06	21.03	22.89
五所川原市	21,396	25,928	47,324	4,796	4,447	9,243	22.42	17.15	19.53
十和田市	24,821	27,527	52,348	5,984	5,544	11,528	24.11	20.14	22.02
三沢市	16,419	16,864	33,283	4,606	4,374	8,980	28.05	25.94	26.98
むつ市	24,094	25,699	49,793	5,295	5,045	10,340	21.98	19.63	20.77
つがる市	13,252	15,197	28,449	2,307	2,031	4,338	17.41	13.36	15.25
平川市	12,502	14,604	27,106	2,865	2,760	5,625	22.92	18.90	20.75
市計	397,827	456,310	854,137	95,600	92,901	188,501	24.03	20.36	22.07
平内町	4,584	5,098	9,682	1,408	1,403	2,811	30.72	27.52	29.03
今別町	1,161	1,304	2,465	414	383	797	35.66	29.37	32.33
蓬田村	1,157	1,279	2,436	222	189	411	19.19	14.78	16.87
外ヶ浜町	2,630	2,908	5,538	783	753	1,536	29.77	25.89	27.74
東津軽郡計	9,532	10,589	20,121	2,827	2,728	5,555	29.66	25.76	27.61
鯡ヶ沢町	4,158	4,747	8,905	1,376	1,500	2,876	33.09	31.60	32.30
深浦町	3,455	3,902	7,357	937	935	1,872	27.12	23.96	25.45
西津軽郡計	7,613	8,649	16,262	2,313	2,435	4,748	30.38	28.15	29.20
西目屋村	559	631	1,190	138	114	252	24.69	18.07	21.18
中津軽郡計	559	631	1,190	138	114	252	24.69	18.07	21.18
藤崎町	5,913	6,927	12,840	1,562	1,484	3,046	26.42	21.42	23.72
大鰐町	3,914	4,703	8,617	1,147	1,264	2,411	29.31	26.88	27.98
田舎館村	3,159	3,596	6,755	854	803	1,657	27.03	22.33	24.53
南津軽郡計	12,986	15,226	28,212	3,563	3,551	7,114	27.44	23.32	25.22
板柳町	5,394	6,493	11,887	1,409	1,401	2,810	26.12	21.58	23.64
鶴田町	5,201	5,986	11,187	1,440	1,432	2,872	27.69	23.92	25.67
中泊町	4,618	5,264	9,882	727	644	1,371	15.74	12.23	13.87
北津軽郡計	15,213	17,743	32,956	3,576	3,477	7,053	23.51	19.60	21.40
野辺地町	5,437	6,129	11,566	1,433	1,278	2,711	26.36	20.85	23.44
七戸町	6,512	7,196	13,708	1,736	1,617	3,353	26.66	22.47	24.46
六戸町	4,461	4,753	9,214	1,168	1,062	2,230	26.18	22.34	24.20
横浜町	1,979	1,984	3,963	436	381	817	22.03	19.20	20.62
東北町	7,272	7,854	15,126	1,853	1,739	3,592	25.48	22.14	23.75
六ヶ所村	4,792	4,027	8,819	1,237	1,158	2,395	25.81	28.76	27.16
おいらせ町	9,996	10,867	20,863	2,908	2,912	5,820	29.09	26.80	27.90
上北郡計	40,449	42,810	83,259	10,771	10,147	20,918	26.63	23.70	25.12
大間町	2,363	2,254	4,617	408	405	813	17.27	17.97	17.61
東通村	2,900	2,705	5,605	909	842	1,751	31.34	31.13	31.24
風間浦村	837	867	1,704	257	244	501	30.70	28.14	29.40
佐井村	923	905	1,828	346	332	678	37.49	36.69	37.09
下北郡計	7,023	6,731	13,754	1,920	1,823	3,743	27.34	27.08	27.21
三戸町	4,195	4,614	8,809	1,594	1,630	3,224	38.00	35.33	36.60
五戸町	7,292	7,941	15,233	2,058	1,982	4,040	28.22	24.96	26.52
田子町	2,348	2,536	4,884	654	664	1,318	27.85	26.18	26.99
南部町	7,502	8,361	15,863	1,777	1,763	3,540	23.69	21.09	22.32
階上町	5,884	5,863	11,747	1,534	1,471	3,005	26.07	25.09	25.58
新郷村	1,095	1,128	2,223	342	335	677	31.23	29.70	30.45
三戸郡計	28,316	30,443	58,759	7,959	7,845	15,804	28.11	25.77	26.90
町村計	121,691	132,822	254,513	33,067	32,120	65,187	27.17	24.18	25.61
県計	519,518	589,132	1,108,650	128,667	125,021	253,688	24.77	21.22	22.88

市町村名	当日の有権者見込数			投票者数			投票率(%)		
	男	女	計	男	女	計	男	女	計
青森市	112,533	131,698	244,231	31,014	31,383	62,397	27.56	23.83	25.55
弘前市	66,910	80,290	147,200	18,125	18,600	36,725	27.09	23.17	24.95
八戸市	92,579	102,942	195,521	25,613	24,315	49,928	27.67	23.62	25.54
黒石市	13,321	15,561	28,882	3,725	3,672	7,397	27.96	23.60	25.61
五所川原市	21,396	25,928	47,324	5,412	5,040	10,452	25.29	19.44	22.09
十和田市	24,821	27,527	52,348	6,722	6,302	13,024	27.08	22.89	24.88
三沢市	16,419	16,864	33,283	5,058	4,783	9,841	30.81	28.36	29.57
むつ市	24,094	25,699	49,793	5,723	5,498	11,221	23.75	21.39	22.54
つがる市	13,252	15,197	28,449	2,530	2,257	4,787	19.09	14.85	16.83
平川市	12,502	14,604	27,106	3,274	3,181	6,455	26.19	21.78	23.81
市計	397,827	456,310	854,137	107,196	105,031	212,227	26.95	23.02	24.85
平内町	4,584	5,098	9,682	1,514	1,521	3,035	33.03	29.84	31.35
今別町	1,161	1,304	2,465	436	402	838	37.55	30.83	34.00
蓬田村	1,157	1,279	2,436	243	210	453	21.00	16.42	18.60
外ヶ浜町	2,630	2,908	5,538	819	786	1,605	31.14	27.03	28.98
東津軽郡計	9,532	10,589	20,121	3,012	2,919	5,931	31.60	27.57	29.48
鯡ヶ沢町	4,158	4,747	8,905	1,512	1,611	3,123	36.36	33.94	35.07
深浦町	3,455	3,902	7,357	1,013	1,010	2,023	29.32	25.88	27.50
西津軽郡計	7,613	8,649	16,262	2,525	2,621	5,146	33.17	30.30	31.64
西目屋村	559	631	1,190	151	136	287	27.01	21.55	24.12
中津軽郡計	559	631	1,190	151	136	287	27.01	21.55	24.12
藤崎町	5,913	6,927	12,840	1,838	1,781	3,619	31.08	25.71	28.19
大鰐町	3,914	4,703	8,617	1,289	1,438	2,727	32.93	30.58	31.65
田舎館村	3,159	3,596	6,755	969	920	1,889	30.67	25.58	27.96
南津軽郡計	12,986	15,226	28,212	4,096	4,139	8,235	31.54	27.18	29.19
板柳町	5,394	6,493	11,887	1,654	1,617	3,271	30.66	24.90	27.52
鶴田町	5,201	5,986	11,187	1,702	1,712	3,414	32.72	28.60	30.52
中泊町	4,618	5,264	9,882	834	712	1,546	18.06	13.53	15.64
北津軽郡計	15,213	17,743	32,956	4,190	4,041	8,231	27.54	22.78	24.98
野辺地町	5,437	6,129	11,566	1,569	1,385	2,954	28.86	22.60	25.54
七戸町	6,512	7,196	13,708	1,856	1,731	3,587	28.50	24.06	26.17
六戸町	4,461	4,753	9,214	1,338	1,213	2,551	29.99	25.52	27.69
横浜町	1,979	1,984	3,963	472	414	886	23.85	20.87	22.36
東北町	7,272	7,854	15,126	2,141	2,013	4,154	29.44	25.63	27.46
六ヶ所村	4,792	4,027	8,819	1,343	1,245	2,588	28.03	30.92	29.35
おいらせ町	9,996	10,867	20,863	3,198	3,250	6,448	31.99	29.91	30.91
上北郡計	40,449	42,810	83,259	11,917	11,251	23,168	29.46	26.28	27.83
大間町	2,363	2,254	4,617	452	451	903	19.13	20.01	19.56
東通村	2,900	2,705	5,605	975	901	1,876	33.62	33.31	33.47
風間浦村	837	867	1,704	276	264	540	32.97	30.45	31.69
佐井村	923	905	1,828	357	340	697	38.68	37.57	38.13
下北郡計	7,023	6,731	13,754	2,060	1,956	4,016	29.33	29.06	29.20
三戸町	4,195	4,614	8,809	1,814	1,843	3,657	43.24	39.94	41.51
五戸町	7,292	7,941	15,233	2,375	2,261	4,636	32.57	28.47	30.43
田子町	2,348	2,536	4,884	752	759	1,511	32.03	29.93	30.94
南部町	7,502	8,361	15,863	2,093	2,065	4,158	27.90	24.70	26.21
階上町	5,884	5,863	11,747	1,696	1,664	3,360	28.82	28.38	28.60
新郷村	1,095	1,128	2,223	352	350	702	32.15	31.03	31.58
三戸郡計	28,316	30,443	58,759	9,082	8,942	18,024	32.07	29.37	30.67
町村計	121,691	132,822	254,513	37,033	36,005	73,038	30.43	27.11	28.70
県計	519,518	589,132	1,108,650	144,229	141,036	285,265	27.76	23.94	25.73

5 開 票

(1) 開票に関する調

市町村名	投票総数 (A+B)	内 訳		無効投票率(%)	備 考		
		有効投票数(A)	無効投票数(B)		不受理	持帰り	その他
青 森 市	105,050	102,641	2,409	2.29	0	0	0
弘 前 市	62,437	61,151	1,286	2.06	0	1	0
八 戸 市	78,909	77,591	1,318	1.67	0	1	2
黒 石 市	11,634	11,350	284	2.44	0	0	0
五 所 川 原 市	20,775	20,339	436	2.10	0	0	0
十 和 田 市	22,013	21,476	537	2.44	0	0	0
三 沢 市	16,277	15,806	471	2.89	0	1	0
む つ 市	22,629	22,015	614	2.71	0	0	0
つ が る 市	11,432	11,198	234	2.05	0	0	0
平 川 市	11,319	10,925	394	3.48	0	0	0
市 計	362,475	354,492	7,983	2.20	0	3	2
平 内 町	4,476	4,376	100	2.23	0	0	0
今 別 町	1,344	1,304	40	2.98	0	1	0
蓬 田 村	1,139	1,111	28	2.46	0	0	0
外 ケ 浜 町	2,840	2,770	70	2.46	0	0	0
東 津 軽 郡 計	9,799	9,561	238	2.43	0	1	0
鱒 ケ 沢 町	3,937	3,868	69	1.75	0	0	0
深 浦 町	3,832	3,722	110	2.87	0	0	0
西 津 軽 郡 計	7,769	7,590	179	2.30	0	0	0
西 目 屋 村	619	614	5	0.81	0	0	0
中 津 軽 郡 計	619	614	5	0.81	0	0	0
藤 崎 町	5,801	5,704	97	1.67	0	0	0
大 鰐 町	4,143	4,068	75	1.81	0	0	0
田 舎 館 村	3,109	3,042	67	2.16	0	0	0
南 津 軽 郡 計	13,053	12,814	239	1.83	0	0	0
板 柳 町	4,946	4,840	106	2.14	0	0	0
鶴 田 町	4,964	4,798	166	3.34	0	0	0
中 泊 町	4,420	4,309	111	2.51	0	0	0
北 津 軽 郡 計	14,330	13,947	383	2.67	0	0	0
野 辺 地 町	5,477	5,373	104	1.90	0	0	0
七 戸 町	5,445	5,312	133	2.44	0	0	0
六 戸 町	3,679	3,614	65	1.77	0	0	0
横 浜 町	1,746	1,692	54	3.09	0	0	0
東 北 町	5,625	5,501	124	2.20	0	0	0
六 ケ 所 村	4,289	4,194	95	2.21	0	2	1
お い ら せ 町	9,329	9,098	231	2.48	0	0	0
上 北 郡 計	35,590	34,784	806	2.26	0	2	1
大 間 町	1,704	1,630	74	4.34	0	0	0
東 通 村	2,605	2,526	79	3.03	0	0	0
風 間 浦 村	926	895	31	3.35	0	0	0
佐 井 村	881	849	32	3.63	0	0	0
下 北 郡 計	6,116	5,900	216	3.53	0	0	0
三 戸 町	5,272	5,106	166	3.15	0	0	0
五 戸 町	6,501	6,414	87	1.34	1	0	0
田 子 町	2,293	2,253	40	1.74	0	0	0
南 部 町	6,447	6,317	130	2.02	0	0	0
階 上 町	4,813	4,740	73	1.52	0	0	0
新 郷 村	1,160	1,117	43	3.71	0	0	0
三 戸 郡 計	26,486	25,947	539	2.04	1	0	0
町 村 計	113,762	111,157	2,605	2.29	1	3	1
県 計	476,237	465,649	10,588	2.22	1	6	3

(2) 候補者の市町村別得票数に関する調

所属党派名	NHKから国民を守る党	自由民主党	立憲民主党	得票数計	確定
市町村名\候補者	小山日奈子	滝沢もとめ	小田切さとる		
青森市	3,913	46,919	51,809	102,641	23:19
弘前市	2,482	24,731	33,938	61,151	22:59
八戸市	2,974	44,305	30,312	77,591	0:45
黒石市	519	5,502	5,329	11,350	22:27
五所川原市	943	9,164	10,232	20,339	22:41
十和田市	1,028	12,081	8,367	21,476	23:05
三沢市	776	10,615	4,415	15,806	23:15
むつ市	1,163	12,464	8,388	22,015	22:31
つがる市	526	5,788	4,884	11,198	22:11
平川市	370	5,239	5,316	10,925	22:20
市計	14,694	176,808	162,990	354,492	
平内町	176	2,327	1,873	4,376	21:56
今別町	35	666	603	1,304	21:37
蓬田村	42	496	573	1,111	21:15
外ヶ浜町	109	1,452	1,209	2,770	21:37
東津軽郡計	362	4,941	4,258	9,561	
鯺ヶ沢町	154	2,140	1,574	3,868	21:55
深浦町	175	1,928	1,619	3,722	22:03
西津軽郡計	329	4,068	3,193	7,590	
西目屋村	22	344	248	614	21:09
中津軽郡計	22	344	248	614	
藤崎町	233	2,802	2,669	5,704	22:17
大鰐町	131	1,850	2,087	4,068	22:02
田舎館村	123	1,400	1,519	3,042	21:53
南津軽郡計	487	6,052	6,275	12,814	
板柳町	211	2,322	2,307	4,840	21:56
鶴田町	224	2,278	2,296	4,798	21:54
中泊町	153	2,127	2,029	4,309	21:28
北津軽郡計	588	6,727	6,632	13,947	
野辺地町	268	2,872	2,233	5,373	22:19
七戸町	216	2,997	2,099	5,312	21:56
六戸町	216	2,131	1,267	3,614	21:55
横浜町	77	997	618	1,692	21:48
東北町	195	3,392	1,914	5,501	22:27
六ヶ所村	238	3,048	908	4,194	0:02
おいらせ町	433	5,890	2,775	9,098	22:05
上北郡計	1,643	21,327	11,814	34,784	
大間町	74	962	594	1,630	21:16
東通村	113	1,640	773	2,526	21:44
風間浦村	30	478	387	895	21:06
佐井村	26	471	352	849	21:49
下北郡計	243	3,551	2,106	5,900	
三戸町	218	3,228	1,660	5,106	22:10
五戸町	219	3,705	2,490	6,414	22:05
田子町	85	1,502	666	2,253	22:14
南部町	199	3,998	2,120	6,317	22:25
階上町	191	2,781	1,768	4,740	22:16
新郷村	30	725	362	1,117	21:22
三戸郡計	942	15,939	9,066	25,947	
町村計	4,616	62,949	43,592	111,157	
県計	19,310	239,757	206,582	465,649	

(3) 無効投票に関する調

市町村名	所定の用紙を用いないもの	候補者名が記載されていないもの	2人以上の候補者名を記載したもの	以上の記名を記載したもの	被選挙者の記名を記載したもの	権限候補者名を記載したもの	候補者のほ名を記載したもの	候補者の氏名を記載したもの	候補者の氏名を記載したもの	候補者の氏名を記載したもの	白紙投票	単に雑事を記載したもの	単に符号を記載したもの	記号を記載したもの	合計
青森市	0	257	0	0	14	0	23	1,217	704	194	2,409				
弘前市	0	244	9	0	7	0	1	634	265	126	1,286				
八戸市	2	283	4	0	14	0	6	667	247	95	1,318				
黒石市	0	47	2	0	0	0	8	136	63	28	284				
五所川原市	0	91	5	0	2	0	2	175	149	12	436				
十和田市	0	120	0	0	2	0	11	257	123	24	537				
三沢市	0	73	2	0	3	0	5	194	168	26	471				
むつ市	0	142	0	0	2	0	6	240	171	53	614				
つがる市	0	67	3	0	1	0	0	64	75	24	234				
平川市	0	35	0	0	2	0	2	134	199	22	394				
市計	2	1,359	25	0	47	0	64	3,718	2,164	604	7,983				
平内町	0	17	0	0	0	0	3	30	41	9	100				
今別町	0	16	0	0	0	0	0	24	0	0	40				
蓬田村	0	3	0	0	11	0	0	10	3	1	28				
外ヶ浜町	0	23	1	0	0	0	0	19	26	1	70				
東津軽郡計	0	59	1	0	11	0	3	83	70	11	238				
鯺ヶ沢町	0	6	0	0	0	0	3	37	22	1	69				
深浦町	0	58	0	0	2	0	0	38	11	1	110				
西津軽郡計	0	64	0	0	2	0	3	75	33	2	179				
西目屋村	0	0	0	0	0	0	0	1	4	0	5				
中津軽郡計	0	0	0	0	0	0	0	1	4	0	5				
藤崎町	0	10	0	0	0	0	6	42	31	8	97				
大鰐町	0	16	0	0	2	0	0	27	30	0	75				
田舎館村	0	16	1	0	0	0	0	21	23	6	67				
南津軽郡計	0	42	1	0	2	0	6	90	84	14	239				
板柳町	0	17	0	0	2	0	2	28	38	19	106				
鶴田町	0	0	0	0	0	0	0	60	100	6	166				
中泊町	0	0	2	0	62	0	0	24	19	4	111				
北津軽郡計	0	17	2	0	64	0	2	112	157	29	383				
野辺地町	0	23	0	0	13	0	0	43	11	14	104				
七戸町	0	30	3	0	2	19	4	47	15	13	133				
六戸町	0	8	0	0	1	0	0	30	22	4	65				
横浜町	0	20	0	0	0	0	0	7	26	1	54				
東北町	0	26	0	0	0	0	0	44	47	7	124				
六ヶ所村	0	21	0	0	0	0	0	38	36	0	95				
おいらせ町	0	48	2	0	65	0	2	91	10	13	231				
上北郡計	0	176	5	0	81	19	6	300	167	52	806				
大間町	0	22	0	0	0	0	0	15	35	2	74				
東通村	0	22	2	0	0	0	2	19	32	2	79				
風間浦村	0	14	0	0	0	0	0	9	7	1	31				
佐井村	0	3	0	0	0	0	0	13	15	1	32				
下北郡計	0	61	2	0	0	0	2	56	89	6	216				
三戸町	0	23	0	0	3	0	0	69	53	18	166				
五戸町	0	12	4	0	1	0	0	35	29	6	87				
田子町	0	9	0	0	0	0	0	19	12	0	40				
南部町	0	18	2	0	2	0	0	34	55	19	130				
階上町	0	13	0	0	2	0	4	23	31	0	73				
新郷村	0	0	0	0	0	0	0	3	40	0	43				
三戸郡計	0	75	6	0	8	0	4	183	220	43	539				
町村計	0	494	17	0	168	19	26	900	824	157	2,605				
県計	2	1,853	42	0	215	19	90	4,618	2,988	761	10,588				

6 選挙公営

(1) 選挙公報に関する調

候補者数	掲載申請候補者数	印刷部数	配布世帯数	印刷から配布までの所要日数			印刷所名	公報の規格及び頁数
				印刷に要した日数	各世帯に配布を完了するまでに要した日数	計		
3	3	632,870	572,806	4	11	15	株式会社 東奥日報社	ブランク ト版 2頁

(2) 新聞広告に関する調

新聞名	広告をした候補者数	広告延回数	広告料金（1人1回分）
東奥日報	3	11	476,928円
陸奥新報	1	1	203,213円
デーリー東北	2	3	270,000円

(3) 投票記載所の氏名等の掲示に関する調

市町村名	区分	期日前投票		不在者投票		当日投票		当日投票 (共通投票所)	
		投票所数	掲示総数	記載場所数	掲示総数	投票所数	掲示総数	投票所数	掲示総数
青森市	市	7	58	7	58	109	663	0	0
弘前市	市	6	24	1	4	97	408	1	4
八戸市	市	4	32	1	1	92	368	0	0
黒石市	市	3	13	1	1	19	131	0	0
五所川原市	市	4	16	5	17	37	205	0	0
十和田市	市	4	22	1	1	46	228	0	0
三沢市	市	2	6	1	2	44	220	0	0
むつ市	市	5	31	1	1	69	333	0	0
つがる市	市	17	54	1	1	16	48	17	54
平川市	市	7	40	1	3	23	161	1	6
市計		59	296	20	89	552	2,765	19	64
平内町	町	1	3	1	1	16	36	0	0
今別町	町	1	8	1	8	4	16	0	0
蓬田村	村	1	4	1	1	4	16	0	0
外ヶ浜町	町	4	16	1	1	10	40	0	0
東津軽郡計		7	31	4	11	34	108	0	0
鱒ヶ沢町	町	1	3	1	1	17	51	0	0
深浦町	町	3	12	1	4	23	92	0	0
西津軽郡計		4	15	2	5	40	143	0	0
西目屋村	村	1	4	1	4	3	10	0	0
中津軽郡計		1	4	1	4	3	10	0	0
藤崎町	町	1	4	1	1	11	89	0	0
大鰐町	町	1	4	1	4	19	88	0	0
田舎館村	村	1	5	1	5	7	49	0	0
南津軽郡計		3	13	3	10	37	226	0	0
板柳町	町	1	4	1	4	12	84	0	0
鶴田町	町	1	4	1	4	14	72	0	0
中泊町	町	2	12	2	2	13	63	0	0
北津軽郡計		4	20	4	10	39	219	0	0
野辺地町	町	1	5	1	1	8	30	0	0
七戸町	町	2	8	1	1	18	66	0	0
六戸町	町	1	3	1	1	10	33	0	0
横浜町	町	1	3	1	3	7	35	0	0
東北町	町	2	8	1	1	23	92	0	0
六ヶ所村	村	1	3	1	1	12	36	0	0
おいらせ町	町	1	4	1	1	20	108	0	0
上北郡計		9	34	7	9	98	400	0	0
大間町	町	3	12	1	4	6	24	0	0
東通村	村	1	3	1	1	20	100	0	0
風間浦村	村	1	3	1	3	5	15	0	0
佐井村	村	1	3	1	1	9	27	0	0
下北郡計		6	21	4	9	40	166	0	0
三戸町	町	1	3	1	1	21	47	0	0
五戸町	町	4	8	1	3	15	30	0	0
田子町	町	2	10	1	5	12	66	0	0
南部町	町	3	3	1	1	18	18	0	0
階上町	町	2	4	1	1	12	48	0	0
新郷村	村	1	3	1	1	10	17	0	0
三戸郡計		13	31	6	12	88	226	0	0
町村計		47	169	31	70	379	1,498	0	0
県計		106	465	51	159	931	4,263	19	64

(4) 政見放送に関する調

放送 区分	放送局名	回数	放送月日	放送 時間	放送 人員	放送順序			
						1	2	3	
政 見 放 送 及 び 経 歴	テ	日本放送協会 (NHK)	1 回目	7月10日(水)	18:25 ~ 18:45	3	小田切	小山	滝沢
		2 回目	7月18日(木)	7:30 ~ 7:50	3	小田切	小山	滝沢	
	レ ビ	青森放送(株) (RAB)	1 回目	7月16日(火)	16:20 ~ 16:45	3	小田切	滝沢	小山
		(株)青森テレビ (ATV)	1 回目	7月17日(水)	15:25 ~ 15:50	3	滝沢	小山	小田切
		青森朝日放送(株) (ABA)	1 回目	7月18日(木)	14:03 ~ 14:28	3	滝沢	小田切	小山
歴 放 送	ラ ジ オ	日本放送協会 (NHK)	1 回目	7月12日(金)	7:25 ~ 7:45	3	小田切	小山	滝沢
		2 回目	7月17日(水)	12:30 ~ 12:50	3	小田切	小山	滝沢	
	青森放送(株) (RAB)	1 回目	7月14日(日)	9:30 ~ 9:55	3	小田切	滝沢	小山	
経 歴 放 送 の み	テレビ	日本放送協会 (NHK)	1 回目	7月16日(火)	11:50 ~ 11:52	3	\		
	ラ ジ オ	日本放送協会 (NHK)	1 回目	7月9日(火)	11:50 ~ 11:52	3			
		2 回目	7月11日(木)	18:50 ~ 18:52	3				
		3 回目	7月18日(木)	18:50 ~ 18:52	3				

7 収支報告に関する調

ア 選挙の種類 令和元年7月21日執行 参議院青森県選挙区選出議員選挙

イ 公職選挙法の規定による選挙運動に関する支出の金額の制限額（法定選挙運動費用額）

38,196,800円

ウ 報告書の要旨

候補者氏名	小田切 達	所属党派	立憲民主党	期 間	令和元年 5月20日から 令和元年 7月20日まで 第1回分
出納責任者氏名	鶴賀谷 貴				

収 入			支 出	
主たる寄附 (氏名・団体名)	(職業)	(寄附額) 円		円
立憲民主党	政党	5,000,000	人件費	3,718,500
日本弁護士政治連盟	政治連盟	100,000	家屋費	690,972
南 典男	弁護士	200,000	選挙事務所費	681,972
			集合会場費	9,000
			通信費	94,974
			交通費	257,164
			印刷費	2,495,100
			広告費	4,398,062
			文具費	12,698
			食糧費	374,338
			休泊費	468,360
			雑 費	134,734
その他の寄附	4 件	32,000		
その他の収入		1,300,092		
今回計		6,632,092	今回計	12,644,902
前回計		0	前回計	0
総 計		6,632,092	総 計	12,644,902

	項 目	金 額
支出のうち公費負担相当額	選挙運動用通常葉書の作成	303,200円
	ビラの作成	777,400円
	ポスターの作成	1,414,500円
	選挙事務所の立札及び看板の類の作成	164,742円
	選挙運動用自動車等の立札及び看板の類の作成	207,968円
	個人演説会の立札及び看板の類の作成	0円
	政見放送のための録画等	3,145,000円
	計	6,012,810円

報告書受理年月日	令和元年 8月 5日	第1回報告分
----------	------------	--------

候補者氏名	小田切 達	所属党派	立憲民主党	期 間	令和元年 8月21日から
出納責任者氏名	鶴賀谷 貴				令和元年 8月23日まで 第2回分

収 入			支 出	
主たる寄附 (氏名・団体名)	(職業)	(寄附額) 円		円
			人件費	0
			家屋費	0
			選挙事務所費	0
			集合会場費	0
			通信費	26,935
			交通費	0
			印刷費	0
			広告費	0
			文具費	0
			食糧費	0
			休泊費	0
			雑 費	74,942
その他の寄附	0 件	0		
その他の収入		101,877		
今回計		101,877	今回計	101,877
前回計		6,632,092	前回計	12,644,902
総 計		6,733,969	総 計	12,746,779

	項 目	金 額
支出のうち公費負担 相当額	選挙運動用通常葉書の作成	303,200円
	ビラの作成	777,400円
	ポスターの作成	1,414,500円
	選挙事務所の立札及び看板の類の作成	164,742円
	選挙運動用自動車等の立札及び看板の類の作成	207,968円
	個人演説会の立札及び看板の類の作成	0円
	政見放送のための録画等	3,145,000円
	計	6,012,810円

報告書受理年月日	令和元年 8月26日	第2回報告分
----------	------------	--------

候補者氏名	小山 日奈子	所属党派	NHKから国民を守る党	期 間	令和元年 7月10日から
出納責任者氏名	小山 日奈子				令和元年 7月10日まで 第1回分

収 入			支 出	
主たる寄附 (氏名・団体名)	(職業)	(寄附額) 円		円
			人件費	0
			家屋費	0
			選挙事務所費	0
			集合会場費	0
			通信費	0
			交通費	0
			印刷費	850
			広告費	0
			文具費	0
			食糧費	0
			休泊費	0
			雑 費	2,780
その他の寄附	2 件	3,630		
その他の収入		0		
今回計		3,630	今回計	3,630
前回計		0	前回計	0
総 計		3,630	総 計	3,630

	項 目	金 額
支出のうち公費負担 相当額	選挙運動用通常葉書の作成	0円
	ビラの作成	0円
	ポスターの作成	0円
	選挙事務所の立札及び看板の類の作成	0円
	選挙運動用自動車等の立札及び看板の類の作成	0円
	個人演説会の立札及び看板の類の作成	0円
	政見放送のための録画等	0円
	計	0円

報告書受理年月日	令和元年 8月 5日	第1回報告分
----------	------------	--------

候補者氏名	滝沢 求	所属党派	自由民主党	期 間	平成31年3月15日から 令和元年 8月 1日まで 第1回分
出納責任者氏名	野月 法文				

収 入			支 出	
主たる寄附			円	
(氏名・団体名)	(職業)	(寄附額)		
自由民主党青森県 参議院選挙区第二 支部	政党支部	8,000,000	人件費	2,359,275
			家屋費	1,698,252
			選挙事務所費	1,698,252
			集会会場費	0
			通信費	57,470
			交通費	115,634
			印刷費	3,022,656
			広告費	6,011,095
			文具費	28,850
			食糧費	277,526
			休泊費	643,745
			雑 費	432,346
その他の寄附	0 件	0		
その他の収入		1,000,000		
今回計		9,000,000	今回計	14,646,849
前回計		0	前回計	0
総 計		9,000,000	総 計	14,646,849

	項 目	金 額
支出のうち公費負担 相当額	選挙運動用通常葉書の作成	303,200円
	ビラの作成	777,400円
	ポスターの作成	1,485,110円
	選挙事務所の立札及び看板の類の作成	164,742円
	選挙運動用自動車等の立札及び看板の類の作成	207,968円
	個人演説会の立札及び看板の類の作成	198,625円
	政見放送のための録画等	3,343,000円
	計	6,480,045円

報告書受理年月日	令和元年 8月 5日	第1回報告分
----------	------------	--------

候補者氏名	滝沢 求	所属党派	自由民主党	期 間	令和元年 8月 2日から
出納責任者氏名	野月 法文				令和元年 8月20日まで 第2回分

収 入			支 出	
主たる寄附 (氏名・団体名)	(職業)	(寄附額) 円		円
			人件費	0
			家屋費	0
			選挙事務所費	0
			集会会場費	0
			通信費	29,890
			交通費	0
			印刷費	0
			広告費	0
			文具費	0
			食糧費	0
			休泊費	0
			雑 費	0
その他の寄附	0 件	0		
その他の収入		0		
今回計		0	今回計	29,890
前回計		9,000,000	前回計	14,646,849
総 計		9,000,000	総 計	14,676,739

	項 目	金 額
支出のうち公費負担 相当額	選挙運動用通常葉書の作成	303,200円
	ビラの作成	777,400円
	ポスターの作成	1,485,110円
	選挙事務所の立札及び看板の類の作成	164,742円
	選挙運動用自動車等の立札及び看板の類の作成	207,968円
	個人演説会の立札及び看板の類の作成	198,625円
	政見放送のための録画等	3,343,000円
	計	6,480,045円

報告書受理年月日	令和元年 8月23日	第2回報告分
----------	------------	--------

III 参議院比例代表選出議員選挙

1 選挙分会長及び選挙分会長職務代理者

職 名	氏 名	住 所
選 挙 分 会 長	新岡 千覚	北津軽郡中泊町大字福浦内字浦島47番地
選挙分会長職務代理者	木村 豊	青森市長島4丁目12番2号

2 選挙結果総括

(1) 投票調

区分	選挙当日の有権者数	投 票 者 数	棄 権 者 数	投 票 率 (%)
男	519,663人	229,522人	290,141人	44.17 %
女	589,442人	246,619人	342,823人	41.84 %
計	1,109,105人	476,141人	632,964人	42.93 %

(2) 開票調

投 票 総 数	有 効 投 票 数	無 効 投 票 数	無効投票率(%)
476,128	456,322	19,806	4.16 %

(3) 名簿届出政党別得票数

届出 番号	名簿届出政党等の名称	得票総数		
		(A)+(B)	政党等の得票総数 (A)	名簿登載者の得票総数 (特定枠を除く) (B)
1	日本共産党	37,914.557	34,013.000	3,901.557
2	自由民主党	181,603.301	125,337.000	56,266.301
3	オリーブの木	1,177.677	995.000	182.677
4	社会民主党	10,761.333	7,715.000	3,046.333
5	公明党	51,500.719	22,834.000	28,666.719
6	国民民主党	33,043.252	17,213.000	15,830.252
7	日本維新の会	15,528.541	13,669.000	1,859.541
8	幸福実現党	1,788.000	1,556.000	232.000
9	立憲民主党	100,239.456	87,491.000	12,748.456
10	労働の解放をめざす労働者党	476.269	314.100	162.169
11	NHKから国民を守る党	6,163.845	5,264.000	899.845
12	安楽死制度を考える会	1,367.000	1,190.000	177.000
13	れいわ新選組	14,746.845	8,199.510	6,547.335
合 計		456,310.795	325,790.610	130,520.185

開 票 内 訳	票 数
(A) 得票総数[(a)+(b)]	456,310.795
(a) 政党等の得票総数	325,790.610
(b) 名簿登載者の得票総数 (特定枠を除く)	130,520.185
(B) 按分の際、切り捨てた票数	0.205
(C) 何れの政党等・名簿登載者にも属さない票数	11
(D) 有効投票数[(A)+(B)+(C)]	456,322
(E) 無効投票数	19,806
(F) 投票総数[(D)+(E)]	476,128
無効投票率[(E)/(F)×100]	4.16
(G) 不受理・持ち帰り・その他	13
投票者総数[(F)+(G)]	476,141

(4) 名簿登載者別得票数

届出番号 番号	1 政党等の名称 名簿登載者名		日本共産党 得票数		2 政党等の名称 名簿登載者名		自由民主党 得票数		2 政党等の名称 名簿登載者名		自由民主党 得票数		3 政党等の名称 名簿登載者名		オリーブの木 得票数	
	届出番号 番号	届出番号 番号	届出番号 番号	届出番号 番号	届出番号 番号	届出番号 番号	届出番号 番号	届出番号 番号	届出番号 番号	届出番号 番号	届出番号 番号	届出番号 番号	届出番号 番号	届出番号 番号	届出番号 番号	届出番号 番号
1	小池晃	1	1,390,000	三木とおる	31	(特定枠)	995,738	山田としお	1	黒川あつひこ	1	62,000				
2	山下よしき	2	259,647	三浦靖	32	(特定枠)	294,588	山本左近	2	天木直人	2	15,000				
3	紙智子	3	1,231,117	赤池まさあき	33		894,346	和田まさむね	3	小川まなぶ	3	21,315				
4	井上さとし	4	150,113	ありむら裕子			12,248,000		4	若林アキ		84,362				
5	仁比そうへい	5	21,000	石田まさひろ			1,830,000									
6	梅村さえこ	6	22,500	糸川まさあき			206,647									
7	しいばかずゆき	7	25,000	井上よしゆき			492,778									
8	青山了介	8	10,000	えとうせいいち			1,683,000									
9	有坂ちひろ	9	24,375	小川しんじ			725,680									
10	伊藤達也	10	8,266	おだち源幸			735,000									
11	伊藤りち子	11	11,633	かくた充由			1,012,578									
12	大野聖美	12	8,000	北村経夫			1,188,000									
13	鎌野祥二	13	8,000	木村よしお			632,484									
14	小久保剛志	14	14,000	くま田あつし			242,000									
15	佐藤ちひろ	15	39,615	佐藤のぶあき			3,940,953									
16	島袋恵祐	16	2,000	佐藤まさひさ			3,509,206									
17	下奥奈歩	17	7,000	山東昭子			1,220,473									
18	住寄聡美	18	4,000	田中まさし			949,642									
19	田辺健一	19	21,000	つげ芳文			5,811,041									
20	沼上徳光	20	3,000	中田宏			352,957									
21	原純子	21	21,000	橋本聖子			2,231,000									
22	藤本友里	22	46,000	羽生田たかし			663,322									
23	ふなやま由美	23	41,000	ひがなつみ			712,000									
24	まっさき真琴	24	19,000	本田あきこ			1,903,521									
25	山本千代子	25	67,027	丸山和也			329,000									
26	山本のりこ	26	447,264	水口なおと			274,000									
		27		宮崎まさお			4,191,000									
		28		宮本しゅうじ			1,534,000									
		29		森本勝也			132,000									
		30		山田太郎			3,431,347									
合	計	合	3,901,557	計	合	-	56,266,301	計	合	計	182,677					

届出番号	4	政党等の名称	社会民主党	届出番号	5	政党等の名称	公明党	届出番号	6	政党等の名称	国民民主党	届出番号	7	政党等の名称	日本維新の会
番号	名簿登載者名	得票数	届出番号	番号	名簿登載者名	得票数	届出番号	番号	名簿登載者名	得票数	届出番号	番号	登載者名	得票数	
1	吉田ただとも	2,742,000	1	若松かねしげ	27,745,000	1	石上としお	1	むろい那彦	806,259	1	藤巻健史	201,000		
2	仲村みお	153,333	2	平木たいさく	95,000	2	いそざき哲史	2	藤巻健史	731,000	2	山口かづゆき	99,000		
3	大棒ゆうこ	32,000	3	新妻ひでき	78,000	3	大島九州男	3	大島九州男	2,322,000	3	鈴木宗男	155,000		
4	矢野あつ子	119,000	4	山本かなえ	174,317	4	小山田つね子	4	小山田つね子	126,000	4	梅村さとし	899,641		
			5	山本ひろし	253,984	5	酒井リョースケ	5	酒井リョースケ	19,000	5	しばた巧	69,532		
			6	かわの義博	59,000	6	鈴木覚	6	鈴木覚	66,356	6	空本せいき	79,000		
			7	塩田ひろあき	26,000	7	田中ひさや	7	田中ひさや	387,347	7	あらき大樹	5,000		
			8	高橋次郎	31,000	8	田村まみ	8	田村まみ	4,746,000	8	いわぶら美智子	20,000		
			9	塩崎剛	16,000	9	中沢健	9	中沢健	32,000	9	奥田まり	25,000		
			10	村中克也	15,000	10	浜野よしふみ	10	浜野よしふみ	6,057,942	10	くしだ久子	27,000		
			11	角田健一郎	19,418	11	ひめいゆみこ	11	ひめいゆみこ	135,000	11	くわはらくみこ	76,000		
			12	西田義光	22,000	12	藤川たけと	12	藤川たけと	13,000	12	森口あゆみ	66,000		
			13	国分隆作	9,000	13	円より子	13	円より子	137,000	13	やながせ裕文	63,368		
			14	竹島正人	46,000	14	山下ようこ	14	山下ようこ	251,348	14		74,000		
			15	坂本道志	18,000										
			16	藤井伸城	13,000										
			17	奈良直記	46,000										
	合 計	3,046,333	合 計	合 計	28,666,719	合 計	合 計	合 計	合 計	15,830,252	合 計	合 計	合 計	1,859,541	

届出番号 番号	8 政党等の名称 名簿登載者名		幸福実現党 得票数		届出番号 番号		9 政党等の名称 名簿登載者名		立憲民主党 得票数		届出番号 番号		10 政党等の名称 名簿登載者名		労働の解放をめざす労働者党 得票数		届出番号 番号		11 政党等の名称 登載者名		NHKから国民を守る党 得票数			
	1	釈りようこ		135.000		1	石川大我	1,578.000	1	伊藤恵子	(特定枠)	1	立花孝志	790.423										
2	松島ひろのり		27.000		2	市井紗耶香	549.000	2	林ひろよし	135.000	2	浜田聡	78.422											
3	及川幸久		70.000		3	今泉まお	188.000	3	菊池里志	14.169	3	岡本介伸	21.000											
					4	奥村まさよし	198.000	4	吉村ふみお	13.000	4	熊丸英治	10.000											
					5	小沢まさひと	2,575.000																	
					6	おしどりマコ	272.000																	
					7	おまた一平	74.000																	
					8	川田龍平	604.000																	
					9	岸まきこ	177.000																	
					10	斉藤りえ	1,494.000																	
					11	佐藤かおり	182.553																	
					12	しおみ俊次	30.000																	
					13	白沢みき	72.000																	
					14	須藤元気	887.000																	
					15	中村ゆきこ	90.666																	
					16	深貝とおる	22.000																	
					17	ふじた幸久	293.000																	
					18	まのさとし	146.471																	
					19	みずおか俊一	179.000																	
					20	もりやたかし	968.253																	
					21	吉川さおり	1,816.000																	
					22	若林ともこ	352.513																	
					合計		232.000		合計	12,748.456		合計	162.169		合計									
					合計				合計	899.845		合計												

届出番号	12	政党等の名称 名簿登載者名	安楽死制度を考える会		届出番号 番号	13	政党等の名称 名簿登載者名	れいわ新選組 得票数
			得票数	得票数				
1		佐野秀光	177,000		1		ふなごやすひこ (特定枠)	(特定枠)
					2		木村英子 (特定枠)	(特定枠)
					3		山本太郎	6,196,440
					4		はすいけ透	128,000
					5		やすとみ歩	45,631
					6		三井よしふみ	39,014
					7		辻村ちひろ	24,250
					8		大西つねき	81,000
					9		渡辺てる子	33,000
							合計	合計
			177,000				合計	6,547,335

3 投票

(1) 投票に関する調

ア 国内分+在外分

市 町 村 名	選挙当日の有権者数			投票者数			棄権者数			投票率(%)			確定	訂正	
	男	女	計	男	女	計	男	女	計	男	女	計			
市	青森市	112,570	131,759	244,329	49,524	55,516	105,040	63,046	76,243	139,289	43.99	42.13	42.99	21:35	
	弘前市	66,935	80,327	147,262	29,183	33,250	62,433	37,752	47,077	84,829	43.60	41.39	42.40	21:27	
	八戸市	92,603	102,991	195,594	37,850	40,992	78,842	54,753	61,999	116,752	40.87	39.80	40.31	21:34	
	黒石市	13,328	15,566	28,894	5,588	6,046	11,634	7,740	9,520	17,260	41.93	38.84	40.26	21:59	
	五所川原市	21,400	25,940	47,340	9,667	11,105	20,772	11,733	14,835	26,568	45.17	42.81	43.88	21:12	
	十和田市	24,830	27,549	52,379	10,641	11,367	22,008	14,189	16,182	30,371	42.86	41.26	42.02	21:21	
	三沢市	16,421	16,903	33,324	8,427	7,851	16,278	7,994	9,052	17,046	51.32	46.45	48.85	21:15	
	むつ市	24,095	25,704	49,799	11,506	11,119	22,625	12,589	14,585	27,174	47.75	43.26	45.43	21:02	
	つがる市	13,256	15,207	28,463	5,486	5,946	11,432	7,770	9,261	17,031	41.39	39.10	40.16	21:16	
平川市	12,508	14,613	27,121	5,410	5,908	11,318	7,098	8,705	15,803	43.25	40.43	41.73	20:59		
計	397,946	456,559	854,505	173,282	189,100	362,382	224,664	267,459	492,123	43.54	41.42	42.41			
東津軽郡	平内町	4,584	5,101	9,685	2,210	2,265	4,475	2,374	2,836	5,210	48.21	44.40	46.21	21:13	
	今別町	1,160	1,306	2,466	643	702	1,345	517	604	1,121	55.43	53.75	54.54	21:07	
	蓬田村	1,158	1,280	2,438	558	581	1,139	600	699	1,299	48.19	45.39	46.72	20:37	
	外ヶ浜町	2,629	2,909	5,538	1,368	1,472	2,840	1,261	1,437	2,698	52.03	50.60	51.28	20:47	
	計	9,531	10,596	20,127	4,779	5,020	9,799	4,752	5,576	10,328	50.14	47.38	48.69		
西津軽郡	鯉ヶ沢町	4,164	4,752	8,916	1,922	2,015	3,937	2,242	2,737	4,979	46.16	42.40	44.16	20:53	
	深浦町	3,455	3,902	7,357	1,884	1,948	3,832	1,571	1,954	3,525	54.53	49.92	52.09	21:10	
	計	7,619	8,654	16,273	3,806	3,963	7,769	3,813	4,691	8,504	49.95	45.79	47.74		
中津軽郡	西目屋村	559	631	1,190	311	308	619	248	323	571	55.64	48.81	52.02	20:31	
	計	559	631	1,190	311	308	619	248	323	571	55.64	48.81	52.02		
南津軽郡	藤崎町	5,918	6,932	12,850	2,809	2,993	5,802	3,109	3,939	7,048	47.47	43.18	45.15	20:49	
	大鰐町	3,915	4,706	8,621	1,918	2,225	4,143	1,997	2,481	4,478	48.99	47.28	48.06	21:27	
	田舎館村	3,159	3,598	6,757	1,520	1,589	3,109	1,639	2,009	3,648	48.12	44.16	46.01	21:45	
	計	12,992	15,236	28,228	6,247	6,807	13,054	6,745	8,429	15,174	48.08	44.68	46.24		
北津軽郡	板柳町	5,393	6,493	11,886	2,371	2,575	4,946	3,022	3,918	6,940	43.96	39.66	41.61	21:04	
	鶴田町	5,203	5,986	11,189	2,401	2,563	4,964	2,802	3,423	6,225	46.15	42.82	44.37	20:51	
	中泊町	4,618	5,264	9,882	2,071	2,349	4,420	2,547	2,915	5,462	44.85	44.62	44.73	21:06	
	計	15,214	17,743	32,957	6,843	7,487	14,330	8,371	10,256	18,627	44.98	42.20	43.48		
上北郡	野辺地町	5,439	6,133	11,572	2,705	2,771	5,476	2,734	3,362	6,096	49.73	45.18	47.32	21:04	
	七戸町	6,514	7,196	13,710	2,720	2,724	5,444	3,794	4,472	8,266	41.76	37.85	39.71	20:56	
	六戸町	4,466	4,755	9,221	1,885	1,794	3,679	2,581	2,961	5,542	42.21	37.73	39.90	20:59	
	横浜町	1,979	1,985	3,964	906	840	1,746	1,073	1,145	2,218	45.78	42.32	44.05	21:12	
	東北町	7,271	7,857	15,128	2,911	2,714	5,625	4,360	5,143	9,503	40.04	34.54	37.18	21:06	
	六ヶ所村	4,794	4,029	8,823	2,421	1,869	4,290	2,373	2,160	4,533	50.50	46.39	48.62	22:26	
	おいらせ町	9,996	10,871	20,867	4,574	4,754	9,328	5,422	6,117	11,539	45.76	43.73	44.70	20:55	
	計	40,459	42,826	83,285	18,122	17,466	35,588	22,337	25,360	47,697	44.79	40.78	42.73		
下北郡	大間町	2,363	2,255	4,618	835	869	1,704	1,528	1,386	2,914	35.34	38.54	36.90	20:29	
	東通村	2,900	2,706	5,606	1,402	1,203	2,605	1,498	1,503	3,001	48.34	44.46	46.47	20:57	
	風間浦村	837	866	1,703	439	485	924	398	381	779	52.45	56.00	54.26	20:31	
	佐井村	923	905	1,828	459	422	881	464	483	947	49.73	46.63	48.19	21:01	
	計	7,023	6,732	13,755	3,135	2,979	6,114	3,888	3,753	7,641	44.64	44.25	44.45		
三戸郡	三戸町	4,195	4,621	8,816	2,520	2,750	5,270	1,675	1,871	3,546	60.07	59.51	59.78	21:26	
	五戸町	7,294	7,949	15,243	3,230	3,272	6,502	4,064	4,677	8,741	44.28	41.16	42.66	20:43	
	田子町	2,348	2,536	4,884	1,102	1,191	2,293	1,246	1,345	2,591	46.93	46.96	46.95	20:31	
	南部町	7,504	8,367	15,871	3,195	3,253	6,448	4,309	5,114	9,423	42.58	38.88	40.63	21:10	
	階上町	5,884	5,864	11,748	2,370	2,443	4,813	3,514	3,421	6,935	40.28	41.66	40.97	20:20	
	新郷村	1,095	1,128	2,223	580	580	1,160	515	548	1,063	52.97	51.42	52.18	20:43	
計	28,320	30,465	58,785	12,997	13,489	26,486	15,323	16,976	32,299	45.89	44.28	45.06			
町 村 計	121,717	132,883	254,600	56,240	57,519	113,759	65,477	75,364	140,841	46.21	43.29	44.68			
県 計	519,663	589,442	1,109,105	229,522	246,619	476,141	290,141	342,823	632,964	44.17	41.84	42.93			

イ 国内分

市 町 村 名	選挙当日の有権者数			投票者数			棄権者数			投票率(%)			確定	訂正
	男	女	計	男	女	計	男	女	計	男	女	計		
市	青森市	112,533	131,698	244,231	49,515	55,508	105,023	63,018	76,190	139,208	44.00	42.15	43.00	21:35
	弘前市	66,910	80,290	147,200	29,183	33,247	62,430	37,727	47,043	84,770	43.62	41.41	42.41	21:27
	八戸市	92,579	102,942	195,521	37,842	40,985	78,827	54,737	61,957	116,694	40.88	39.81	40.32	21:34
	黒石市	13,321	15,561	28,882	5,587	6,045	11,632	7,734	9,516	17,250	41.94	38.85	40.27	21:59
	五所川原市	21,396	25,928	47,324	9,667	11,103	20,770	11,729	14,825	26,554	45.18	42.82	43.89	21:12
	十和田市	24,821	27,527	52,348	10,641	11,367	22,008	14,180	16,160	30,340	42.87	41.29	42.04	21:21
	三沢市	16,419	16,864	33,283	8,427	7,848	16,275	7,992	9,016	17,008	51.32	46.54	48.90	21:15
	むつ市	24,094	25,699	49,793	11,506	11,119	22,625	12,588	14,580	27,168	47.75	43.27	45.44	21:02
	つがる市	13,251	15,197	28,448	5,485	5,946	11,431	7,766	9,251	17,017	41.39	39.13	40.18	21:16
平川市	12,502	14,604	27,106	5,409	5,906	11,315	7,093	8,698	15,791	43.27	40.44	41.74	20:59	
計	397,826	456,310	854,136	173,262	189,074	362,336	224,564	267,236	491,800	43.55	41.44	42.42		
東津軽郡	平内町	4,584	5,098	9,682	2,210	2,265	4,475	2,374	2,833	5,207	48.21	44.43	46.22	21:13
	今別町	1,160	1,305	2,465	643	702	1,345	517	603	1,120	55.43	53.79	54.56	21:07
	蓬田村	1,157	1,279	2,436	558	581	1,139	599	698	1,297	48.23	45.43	46.76	20:37
	外ヶ浜町	2,628	2,908	5,536	1,368	1,472	2,840	1,260	1,436	2,696	52.05	50.62	51.30	20:47
	計	9,529	10,590	20,119	4,779	5,020	9,799	4,750	5,570	10,320	50.15	47.40	48.71	
西津軽郡	鯉ヶ沢町	4,158	4,747	8,905	1,920	2,014	3,934	2,238	2,733	4,971	46.18	42.43	44.18	20:53
	深浦町	3,455	3,902	7,357	1,884	1,948	3,832	1,571	1,954	3,525	54.53	49.92	52.09	21:10
	計	7,613	8,649	16,262	3,804	3,962	7,766	3,809	4,687	8,496	49.97	45.81	47.76	
中津軽郡	西目屋村	559	631	1,190	311	308	619	248	323	571	55.64	48.81	52.02	20:31
	計	559	631	1,190	311	308	619	248	323	571	55.64	48.81	52.02	
南津軽郡	藤崎町	5,913	6,927	12,840	2,807	2,993	5,800	3,106	3,934	7,040	47.47	43.21	45.17	20:49
	大鰐町	3,914	4,703	8,617	1,918	2,225	4,143	1,996	2,478	4,474	49.00	47.31	48.08	21:27
	田舎館村	3,159	3,596	6,755	1,520	1,589	3,109	1,639	2,007	3,646	48.12	44.19	46.03	21:45
	計	12,986	15,226	28,212	6,245	6,807	13,052	6,741	8,419	15,160	48.09	44.71	46.26	
北津軽郡	板柳町	5,392	6,493	11,885	2,371	2,575	4,946	3,021	3,918	6,939	43.97	39.66	41.62	21:04
	鶴田町	5,201	5,986	11,187	2,401	2,563	4,964	2,800	3,423	6,223	46.16	42.82	44.37	20:51
	中泊町	4,618	5,264	9,882	2,071	2,349	4,420	2,547	2,915	5,462	44.85	44.62	44.73	21:06
	計	15,211	17,743	32,954	6,843	7,487	14,330	8,368	10,256	18,624	44.99	42.20	43.48	
上北郡	野辺地町	5,437	6,129	11,566	2,705	2,771	5,476	2,732	3,358	6,090	49.75	45.21	47.35	21:04
	七戸町	6,512	7,196	13,708	2,720	2,724	5,444	3,792	4,472	8,264	41.77	37.85	39.71	20:56
	六戸町	4,461	4,753	9,214	1,884	1,794	3,678	2,577	2,959	5,536	42.23	37.74	39.92	20:59
	横浜町	1,979	1,984	3,963	906	840	1,746	1,073	1,144	2,217	45.78	42.34	44.06	21:12
	東北町	7,271	7,853	15,124	2,911	2,713	5,624	4,360	5,140	9,500	40.04	34.55	37.19	21:06
	六ヶ所村	4,792	4,027	8,819	2,421	1,869	4,290	2,371	2,158	4,529	50.52	46.41	48.64	22:26
	おいらせ町	9,996	10,867	20,863	4,574	4,753	9,327	5,422	6,114	11,536	45.76	43.74	44.71	20:55
	計	40,448	42,809	83,257	18,121	17,464	35,585	22,327	25,345	47,672	44.80	40.80	42.74	
下北郡	大間町	2,363	2,254	4,617	835	869	1,704	1,528	1,385	2,913	35.34	38.55	36.91	20:29
	東通村	2,900	2,705	5,605	1,402	1,203	2,605	1,498	1,502	3,000	48.34	44.47	46.48	20:57
	風間浦村	837	866	1,703	439	485	924	398	381	779	52.45	56.00	54.26	20:31
	佐井村	923	905	1,828	459	422	881	464	483	947	49.73	46.63	48.19	21:01
	計	7,023	6,730	13,753	3,135	2,979	6,114	3,888	3,751	7,639	44.64	44.26	44.46	
三戸郡	三戸町	4,195	4,614	8,809	2,520	2,750	5,270	1,675	1,864	3,539	60.07	59.60	59.83	21:26
	五戸町	7,292	7,941	15,233	3,230	3,270	6,500	4,062	4,671	8,733	44.30	41.18	42.67	20:43
	田子町	2,348	2,536	4,884	1,102	1,191	2,293	1,246	1,345	2,591	46.93	46.96	46.95	20:31
	南部町	7,502	8,361	15,863	3,195	3,253	6,448	4,307	5,108	9,415	42.59	38.91	40.65	21:10
	階上町	5,884	5,862	11,746	2,370	2,443	4,813	3,514	3,419	6,933	40.28	41.68	40.98	20:20
	新郷村	1,095	1,128	2,223	580	580	1,160	515	548	1,063	52.97	51.42	52.18	20:43
計	28,316	30,442	58,758	12,997	13,487	26,484	15,319	16,955	32,274	45.90	44.30	45.07		
町 村 計	121,685	132,820	254,505	56,235	57,514	113,749	65,450	75,306	140,756	46.21	43.30	44.69		
県 計	519,511	589,130	1,108,641	229,497	246,588	476,085	290,014	342,542	632,556	44.18	41.86	42.94		

ウ 在外分

市 町 村 名	選挙当日の有権者数			投票者数			棄権者数			投票率(%)			確定	訂正	
	男	女	計	男	女	計	男	女	計	男	女	計			
市	青森市	37	61	98	9	8	17	28	53	81	24.32	13.11	17.35	21:35	
	弘前市	25	37	62	0	3	3	25	34	59	0.00	8.11	4.84	21:27	
	八戸市	24	49	73	8	7	15	16	42	58	33.33	14.29	20.55	21:34	
	黒石市	7	5	12	1	1	2	6	4	10	14.29	20.00	16.67	21:59	
	五所川原市	4	12	16	0	2	2	4	10	14	0.00	16.67	12.50	21:12	
	十和田市	9	22	31	0	0	0	9	22	31	0.00	0.00	0.00	21:21	
	三沢市	2	39	41	0	3	3	2	36	38	0.00	7.69	7.32	21:15	
	むつ市	1	5	6	0	0	0	1	5	6	0.00	0.00	0.00	21:02	
	つがる市	5	10	15	1	0	1	4	10	14	20.00	0.00	6.67	21:16	
	平川市	6	9	15	1	2	3	5	7	12	16.67	22.22	20.00	20:59	
計	120	249	369	20	26	46	100	223	323	16.67	10.44	12.47			
東津軽郡	平内町	0	3	3	0	0	0	0	3	3	0.00	0.00	0.00	21:13	
	今別町	0	1	1	0	0	0	0	1	1	0.00	0.00	0.00	21:07	
	蓬田村	1	1	2	0	0	0	1	1	2	0.00	0.00	0.00	20:37	
	外ヶ浜町	1	1	2	0	0	0	1	1	2	0.00	0.00	0.00	20:47	
	計	2	6	8	0	0	0	2	6	8	0.00	0.00	0.00		
西津軽郡	鱒ヶ沢町	6	5	11	2	1	3	4	4	8	33.33	20.00	27.27	20:53	
	深浦町	0	0	0	0	0	0	0	0	0	0.00	0.00	0.00	21:10	
	計	6	5	11	2	1	3	4	4	8	33.33	20.00	27.27		
中津軽郡	西目屋村	0	0	0	0	0	0	0	0	0	0.00	0.00	0.00	20:31	
	計	0	0	0	0	0	0	0	0	0	0.00	0.00	0.00		
南津軽郡	藤崎町	5	5	10	2	0	2	3	5	8	40.00	0.00	20.00	20:49	
	大鰐町	1	3	4	0	0	0	1	3	4	0.00	0.00	0.00	21:27	
	田舎館村	0	2	2	0	0	0	0	2	2	0.00	0.00	0.00	21:45	
	計	6	10	16	2	0	2	4	10	14	33.33	0.00	12.50		
北津軽郡	板柳町	1	0	1	0	0	0	1	0	1	0.00	0.00	0.00	21:04	
	鶴田町	2	0	2	0	0	0	2	0	2	0.00	0.00	0.00	20:51	
	中泊町	0	0	0	0	0	0	0	0	0	0.00	0.00	0.00	21:06	
	計	3	0	3	0	0	0	3	0	3	0.00	0.00	0.00		
上北郡	野辺地町	2	4	6	0	0	0	2	4	6	0.00	0.00	0.00	21:04	
	七戸町	2	0	2	0	0	0	2	0	2	0.00	0.00	0.00	20:56	
	六戸町	5	2	7	1	0	1	4	2	6	20.00	0.00	14.29	20:59	
	横浜町	0	1	1	0	0	0	0	1	1	0.00	0.00	0.00	21:12	
	東北町	0	4	4	0	1	1	0	3	3	0.00	25.00	25.00	21:06	
	六ヶ所村	2	2	4	0	0	0	2	2	4	0.00	0.00	0.00	22:26	
	おいらせ町	0	4	4	0	1	1	0	3	3	0.00	25.00	25.00	20:55	
	計	11	17	28	1	2	3	10	15	25	9.09	11.76	10.71		
下北郡	大間町	0	1	1	0	0	0	0	1	1	0.00	0.00	0.00	20:29	
	東通村	0	1	1	0	0	0	0	1	1	0.00	0.00	0.00	20:57	
	風間浦村	0	0	0	0	0	0	0	0	0	0.00	0.00	0.00	20:31	
	佐井村	0	0	0	0	0	0	0	0	0	0.00	0.00	0.00	21:01	
	計	0	2	2	0	0	0	0	2	2	0.00	0.00	0.00		
三戸郡	三戸町	0	7	7	0	0	0	0	7	7	0.00	0.00	0.00	21:26	
	五戸町	2	8	10	0	2	2	2	6	8	0.00	25.00	20.00	20:43	
	田子町	0	0	0	0	0	0	0	0	0	0.00	0.00	0.00	20:31	
	南部町	2	6	8	0	0	0	2	6	8	0.00	0.00	0.00	21:10	
	階上町	0	2	2	0	0	0	0	2	2	0.00	0.00	0.00	20:20	
	新郷村	0	0	0	0	0	0	0	0	0	0.00	0.00	0.00	20:43	
	計	4	23	27	0	2	2	4	21	25	0.00	8.70	7.41		
町 村 計	32	63	95	5	5	10	27	58	85	15.63	7.94	10.53			
県 計	152	312	464	25	31	56	127	281	408	16.45	9.94	12.07			

(2) 仮投票に関する調

区分 市町村名	受理	不受理	総数	区分 市町村名	受理	不受理	総数
青森市	0	0	0	板柳町	0	0	0
弘前市	0	0	0	鶴田町	0	0	0
八戸市	0	0	0	中泊町	0	0	0
黒石市	0	0	0	北津軽郡計	0	0	0
五所川原市	0	0	0	野辺地町	0	0	0
十和田市	0	0	0	七戸町	0	0	0
三沢市	0	0	0	六戸町	0	0	0
むつ市	0	0	0	横浜町	0	0	0
つがる市	0	0	0	東北町	0	0	0
平川市	0	0	0	六ヶ所村	0	0	0
市計	0	0	0	おいらせ町	0	0	0
平内町	0	0	0	上北郡計	0	0	0
今別町	0	0	0	大間町	0	0	0
蓬田村	0	0	0	東通村	0	0	0
外ヶ浜町	0	0	0	風間浦村	0	0	0
東津軽郡計	0	0	0	佐井村	0	0	0
鱒ヶ沢町	0	0	0	下北郡計	0	0	0
深浦町	0	0	0	三戸町	0	0	0
西津軽郡計	0	0	0	五戸町	0	0	0
西目屋村	0	0	0	田子町	0	0	0
中津軽郡計	0	0	0	南部町	0	0	0
藤崎町	0	0	0	階上町	0	0	0
大鰐町	0	0	0	新郷村	0	0	0
田舎館村	0	0	0	三戸郡計	0	0	0
南津軽郡計	0	0	0	町村計	0	0	0
				県計	0	0	0

(3) 点字投票に関する調

区分 市町村名	有効	無効	総数	区分 市町村名	有効	無効	総数
青森市	16	0	16	板柳町	0	0	0
弘前市	6	0	6	鶴田町	0	0	0
八戸市	9	0	9	中泊町	0	0	0
黒石市	1	0	1	北津軽郡計	0	0	0
五所川原市	0	0	0	野辺地町	0	0	0
十和田市	1	0	1	七戸町	0	0	0
三沢市	0	0	0	六戸町	0	0	0
むつ市	0	0	0	横浜町	0	0	0
つがる市	1	0	1	東北町	1	0	1
平川市	0	0	0	六ヶ所村	0	0	0
市計	34	0	34	おいらせ町	1	0	1
平内町	0	0	0	上北郡計	2	0	2
今別町	0	0	0	大間町	0	0	0
蓬田村	0	0	0	東通村	0	0	0
外ヶ浜町	0	0	0	風間浦村	0	0	0
東津軽郡計	0	0	0	佐井村	0	0	0
鱒ヶ沢町	0	0	0	下北郡計	0	0	0
深浦町	1	0	1	三戸町	0	0	0
西津軽郡計	1	0	1	五戸町	0	0	0
西目屋村	0	0	0	田子町	0	0	0
中津軽郡計	0	0	0	南部町	0	0	0
藤崎町	0	0	0	階上町	0	0	0
大鰐町	1	0	1	新郷村	0	0	0
田舎館村	0	0	0	三戸郡計	0	0	0
南津軽郡計	1	0	1	町村計	4	0	4
				県計	38	0	38

(4) 代理投票に関する調

区分 市町村名	投票当日 投票所にお ける代理 投票	期日前投 票所にお ける代理 投票	合計	区分 市町村名	投票当日 投票所にお ける代理 投票	期日前投 票所にお ける代理 投票	合計
青森市	56	117	173	板柳町	3	11	14
弘前市	58	131	189	鶴田町	6	6	12
八戸市	80	111	191	中泊町	0	0	0
黒石市	8	15	23	北津軽郡計	9	17	26
五所川原市	14	78	92	野辺地町	1	6	7
十和田市	14	18	32	七戸町	10	10	20
三沢市	7	19	26	六戸町	1	2	3
むつ市	46	32	78	横浜町	2	2	4
つがる市	3	30	33	東北町	2	19	21
平川市	2	15	17	六ヶ所村	6	2	8
市計	288	566	854	おいらせ町	7	6	13
平内町	2	4	6	上北郡計	29	47	76
今別町	4	1	5	大間町	3	2	5
蓬田村	1	1	2	東通村	3	6	9
外ヶ浜町	6	11	17	風間浦村	2	2	4
東津軽郡計	13	17	30	佐井村	1	0	1
鱒ヶ沢町	4	2	6	下北郡計	9	10	19
深浦町	3	8	11	三戸町	8	3	11
西津軽郡計	7	10	17	五戸町	7	7	14
西目屋村	0	2	2	田子町	1	4	5
中津軽郡計	0	2	2	南部町	4	12	16
藤崎町	6	8	14	階上町	2	4	6
大鰐町	3	5	8	新郷村	2	2	4
田舎館村	1	10	11	三戸郡計	24	32	56
南津軽郡計	10	23	33	町村計	101	158	259
				県計	389	724	1,113

(5) 期日前投票に関する調

区分 市町村名	法第48条 の2第1項 第1号該当	法第48条 の2第1項 第2号該当	法第48条 の2第1項 第3号該当	法第48条 の2第1項 第4号該当	法第48条 の2第1項 第5号該当	法第48条 の2第1項 第6号該当	合 計
青森市	19,773	15,877	729	0	77	0	36,456
弘前市	11,415	10,641	590	4	50	14	22,714
八戸市	8,064	19,661	213	9	37	11	27,995
黒石市	1,568	2,437	5	28	0	0	4,038
五所川原市	4,377	5,191	326	4	16	22	9,936
十和田市	5,449	3,158	213	2	21	2	8,845
三沢市	3,812	2,172	101	6	22	0	6,113
むつ市	6,591	3,969	177	4	14	5	10,760
つがる市	4,759	1,610	86	0	7	12	6,474
平川市	2,300	2,182	80	21	2	3	4,588
市 計	68,108	66,898	2,520	78	246	69	137,919
平内町	761	486	41	1	0	0	1,289
今別町	173	236	19	9	0	0	437
蓬田村	280	360	20	0	0	2	662
外ヶ浜町	373	717	67	1	0	0	1,158
東津軽郡計	1,587	1,799	147	11	0	2	3,546
鱒ヶ沢町	661	306	22	0	0	0	989
深浦町	480	398	22	0	4	0	904
西津軽郡計	1,141	704	44	0	4	0	1,893
西目屋村	264	52	3	0	0	0	319
中津軽郡計	264	52	3	0	0	0	319
藤崎町	936	889	225	0	17	0	2,067
大鰐町	723	591	35	0	2	0	1,351
田舎館村	782	357	13	0	0	0	1,152
南津軽郡計	2,441	1,837	273	0	19	0	4,570
板柳町	745	797	22	0	0	0	1,564
鶴田町	689	707	50	1	1	0	1,448
中泊町	2,064	652	0	0	0	0	2,716
北津軽郡計	3,498	2,156	72	1	1	0	5,728
野辺地町	1,000	1,314	64	0	2	0	2,380
七戸町	943	508	51	1	4	0	1,507
六戸町	616	393	14	0	0	0	1,023
横浜町	299	507	5	0	1	0	812
東北町	1,113	243	29	0	2	0	1,387
六ヶ所村	983	645	1	0	1	0	1,630
おいらせ町	1,203	1,431	60	0	0	0	2,694
上北郡計	6,157	5,041	224	1	10	0	11,433
大間町	622	125	16	0	1	1	765
東通村	582	107	12	0	3	0	704
風間浦村	121	250	7	0	0	0	378
佐井村	149	28	1	0	0	0	178
下北郡計	1,474	510	36	0	4	1	2,025
三戸町	750	704	39	0	3	0	1,496
五戸町	906	720	54	0	3	0	1,683
田子町	374	308	61	0	0	0	743
南部町	1,200	826	45	0	0	0	2,071
階上町	775	574	23	0	0	1	1,373
新郷村	221	80	4	0	1	0	306
三戸郡計	4,226	3,212	226	0	7	1	7,672
町 村 計	20,788	15,311	1,025	13	45	4	37,186
県 計	88,896	82,209	3,545	91	291	73	175,105

(6) 不在者投票に関する調査
ア 不在者投票用紙等の請求

(選挙人の属する市町村において不在者投票用紙を交付したものの)

()内は法第49条第2項(郵便等投票)該当者で内書である。

市町村名	投票用紙等の請求						交付					
	直		接		郵送	合計	直接	郵送	小計	交付拒絶	合計	
	本	人	人	代理人								
青森市	32	(0)	1,652	(-)	179	(74)	1	1,862	(74)	0	1,863	(74)
弘前市	7	(6)	651	(-)	433	(41)	422	669	(47)	0	1,091	(47)
八戸市	4	(0)	294	(-)	624	(53)	608	314	(53)	0	922	(53)
黒石市	4	(0)	17	(-)	80	(10)	16	85	(10)	0	101	(10)
五所川原市	17	(0)	140	(-)	75	(11)	127	105	(11)	0	232	(11)
十和田市	24	(3)	203	(-)	69	(0)	199	97	(3)	0	296	(3)
三沢市	70	(0)	77	(-)	58	(9)	0	205	(9)	0	205	(9)
むつ市	0	(0)	154	(-)	286	(10)	0	440	(10)	0	440	(10)
つがる市	18	(1)	89	(-)	19	(3)	47	79	(4)	0	126	(4)
平川市	0	(0)	115	(-)	69	(2)	73	111	(2)	0	184	(2)
市計	176	(10)	3,392	(-)	1,892	(213)	1,493	3,967	(223)	0	5,460	(223)
平内町	0	(0)	16	(-)	43	(3)	0	59	(3)	0	59	(3)
今別町	0	(0)	0	(-)	70	(0)	0	70	(0)	0	70	(0)
蓬田村	2	(0)	13	(-)	1	(1)	0	16	(1)	0	16	(1)
外ヶ浜町	20	(0)	3	(-)	41	(0)	13	51	(0)	0	64	(0)
東津軽郡計	22	(0)	32	(-)	155	(4)	13	196	(4)	0	209	(4)
鱒ヶ沢町	11	(3)	26	(-)	0	(0)	8	29	(3)	0	37	(3)
深浦町	5	(0)	39	(-)	0	(0)	44	0	(0)	0	44	(0)
西津軽郡計	16	(3)	65	(-)	0	(0)	52	29	(3)	0	81	(3)
西目屋村	0	(0)	3	(-)	0	(0)	0	3	(0)	0	3	(0)
中津軽郡計	0	(0)	3	(-)	0	(0)	0	3	(0)	0	3	(0)
藤崎町	5	(2)	4	(-)	25	(0)	4	30	(2)	0	34	(2)
大鰐町	3	(0)	25	(-)	2	(2)	3	27	(2)	0	30	(2)
田舎館村	1	(1)	2	(-)	18	(0)	0	21	(1)	0	21	(1)
南津軽郡計	9	(3)	31	(-)	45	(2)	7	78	(5)	0	85	(5)

区分 市町村名	投票用紙等の請求					交 付			
	直 接		郵 送	合 計	直 接	郵 送	小 計	交付拒絶	合 計
	本 人	代 理 人							
板柳町	26 (0)	0 (-)	21 (1)	47 (1)	17	30 (1)	47 (1)	0	47 (1)
鶴田町	0 (0)	5 (-)	18 (1)	23 (1)	0	23 (1)	23 (1)	0	23 (1)
中泊町	14 (0)	99 (-)	1 (1)	114 (1)	93	21 (1)	114 (1)	0	114 (1)
北津軽郡計	40 (0)	104 (-)	40 (3)	184 (3)	110	74 (3)	184 (3)	0	184 (3)
野辺地町	1 (0)	60 (-)	22 (0)	83 (0)	58	25 (0)	83 (0)	0	83 (0)
七戸町	0 (0)	0 (-)	114 (0)	114 (0)	0	114 (0)	114 (0)	0	114 (0)
六戸町	6 (0)	22 (-)	19 (0)	47 (0)	21	26 (0)	47 (0)	0	47 (0)
横浜町	1 (0)	0 (-)	19 (0)	20 (0)	0	20 (0)	20 (0)	0	20 (0)
東北町	8 (2)	59 (-)	0 (0)	67 (2)	0	67 (2)	67 (2)	0	67 (2)
六ヶ所村	17 (0)	25 (-)	2 (2)	44 (2)	42	2 (2)	44 (2)	0	44 (2)
おいらせ町	22 (5)	12 (-)	49 (4)	83 (9)	13	70 (9)	83 (9)	0	83 (9)
上北郡計	55 (7)	178 (-)	225 (6)	458 (13)	134	324 (13)	458 (13)	0	458 (13)
大間町	0 (0)	6 (-)	9 (1)	15 (1)	0	15 (1)	15 (1)	0	15 (1)
東通村	1 (0)	15 (-)	0 (0)	16 (0)	0	16 (0)	16 (0)	0	16 (0)
風間浦村	0 (0)	3 (-)	0 (0)	3 (0)	0	3 (0)	3 (0)	0	3 (0)
佐井村	0 (0)	1 (-)	4 (0)	5 (0)	0	5 (0)	5 (0)	0	5 (0)
下北郡計	1 (0)	25 (-)	13 (1)	39 (1)	0	39 (1)	39 (1)	0	39 (1)
三戸町	0 (0)	25 (-)	14 (1)	39 (1)	21	18 (1)	39 (1)	0	39 (1)
五戸町	1 (0)	1 (-)	33 (0)	35 (0)	1	34 (0)	35 (0)	0	35 (0)
田子町	0 (0)	9 (-)	11 (0)	20 (0)	3	17 (0)	20 (0)	0	20 (0)
南部町	4 (0)	27 (-)	52 (1)	83 (1)	26	57 (1)	83 (1)	0	83 (1)
階上町	4 (1)	0 (-)	23 (0)	27 (1)	0	27 (1)	27 (1)	0	27 (1)
新郷村	0 (0)	2 (-)	0 (0)	2 (0)	0	2 (0)	2 (0)	0	2 (0)
三戸郡計	9 (1)	64 (-)	133 (2)	206 (3)	51	155 (3)	206 (3)	0	206 (3)
町村計	152 (14)	502 (-)	611 (18)	1,265 (32)	367	898 (32)	1,265 (32)	0	1,265 (32)
合 計	328 (24)	3,894 (-)	2,503 (231)	6,725 (255)	1,860	4,865 (255)	6,725 (255)	0	6,725 (255)

(指定市町村において他市町村の船員に不在者投票用紙を交付したものの)

該当なし

イ 船員の不在者投票に関する調

(ア) 指定港における不在者投票

区分 市町村名	投票用紙等の 請求件数	投票用紙等の 交付件数	投票者数
階上町	0	0	1
計	0	0	1

(イ) 船舶内における不在者投票

区分 市町村名	投票用紙等の 請求件数	投票用紙等の 交付件数	投票者数
むつ市	13	13	13
計	13	13	13

(ウ) 洋上投票（法第49条第7項）

なし

(エ) 洋上投票（法第49条第8項）

なし

備考1 「請求件数」、「交付件数」は、当該選管において実際に請求を受け、交付した数である。

2 「投票者数」は、選挙人名簿登録地の市町村選管で受領した投票用紙数である。

ウ 南極地域調査組織に属する選挙人の不在者投票に関する調

なし

エ 特定国外派遣組織に属する選挙人の不在者投票に関する調

区分 市町村名	投票用紙等の 請求件数	投票用紙等の 交付件数	投票者数	投票所を閉じる 時刻以降に送致を 受けたもの
八戸市	57	57	56	0
むつ市	3	3	3	0
おいらせ町	1	1	1	0
五戸町	1	1	1	0
階上町	1	1	1	0
計	63	63	62	0

オ 不在者投票の事由に関する調

区分 市町村名	法第48条 の2第1項 第1号該当 者	法第48条 の2第1項 第2号該当 者	法第48条 の2第1項 第3号該当 者	法第48条 の2第1項 第4号該当 者	法第48条 の2第1項 第5号該当 者	法第48条 の2第1項 第6号該当 者	法第49条 第2項該当 者	法第49条 第3項 うち法第 49条第3項 該当者	法第49条 第4項該当 者	法第49条 第7項該当 者	法第49条 第8項該当 者	法第49条 第9項該当 者	計 合
青森市	89	5	1,400	0	71	0	73	5	0	0	0	0	1,638
弘前市	62	19	870	0	20	0	47	1	0	0	0	0	1,018
八戸市	106	5	572	0	64	0	53	8	56	0	0	0	856
黒石市	4	0	69	0	7	0	10	7	0	0	0	0	90
五所川原市	16	2	178	0	10	0	11	1	0	0	0	0	217
十和田市	25	1	235	0	11	0	3	0	0	0	0	0	275
三沢市	74	2	61	1	17	0	8	0	0	0	0	0	163
むつ市	205	3	138	0	47	0	10	0	3	0	0	0	406
つがる市	12	0	102	0	8	0	4	1	0	0	0	0	126
平川市	7	0	159	0	2	0	2	0	0	0	0	0	170
市計	600	37	3,784	1	257	0	221	23	59	0	0	0	4,959
平内町	0	0	47	0	9	0	3	0	0	0	0	0	59
今別町	2	0	68	0	0	0	0	0	0	0	0	0	70
蓬田村	0	0	13	0	0	0	1	0	0	0	0	0	14
外ヶ浜町	7	1	53	0	3	0	0	0	0	0	0	0	64
東津軽郡計	9	1	181	0	12	0	4	0	0	0	0	0	207
鱒ヶ沢町	8	0	26	0	0	0	3	0	0	0	0	0	37
深浦町	4	1	39	0	0	0	0	0	0	0	0	0	44
西津軽郡計	12	1	65	0	0	0	3	0	0	0	0	0	81
西目屋村	0	0	3	0	0	0	0	0	0	0	0	0	3
中津軽郡計	0	0	3	0	0	0	0	0	0	0	0	0	3
藤崎町	1	3	27	0	0	0	2	0	0	0	0	0	33
大鰐町	3	0	25	0	0	0	2	0	0	0	0	0	30
田舎館村	3	1	13	0	0	0	1	0	0	0	0	0	18
南津軽郡計	7	4	65	0	0	0	5	0	0	0	0	0	81
板柳町	0	0	45	0	1	0	1	0	0	0	0	0	47
鶴田町	0	0	16	0	4	0	1	1	0	0	0	0	21
中泊町	13	1	99	0	0	0	1	0	0	0	0	0	114
北津軽郡計	13	1	160	0	5	0	3	1	0	0	0	0	182

区分 市町村名	法第48条 の2第1項 第1号該当 者	法第48条 の2第1項 第2号該当 者	法第48条 の2第1項 第3号該当 者	法第48条 の2第1項 第4号該当 者	法第48条 の2第1項 第5号該当 者	法第48条 の2第1項 第6号該当 者	法第49条 第2項該当 者	法第49条 第4項該当 者	法第49条 第7項該当 者	法第49条 第8項該当 者	法第49条 第9項該当 者	計 合
	うち法第 49条第3項 該当者		うち令第 59条の6の 4該当者									
野辺地町	7	1	74	0	0	0	0	0	0	0	0	82
七戸町	2	2	108	0	2	0	0	0	0	0	0	114
六戸町	7	0	37	0	1	0	0	0	0	0	0	45
横浜町	0	0	17	0	3	0	0	0	0	0	0	20
東北町	5	0	59	0	1	0	2	1	0	0	0	67
六ヶ所村	11	0	27	0	1	0	2	0	0	0	0	41
おいらせ町	22	0	34	0	3	0	9	1	0	0	0	69
上北郡計	54	3	356	0	11	0	13	2	1	0	0	438
大間町	4	2	6	0	0	0	1	0	0	0	0	13
東通村	6	0	9	0	0	0	0	0	0	0	0	15
風間浦村	0	0	3	0	0	0	0	0	0	0	0	3
佐井村	2	0	2	0	1	0	0	0	0	0	0	5
下北郡計	12	2	20	0	1	0	1	0	0	0	0	36
三戸町	0	0	38	0	0	0	1	1	0	0	0	39
五戸町	4	0	27	0	2	0	0	0	1	0	0	34
田子町	5	0	13	0	0	0	0	0	0	0	0	18
南部町	0	0	60	0	10	0	1	0	0	0	0	71
階上町	8	1	14	0	0	0	1	1	1	0	0	25
新郷村	0	0	2	0	0	0	0	0	0	0	0	2
三戸郡計	17	1	154	0	12	0	3	2	2	0	0	189
町村計	124	13	1,004	0	41	0	32	5	3	0	0	1,217
県計	724	50	4,788	1	298	0	253	28	62	0	0	6,176

カ 不在者投票の受理、不受理に関する調

区分 市町村名	投票管理者において 受理と決定し、かつ 拒否の決定をしなかつたもの	投票管理者において不受理又は 拒否と決定したもの			合計
		開票管理者にお いて受理と決定 したもの	開票管理者にお いて不受理と決 定したもの	計	
青森市	1,638	0	0	0	1,638
弘前市	1,018	0	0	0	1,018
八戸市	856	0	0	0	856
黒石市	90	0	0	0	90
五所川原市	217	0	0	0	217
十和田市	275	0	0	0	275
三沢市	163	0	0	0	163
むつ市	406	0	0	0	406
つがる市	126	0	0	0	126
平川市	170	0	0	0	170
市計	4,959	0	0	0	4,959
平内町	59	0	0	0	59
今別町	70	0	0	0	70
蓬田村	14	0	0	0	14
外ヶ浜町	64	0	0	0	64
東津軽郡計	207	0	0	0	207
鱒ヶ沢町	37	0	0	0	37
深浦町	44	0	0	0	44
西津軽郡計	81	0	0	0	81
西目屋村	3	0	0	0	3
中津軽郡計	3	0	0	0	3
藤崎町	33	0	0	0	33
大鰐町	30	0	0	0	30
田舎館村	18	0	0	0	18
南津軽郡計	81	0	0	0	81
板柳町	47	0	0	0	47
鶴田町	21	0	0	0	21
中泊町	114	0	0	0	114
北津軽郡計	182	0	0	0	182
野辺地町	82	0	0	0	82
七戸町	114	0	0	0	114
六戸町	45	0	0	0	45
横浜町	20	0	0	0	20
東北町	67	0	0	0	67
六ヶ所村	41	0	0	0	41
おいらせ町	69	0	0	0	69
上北郡計	438	0	0	0	438
大間町	13	0	0	0	13
東通村	15	0	0	0	15
風間浦村	3	0	0	0	3
佐井村	5	0	0	0	5
下北郡計	36	0	0	0	36
三戸町	39	0	0	0	39
五戸町	33	0	1	1	34
田子町	18	0	0	0	18
南部町	71	0	0	0	71
階上町	25	0	0	0	25
新郷村	2	0	0	0	2
三戸郡計	188	0	1	1	189
町村計	1,216	0	1	1	1,217
合計	6,175	0	1	1	6,176

キ 不在者投票管理者別不在者投票に関する調

区分 市町村名	選挙人の 属する町 管に 対した もの	選挙人の 市選 長の 員 長 に 対 し た もの	選挙人が 居住する 町村選 管に 対 し た もの	船長に 対 し た もの	病院 等 に 対 し た もの	院長 に 対 し た もの	刑事 の 察 の 務 に 対 し た もの	施設 留 置 場 留 置 者 に 対 し た もの	少年 院 の 鑑 別 所 の 長 に 対 し た もの	の 婦 導 員 に 対 し た もの	特定 派 遣 の 長 に 対 し た もの	外国 組 織 に 対 し た もの	南 極 調 査 に 対 し た もの	地 域 組 織 に 対 し た もの	合 計
青森市	1	165	0	0	1,395	3	1	0	0	0	0	0	0	0	1,565
弘前市	0	101	0	0	867	3	0	0	0	0	0	0	0	0	971
八戸市	0	175	0	0	569	3	0	56	0	0	0	0	0	0	803
黒石市	1	10	0	0	69	0	0	0	0	0	0	0	0	0	80
五所川原市	0	29	0	0	177	0	0	0	0	0	0	0	0	0	206
十和田市	0	37	0	0	235	0	0	0	0	0	0	0	0	0	272
三沢市	0	95	0	0	60	0	0	0	0	0	0	0	0	0	155
むつ市	0	242	13	136	1	1	3	0	0	0	0	0	0	0	396
つがる市	0	20	0	102	0	0	0	0	0	0	0	0	0	0	122
平川市	0	10	0	158	0	0	0	0	0	0	0	0	0	0	168
市計	2	884	13	3,768	10	2	59	0	0	0	0	0	0	0	4,738
平内町	0	9	0	47	0	0	0	0	0	0	0	0	0	0	56
今別町	0	2	0	68	0	0	0	0	0	0	0	0	0	0	70
蓬田村	0	0	0	13	0	0	0	0	0	0	0	0	0	0	13
外ヶ浜町	0	12	0	52	0	0	0	0	0	0	0	0	0	0	64
東津軽郡計	0	23	0	180	0	0	0	0	0	0	0	0	0	0	203
鱒ヶ沢町	0	8	0	26	0	0	0	0	0	0	0	0	0	0	34
深浦町	0	5	0	39	0	0	0	0	0	0	0	0	0	0	44
西津軽郡計	0	13	0	65	0	0	0	0	0	0	0	0	0	0	78
西目屋村	0	0	0	3	0	0	0	0	0	0	0	0	0	0	3
中津軽郡計	0	0	0	3	0	0	0	0	0	0	0	0	0	0	3
藤崎町	0	4	0	27	0	0	0	0	0	0	0	0	0	0	31
大鱧町	0	3	0	25	0	0	0	0	0	0	0	0	0	0	28
田舎館村	0	4	0	13	0	0	0	0	0	0	0	0	0	0	17
南津軽郡計	0	11	0	65	0	0	0	0	0	0	0	0	0	0	76
板柳町	0	1	0	45	0	0	0	0	0	0	0	0	0	0	46
鶴田町	0	4	0	16	0	0	0	0	0	0	0	0	0	0	20
中泊町	0	14	0	99	0	0	0	0	0	0	0	0	0	0	113
北津軽郡計	0	19	0	160	0	0	0	0	0	0	0	0	0	0	179
野辺地町	0	8	0	74	0	0	0	0	0	0	0	0	0	0	82
七戸町	0	6	0	108	0	0	0	0	0	0	0	0	0	0	114
六戸町	0	8	0	37	0	0	0	0	0	0	0	0	0	0	45
横浜町	0	3	0	17	0	0	0	0	0	0	0	0	0	0	20
東北町	0	6	0	59	0	0	0	0	0	0	0	0	0	0	65
六ヶ所村	1	11	0	27	0	0	0	0	0	0	0	0	0	0	39
おいらせ町	0	25	0	34	0	0	1	0	0	0	0	0	0	0	60
上北郡計	1	67	0	356	0	0	1	0	0	0	0	0	0	0	425
大間町	0	6	0	6	0	0	0	0	0	0	0	0	0	0	12
東通村	0	6	0	9	0	0	0	0	0	0	0	0	0	0	15
風間浦村	0	0	0	3	0	0	0	0	0	0	0	0	0	0	3
佐井村	0	4	0	1	0	0	0	0	0	0	0	0	0	0	5
下北郡計	0	16	0	19	0	0	0	0	0	0	0	0	0	0	35
三戸町	0	1	0	37	0	0	0	0	0	0	0	0	0	0	38
五戸町	0	6	0	27	0	0	1	0	0	0	0	0	0	0	34
田子町	0	5	0	13	0	0	0	0	0	0	0	0	0	0	18
南部町	0	10	0	60	0	0	0	0	0	0	0	0	0	0	70
階上町	0	10	0	13	0	0	1	0	0	0	0	0	0	0	24
新郷村	0	0	0	2	0	0	0	0	0	0	0	0	0	0	2
三戸郡計	0	32	0	152	0	0	2	0	0	0	0	0	0	0	186
町村計	1	181	0	1,000	0	0	3	0	0	0	0	0	0	0	1,185
合計	3	1,065	13	4,768	10	2	62	0	0	0	0	0	0	0	5,923

(7) 在外投票の受理、不受理に関する調

区 分 市町村名	投票管理者において 受理と決定し、かつ 拒否の決定をしな かったもの	投票管理者において不受理又は 拒否と決定したもの			期日前投票及 び当日投票所 における投票	合 計
		開票管理者にお いて受理と決定 したもの	開票管理者にお いて不受理と決 定したもの	計		
青森市	17	0	0	0	0	17
弘前市	3	0	0	0	0	3
八戸市	14	0	0	0	1	15
黒石市	2	0	0	0	0	2
五所川原市	1	0	0	0	1	2
十和田市	0	0	0	0	0	0
三沢市	3	0	0	0	0	3
むつ市	0	0	0	0	0	0
つがる市	1	0	0	0	0	1
平川市	3	0	0	0	0	3
市 計	44	0	0	0	2	46
平内町	0	0	0	0	0	0
今別町	0	0	0	0	0	0
蓬田村	0	0	0	0	0	0
外ヶ浜町	0	0	0	0	0	0
東津軽郡計	0	0	0	0	0	0
鱒ヶ沢町	3	0	0	0	0	3
深浦町	0	0	0	0	0	0
西津軽郡計	3	0	0	0	0	3
西目屋村	0	0	0	0	0	0
中津軽郡計	0	0	0	0	0	0
藤崎町	2	0	0	0	0	2
大鰐町	0	0	0	0	0	0
田舎館村	0	0	0	0	0	0
南津軽郡計	2	0	0	0	0	2
板柳町	0	0	0	0	0	0
鶴田町	0	0	0	0	0	0
中泊町	0	0	0	0	0	0
北津軽郡計	0	0	0	0	0	0
野辺地町	0	0	0	0	0	0
七戸町	0	0	0	0	0	0
六戸町	1	0	0	0	0	1
横浜町	0	0	0	0	0	0
東北町	1	0	0	0	0	1
六ヶ所村	0	0	0	0	0	0
おいらせ町	1	0	0	0	0	1
上北郡計	3	0	0	0	0	3
大間町	0	0	0	0	0	0
東通村	0	0	0	0	0	0
風間浦村	0	0	0	0	0	0
佐井村	0	0	0	0	0	0
下北郡計	0	0	0	0	0	0
三戸町	0	0	0	0	0	0
五戸町	2	0	0	0	0	2
田子町	0	0	0	0	0	0
南部町	0	0	0	0	0	0
階上町	0	0	0	0	0	0
新郷村	0	0	0	0	0	0
三戸郡計	2	0	0	0	0	2
町村計	10	0	0	0	0	10
合 計	54	0	0	0	2	56

4 開 票

(1) 名簿届出政党等の市町村別得票数に関する調

届出番号：政党等名 市町村名\得票数	1 日本共産党			2 自由民主党		
	得票総数	政党等の 得票総数	名簿登載者の 得票総数	得票総数	政党等の 得票総数	名簿登載者の 得票総数 (特定枠を除く)
青森市	11,038.076	9,727.000	1,311.076	35,757.706	24,214.000	11,543.706
弘前市	7,421.063	6,813.000	608.063	21,589.306	14,396.000	7,193.306
八戸市	5,447.614	4,815.000	632.614	28,483.280	21,364.000	7,119.280
黒石市	1,117.453	1,000.000	117.453	4,153.507	2,911.000	1,242.507
五所川原市	1,516.336	1,311.000	205.336	7,499.925	4,623.000	2,876.925
十和田市	1,292.334	1,204.000	88.334	8,662.595	6,072.000	2,590.595
三沢市	585.135	538.000	47.135	8,177.950	6,094.000	2,083.950
むつ市	1,625.972	1,476.000	149.972	10,238.818	7,258.000	2,980.818
つがる市	521.381	459.000	62.381	4,930.514	2,884.000	2,046.514
平川市	1,003.120	890.000	113.120	4,489.623	3,018.000	1,471.623
市計	31,568.484	28,233.000	3,335.484	133,983.224	92,834.000	41,149.224
平内町	350.078	330.000	20.078	1,737.401	1,369.000	368.401
今別町	143.000	125.000	18.000	539.249	266.000	273.249
蓬田村	118.000	108.000	10.000	408.000	242.000	166.000
外ヶ浜町	275.515	251.000	24.515	1,104.968	645.000	459.968
東津軽郡計	886.593	814.000	72.593	3,789.618	2,522.000	1,267.618
鱒ヶ沢町	260.283	239.000	21.283	1,728.321	1,043.000	685.321
深浦町	266.777	237.000	29.777	1,379.164	933.000	446.164
西津軽郡計	527.060	476.000	51.060	3,107.485	1,976.000	1,131.485
西目屋村	20.000	18.000	2.000	254.999	135.000	119.999
中津軽郡計	20.000	18.000	2.000	254.999	135.000	119.999
藤崎町	618.128	571.000	47.128	2,204.069	1,515.000	689.069
大鰐町	252.209	234.000	18.209	1,569.069	1,166.000	403.069
田舎館村	202.573	188.000	14.573	1,098.036	687.000	411.036
南津軽郡計	1,072.910	993.000	79.910	4,871.174	3,368.000	1,503.174
板柳町	344.048	318.000	26.048	2,037.830	1,298.000	739.830
鶴田町	302.005	268.000	34.005	2,158.824	1,380.000	778.824
中泊町	217.132	190.000	27.132	1,863.901	835.000	1,028.901
北津軽郡計	863.185	776.000	87.185	6,060.555	3,513.000	2,547.555
野辺地町	298.000	270.000	28.000	2,057.608	1,496.000	561.608
七戸町	338.628	304.000	34.628	2,367.646	1,628.000	739.646
六戸町	161.000	143.000	18.000	1,597.699	1,159.000	438.699
横浜町	212.875	201.000	11.875	662.000	492.000	170.000
東北町	236.847	216.000	20.847	2,506.006	1,700.000	806.006
六ヶ所村	90.262	75.000	15.262	1,960.975	1,464.000	496.975
おいらせ町	280.909	261.000	19.909	4,101.979	3,159.000	942.979
上北郡計	1,618.521	1,470.000	148.521	15,253.913	11,098.000	4,155.913
大間町	80.000	70.000	10.000	725.999	463.000	262.999
東通村	78.187	68.000	10.187	1,271.333	709.000	562.333
風間浦村	34.285	32.000	2.285	418.000	176.000	242.000
佐井村	40.000	36.000	4.000	383.000	261.000	122.000
下北郡計	232.472	206.000	26.472	2,798.332	1,609.000	1,189.332
三戸町	184.295	168.000	16.295	2,416.865	1,915.000	501.865
五戸町	283.000	262.000	21.000	2,860.072	1,980.000	880.072
田子町	58.000	51.000	7.000	1,136.999	749.000	387.999
南部町	290.037	271.000	19.037	2,880.066	2,092.000	788.066
階上町	267.000	239.000	28.000	1,750.999	1,243.000	507.999
新郷村	43.000	36.000	7.000	439.000	303.000	136.000
三戸郡計	1,125.332	1,027.000	98.332	11,484.001	8,282.000	3,202.001
町村計	6,346.073	5,780.000	566.073	47,620.077	32,503.000	15,117.077
県計	37,914.557	34,013.000	3,901.557	181,603.301	125,337.000	56,266.301

届出番号：政党等名 市町村名\得票数	3 オリーブの木			4 社会民主党		
	得票総数	政党等の 得票総数	名簿登載者の 得票総数	得票総数	政党等の 得票総数	名簿登載者の 得票総数
青森市	227.626	188.000	39.626	3,543.000	2,495.000	1,048.000
弘前市	167.750	135.000	32.750	1,125.000	891.000	234.000
八戸市	198.238	174.000	24.238	1,400.000	973.000	427.000
黒石市	22.000	19.000	3.000	219.000	165.000	54.000
五所川原市	54.750	44.000	10.750	495.000	321.000	174.000
十和田市	48.843	41.000	7.843	658.000	469.000	189.000
三沢市	60.043	55.000	5.043	177.000	137.000	40.000
むつ市	55.688	46.000	9.688	467.333	370.000	97.333
つがる市	23.181	21.000	2.181	208.000	135.000	73.000
平川市	23.000	19.000	4.000	192.000	153.000	39.000
市計	881.119	742.000	139.119	8,484.333	6,109.000	2,375.333
平内町	6.000	5.000	1.000	116.000	78.000	38.000
今別町	3.000	3.000	0.000	52.000	32.000	20.000
蓬田村	1.000	0.000	1.000	96.000	57.000	39.000
外ヶ浜町	4.000	4.000	0.000	86.000	49.000	37.000
東津軽郡計	14.000	12.000	2.000	350.000	216.000	134.000
鯹ヶ沢町	18.000	15.000	3.000	69.000	52.000	17.000
深浦町	11.000	11.000	0.000	48.000	31.000	17.000
西津軽郡計	29.000	26.000	3.000	117.000	83.000	34.000
西目屋村	1.000	1.000	0.000	2.000	2.000	0.000
中津軽郡計	1.000	1.000	0.000	2.000	2.000	0.000
藤崎町	22.000	19.000	3.000	71.000	50.000	21.000
大鰐町	6.166	5.000	1.166	84.000	64.000	20.000
田舎館村	9.000	7.000	2.000	79.000	48.000	31.000
南津軽郡計	37.166	31.000	6.166	234.000	162.000	72.000
板柳町	6.000	4.000	2.000	56.000	39.000	17.000
鶴田町	16.250	14.000	2.250	76.000	55.000	21.000
中泊町	8.000	4.000	4.000	154.000	39.000	115.000
北津軽郡計	30.250	22.000	8.250	286.000	133.000	153.000
野辺地町	20.000	18.000	2.000	145.000	106.000	39.000
七戸町	10.000	8.000	2.000	165.000	129.000	36.000
六戸町	9.000	6.000	3.000	95.000	74.000	21.000
横浜町	4.000	4.000	0.000	37.000	27.000	10.000
東北町	9.000	9.000	0.000	154.000	119.000	35.000
六ヶ所村	13.000	11.000	2.000	42.000	31.000	11.000
おいらせ町	30.142	28.000	2.142	157.000	132.000	25.000
上北郡計	95.142	84.000	11.142	795.000	618.000	177.000
大間町	2.000	2.000	0.000	84.000	50.000	34.000
東通村	9.000	7.000	2.000	31.000	26.000	5.000
風間浦村	2.000	2.000	0.000	23.000	18.000	5.000
佐井村	4.000	3.000	1.000	33.000	29.000	4.000
下北郡計	17.000	14.000	3.000	171.000	123.000	48.000
三戸町	14.000	12.000	2.000	49.000	40.000	9.000
五戸町	19.000	17.000	2.000	82.000	63.000	19.000
田子町	11.000	8.000	3.000	30.000	29.000	1.000
南部町	23.000	22.000	1.000	86.000	74.000	12.000
階上町	3.000	3.000	0.000	68.000	56.000	12.000
新郷村	3.000	1.000	2.000	7.000	7.000	0.000
三戸郡計	73.000	63.000	10.000	322.000	269.000	53.000
町村計	296.558	253.000	43.558	2,277.000	1,606.000	671.000
県計	1,177.677	995.000	182.677	10,761.333	7,715.000	3,046.333

届出番号：政党等名 市町村名\得票数	5 公明党			6 国民民主党		
	得票総数	政党等の 得票総数	名簿登載者の 得票総数	得票総数	政党等の 得票総数	名簿登載者の 得票総数
青森市	11,424.999	4,278.000	7,146.999	5,465.044	2,612.000	2,853.044
弘前市	5,464.647	2,333.000	3,131.647	2,886.830	1,634.000	1,252.830
八戸市	8,863.223	3,750.000	5,113.223	8,173.846	4,629.000	3,544.846
黒石市	1,596.000	605.000	991.000	558.000	333.000	225.000
五所川原市	2,132.525	774.000	1,358.525	1,487.892	823.000	664.892
十和田市	2,879.140	1,252.000	1,627.140	1,388.311	672.000	716.311
三沢市	1,569.256	714.000	855.256	1,321.200	499.000	822.200
むつ市	2,094.937	1,027.000	1,067.937	1,332.627	676.000	656.627
つがる市	1,084.577	429.000	655.577	755.193	471.000	284.193
平川市	1,146.064	790.000	356.064	593.305	316.000	277.305
市計	38,255.368	15,952.000	22,303.368	23,962.248	12,665.000	11,297.248
平内町	594.107	357.000	237.107	226.000	145.000	81.000
今別町	154.000	65.000	89.000	54.666	38.000	16.666
蓬田村	110.000	42.000	68.000	47.000	35.000	12.000
外ヶ浜町	412.000	190.000	222.000	140.500	90.000	50.500
東津軽郡計	1,270.107	654.000	616.107	468.166	308.000	160.166
鱒ヶ沢町	408.346	220.000	188.346	191.000	138.000	53.000
深浦町	751.111	403.000	348.111	161.500	130.000	31.500
西津軽郡計	1,159.457	623.000	536.457	352.500	268.000	84.500
西目屋村	113.000	47.000	66.000	34.000	29.000	5.000
中津軽郡計	113.000	47.000	66.000	34.000	29.000	5.000
藤崎町	605.094	291.000	314.094	329.000	178.000	151.000
大鰐町	609.046	298.000	311.046	208.000	131.000	77.000
田舎館村	411.120	170.000	241.120	180.000	112.000	68.000
南津軽郡計	1,625.260	759.000	866.260	717.000	421.000	296.000
板柳町	474.085	257.000	217.085	281.250	177.000	104.250
鶴田町	469.216	243.000	226.216	300.744	175.000	125.744
中泊町	485.354	205.000	280.354	244.142	170.000	74.142
北津軽郡計	1,428.655	705.000	723.655	826.136	522.000	304.136
野辺地町	687.000	356.000	331.000	523.000	222.000	301.000
七戸町	566.199	271.000	295.199	332.120	186.000	146.120
六戸町	402.000	195.000	207.000	314.300	151.000	163.300
横浜町	261.000	131.000	130.000	155.000	55.000	100.000
東北町	577.086	298.000	279.086	534.750	236.000	298.750
六ヶ所村	267.000	165.000	102.000	1,022.200	144.000	878.200
おいらせ町	1,131.000	595.000	536.000	808.000	328.000	480.000
上北郡計	3,891.285	2,011.000	1,880.285	3,689.370	1,322.000	2,367.370
大間町	228.000	155.000	73.000	123.000	40.000	83.000
東通村	293.624	143.000	150.624	332.666	93.000	239.666
風間浦村	124.857	68.000	56.857	48.000	31.000	17.000
佐井村	94.000	75.000	19.000	62.000	46.000	16.000
下北郡計	740.481	441.000	299.481	565.666	210.000	355.666
三戸町	413.097	261.000	152.097	432.166	266.000	166.166
五戸町	518.000	273.000	245.000	721.000	428.000	293.000
田子町	310.000	174.000	136.000	157.000	99.000	58.000
南部町	719.009	375.000	344.009	524.000	319.000	205.000
階上町	799.000	406.000	393.000	475.000	293.000	182.000
新郷村	258.000	153.000	105.000	119.000	63.000	56.000
三戸郡計	3,017.106	1,642.000	1,375.106	2,428.166	1,468.000	960.166
町村計	13,245.351	6,882.000	6,363.351	9,081.004	4,548.000	4,533.004
県計	51,500.719	22,834.000	28,666.719	33,043.252	17,213.000	15,830.252

届出番号：政党等名 市町村名\得票数	7 日本維新の会			8 幸福実現党		
	得票総数	政党等の 得票総数	名簿登載者の 得票総数	得票総数	政党等の 得票総数	名簿登載者の 得票総数
青森市	3,679.505	3,236.000	443.505	324.000	261.000	63.000
弘前市	2,116.460	1,905.000	211.460	209.000	180.000	29.000
八戸市	2,777.940	2,441.000	336.940	462.000	414.000	48.000
黒石市	403.000	357.000	46.000	37.000	33.000	4.000
五所川原市	707.555	586.000	121.555	55.000	45.000	10.000
十和田市	724.066	672.000	52.066	78.000	73.000	5.000
三沢市	629.000	566.000	63.000	43.000	35.000	8.000
むつ市	766.000	676.000	90.000	50.000	44.000	6.000
つがる市	341.000	278.000	63.000	71.000	64.000	7.000
平川市	356.000	317.000	39.000	39.000	34.000	5.000
市計	12,500.526	11,034.000	1,466.526	1,368.000	1,183.000	185.000
平内町	138.000	100.000	38.000	18.000	17.000	1.000
今別町	19.000	15.000	4.000	3.000	3.000	0.000
蓬田村	25.000	22.000	3.000	0.000	0.000	0.000
外ヶ浜町	52.000	44.000	8.000	3.000	2.000	1.000
東津軽郡計	234.000	181.000	53.000	24.000	22.000	2.000
鱒ヶ沢町	118.000	101.000	17.000	16.000	13.000	3.000
深浦町	93.000	77.000	16.000	8.000	7.000	1.000
西津軽郡計	211.000	178.000	33.000	24.000	20.000	4.000
西目屋村	16.000	13.000	3.000	0.000	0.000	0.000
中津軽郡計	16.000	13.000	3.000	0.000	0.000	0.000
藤崎町	155.000	142.000	13.000	21.000	19.000	2.000
大鰐町	93.000	84.000	9.000	36.000	33.000	3.000
田舎館村	76.000	65.000	11.000	11.000	8.000	3.000
南津軽郡計	324.000	291.000	33.000	68.000	60.000	8.000
板柳町	166.000	147.000	19.000	15.000	15.000	0.000
鶴田町	166.965	133.000	33.965	14.000	12.000	2.000
中泊町	118.000	91.000	27.000	7.000	5.000	2.000
北津軽郡計	450.965	371.000	79.965	36.000	32.000	4.000
野辺地町	132.000	119.000	13.000	12.000	10.000	2.000
七戸町	114.000	102.000	12.000	35.000	30.000	5.000
六戸町	118.000	106.000	12.000	11.000	9.000	2.000
横浜町	33.000	31.000	2.000	5.000	5.000	0.000
東北町	135.250	118.000	17.250	20.000	17.000	3.000
六ヶ所村	69.800	55.000	14.800	15.000	11.000	4.000
おいらせ町	339.000	309.000	30.000	29.000	28.000	1.000
上北郡計	941.050	840.000	101.050	127.000	110.000	17.000
大間町	42.000	38.000	4.000	1.000	1.000	0.000
東通村	60.000	50.000	10.000	10.000	9.000	1.000
風間浦村	15.000	14.000	1.000	1.000	1.000	0.000
佐井村	17.000	12.000	5.000	1.000	1.000	0.000
下北郡計	134.000	114.000	20.000	13.000	12.000	1.000
三戸町	140.000	123.000	17.000	14.000	12.000	2.000
五戸町	180.000	166.000	14.000	21.000	20.000	1.000
田子町	47.000	47.000	0.000	7.000	6.000	1.000
南部町	199.000	172.000	27.000	42.000	40.000	2.000
階上町	122.000	113.000	9.000	40.000	36.000	4.000
新郷村	29.000	26.000	3.000	4.000	3.000	1.000
三戸郡計	717.000	647.000	70.000	128.000	117.000	11.000
町村計	3,028.015	2,635.000	393.015	420.000	373.000	47.000
県計	15,528.541	13,669.000	1,859.541	1,788.000	1,556.000	232.000

届出番号：政党等名 市町村名\得票数	9 立憲民主党			10 労働の解放をめざす労働者党		
	得票総数	政党等の 得票総数	名簿登載者の 得票総数	得票総数	政党等の 得票総数	名簿登載者の 得票総数 (特定枠を除く)
青森市	24,446.084	20,689.000	3,757.084	90.013	65.000	25.013
弘前市	15,888.732	14,070.000	1,818.732	74.518	56.500	18.018
八戸市	15,629.022	13,711.000	1,918.022	75.600	56.600	19.000
黒石市	2,599.037	2,303.000	296.037	5.000	4.000	1.000
五所川原市	4,943.657	4,224.000	719.657	28.138	11.000	17.138
十和田市	4,447.611	3,901.000	546.611	20.000	14.000	6.000
三沢市	2,327.015	2,076.000	251.015	12.000	4.000	8.000
むつ市	4,100.045	3,566.000	534.045	25.000	19.000	6.000
つがる市	2,439.969	2,141.000	298.969	13.000	7.000	6.000
平川市	2,435.054	2,117.000	318.054	9.000	7.000	2.000
市計	79,256.226	68,798.000	10,458.226	352.269	244.100	108.169
平内町	899.000	788.000	111.000	2.000	2.000	0.000
今別町	226.083	204.000	22.083	2.000	0.000	2.000
蓬田村	236.000	207.000	29.000	2.000	1.000	1.000
外ヶ浜町	513.015	469.000	44.015	4.000	1.000	3.000
東津軽郡計	1,874.098	1,668.000	206.098	10.000	4.000	6.000
鱒ヶ沢町	774.000	643.000	131.000	7.000	3.000	4.000
深浦町	755.000	666.000	89.000	4.000	3.000	1.000
西津軽郡計	1,529.000	1,309.000	220.000	11.000	6.000	5.000
西目屋村	121.000	116.000	5.000	0.000	0.000	0.000
中津軽郡計	121.000	116.000	5.000	0.000	0.000	0.000
藤崎町	1,232.035	1,102.000	130.035	8.000	5.000	3.000
大鰐町	954.833	858.000	96.833	4.000	1.000	3.000
田舎館村	721.458	646.000	75.458	6.000	6.000	0.000
南津軽郡計	2,908.326	2,606.000	302.326	18.000	12.000	6.000
板柳町	1,117.064	1,018.000	99.064	5.000	4.000	1.000
鶴田町	1,017.750	927.000	90.750	3.000	1.000	2.000
中泊町	868.000	762.000	106.000	6.000	3.000	3.000
北津軽郡計	3,002.814	2,707.000	295.814	14.000	8.000	6.000
野辺地町	1,068.390	939.000	129.390	8.000	7.000	1.000
七戸町	1,008.000	927.000	81.000	6.000	3.000	3.000
六戸町	657.000	575.000	82.000	2.000	1.000	1.000
横浜町	245.125	209.000	36.125	4.000	1.000	3.000
東北町	947.716	860.000	87.716	6.000	4.000	2.000
六ヶ所村	445.000	399.000	46.000	5.000	1.000	4.000
おいらせ町	1,586.966	1,434.000	152.966	5.000	3.000	2.000
上北郡計	5,958.197	5,343.000	615.197	36.000	20.000	16.000
大間町	269.000	239.000	30.000	2.000	1.000	1.000
東通村	321.000	284.000	37.000	3.000	2.000	1.000
風間浦村	164.000	151.000	13.000	1.000	1.000	0.000
佐井村	152.000	122.000	30.000	1.000	0.000	1.000
下北郡計	906.000	796.000	110.000	7.000	4.000	3.000
三戸町	949.000	815.000	134.000	4.000	1.000	3.000
五戸町	1,242.795	1,062.000	180.795	9.000	7.000	2.000
田子町	333.000	302.000	31.000	4.000	3.000	1.000
南部町	1,148.000	1,038.000	110.000	6.000	3.000	3.000
階上町	849.000	786.000	63.000	2.000	1.000	1.000
新郷村	162.000	145.000	17.000	3.000	1.000	2.000
三戸郡計	4,683.795	4,148.000	535.795	28.000	16.000	12.000
町村計	20,983.230	18,693.000	2,290.230	124.000	70.000	54.000
県計	100,239.456	87,491.000	12,748.456	476.269	314.100	162.169

届出番号：政党等名 市町村名\得票数	11 NHKから国民を守る党			12 安楽死制度を考える会		
	得票総数	政党等の 得票総数	名簿登載者の 得票総数	得票総数	政党等の 得票総数	名簿登載者の 得票総数
青森市	1,503.236	1,276.000	227.236	356.000	301.000	55.000
弘前市	825.203	700.000	125.203	235.000	211.000	24.000
八戸市	1,132.000	959.000	173.000	251.000	220.000	31.000
黒石市	133.000	117.000	16.000	27.000	26.000	1.000
五所川原市	253.083	208.000	45.083	59.000	48.000	11.000
十和田市	291.400	246.000	45.400	68.000	62.000	6.000
三沢市	270.000	222.000	48.000	48.000	43.000	5.000
むつ市	304.000	280.000	24.000	62.000	56.000	6.000
つがる市	123.000	109.000	14.000	22.000	17.000	5.000
平川市	110.000	91.000	19.000	22.000	18.000	4.000
市計	4,944.922	4,208.000	736.922	1,150.000	1,002.000	148.000
平内町	36.000	34.000	2.000	4.000	4.000	0.000
今別町	8.000	8.000	0.000	2.000	2.000	0.000
蓬田村	6.000	4.000	2.000	0.000	0.000	0.000
外ヶ浜町	17.000	16.000	1.000	2.000	2.000	0.000
東津軽郡計	67.000	62.000	5.000	8.000	8.000	0.000
鯹ヶ沢町	32.000	27.000	5.000	7.000	5.000	2.000
深浦町	34.000	27.000	7.000	4.000	3.000	1.000
西津軽郡計	66.000	54.000	12.000	11.000	8.000	3.000
西目屋村	7.000	7.000	0.000	0.000	0.000	0.000
中津軽郡計	7.000	7.000	0.000	0.000	0.000	0.000
藤崎町	62.000	54.000	8.000	14.000	10.000	4.000
大鰐町	19.000	16.000	3.000	8.000	8.000	0.000
田舎館村	33.291	25.000	8.291	7.000	5.000	2.000
南津軽郡計	114.291	95.000	19.291	29.000	23.000	6.000
板柳町	60.000	44.000	16.000	11.000	10.000	1.000
鶴田町	48.000	42.000	6.000	8.000	8.000	0.000
中泊町	37.000	32.000	5.000	9.000	7.000	2.000
北津軽郡計	145.000	118.000	27.000	28.000	25.000	3.000
野辺地町	80.000	73.000	7.000	10.000	9.000	1.000
七戸町	46.000	38.000	8.000	8.000	6.000	2.000
六戸町	59.000	53.000	6.000	6.000	5.000	1.000
横浜町	15.000	14.000	1.000	3.000	2.000	1.000
東北町	65.500	56.000	9.500	10.000	8.000	2.000
六ヶ所村	47.000	34.000	13.000	9.000	9.000	0.000
おいらせ町	162.000	145.000	17.000	31.000	30.000	1.000
上北郡計	474.500	413.000	61.500	77.000	69.000	8.000
大間町	14.000	12.000	2.000	3.000	1.000	2.000
東通村	23.000	18.000	5.000	4.000	1.000	3.000
風間浦村	7.000	7.000	0.000	1.000	1.000	0.000
佐井村	5.000	2.000	3.000	1.000	1.000	0.000
下北郡計	49.000	39.000	10.000	9.000	4.000	5.000
三戸町	51.000	46.000	5.000	13.000	12.000	1.000
五戸町	90.132	79.000	11.132	13.000	12.000	1.000
田子町	25.000	22.000	3.000	4.000	3.000	1.000
南部町	70.000	66.000	4.000	14.000	14.000	0.000
階上町	51.000	47.000	4.000	11.000	10.000	1.000
新郷村	9.000	8.000	1.000	0.000	0.000	0.000
三戸郡計	296.132	268.000	28.132	55.000	51.000	4.000
町村計	1,218.923	1,056.000	162.923	217.000	188.000	29.000
県計	6,163.845	5,264.000	899.845	1,367.000	1,190.000	177.000

届出番号：政党等名 市町村名\得票数	13 れいわ新選組			計	確定
	得票総数	政党等の 得票総数	名簿登載者の 得票総数 (特定枠を除く)		
青森市	3,528.696	1,902.054	1,626.642	101,383.985	2:11
弘前市	2,209.473	1,277.041	932.432	60,212.982	1:30
八戸市	2,954.221	1,621.136	1,333.085	75,847.984	3:09
黒石市	369.000	221.000	148.000	11,238.997	23:29
五所川原市	623.123	351.041	272.082	19,855.984	0:45
十和田市	623.688	334.000	289.688	21,181.988	0:57
三沢市	454.392	246.000	208.392	15,673.991	2:03
むつ市	565.567	341.000	224.567	21,687.987	23:50
つがる市	271.174	142.181	128.993	10,803.989	23:03
平川市	337.826	189.057	148.769	10,755.992	0:38
市計	11,937.160	6,624.510	5,312.650	348,643.879	
平内町	94.411	55.000	39.411	4,220.997	23:01
今別町	21.000	17.000	4.000	1,226.998	0:25
蓬田村	15.000	5.000	10.000	1,064.000	22:24
外ヶ浜町	49.000	28.000	21.000	2,662.998	22:52
東津軽郡計	179.411	105.000	74.411	9,174.993	
鯹ヶ沢町	98.043	60.000	38.043	3,726.993	23:14
深浦町	81.444	54.000	27.444	3,596.996	0:05
西津軽郡計	179.487	114.000	65.487	7,323.989	
西目屋村	13.000	5.000	8.000	581.999	22:45
中津軽郡計	13.000	5.000	8.000	581.999	
藤崎町	175.670	101.000	74.670	5,516.996	23:28
大鰐町	84.674	55.000	29.674	3,927.997	23:23
田舎館村	98.520	54.000	44.520	2,932.998	23:58
南津軽郡計	358.864	210.000	148.864	12,377.991	
板柳町	132.719	69.000	63.719	4,705.996	0:03
鶴田町	142.240	77.000	65.240	4,722.994	0:21
中泊町	84.466	46.000	38.466	4,101.995	22:53
北津軽郡計	359.425	192.000	167.425	13,530.985	
野辺地町	138.000	77.000	61.000	5,178.998	23:56
七戸町	117.400	59.000	58.400	5,113.993	0:33
六戸町	119.000	72.000	47.000	3,550.999	23:44
横浜町	25.000	14.000	11.000	1,662.000	23:11
東北町	118.838	58.000	60.838	5,320.993	0:16
六ヶ所村	55.760	34.000	21.760	4,041.997	23:23
おいらせ町	272.000	170.000	102.000	8,933.996	0:08
上北郡計	845.998	484.000	361.998	33,802.976	
大間町	29.000	16.000	13.000	1,602.999	22:22
東通村	36.187	13.000	23.187	2,472.997	23:05
風間浦村	15.857	12.000	3.857	854.999	22:19
佐井村	14.000	10.000	4.000	807.000	23:33
下北郡計	95.044	51.000	44.044	5,737.995	
三戸町	171.571	89.000	82.571	4,851.994	0:23
五戸町	180.000	92.000	88.000	6,218.999	0:09
田子町	42.000	28.000	14.000	2,164.999	0:14
南部町	187.885	91.000	96.885	6,188.997	23:50
階上町	176.000	101.000	75.000	4,613.999	23:36
新郷村	21.000	13.000	8.000	1,097.000	22:26
三戸郡計	778.456	414.000	364.456	25,135.988	
町村計	2,809.685	1,575.000	1,234.685	107,666.916	
県計	14,746.845	8,199.510	6,547.335	456,310.795	

(2) 名簿登載者の市町村別得票数に関する調

日本共産党

番 号	1	2	3	4	5	6	7	8	9
名簿登載者名	小池晃	山下よしき	紙智子	井上さとし	仁比そうへい	梅村さえこ	しいばかずゆき	青山了介	有坂ちひろ
青 森 市	472.000	101.266	486.000	54.775	7.000	9.000	9.000	2.000	7.000
弘 前 市	216.000	26.694	235.000	20.378	4.000	5.000	4.000	1.000	2.000
八 戸 市	180.000	31.216	207.000	21.194	5.000	3.000	4.000	1.000	6.375
黒 石 市	54.000	7.000	23.000	5.416	0.000	2.000	0.000	0.000	1.000
五所川原市	92.000	16.410	37.000	14.011	1.000	2.500	0.000	1.000	1.000
十和田市	35.000	3.000	21.000	3.200	0.000	0.000	0.000	1.000	0.000
三 沢 市	23.000	4.800	8.000	3.214	0.000	0.000	0.000	0.000	0.000
む つ 市	41.000	11.111	54.000	3.200	2.000	0.000	4.000	1.000	2.000
つがる市	28.000	5.000	10.000	2.000	0.000	0.000	0.000	1.000	0.000
平 川 市	45.000	10.000	15.000	7.000	0.000	1.000	1.000	0.000	1.000
市 計	1,186.000	216.497	1,096.000	134.388	19.000	22.500	22.000	8.000	20.375
平 内 町	6.000	3.000	6.000	2.000	0.000	0.000	0.000	0.000	0.000
今 別 町	3.000	0.000	12.000	0.000	0.000	0.000	0.000	0.000	0.000
蓬 田 村	1.000	0.000	8.000	0.000	0.000	0.000	0.000	0.000	0.000
外ヶ浜町	4.000	2.500	11.000	0.000	0.000	0.000	0.000	0.000	0.000
東津軽郡計	14.000	5.500	37.000	2.000	0.000	0.000	0.000	0.000	0.000
鯨ヶ沢町	11.000	2.000	3.000	1.000	0.000	0.000	0.000	0.000	0.000
深 浦 町	14.000	4.500	3.000	1.000	0.000	0.000	0.000	1.000	0.000
西津軽郡計	25.000	6.500	6.000	2.000	0.000	0.000	0.000	1.000	0.000
西 目 屋 村	0.000	1.000	1.000	0.000	0.000	0.000	0.000	0.000	0.000
中津軽郡計	0.000	1.000	1.000	0.000	0.000	0.000	0.000	0.000	0.000
藤 崎 町	18.000	3.000	14.000	2.000	0.000	0.000	0.000	0.000	1.000
大 鰐 町	5.000	0.000	3.000	0.000	0.000	0.000	0.000	0.000	0.000
田 舎 館 村	7.000	0.000	0.000	1.333	0.000	0.000	0.000	0.000	0.000
南津軽郡計	30.000	3.000	17.000	3.333	0.000	0.000	0.000	0.000	1.000
板 柳 町	12.000	3.000	4.000	0.000	0.000	0.000	0.000	1.000	1.000
鶴 田 町	10.000	2.500	4.000	1.000	0.000	0.000	0.000	0.000	0.000
中 泊 町	12.000	4.000	6.000	0.000	0.000	0.000	0.000	0.000	0.000
北津軽郡計	34.000	9.500	14.000	1.000	0.000	0.000	0.000	1.000	1.000
野 辺 地 町	11.000	0.000	10.000	3.000	1.000	0.000	0.000	0.000	0.000
七 戸 町	12.000	2.400	8.000	0.000	0.000	0.000	0.000	0.000	0.000
六 戸 町	4.000	0.000	6.000	0.000	0.000	0.000	0.000	0.000	0.000
横 浜 町	2.000	0.000	7.875	0.000	0.000	0.000	0.000	0.000	0.000
東 北 町	15.000	1.250	1.333	1.250	0.000	0.000	0.000	0.000	0.000
六ヶ所村	5.000	1.000	1.000	1.142	0.000	0.000	1.000	0.000	1.000
おいらせ町	5.000	0.000	5.909	0.000	0.000	0.000	1.000	0.000	1.000
上北郡計	54.000	4.650	40.117	5.392	1.000	0.000	2.000	0.000	2.000
大 間 町	3.000	2.000	0.000	0.000	0.000	0.000	0.000	0.000	0.000
東 通 村	3.000	1.000	2.000	0.000	0.000	0.000	0.000	0.000	0.000
風間浦村	1.000	0.000	0.000	0.000	0.000	0.000	0.000	0.000	0.000
佐 井 村	1.000	1.000	1.000	0.000	0.000	0.000	0.000	0.000	0.000
下北郡計	8.000	4.000	3.000	0.000	0.000	0.000	0.000	0.000	0.000
三 戸 町	5.000	0.000	1.000	0.000	0.000	0.000	0.000	0.000	0.000
五 戸 町	10.000	2.000	5.000	0.000	0.000	0.000	0.000	0.000	0.000
田 子 町	3.000	1.000	0.000	0.000	0.000	0.000	0.000	0.000	0.000
南 部 町	6.000	0.000	5.000	1.000	1.000	0.000	0.000	0.000	0.000
階 上 町	12.000	3.000	5.000	1.000	0.000	0.000	1.000	0.000	0.000
新 郷 村	3.000	3.000	1.000	0.000	0.000	0.000	0.000	0.000	0.000
三戸郡計	39.000	9.000	17.000	2.000	1.000	0.000	1.000	0.000	0.000
町 村 計	204.000	43.150	135.117	15.725	2.000	0.000	3.000	2.000	4.000
県 計	1,390.000	259.647	1,231.117	150.113	21.000	22.500	25.000	10.000	24.375

日本共産党

番 号	10	11	12	13	14	15	16	17	18
名簿登載者名	伊藤達也	伊藤りち子	大野聖美	鎌野祥二	小久保剛志	佐藤ちひろ	島袋恵祐	下奥奈歩	住寄聡美
青 森 市	3.000	3.000	3.000	1.000	2.000	11.035	2.000	2.000	0.000
弘 前 市	0.000	5.500	0.000	1.000	1.000	5.028	0.000	1.000	0.000
八 戸 市	2.266	1.133	3.000	3.000	6.000	6.420	0.000	1.000	1.000
黒 石 市	0.000	0.000	0.000	0.000	0.000	3.037	0.000	0.000	0.000
五所川原市	0.000	0.000	1.000	1.000	0.000	5.023	0.000	0.000	1.000
十和田市	0.000	0.000	0.000	0.000	1.000	1.004	0.000	0.000	0.000
三 沢 市	0.000	0.000	0.000	0.000	0.000	1.005	0.000	0.000	0.000
む つ 市	0.000	1.000	0.000	0.000	0.000	2.013	0.000	0.000	0.000
つがる市	1.000	0.000	0.000	0.000	0.000	0.000	0.000	0.000	0.000
平 川 市	0.000	0.000	0.000	0.000	0.000	0.000	0.000	0.000	2.000
市 計	6.266	10.633	7.000	6.000	10.000	34.565	2.000	4.000	4.000
平 内 町	0.000	0.000	0.000	0.000	0.000	0.000	0.000	0.000	0.000
今 別 町	0.000	0.000	0.000	0.000	0.000	0.000	0.000	0.000	0.000
蓬 田 村	0.000	0.000	0.000	0.000	0.000	0.000	0.000	0.000	0.000
外ヶ浜町	0.000	0.000	0.000	0.000	0.000	1.015	0.000	0.000	0.000
東津軽郡計	0.000	0.000	0.000	0.000	0.000	1.015	0.000	0.000	0.000
鯨ヶ沢町	0.000	0.000	0.000	0.000	0.000	1.024	0.000	0.000	0.000
深 浦 町	0.000	0.000	0.000	1.000	0.000	0.000	0.000	0.000	0.000
西津軽郡計	0.000	0.000	0.000	1.000	0.000	1.024	0.000	0.000	0.000
西 目 屋 村	0.000	0.000	0.000	0.000	0.000	0.000	0.000	0.000	0.000
中津軽郡計	0.000	0.000	0.000	0.000	0.000	0.000	0.000	0.000	0.000
藤 崎 町	0.000	0.000	0.000	0.000	0.000	1.011	0.000	1.000	0.000
大 鰐 町	0.000	0.000	0.000	0.000	0.000	0.000	0.000	0.000	0.000
田 舎 館 村	0.000	0.000	0.000	0.000	0.000	0.000	0.000	0.000	0.000
南津軽郡計	0.000	0.000	0.000	0.000	0.000	1.011	0.000	1.000	0.000
板 柳 町	0.000	0.000	0.000	0.000	0.000	0.000	0.000	1.000	0.000
鶴 田 町	0.000	0.000	0.000	0.000	0.000	0.000	0.000	0.000	0.000
中 泊 町	0.000	0.000	0.000	0.000	0.000	1.000	0.000	0.000	0.000
北津軽郡計	0.000	0.000	0.000	0.000	0.000	1.000	0.000	1.000	0.000
野 辺 地 町	0.000	0.000	0.000	0.000	0.000	0.000	0.000	0.000	0.000
七 戸 町	2.000	1.000	0.000	0.000	1.000	0.000	0.000	0.000	0.000
六 戸 町	0.000	0.000	0.000	0.000	0.000	0.000	0.000	1.000	0.000
横 浜 町	0.000	0.000	0.000	0.000	0.000	0.000	0.000	0.000	0.000
東 北 町	0.000	0.000	0.000	0.000	1.000	0.000	0.000	0.000	0.000
六ヶ所村	0.000	0.000	0.000	1.000	0.000	0.000	0.000	0.000	0.000
おいらせ町	0.000	0.000	0.000	0.000	0.000	0.000	0.000	0.000	0.000
上北郡計	2.000	1.000	0.000	1.000	2.000	0.000	0.000	1.000	0.000
大 間 町	0.000	0.000	1.000	0.000	0.000	0.000	0.000	0.000	0.000
東 通 村	0.000	0.000	0.000	0.000	0.000	0.000	0.000	0.000	0.000
風間浦村	0.000	0.000	0.000	0.000	0.000	0.000	0.000	0.000	0.000
佐 井 村	0.000	0.000	0.000	0.000	0.000	0.000	0.000	0.000	0.000
下北郡計	0.000	0.000	1.000	0.000	0.000	0.000	0.000	0.000	0.000
三 戸 町	0.000	0.000	0.000	0.000	0.000	0.000	0.000	0.000	0.000
五 戸 町	0.000	0.000	0.000	0.000	1.000	0.000	0.000	0.000	0.000
田 子 町	0.000	0.000	0.000	0.000	0.000	0.000	0.000	0.000	0.000
南 部 町	0.000	0.000	0.000	0.000	1.000	1.000	0.000	0.000	0.000
階 上 町	0.000	0.000	0.000	0.000	0.000	0.000	0.000	0.000	0.000
新 郷 村	0.000	0.000	0.000	0.000	0.000	0.000	0.000	0.000	0.000
三戸郡計	0.000	0.000	0.000	0.000	2.000	1.000	0.000	0.000	0.000
町 村 計	2.000	1.000	1.000	2.000	4.000	5.050	0.000	3.000	0.000
県 計	8.266	11.633	8.000	8.000	14.000	39.615	2.000	7.000	4.000

日本共産党

番 号	19	20	21	22	23	24	25	26	計
名簿登載者名	田辺健一	沼上徳光	原純子	藤本友里	ふなやま由美	まつぎき真琴	山本千代子	山本のりこ	
青 森 市	8.000	0.000	3.000	9.000	8.000	2.000	12.000	94.000	1,311.076
弘 前 市	5.000	0.000	3.000	5.000	6.000	2.000	5.039	54.424	608.063
八 戸 市	4.000	1.000	6.000	24.000	10.000	5.000	12.122	87.888	632.614
黒 石 市	0.000	0.000	0.000	1.000	1.000	3.000	3.000	14.000	117.453
五所川原市	0.000	0.000	2.000	1.000	2.000	3.000	2.032	22.360	205.336
十和田市	0.000	0.000	1.000	1.000	0.000	0.000	1.006	20.124	88.334
三 沢 市	0.000	0.000	0.000	1.000	1.000	0.000	1.023	4.093	47.135
む つ 市	0.000	0.000	0.000	0.000	3.000	1.000	7.189	17.459	149.972
つ が る 市	0.000	0.000	2.000	1.000	1.000	0.000	1.034	10.347	62.381
平 川 市	2.000	2.000	0.000	0.000	5.000	0.000	1.005	21.115	113.120
市 計	19.000	3.000	17.000	43.000	37.000	16.000	45.450	345.810	3,335.484
平 内 町	0.000	0.000	0.000	0.000	0.000	1.000	1.039	1.039	20.078
今 別 町	0.000	0.000	0.000	0.000	0.000	0.000	0.000	3.000	18.000
蓬 田 村	0.000	0.000	0.000	0.000	0.000	0.000	0.000	1.000	10.000
外ヶ浜町	0.000	0.000	1.000	0.000	0.000	1.000	0.000	4.000	24.515
東津軽郡計	0.000	0.000	1.000	0.000	0.000	2.000	1.039	9.039	72.593
鯹ヶ沢町	0.000	0.000	0.000	0.000	0.000	0.000	2.173	1.086	21.283
深 浦 町	0.000	0.000	0.000	0.000	0.000	0.000	0.000	5.277	29.777
西津軽郡計	0.000	0.000	0.000	0.000	0.000	0.000	2.173	6.363	51.060
西 目 屋 村	0.000	0.000	0.000	0.000	0.000	0.000	0.000	0.000	2.000
中津軽郡計	0.000	0.000	0.000	0.000	0.000	0.000	0.000	0.000	2.000
藤 崎 町	0.000	0.000	1.000	1.000	0.000	0.000	0.000	5.117	47.128
大 鰯 町	0.000	0.000	0.000	0.000	1.000	0.000	5.116	4.093	18.209
田 舎 館 村	0.000	0.000	0.000	0.000	0.000	0.000	1.040	5.200	14.573
南津軽郡計	0.000	0.000	1.000	1.000	1.000	0.000	6.156	14.410	79.910
板 柳 町	0.000	0.000	0.000	0.000	0.000	0.000	1.012	3.036	26.048
鶴 田 町	2.000	0.000	0.000	0.000	0.000	0.000	2.072	12.433	34.005
中 泊 町	0.000	0.000	0.000	0.000	0.000	1.000	1.044	2.088	27.132
北津軽郡計	2.000	0.000	0.000	0.000	0.000	1.000	4.128	17.557	87.185
野 辺 地 町	0.000	0.000	0.000	0.000	0.000	0.000	0.000	3.000	28.000
七 戸 町	0.000	0.000	0.000	0.000	0.000	0.000	0.000	8.228	34.628
六 戸 町	0.000	0.000	0.000	0.000	0.000	0.000	1.000	6.000	18.000
横 浜 町	0.000	0.000	0.000	0.000	0.000	0.000	0.000	2.000	11.875
東 北 町	0.000	0.000	0.000	0.000	0.000	0.000	0.000	1.014	20.847
六ヶ所村	0.000	0.000	0.000	0.000	1.000	0.000	1.040	2.080	15.262
おいらせ町	0.000	0.000	2.000	0.000	0.000	0.000	0.000	5.000	19.909
上北郡計	0.000	0.000	2.000	0.000	1.000	0.000	2.040	27.322	148.521
大 間 町	0.000	0.000	0.000	0.000	0.000	0.000	1.000	3.000	10.000
東 通 村	0.000	0.000	0.000	1.000	0.000	0.000	0.000	3.187	10.187
風間浦村	0.000	0.000	0.000	0.000	0.000	0.000	0.000	1.285	2.285
佐 井 村	0.000	0.000	0.000	0.000	0.000	0.000	0.000	1.000	4.000
下北郡計	0.000	0.000	0.000	1.000	0.000	0.000	1.000	8.472	26.472
三 戸 町	0.000	0.000	0.000	0.000	1.000	0.000	1.032	8.263	16.295
五 戸 町	0.000	0.000	0.000	0.000	0.000	0.000	2.000	1.000	21.000
田 子 町	0.000	0.000	0.000	0.000	1.000	0.000	0.000	2.000	7.000
南 部 町	0.000	0.000	0.000	0.000	0.000	0.000	1.009	3.028	19.037
階 上 町	0.000	0.000	0.000	1.000	0.000	0.000	1.000	4.000	28.000
新 郷 村	0.000	0.000	0.000	0.000	0.000	0.000	0.000	0.000	7.000
三戸郡計	0.000	0.000	0.000	1.000	2.000	0.000	5.041	18.291	98.332
町 村 計	2.000	0.000	4.000	3.000	4.000	3.000	21.577	101.454	566.073
県 計	21.000	3.000	21.000	46.000	41.000	19.000	67.027	447.264	3,901.557

自由民主党 (特定枠：番号1及び2)

番 号	1	2	3	4	5	6	7	8	9
名簿登載者名	三木とおる	三浦靖	赤池まさあき	ありむら治子	石田まさひろ	糸川まさあき	井上よしゆき	えとうせいいち	小川しんじ
青 森 市	32.000	9.000	280.894	2,244.000	454.000	33.105	153.960	489.000	188.927
弘 前 市	6.000	3.000	76.000	2,066.000	228.000	32.000	57.972	186.000	73.000
八 戸 市	14.000	8.000	111.000	1,444.000	176.000	31.000	87.805	328.000	104.914
黒 石 市	2.000	0.000	17.000	233.000	59.000	6.000	7.583	48.000	17.000
五所川原市	8.000	2.000	54.827	540.000	100.000	5.172	28.350	86.000	38.000
十和田市	3.000	2.000	17.708	431.000	105.000	7.291	8.000	137.000	33.906
三 沢 市	7.000	1.000	38.000	228.000	101.000	9.000	11.785	68.000	22.956
む つ 市	8.000	0.000	49.816	588.000	92.000	11.183	12.800	45.000	43.977
つ が る 市	6.000	1.000	30.789	370.000	82.000	8.210	15.000	16.000	18.000
平 川 市	4.000	2.000	23.000	313.000	51.000	2.000	10.000	16.000	25.000
市 計	90.000	28.000	699.034	8,457.000	1,448.000	144.961	393.255	1,419.000	565.680
平 内 町	0.000	1.000	5.000	67.000	11.000	7.000	4.000	8.000	8.000
今 別 町	0.000	0.000	1.000	80.000	0.000	0.000	0.000	3.000	0.000
蓬 田 村	0.000	0.000	4.000	31.000	5.000	0.000	0.000	1.000	0.000
外ヶ浜町	1.000	0.000	4.000	160.000	11.000	0.000	0.000	3.000	5.000
東津軽郡計	1.000	1.000	14.000	338.000	27.000	7.000	4.000	15.000	13.000
鯹ヶ沢町	0.000	0.000	12.000	211.000	38.000	11.000	4.000	5.000	8.000
深 浦 町	1.000	1.000	8.800	77.000	3.000	2.200	1.000	4.000	6.000
西津軽郡計	1.000	1.000	20.800	288.000	41.000	13.200	5.000	9.000	14.000
西 目 屋 村	0.000	0.000	2.000	42.000	0.000	0.000	0.000	5.000	0.000
中津軽郡計	0.000	0.000	2.000	42.000	0.000	0.000	0.000	5.000	0.000
藤 崎 町	2.000	1.000	10.000	162.000	14.000	4.000	4.000	11.000	9.000
大 鰐 町	2.000	0.000	4.000	89.000	9.000	0.000	4.000	5.000	0.000
田 舎 館 村	3.000	0.000	6.000	131.000	10.000	1.000	2.666	10.000	11.000
南津軽郡計	7.000	1.000	20.000	382.000	33.000	5.000	10.666	26.000	20.000
板 柳 町	0.000	0.000	11.000	217.000	13.000	1.000	3.000	4.000	6.000
鶴 田 町	1.000	0.000	11.000	325.000	12.000	2.000	1.000	10.000	4.000
中 泊 町	0.000	0.000	7.875	142.000	11.000	1.125	2.000	11.000	5.000
北津軽郡計	1.000	0.000	29.875	684.000	36.000	4.125	6.000	25.000	15.000
野 辺 地 町	1.000	0.000	9.000	204.000	25.000	11.000	5.000	13.000	4.000
七 戸 町	5.000	2.000	5.714	71.000	34.000	2.285	5.000	15.000	6.000
六 戸 町	0.000	1.000	8.000	63.000	26.000	0.000	0.000	7.000	3.000
横 浜 町	0.000	0.000	4.000	49.000	5.000	0.000	1.000	4.000	3.000
東 北 町	1.000	0.000	14.000	74.000	20.000	2.000	2.000	24.000	3.000
六ヶ所村	0.000	0.000	12.923	92.000	7.000	1.076	6.857	10.000	9.000
おいらせ町	0.000	0.000	18.000	148.000	29.000	7.000	12.000	33.000	10.000
上北郡計	7.000	3.000	71.637	701.000	146.000	23.361	31.857	106.000	38.000
大 間 町	0.000	0.000	1.000	95.000	5.000	0.000	8.000	0.000	1.000
東 通 村	0.000	0.000	6.000	55.000	8.000	1.000	4.000	3.000	10.000
風間浦村	0.000	0.000	1.000	46.000	2.000	0.000	0.000	2.000	2.000
佐 井 村	3.000	0.000	1.000	21.000	2.000	0.000	2.000	2.000	4.000
下北郡計	3.000	0.000	9.000	217.000	17.000	1.000	14.000	7.000	17.000
三 戸 町	0.000	1.000	2.000	204.000	29.000	2.000	2.000	3.000	6.000
五 戸 町	0.000	0.000	9.000	390.000	13.000	1.000	5.000	16.000	7.000
田 子 町	2.000	0.000	2.000	118.000	10.000	0.000	2.000	3.000	6.000
南 部 町	0.000	1.000	7.000	225.000	22.000	5.000	14.000	15.000	12.000
階 上 町	1.000	0.000	5.000	177.000	6.000	0.000	5.000	34.000	10.000
新 郷 村	0.000	0.000	3.000	25.000	2.000	0.000	0.000	0.000	2.000
三戸郡計	3.000	2.000	28.000	1,139.000	82.000	8.000	28.000	71.000	43.000
町 村 計	23.000	8.000	195.312	3,791.000	382.000	61.686	99.523	264.000	160.000
県 計	113.000	36.000	894.346	12,248.000	1,830.000	206.647	492.778	1,683.000	725.680

自由民主党

番 号	10	11	12	13	14	15	16	17	18
名簿登載者名	おだち源幸	かくた充由	北村経夫	木村よしお	くま田あつし	佐藤のぶあき	佐藤まさひさ	山東昭子	田中まさし
青 森 市	161.000	52.000	339.000	139.945	66.000	1,002.203	802.565	245.000	149.751
弘 前 市	113.000	160.000	141.000	70.958	20.000	321.599	522.220	67.000	137.863
八 戸 市	103.000	44.904	229.000	69.863	36.000	241.147	519.629	241.000	202.995
黒 石 市	21.000	33.000	13.000	28.000	18.000	110.362	45.562	19.000	21.000
五所川原市	59.000	45.818	26.000	48.958	11.000	138.647	60.281	40.392	55.000
十和田市	32.000	58.983	100.000	25.000	5.000	368.622	48.343	182.661	74.688
三 沢 市	16.000	98.000	56.000	18.000	9.000	57.291	527.687	44.511	28.000
む つ 市	29.000	49.000	40.000	15.000	11.000	391.736	355.201	24.000	86.000
つ がる 市	23.000	93.873	11.000	31.818	1.000	51.898	25.949	18.428	25.806
平 川 市	21.000	50.000	11.000	35.942	12.000	160.432	57.513	29.000	17.944
市 計	578.000	685.578	966.000	483.484	189.000	2,843.937	2,964.950	910.992	799.047
平 内 町	4.000	0.000	20.000	5.000	0.000	41.000	7.000	11.000	7.000
今 別 町	2.000	6.000	5.000	5.000	1.000	24.916	13.000	1.000	1.333
蓬 田 村	2.000	0.000	1.000	5.000	0.000	13.000	3.000	0.000	1.000
外ヶ浜町	1.000	18.000	3.000	3.000	4.000	43.312	21.656	0.000	3.000
東津軽郡計	9.000	24.000	29.000	18.000	5.000	122.228	44.656	12.000	12.333
鯹ヶ沢町	4.000	12.000	5.000	8.000	1.000	70.467	14.507	8.000	0.000
深 浦 町	6.000	13.000	3.000	12.000	6.000	64.588	7.411	5.000	1.000
西津軽郡計	10.000	25.000	8.000	20.000	7.000	135.055	21.918	13.000	1.000
西 目 屋 村	1.000	0.000	0.000	0.000	0.000	12.000	1.000	1.166	1.000
中津軽郡計	1.000	0.000	0.000	0.000	0.000	12.000	1.000	1.166	1.000
藤 崎 町	5.000	9.000	20.000	20.000	1.000	61.726	19.226	6.000	3.000
大 鰐 町	4.000	11.000	2.000	7.000	0.000	41.000	17.000	13.000	2.000
田 舎 館 村	2.000	9.000	4.000	6.000	2.000	46.000	10.000	2.000	2.000
南津軽郡計	11.000	29.000	26.000	33.000	3.000	148.726	46.226	21.000	7.000
板 柳 町	14.000	10.000	8.000	14.000	6.000	26.838	35.096	4.000	6.750
鶴 田 町	6.000	26.000	7.000	8.000	2.000	28.651	15.348	6.400	15.789
中 泊 町	9.000	12.000	7.000	4.000	8.000	22.000	21.000	8.000	6.857
北津軽郡計	29.000	48.000	22.000	26.000	16.000	77.489	71.444	18.400	29.396
野 辺 地 町	1.000	51.000	8.000	8.000	1.000	23.048	17.560	8.000	4.000
七 戸 町	3.000	39.000	9.000	3.000	0.000	82.084	30.914	54.915	7.000
六 戸 町	2.000	30.000	15.000	1.000	1.000	29.475	32.524	13.000	7.700
横 浜 町	3.000	4.000	1.000	1.000	0.000	5.000	5.000	3.000	1.000
東 北 町	5.000	15.000	17.000	10.000	5.000	114.528	29.420	29.000	8.000
六ヶ所村	4.000	18.000	11.000	0.000	1.000	56.347	15.652	15.000	6.000
おいらせ町	8.000	29.000	21.000	10.000	2.000	56.266	150.714	19.000	13.000
上北郡計	26.000	186.000	82.000	33.000	10.000	366.748	281.784	141.915	46.700
大 間 町	1.000	1.000	9.000	0.000	0.000	15.882	2.117	0.000	0.000
東 通 村	13.000	0.000	2.000	2.000	4.000	44.000	7.000	5.000	11.333
風 間 浦 村	0.000	0.000	0.000	0.000	0.000	2.000	0.000	39.000	2.000
佐 井 村	1.000	0.000	0.000	0.000	2.000	19.000	0.000	6.000	0.000
下北郡計	15.000	1.000	11.000	2.000	6.000	80.882	9.117	50.000	13.333
三 戸 町	4.000	6.000	5.000	5.000	1.000	27.000	11.000	9.000	12.833
五 戸 町	27.000	1.000	21.000	3.000	1.000	30.000	20.000	21.000	10.000
田 子 町	4.000	1.000	0.000	2.000	2.000	32.888	4.111	3.000	1.000
南 部 町	12.000	2.000	6.000	5.000	1.000	37.000	16.000	8.000	15.000
階 上 町	4.000	4.000	8.000	2.000	1.000	8.000	15.000	8.000	1.000
新 郷 村	5.000	0.000	4.000	0.000	0.000	19.000	2.000	3.000	0.000
三戸郡計	56.000	14.000	44.000	17.000	6.000	153.888	68.111	52.000	39.833
町 村 計	157.000	327.000	222.000	149.000	53.000	1,097.016	544.256	309.481	150.595
県 計	735.000	1,012.578	1,188.000	632.484	242.000	3,940.953	3,509.206	1,220.473	949.642

自由民主党

番 号	19	20	21	22	23	24	25	26	27
名簿登載者名	つげ芳文	中田宏	橋本聖子	羽生田たかし	ひがなつみ	本田あきこ	丸山和也	水口なおと	宮崎まさお
青 森 市	857.000	93.000	464.000	179.000	172.000	481.000	107.000	112.000	566.000
弘 前 市	534.597	43.682	275.000	162.000	67.000	402.000	54.000	17.000	313.000
八 戸 市	525.000	46.534	573.000	107.000	122.000	422.000	57.000	19.000	122.000
黒 石 市	130.000	9.000	70.000	11.000	3.000	34.000	8.000	6.000	112.000
五所川原市	366.694	14.000	112.000	30.000	71.000	62.607	23.000	6.000	499.000
十和田市	236.000	6.000	86.000	21.000	30.000	93.338	7.000	5.000	217.000
三 沢 市	84.000	32.000	38.000	20.000	34.000	42.488	8.000	7.000	31.000
む つ 市	416.000	19.575	112.000	39.000	40.000	58.000	11.000	12.000	34.000
つがる市	203.000	3.000	45.000	1.000	21.000	24.571	5.000	3.000	705.000
平 川 市	114.750	11.000	74.000	11.000	10.000	39.000	9.000	0.000	143.000
市 計	3,467.041	277.791	1,849.000	581.000	570.000	1,659.004	289.000	187.000	2,742.000
平 内 町	68.000	1.166	9.000	1.000	3.000	7.000	0.000	5.000	10.000
今 別 町	79.000	1.000	4.000	0.000	0.000	2.000	0.000	0.000	7.000
蓬 田 村	61.000	0.000	0.000	1.000	3.000	1.000	0.000	0.000	10.000
外ヶ浜町	123.000	2.000	4.000	1.000	2.000	2.000	1.000	4.000	10.000
東津軽郡計	331.000	4.166	17.000	3.000	8.000	12.000	1.000	9.000	37.000
鯨ヶ沢町	117.000	1.000	9.000	3.000	5.000	9.000	3.000	6.000	40.000
深 浦 町	56.000	0.000	6.000	0.000	6.000	0.000	3.000	1.000	35.000
西津軽郡計	173.000	1.000	15.000	3.000	11.000	9.000	6.000	7.000	75.000
西 目 屋 村	35.000	1.000	3.000	1.000	1.000	5.833	0.000	0.000	1.000
中津軽郡計	35.000	1.000	3.000	1.000	1.000	5.833	0.000	0.000	1.000
藤 崎 町	53.000	2.000	78.000	4.000	3.000	18.000	3.000	3.000	54.000
大 鰐 町	29.000	1.000	8.000	3.000	3.000	18.000	2.000	1.000	59.000
田 舎 館 村	40.000	0.000	12.000	6.250	4.000	10.000	4.000	2.000	25.000
南津軽郡計	122.000	3.000	98.000	13.250	10.000	46.000	9.000	6.000	138.000
板 柳 町	79.000	1.000	13.000	4.000	13.000	31.000	0.000	3.000	99.000
鶴 田 町	100.000	0.000	17.000	3.000	6.000	9.600	0.000	1.000	80.000
中 泊 町	104.000	1.000	41.000	3.000	9.000	13.000	1.000	2.000	519.000
北津軽郡計	283.000	2.000	71.000	10.000	28.000	53.600	1.000	6.000	698.000
野 辺 地 町	36.000	8.000	7.000	2.000	7.000	6.000	3.000	1.000	12.000
七 戸 町	122.000	5.000	18.000	12.000	7.000	5.084	3.000	5.000	67.000
六 戸 町	49.000	1.000	13.000	7.000	2.000	8.000	1.000	0.000	37.000
横 浜 町	37.000	1.000	0.000	0.000	0.000	0.000	0.000	1.000	9.000
東 北 町	100.000	12.000	15.000	5.000	13.000	9.000	1.000	3.000	135.000
六ヶ所村	59.000	13.000	2.000	2.000	5.000	5.000	3.000	19.000	11.000
おいらせ町	90.000	9.000	37.000	2.000	14.000	31.000	3.000	15.000	34.000
上北郡計	493.000	49.000	92.000	30.000	48.000	64.084	14.000	44.000	305.000
大 間 町	64.000	1.000	10.000	0.000	2.000	1.000	2.000	1.000	2.000
東 通 村	267.000	2.000	4.000	0.000	13.000	0.000	0.000	0.000	2.000
風間浦村	98.000	0.000	7.000	0.000	1.000	0.000	0.000	0.000	6.000
佐 井 村	38.000	1.000	0.000	0.000	3.000	0.000	0.000	0.000	0.000
下北郡計	467.000	4.000	21.000	0.000	19.000	1.000	2.000	1.000	10.000
三 戸 町	21.000	1.000	9.000	6.000	3.000	7.000	2.000	2.000	18.000
五 戸 町	95.000	4.000	20.000	6.072	10.000	16.000	3.000	3.000	39.000
田 子 町	62.000	3.000	1.000	1.000	0.000	2.000	1.000	4.000	62.000
南 部 町	144.000	1.000	13.000	6.000	4.000	14.000	1.000	2.000	58.000
階 上 町	90.000	1.000	19.000	3.000	0.000	10.000	0.000	1.000	1.000
新 郷 村	28.000	1.000	3.000	0.000	0.000	4.000	0.000	2.000	7.000
三戸郡計	440.000	11.000	65.000	22.072	17.000	53.000	7.000	14.000	185.000
町 村 計	2,344.000	75.166	382.000	82.322	142.000	244.517	40.000	87.000	1,449.000
県 計	5,811.041	352.957	2,231.000	663.322	712.000	1,903.521	329.000	274.000	4,191.000

自由民主党

オリーブの木

番 号	28	29	30	31	32	33	計	1	2
名簿登載者名	宮本しゅうじ	森本勝也	山田太郎	山田としお	山本左近	和田まさむね	(特定枠を除く)	黒川あつひこ	天木直人
青森市	112.000	18.000	866.180	185.176	49.000	481.000	11,543.706	11.000	4.000
弘前市	74.000	22.000	557.716	58.283	53.416	287.000	7,193.306	13.000	1.000
八戸市	49.000	45.000	568.503	80.496	48.490	364.000	7,119.280	7.000	2.000
黒石市	7.000	4.000	90.000	26.000	6.000	30.000	1,242.507	3.000	0.000
五所川原市	36.000	7.000	171.800	54.199	11.180	75.000	2,876.925	2.000	0.000
十和田市	37.000	5.000	110.846	20.153	9.056	72.000	2,590.595	2.000	1.000
三沢市	89.000	7.000	135.540	128.459	10.233	84.000	2,083.950	1.000	0.000
むつ市	152.000	3.000	140.000	6.260	10.270	84.000	2,980.818	3.000	2.000
つがる市	31.000	4.000	66.496	67.503	5.173	39.000	2,046.514	0.000	1.000
平川市	60.000	2.000	67.587	47.412	8.043	40.000	1,471.623	2.000	0.000
市 計	647.000	117.000	2,774.668	673.941	210.861	1,556.000	41,149.224	44.000	11.000
平内町	23.000	0.000	14.000	7.000	6.235	9.000	368.401	0.000	1.000
今別町	32.000	0.000	1.000	0.000	0.000	4.000	273.249	0.000	0.000
蓬田村	15.000	1.000	3.000	3.000	0.000	2.000	166.000	0.000	1.000
外ヶ浜町	11.000	0.000	7.700	3.300	0.000	9.000	459.968	0.000	0.000
東津軽郡計	81.000	1.000	25.700	13.300	6.235	24.000	1,267.618	0.000	2.000
鱒ヶ沢町	29.000	0.000	25.000	9.000	4.347	13.000	685.321	0.000	0.000
深浦町	78.000	0.000	18.562	14.437	3.166	5.000	446.164	0.000	0.000
西津軽郡計	107.000	0.000	43.562	23.437	7.513	18.000	1,131.485	0.000	0.000
西目屋村	0.000	0.000	4.000	2.000	0.000	1.000	119.999	0.000	0.000
中津軽郡計	0.000	0.000	4.000	2.000	0.000	1.000	119.999	0.000	0.000
藤崎町	26.000	0.000	49.000	18.000	5.117	14.000	689.069	1.000	0.000
大鰐町	26.000	2.000	23.000	3.000	3.069	14.000	403.069	0.000	0.000
田舎館村	17.000	0.000	15.000	9.000	3.120	9.000	411.036	2.000	0.000
南津軽郡計	69.000	2.000	87.000	30.000	11.306	37.000	1,503.174	3.000	0.000
板柳町	33.000	0.000	33.000	27.000	12.146	12.000	739.830	1.000	0.000
鶴田町	19.000	0.000	35.000	17.000	1.036	10.000	778.824	1.000	0.000
中泊町	26.000	0.000	15.000	9.000	1.044	7.000	1,028.901	1.000	1.000
北津軽郡計	78.000	0.000	83.000	53.000	14.226	29.000	2,547.555	3.000	1.000
野辺地町	30.000	0.000	27.000	10.000	2.000	18.000	561.608	1.000	0.000
七戸町	55.000	0.000	30.714	12.765	6.171	23.000	739.646	2.000	0.000
六戸町	34.000	0.000	21.000	18.000	2.000	7.000	438.699	0.000	1.000
横浜町	12.000	0.000	9.000	4.000	3.000	5.000	170.000	0.000	0.000
東北町	30.000	0.000	41.000	37.000	4.058	29.000	806.006	0.000	0.000
六ヶ所村	50.000	0.000	44.000	2.000	3.120	13.000	496.975	2.000	0.000
おいらせ町	26.000	4.000	67.957	3.042	5.000	36.000	942.979	1.000	0.000
上北郡計	237.000	4.000	240.671	86.807	25.349	131.000	4,155.913	6.000	1.000
大間町	31.000	1.000	4.000	0.000	0.000	5.000	262.999	0.000	0.000
東通村	79.000	1.000	12.000	2.000	0.000	5.000	562.333	2.000	0.000
風間浦村	31.000	0.000	1.000	0.000	0.000	2.000	242.000	0.000	0.000
佐井村	15.000	0.000	4.000	0.000	1.000	0.000	122.000	0.000	0.000
下北郡計	156.000	2.000	21.000	2.000	1.000	12.000	1,189.332	2.000	0.000
三戸町	32.000	2.000	18.360	32.640	1.032	18.000	501.865	0.000	0.000
五戸町	27.000	0.000	46.000	15.000	3.000	18.000	880.072	0.000	0.000
田子町	19.000	0.000	10.625	23.375	2.000	6.000	387.999	2.000	0.000
南部町	47.000	2.000	39.000	17.000	7.066	31.000	788.066	1.000	0.000
階上町	27.000	1.000	32.761	10.238	5.000	19.000	507.999	0.000	0.000
新郷村	7.000	1.000	5.000	13.000	0.000	0.000	136.000	1.000	0.000
三戸郡計	159.000	6.000	151.746	111.253	18.098	92.000	3,202.001	4.000	0.000
町村計	887.000	15.000	656.679	321.797	83.727	344.000	15,117.077	18.000	4.000
県 計	1,534.000	132.000	3,431.347	995.738	294.588	1,900.000	56,266.301	62.000	15.000

オリーブの木

社会民主党

公明党

番 号	オリーブの木		計	社会民主党				計	公明党
	3	4		1	2	3	4		1
名簿登載者名	小川まなぶ	若林アキ		吉田ただとも	仲村みお	大椿ゆうこ	矢野あつ子		若松かねしげ
青 森 市	7.072	17.554	39.626	917.000	69.000	14.000	48.000	1,048.000	6,947.000
弘 前 市	3.000	15.750	32.750	207.000	6.000	2.000	19.000	234.000	3,043.000
八 戸 市	3.085	12.153	24.238	390.000	14.000	9.000	14.000	427.000	4,963.000
黒 石 市	0.000	0.000	3.000	51.000	0.000	0.000	3.000	54.000	965.000
五所川原市	0.000	8.750	10.750	165.000	3.000	1.000	5.000	174.000	1,304.000
十和田市	1.093	3.750	7.843	164.000	20.000	1.000	4.000	189.000	1,578.000
三 沢 市	1.043	3.000	5.043	31.000	5.000	0.000	4.000	40.000	826.000
む つ 市	1.022	3.666	9.688	92.000	1.333	2.000	2.000	97.333	1,030.000
つ がる 市	0.000	1.181	2.181	62.000	6.000	1.000	4.000	73.000	623.000
平 川 市	2.000	0.000	4.000	33.000	1.000	2.000	3.000	39.000	333.000
市 計	18.315	65.804	139.119	2,112.000	125.333	32.000	106.000	2,375.333	21,612.000
平 内 町	0.000	0.000	1.000	37.000	1.000	0.000	0.000	38.000	225.000
今 別 町	0.000	0.000	0.000	20.000	0.000	0.000	0.000	20.000	88.000
蓬 田 村	0.000	0.000	1.000	38.000	1.000	0.000	0.000	39.000	63.000
外ヶ浜町	0.000	0.000	0.000	36.000	1.000	0.000	0.000	37.000	215.000
東津軽郡計	0.000	0.000	2.000	131.000	3.000	0.000	0.000	134.000	591.000
鯡ヶ沢町	0.000	3.000	3.000	17.000	0.000	0.000	0.000	17.000	180.000
深 浦 町	0.000	0.000	0.000	15.000	0.000	0.000	2.000	17.000	343.000
西津軽郡計	0.000	3.000	3.000	32.000	0.000	0.000	2.000	34.000	523.000
西 目 屋 村	0.000	0.000	0.000	0.000	0.000	0.000	0.000	0.000	65.000
中津軽郡計	0.000	0.000	0.000	0.000	0.000	0.000	0.000	0.000	65.000
藤 崎 町	0.000	2.000	3.000	18.000	2.000	0.000	1.000	21.000	303.000
大 鰐 町	0.000	1.166	1.166	17.000	2.000	0.000	1.000	20.000	304.000
田 舎 館 村	0.000	0.000	2.000	30.000	0.000	0.000	1.000	31.000	235.000
南津軽郡計	0.000	3.166	6.166	65.000	4.000	0.000	3.000	72.000	842.000
板 柳 町	0.000	1.000	2.000	17.000	0.000	0.000	0.000	17.000	205.000
鶴 田 町	0.000	1.250	2.250	17.000	4.000	0.000	0.000	21.000	218.000
中 泊 町	1.000	1.000	4.000	115.000	0.000	0.000	0.000	115.000	264.000
北津軽郡計	1.000	3.250	8.250	149.000	4.000	0.000	0.000	153.000	687.000
野 辺 地 町	0.000	1.000	2.000	33.000	6.000	0.000	0.000	39.000	323.000
七 戸 町	0.000	0.000	2.000	34.000	1.000	0.000	1.000	36.000	284.000
六 戸 町	0.000	2.000	3.000	14.000	6.000	0.000	1.000	21.000	204.000
横 浜 町	0.000	0.000	0.000	8.000	2.000	0.000	0.000	10.000	129.000
東 北 町	0.000	0.000	0.000	32.000	2.000	0.000	1.000	35.000	270.000
六ヶ所村	0.000	0.000	2.000	11.000	0.000	0.000	0.000	11.000	99.000
おいらせ町	0.000	1.142	2.142	24.000	0.000	0.000	1.000	25.000	523.000
上北郡計	0.000	4.142	11.142	156.000	17.000	0.000	4.000	177.000	1,832.000
大 間 町	0.000	0.000	0.000	34.000	0.000	0.000	0.000	34.000	68.000
東 通 村	0.000	0.000	2.000	4.000	0.000	0.000	1.000	5.000	133.000
風間浦村	0.000	0.000	0.000	5.000	0.000	0.000	0.000	5.000	49.000
佐 井 村	0.000	1.000	1.000	4.000	0.000	0.000	0.000	4.000	18.000
下北郡計	0.000	1.000	3.000	47.000	0.000	0.000	1.000	48.000	268.000
三 戸 町	0.000	2.000	2.000	7.000	0.000	0.000	2.000	9.000	138.000
五 戸 町	1.000	1.000	2.000	19.000	0.000	0.000	0.000	19.000	232.000
田 子 町	1.000	0.000	3.000	1.000	0.000	0.000	0.000	1.000	131.000
南 部 町	0.000	0.000	1.000	11.000	0.000	0.000	1.000	12.000	338.000
階 上 町	0.000	0.000	0.000	12.000	0.000	0.000	0.000	12.000	383.000
新 郷 村	0.000	1.000	2.000	0.000	0.000	0.000	0.000	0.000	103.000
三戸郡計	2.000	4.000	10.000	50.000	0.000	0.000	3.000	53.000	1,325.000
町 村 計	3.000	18.558	43.558	630.000	28.000	0.000	13.000	671.000	6,133.000
県 計	21.315	84.362	182.677	2,742.000	153.333	32.000	119.000	3,046.333	27,745.000

公明党

番 号	2	3	4	5	6	7	8	9	10
名簿登載者名	平木だいさく	新妻ひでき	山本かなえ	山本ひろし	かわの義博	塩田ひろあき	高橋次郎	塩崎剛	村中克也
青 森 市	19.000	14.000	39.139	59.860	9.000	10.000	9.000	3.000	2.000
弘 前 市	6.000	19.000	22.173	20.474	4.000	1.000	2.000	0.000	0.000
八 戸 市	12.000	8.000	25.255	40.873	11.000	2.000	9.000	6.000	5.000
黒 石 市	9.000	0.000	5.000	5.000	1.000	0.000	0.000	0.000	0.000
五所川原市	10.000	2.000	8.131	13.213	4.000	4.000	2.000	2.000	0.000
十和田市	4.000	4.000	11.068	9.056	4.000	2.000	0.000	1.000	3.000
三 沢 市	3.000	2.000	3.070	8.186	5.000	1.000	1.000	0.000	0.000
む つ 市	5.000	2.000	5.135	14.802	1.000	0.000	2.000	1.000	2.000
つがる市	0.000	6.000	6.208	7.243	2.000	1.000	0.000	1.000	0.000
平 川 市	2.000	2.000	4.021	8.043	0.000	0.000	1.000	0.000	1.000
市 計	70.000	59.000	129.200	186.750	41.000	21.000	26.000	14.000	13.000
平 内 町	1.000	0.000	2.078	6.029	0.000	0.000	0.000	0.000	1.000
今 別 町	0.000	1.000	0.000	0.000	0.000	0.000	0.000	0.000	0.000
蓬 田 村	0.000	0.000	1.000	1.000	2.000	0.000	0.000	0.000	0.000
外ヶ浜町	0.000	0.000	2.000	0.000	1.000	0.000	0.000	0.000	0.000
東津軽郡計	1.000	1.000	5.078	7.029	3.000	0.000	0.000	0.000	1.000
鯹ヶ沢町	0.000	0.000	3.260	1.086	3.000	0.000	0.000	0.000	0.000
深 浦 町	0.000	2.000	2.111	0.000	0.000	0.000	0.000	0.000	0.000
西津軽郡計	0.000	2.000	5.371	1.086	3.000	0.000	0.000	0.000	0.000
西 目 屋 村	0.000	0.000	0.000	1.000	0.000	0.000	0.000	0.000	0.000
中津軽郡計	0.000	0.000	0.000	1.000	0.000	0.000	0.000	0.000	0.000
藤 崎 町	1.000	2.000	0.000	4.094	2.000	0.000	0.000	0.000	0.000
大 鰐 町	1.000	0.000	1.023	1.023	2.000	0.000	2.000	0.000	0.000
田 舎 館 村	0.000	1.000	1.040	2.080	0.000	0.000	0.000	0.000	0.000
南津軽郡計	2.000	3.000	2.063	7.197	4.000	0.000	2.000	0.000	0.000
板 柳 町	0.000	0.000	1.012	6.073	0.000	1.000	1.000	0.000	0.000
鶴 田 町	2.000	0.000	2.072	4.144	0.000	0.000	0.000	0.000	0.000
中 泊 町	1.000	6.000	4.177	4.177	0.000	1.000	0.000	0.000	0.000
北津軽郡計	3.000	6.000	7.261	14.394	0.000	2.000	1.000	0.000	0.000
野 辺 地 町	1.000	1.000	0.000	4.000	1.000	0.000	0.000	0.000	0.000
七 戸 町	0.000	0.000	3.085	4.114	0.000	0.000	1.000	0.000	0.000
六 戸 町	0.000	0.000	1.000	0.000	1.000	0.000	0.000	0.000	0.000
横 浜 町	0.000	0.000	0.000	1.000	0.000	0.000	0.000	0.000	0.000
東 北 町	0.000	0.000	5.906	1.180	1.000	0.000	0.000	0.000	0.000
六ヶ所村	0.000	0.000	0.000	0.000	1.000	0.000	0.000	0.000	1.000
おいらせ町	4.000	0.000	3.000	4.000	1.000	0.000	0.000	0.000	0.000
上北郡計	5.000	1.000	12.991	14.294	5.000	0.000	1.000	0.000	1.000
大 間 町	1.000	0.000	0.000	2.000	1.000	0.000	0.000	0.000	0.000
東 通 村	1.000	2.000	5.312	5.312	1.000	0.000	0.000	0.000	0.000
風間浦村	2.000	0.000	0.000	3.857	0.000	0.000	0.000	0.000	0.000
佐 井 村	0.000	0.000	0.000	1.000	0.000	0.000	0.000	0.000	0.000
下北郡計	4.000	2.000	5.312	12.169	2.000	0.000	0.000	0.000	0.000
三 戸 町	1.000	0.000	1.032	2.065	1.000	0.000	1.000	2.000	0.000
五 戸 町	3.000	2.000	1.000	4.000	0.000	1.000	0.000	0.000	0.000
田 子 町	1.000	0.000	2.000	1.000	0.000	0.000	0.000	0.000	0.000
南 部 町	3.000	0.000	1.009	0.000	0.000	0.000	0.000	0.000	0.000
階 上 町	2.000	1.000	2.000	3.000	0.000	1.000	0.000	0.000	0.000
新 郷 村	0.000	1.000	0.000	0.000	0.000	1.000	0.000	0.000	0.000
三戸郡計	10.000	4.000	7.041	10.065	1.000	3.000	1.000	2.000	0.000
町 村 計	25.000	19.000	45.117	67.234	18.000	5.000	5.000	2.000	2.000
県 計	95.000	78.000	174.317	253.984	59.000	26.000	31.000	16.000	15.000

公明党

国民民主党

番 号	11	12	13	14	15	16	17	計	1
名簿登載者名	角田健一郎	西田義光	国分隆作	竹島正人	坂本道応	藤井伸城	奈良直記		石上としお
青 森 市	1.000	5.000	2.000	7.000	5.000	3.000	12.000	7,146.999	149.000
弘 前 市	2.000	1.000	0.000	7.000	0.000	2.000	2.000	3,131.647	88.000
八 戸 市	1.095	3.000	3.000	10.000	4.000	4.000	6.000	5,113.223	90.000
黒 石 市	1.000	1.000	1.000	1.000	0.000	0.000	2.000	991.000	18.000
五所川原市	2.181	2.000	0.000	3.000	1.000	1.000	0.000	1,358.525	127.000
十和田市	1.016	0.000	0.000	6.000	1.000	1.000	2.000	1,627.140	26.000
三 沢 市	3.000	1.000	0.000	0.000	1.000	0.000	1.000	855.256	34.000
む つ 市	0.000	1.000	1.000	0.000	0.000	0.000	3.000	1,067.937	17.739
つ がる 市	4.126	1.000	0.000	1.000	0.000	0.000	3.000	655.577	37.000
平 川 市	1.000	0.000	0.000	0.000	1.000	1.000	2.000	356.064	24.000
市 計	16.418	15.000	7.000	35.000	13.000	12.000	33.000	22,303.368	610.739
平 内 町	0.000	0.000	0.000	1.000	0.000	0.000	1.000	237.107	5.000
今 別 町	0.000	0.000	0.000	0.000	0.000	0.000	0.000	89.000	1.000
蓬 田 村	0.000	0.000	0.000	0.000	1.000	0.000	0.000	68.000	1.000
外ヶ浜町	0.000	0.000	0.000	2.000	0.000	0.000	2.000	222.000	5.000
東津軽郡計	0.000	0.000	0.000	3.000	1.000	0.000	3.000	616.107	12.000
鯹ヶ沢町	0.000	0.000	0.000	0.000	0.000	0.000	1.000	188.346	4.000
深 浦 町	0.000	1.000	0.000	0.000	0.000	0.000	0.000	348.111	6.000
西津軽郡計	0.000	1.000	0.000	0.000	0.000	0.000	1.000	536.457	10.000
西 目 屋 村	0.000	0.000	0.000	0.000	0.000	0.000	0.000	66.000	0.000
中津軽郡計	0.000	0.000	0.000	0.000	0.000	0.000	0.000	66.000	0.000
藤 崎 町	0.000	2.000	0.000	0.000	0.000	0.000	0.000	314.094	19.000
大 鰐 町	0.000	0.000	0.000	0.000	0.000	0.000	0.000	311.046	10.000
田 舎 館 村	0.000	0.000	0.000	1.000	1.000	0.000	0.000	241.120	8.000
南津軽郡計	0.000	2.000	0.000	1.000	1.000	0.000	0.000	866.260	37.000
板 柳 町	0.000	1.000	0.000	1.000	0.000	1.000	0.000	217.085	14.000
鶴 田 町	0.000	0.000	0.000	0.000	0.000	0.000	0.000	226.216	12.000
中 泊 町	0.000	0.000	0.000	0.000	0.000	0.000	0.000	280.354	8.000
北津軽郡計	0.000	1.000	0.000	1.000	0.000	1.000	0.000	723.655	34.000
野 辺 地 町	0.000	0.000	0.000	0.000	0.000	0.000	1.000	331.000	6.000
七 戸 町	1.000	0.000	0.000	1.000	1.000	0.000	0.000	295.199	13.520
六 戸 町	0.000	0.000	0.000	0.000	1.000	0.000	0.000	207.000	10.000
横 浜 町	0.000	0.000	0.000	0.000	0.000	0.000	0.000	130.000	0.000
東 北 町	1.000	0.000	0.000	0.000	0.000	0.000	0.000	279.086	10.000
六ヶ所村	0.000	0.000	1.000	0.000	0.000	0.000	0.000	102.000	3.000
おいらせ町	0.000	1.000	0.000	0.000	0.000	0.000	0.000	536.000	20.000
上北郡計	2.000	1.000	1.000	1.000	2.000	0.000	1.000	1,880.285	62.520
大 間 町	0.000	0.000	0.000	0.000	0.000	0.000	1.000	73.000	4.000
東 通 村	0.000	1.000	0.000	0.000	1.000	0.000	1.000	150.624	1.000
風 間 浦 村	1.000	0.000	0.000	0.000	0.000	0.000	1.000	56.857	0.000
佐 井 村	0.000	0.000	0.000	0.000	0.000	0.000	0.000	19.000	1.000
下北郡計	1.000	1.000	0.000	0.000	1.000	0.000	3.000	299.481	6.000
三 戸 町	0.000	0.000	0.000	4.000	0.000	0.000	2.000	152.097	7.000
五 戸 町	0.000	1.000	0.000	0.000	0.000	0.000	1.000	245.000	13.000
田 子 町	0.000	0.000	1.000	0.000	0.000	0.000	0.000	136.000	3.000
南 部 町	0.000	0.000	0.000	1.000	0.000	0.000	1.000	344.009	4.000
階 上 町	0.000	0.000	0.000	0.000	0.000	0.000	1.000	393.000	7.000
新 郷 村	0.000	0.000	0.000	0.000	0.000	0.000	0.000	105.000	0.000
三戸郡計	0.000	1.000	1.000	5.000	0.000	0.000	5.000	1,375.106	34.000
町 村 計	3.000	7.000	2.000	11.000	5.000	1.000	13.000	6,363.351	195.520
県 計	19.418	22.000	9.000	46.000	18.000	13.000	46.000	28,666.719	806.259

国民民主党

番号	2	3	4	5	6	7	8	9	10
名簿登載者名	いそぎき哲史	大島九州男	小山田つね子	酒井リョースケ	鈴木覚	田中ひさや	田村まみ	中沢健	浜野よしふみ
青森市	256.000	334.000	26.000	10.000	6.063	21.248	804.000	2.000	1,128.000
弘前市	106.000	167.000	8.000	1.000	7.000	10.136	453.000	2.000	348.389
八戸市	88.000	785.000	30.000	1.000	11.059	205.004	1,487.000	8.000	731.000
黒石市	29.000	17.000	0.000	0.000	2.000	0.000	103.000	1.000	45.000
五所川原市	37.000	37.000	15.000	0.000	3.000	11.000	230.000	4.000	160.303
十和田市	26.000	119.000	14.000	0.000	2.000	6.311	218.000	3.000	288.000
三沢市	8.000	44.000	5.000	0.000	4.000	3.000	101.000	1.000	609.000
むつ市	12.000	44.000	4.000	0.000	3.000	42.000	163.000	2.000	345.000
つがる市	20.000	46.000	2.000	0.000	2.000	6.193	114.000	2.000	48.000
平川市	13.000	59.000	2.000	1.000	3.000	1.055	117.000	3.000	38.250
市計	595.000	1,652.000	106.000	13.000	43.122	305.947	3,790.000	28.000	3,740.942
平内町	6.000	17.000	1.000	0.000	2.000	3.000	22.000	0.000	20.000
今別町	0.000	9.000	0.000	0.000	0.000	2.666	1.000	0.000	3.000
蓬田村	1.000	3.000	0.000	0.000	0.000	1.000	2.000	0.000	3.000
外ヶ浜町	5.000	26.000	0.000	0.000	3.000	0.000	2.000	0.000	6.000
東津軽郡計	12.000	55.000	1.000	0.000	5.000	6.666	27.000	0.000	32.000
鯨ヶ沢町	3.000	8.000	0.000	0.000	1.000	0.000	24.000	1.000	9.000
深浦町	2.000	1.000	0.000	0.000	2.000	1.000	1.000	0.000	12.000
西津軽郡計	5.000	9.000	0.000	0.000	3.000	1.000	25.000	1.000	21.000
西目屋村	1.000	0.000	0.000	0.000	0.000	0.000	2.000	0.000	1.000
中津軽郡計	1.000	0.000	0.000	0.000	0.000	0.000	2.000	0.000	1.000
藤崎町	9.000	4.000	2.000	1.000	0.000	3.000	78.000	0.000	28.000
大鰐町	5.000	8.000	1.000	1.000	1.000	1.000	40.000	0.000	9.000
田舎館村	8.000	4.000	0.000	0.000	1.000	3.000	24.000	0.000	14.000
南津軽郡計	22.000	16.000	3.000	2.000	2.000	7.000	142.000	0.000	51.000
板柳町	10.000	15.000	0.000	0.000	0.000	2.250	43.000	0.000	18.000
鶴田町	6.000	1.000	2.000	0.000	1.034	4.210	60.000	0.000	36.000
中泊町	9.000	25.000	0.000	0.000	1.000	1.142	8.000	0.000	17.000
北津軽郡計	25.000	41.000	2.000	0.000	2.034	7.602	111.000	0.000	71.000
野辺地町	7.000	22.000	0.000	0.000	0.000	0.000	45.000	1.000	215.000
七戸町	5.000	13.000	2.000	0.000	1.000	1.000	47.000	1.000	57.000
六戸町	7.000	25.000	2.000	0.000	0.000	3.300	25.000	0.000	86.000
横浜町	0.000	1.000	1.000	0.000	0.000	0.000	4.000	0.000	93.000
東北町	4.000	58.000	0.000	1.000	1.000	2.000	48.000	0.000	165.000
六ヶ所村	2.000	16.000	0.000	1.000	1.200	0.000	2.000	1.000	849.000
おいらせ町	9.000	38.000	1.000	1.000	1.000	4.000	125.000	0.000	275.000
上北郡計	34.000	173.000	6.000	3.000	4.200	10.300	296.000	3.000	1,740.000
大間町	0.000	0.000	0.000	0.000	0.000	0.000	14.000	0.000	63.000
東通村	1.000	8.000	0.000	0.000	1.000	22.666	11.000	0.000	190.000
風間浦村	0.000	0.000	0.000	0.000	0.000	0.000	2.000	0.000	14.000
佐井村	1.000	1.000	1.000	0.000	1.000	0.000	7.000	0.000	2.000
下北郡計	2.000	9.000	1.000	0.000	2.000	22.666	34.000	0.000	269.000
三戸町	8.000	75.000	2.000	0.000	2.000	1.166	54.000	0.000	12.000
五戸町	14.000	122.000	4.000	0.000	0.000	8.000	67.000	0.000	52.000
田子町	0.000	37.000	0.000	0.000	0.000	1.000	10.000	0.000	4.000
南部町	6.000	71.000	1.000	0.000	2.000	11.000	65.000	0.000	39.000
階上町	4.000	55.000	0.000	0.000	1.000	5.000	85.000	0.000	19.000
新郷村	3.000	7.000	0.000	1.000	0.000	0.000	38.000	0.000	6.000
三戸郡計	35.000	367.000	7.000	1.000	5.000	26.166	319.000	0.000	132.000
町村計	136.000	670.000	20.000	6.000	23.234	81.400	956.000	4.000	2,317.000
県計	731.000	2,322.000	126.000	19.000	66.356	387.347	4,746.000	32.000	6,057.942

国民民主党

日本維新の会

番 号	国民民主党				計	日本維新の会			
	11	12	13	14		1	2	3	4
名簿登載者名	ひめいゆみこ	藤川たけと	円より子	山下ようこ		むろい邦彦	藤巻健史	山口かずゆき	鈴木宗男
青 森 市	24.000	3.000	36.000	53.733	2,853.044	52.000	28.000	23.000	183.936
弘 前 市	11.000	0.000	15.000	36.305	1,252.830	20.000	12.000	16.000	100.000
八 戸 市	19.000	6.000	38.000	45.783	3,544.846	24.000	23.000	43.000	173.940
黒 石 市	4.000	0.000	2.000	4.000	225.000	6.000	0.000	2.000	28.000
五所川原市	13.000	0.000	4.000	23.589	664.892	21.000	3.000	12.000	40.000
十和田市	3.000	0.000	3.000	8.000	716.311	4.000	6.000	5.000	27.000
三 沢 市	3.000	0.000	3.000	7.200	822.200	2.000	5.000	6.000	44.000
む つ 市	9.000	0.000	6.000	8.888	656.627	14.000	2.000	7.000	47.000
つがる市	3.000	0.000	1.000	3.000	284.193	7.000	5.000	7.000	30.000
平 川 市	4.000	0.000	6.000	6.000	277.305	4.000	3.000	6.000	13.000
市 計	93.000	9.000	114.000	196.498	11,297.248	154.000	87.000	127.000	686.876
平 内 町	0.000	0.000	2.000	3.000	81.000	0.000	0.000	2.000	35.000
今 別 町	0.000	0.000	0.000	0.000	16.666	0.000	1.000	1.000	1.000
蓬 田 村	1.000	0.000	0.000	0.000	12.000	0.000	0.000	0.000	2.000
外ヶ浜町	1.000	0.000	0.000	2.500	50.500	0.000	0.000	0.000	8.000
東津軽郡計	2.000	0.000	2.000	5.500	160.166	0.000	1.000	3.000	46.000
鯹ヶ沢町	0.000	0.000	0.000	3.000	53.000	2.000	0.000	4.000	10.000
深 浦 町	3.000	0.000	2.000	1.500	31.500	3.000	1.000	4.000	2.000
西津軽郡計	3.000	0.000	2.000	4.500	84.500	5.000	1.000	8.000	12.000
西 目 屋 村	0.000	0.000	0.000	1.000	5.000	2.000	0.000	0.000	0.000
中津軽郡計	0.000	0.000	0.000	1.000	5.000	2.000	0.000	0.000	0.000
藤 崎 町	5.000	0.000	1.000	1.000	151.000	3.000	0.000	1.000	4.000
大 鰐 町	0.000	0.000	1.000	0.000	77.000	1.000	0.000	1.000	4.000
田 舎 館 村	2.000	0.000	1.000	3.000	68.000	3.000	0.000	0.000	2.000
南津軽郡計	7.000	0.000	3.000	4.000	296.000	7.000	0.000	2.000	10.000
板 柳 町	1.000	0.000	1.000	0.000	104.250	3.000	1.000	1.000	11.000
鶴 田 町	1.000	0.000	0.000	2.500	125.744	0.000	2.000	0.000	28.965
中 泊 町	1.000	0.000	3.000	1.000	74.142	6.000	0.000	0.000	16.000
北津軽郡計	3.000	0.000	4.000	3.500	304.136	9.000	3.000	1.000	55.965
野 辺 地 町	3.000	0.000	0.000	2.000	301.000	2.000	1.000	2.000	4.000
七 戸 町	2.000	0.000	0.000	3.600	146.120	3.000	2.000	0.000	4.000
六 戸 町	2.000	0.000	2.000	1.000	163.300	1.000	0.000	0.000	5.000
横 浜 町	1.000	0.000	0.000	0.000	100.000	0.000	0.000	0.000	1.000
東 北 町	3.000	2.000	1.000	3.750	298.750	2.000	0.000	1.000	10.000
六ヶ所村	0.000	0.000	1.000	2.000	878.200	2.000	2.000	2.000	4.800
おいらせ町	1.000	0.000	3.000	2.000	480.000	3.000	0.000	0.000	20.000
上北郡計	12.000	2.000	7.000	14.350	2,367.370	13.000	5.000	5.000	48.800
大 間 町	0.000	0.000	0.000	2.000	83.000	0.000	0.000	0.000	3.000
東 通 村	3.000	1.000	1.000	0.000	239.666	1.000	0.000	3.000	3.000
風間浦村	1.000	0.000	0.000	0.000	17.000	1.000	0.000	0.000	0.000
佐 井 村	0.000	0.000	0.000	2.000	16.000	1.000	0.000	0.000	0.000
下北郡計	4.000	1.000	1.000	4.000	355.666	3.000	0.000	3.000	6.000
三 戸 町	0.000	1.000	1.000	3.000	166.166	2.000	1.000	3.000	10.000
五 戸 町	4.000	0.000	2.000	7.000	293.000	0.000	0.000	1.000	6.000
田 子 町	0.000	0.000	0.000	3.000	58.000	0.000	0.000	0.000	0.000
南 部 町	2.000	0.000	1.000	3.000	205.000	2.000	0.000	2.000	16.000
階 上 町	4.000	0.000	0.000	2.000	182.000	2.000	0.000	0.000	2.000
新 郷 村	1.000	0.000	0.000	0.000	56.000	2.000	1.000	0.000	0.000
三戸郡計	11.000	1.000	4.000	18.000	960.166	8.000	2.000	6.000	34.000
町 村 計	42.000	4.000	23.000	54.850	4,533.004	47.000	12.000	28.000	212.765
県 計	135.000	13.000	137.000	251.348	15,830.252	201.000	99.000	155.000	899.641

日本維新の会

番 号	5	6	7	8	9	10	11	12	13
名簿登載者名	梅村さとし	しばた巧	空本せいき	あらき大樹	いわぶら美智子	奥田まり	くしだ久子	くわはらくみこ	森口あゆみ
青 森 市	41.569	28.000	1.000	7.000	9.000	6.000	21.000	16.000	16.000
弘 前 市	5.092	8.000	1.000	0.000	2.000	7.000	11.000	6.000	7.368
八 戸 市	6.000	16.000	1.000	1.000	4.000	4.000	10.000	13.000	9.000
黒 石 市	1.000	1.000	0.000	0.000	2.000	0.000	3.000	0.000	3.000
五所川原市	2.555	3.000	1.000	3.000	3.000	3.000	10.000	9.000	4.000
十和田市	1.066	1.000	0.000	1.000	0.000	0.000	2.000	0.000	2.000
三 沢 市	0.000	1.000	0.000	2.000	0.000	1.000	0.000	1.000	1.000
む つ 市	3.000	1.000	0.000	2.000	1.000	1.000	4.000	3.000	3.000
つがる市	1.000	2.000	0.000	1.000	1.000	0.000	2.000	2.000	4.000
平 川 市	2.000	3.000	0.000	0.000	0.000	1.000	2.000	3.000	2.000
市 計	63.282	64.000	4.000	17.000	22.000	23.000	65.000	53.000	51.368
平 内 町	0.000	0.000	0.000	0.000	0.000	0.000	0.000	0.000	1.000
今 別 町	0.000	0.000	0.000	0.000	1.000	0.000	0.000	0.000	0.000
蓬 田 村	0.000	0.000	0.000	0.000	0.000	0.000	1.000	0.000	0.000
外ヶ浜町	0.000	0.000	0.000	0.000	0.000	0.000	0.000	0.000	0.000
東津軽郡計	0.000	0.000	0.000	0.000	1.000	0.000	1.000	0.000	1.000
鯨ヶ沢町	0.000	0.000	0.000	0.000	0.000	0.000	0.000	0.000	0.000
深 浦 町	1.000	1.000	0.000	0.000	0.000	0.000	0.000	0.000	2.000
西津軽郡計	1.000	1.000	0.000	0.000	0.000	0.000	0.000	0.000	2.000
西 目 屋 村	0.000	0.000	0.000	0.000	0.000	0.000	0.000	1.000	0.000
中津軽郡計	0.000	0.000	0.000	0.000	0.000	0.000	0.000	1.000	0.000
藤 崎 町	0.000	1.000	0.000	0.000	0.000	0.000	1.000	0.000	2.000
大 鰯 町	0.000	1.000	0.000	0.000	0.000	0.000	0.000	0.000	0.000
田 舎 館 村	1.000	0.000	1.000	0.000	0.000	1.000	0.000	0.000	2.000
南津軽郡計	1.000	2.000	1.000	0.000	0.000	1.000	1.000	0.000	4.000
板 柳 町	0.000	0.000	0.000	0.000	0.000	1.000	0.000	1.000	1.000
鶴 田 町	0.000	1.000	0.000	0.000	1.000	0.000	0.000	1.000	0.000
中 泊 町	1.000	0.000	0.000	1.000	1.000	0.000	2.000	0.000	0.000
北津軽郡計	1.000	1.000	0.000	1.000	2.000	1.000	2.000	2.000	1.000
野 辺 地 町	0.000	0.000	0.000	0.000	0.000	0.000	2.000	0.000	1.000
七 戸 町	0.000	0.000	0.000	0.000	0.000	0.000	1.000	0.000	0.000
六 戸 町	0.000	0.000	0.000	1.000	0.000	0.000	0.000	2.000	0.000
横 浜 町	0.000	1.000	0.000	0.000	0.000	0.000	0.000	0.000	0.000
東 北 町	1.250	0.000	0.000	0.000	0.000	0.000	0.000	3.000	0.000
六ヶ所村	0.000	2.000	0.000	0.000	0.000	0.000	1.000	0.000	0.000
おいらせ町	0.000	2.000	0.000	1.000	0.000	0.000	1.000	1.000	0.000
上北郡計	1.250	5.000	0.000	2.000	0.000	0.000	5.000	6.000	1.000
大 間 町	0.000	0.000	0.000	0.000	0.000	0.000	0.000	0.000	1.000
東 通 村	0.000	0.000	0.000	0.000	0.000	1.000	0.000	1.000	0.000
風間浦村	0.000	0.000	0.000	0.000	0.000	0.000	0.000	0.000	0.000
佐 井 村	0.000	1.000	0.000	0.000	0.000	0.000	0.000	0.000	0.000
下北郡計	0.000	1.000	0.000	0.000	0.000	1.000	0.000	1.000	1.000
三 戸 町	1.000	0.000	0.000	0.000	0.000	0.000	0.000	0.000	0.000
五 戸 町	1.000	1.000	0.000	0.000	0.000	0.000	1.000	2.000	1.000
田 子 町	0.000	0.000	0.000	0.000	0.000	0.000	0.000	0.000	0.000
南 部 町	0.000	3.000	0.000	0.000	0.000	1.000	1.000	1.000	1.000
階 上 町	0.000	1.000	0.000	0.000	0.000	0.000	0.000	0.000	0.000
新 郷 村	0.000	0.000	0.000	0.000	0.000	0.000	0.000	0.000	0.000
三戸郡計	2.000	5.000	0.000	0.000	0.000	1.000	2.000	3.000	2.000
町 村 計	6.250	15.000	1.000	3.000	3.000	4.000	11.000	13.000	12.000
県 計	69.532	79.000	5.000	20.000	25.000	27.000	76.000	66.000	63.368

番 号	日本維新の会	計	幸福実現党			計	立憲民主党		
	14		1	2	3		1	2	3
名簿登載者名	やながせ裕文		積りょうこ	松島ひろのり	及川幸久		石川大我	市井紗耶香	今泉まお
青森市	11.000	443.505	40.000	8.000	15.000	63.000	420.000	153.000	53.000
弘前市	16.000	211.460	13.000	4.000	12.000	29.000	181.000	57.000	37.000
八戸市	9.000	336.940	31.000	3.000	14.000	48.000	198.000	94.000	28.000
黒石市	0.000	46.000	3.000	0.000	1.000	4.000	41.000	10.000	2.000
五所川原市	7.000	121.555	5.000	0.000	5.000	10.000	121.000	44.000	11.000
十和田市	3.000	52.066	2.000	0.000	3.000	5.000	54.000	23.000	5.000
三沢市	0.000	63.000	5.000	0.000	3.000	8.000	41.000	13.000	5.000
むつ市	2.000	90.000	3.000	1.000	2.000	6.000	58.000	17.000	7.000
つがる市	1.000	63.000	3.000	3.000	1.000	7.000	63.000	12.000	2.000
平川市	0.000	39.000	1.000	1.000	3.000	5.000	47.000	16.000	4.000
市 計	49.000	1,466.526	106.000	20.000	59.000	185.000	1,224.000	439.000	154.000
平内町	0.000	38.000	1.000	0.000	0.000	1.000	18.000	4.000	0.000
今別町	0.000	4.000	0.000	0.000	0.000	0.000	5.000	0.000	1.000
蓬田村	0.000	3.000	0.000	0.000	0.000	0.000	5.000	0.000	0.000
外ヶ浜町	0.000	8.000	0.000	0.000	1.000	1.000	7.000	1.000	0.000
東津軽郡計	0.000	53.000	1.000	0.000	1.000	2.000	35.000	5.000	1.000
鯨ヶ沢町	1.000	17.000	1.000	0.000	2.000	3.000	18.000	3.000	0.000
深浦町	2.000	16.000	1.000	0.000	0.000	1.000	19.000	6.000	1.000
西津軽郡計	3.000	33.000	2.000	0.000	2.000	4.000	37.000	9.000	1.000
西目屋村	0.000	3.000	0.000	0.000	0.000	0.000	1.000	1.000	0.000
中津軽郡計	0.000	3.000	0.000	0.000	0.000	0.000	1.000	1.000	0.000
藤崎町	1.000	13.000	2.000	0.000	0.000	2.000	12.000	10.000	4.000
大鰐町	2.000	9.000	2.000	1.000	0.000	3.000	16.000	4.000	3.000
田舎館村	1.000	11.000	3.000	0.000	0.000	3.000	8.000	4.000	1.000
南津軽郡計	4.000	33.000	7.000	1.000	0.000	8.000	36.000	18.000	8.000
板柳町	0.000	19.000	0.000	0.000	0.000	0.000	15.000	5.000	2.000
鶴田町	0.000	33.965	1.000	1.000	0.000	2.000	16.000	8.000	3.000
中泊町	0.000	27.000	0.000	2.000	0.000	2.000	27.000	7.000	2.000
北津軽郡計	0.000	79.965	1.000	3.000	0.000	4.000	58.000	20.000	7.000
野辺地町	1.000	13.000	1.000	0.000	1.000	2.000	16.000	7.000	1.000
七戸町	2.000	12.000	3.000	1.000	1.000	5.000	12.000	1.000	0.000
六戸町	3.000	12.000	2.000	0.000	0.000	2.000	12.000	4.000	1.000
横浜町	0.000	2.000	0.000	0.000	0.000	0.000	5.000	2.000	0.000
東北町	0.000	17.250	1.000	0.000	2.000	3.000	21.000	6.000	2.000
六ヶ所村	1.000	14.800	4.000	0.000	0.000	4.000	17.000	3.000	2.000
おいらせ町	2.000	30.000	1.000	0.000	0.000	1.000	15.000	5.000	3.000
上北郡計	9.000	101.050	12.000	1.000	4.000	17.000	98.000	28.000	9.000
大間町	0.000	4.000	0.000	0.000	0.000	0.000	9.000	1.000	1.000
東通村	1.000	10.000	0.000	1.000	0.000	1.000	11.000	3.000	3.000
風間浦村	0.000	1.000	0.000	0.000	0.000	0.000	1.000	2.000	0.000
佐井村	3.000	5.000	0.000	0.000	0.000	0.000	4.000	1.000	0.000
下北郡計	4.000	20.000	0.000	1.000	0.000	1.000	25.000	7.000	4.000
三戸町	0.000	17.000	1.000	0.000	1.000	2.000	18.000	5.000	0.000
五戸町	1.000	14.000	0.000	0.000	1.000	1.000	12.000	7.000	2.000
田子町	0.000	0.000	1.000	0.000	0.000	1.000	7.000	0.000	0.000
南部町	0.000	27.000	1.000	0.000	1.000	2.000	12.000	6.000	1.000
階上町	4.000	9.000	2.000	1.000	1.000	4.000	13.000	3.000	1.000
新郷村	0.000	3.000	1.000	0.000	0.000	1.000	2.000	1.000	0.000
三戸郡計	5.000	70.000	6.000	1.000	4.000	11.000	64.000	22.000	4.000
町村計	25.000	393.015	29.000	7.000	11.000	47.000	354.000	110.000	34.000
県 計	74.000	1,859.541	135.000	27.000	70.000	232.000	1,578.000	549.000	188.000

立憲民主党

番 号	4	5	6	7	8	9	10	11	12
名簿登載者名	奥村まさよし	小沢まさひと	おしどりマコ	おまた一平	川田龍平	岸まきこ	斉藤りえ	佐藤かおり	しおみ俊次
青 森 市	43.000	551.000	75.000	21.000	196.000	57.000	900.000	61.195	10.000
弘 前 市	48.000	370.000	40.000	12.000	110.000	19.000	199.000	26.149	0.000
八 戸 市	32.000	397.000	46.000	14.000	98.000	23.000	65.000	23.176	6.000
黒 石 市	2.000	68.000	2.000	2.000	22.000	4.000	20.000	3.037	1.000
五所川原市	9.000	173.000	18.000	2.000	37.000	13.000	39.000	10.046	5.000
十和田市	13.000	129.000	15.000	2.000	17.000	5.000	34.000	6.028	2.000
三 沢 市	7.000	66.000	6.000	0.000	11.000	0.000	5.000	3.015	0.000
む つ 市	7.000	143.000	10.000	2.000	22.000	7.000	26.000	7.046	1.000
つがる市	3.000	69.000	5.000	0.000	17.000	5.000	17.000	4.151	2.000
平 川 市	3.000	76.000	4.000	2.000	8.000	8.000	28.000	6.054	0.000
市 計	167.000	2,042.000	221.000	57.000	538.000	141.000	1,333.000	149.897	27.000
平 内 町	0.000	26.000	0.000	1.000	2.000	1.000	18.000	1.000	0.000
今 別 町	0.000	7.000	1.000	0.000	1.000	0.000	0.000	1.083	1.000
蓬 田 村	0.000	2.000	0.000	0.000	0.000	0.000	17.000	0.000	0.000
外ヶ浜町	0.000	4.000	2.000	0.000	1.000	0.000	10.000	1.015	1.000
東津軽郡計	0.000	39.000	3.000	1.000	4.000	1.000	45.000	3.098	2.000
鯨ヶ沢町	3.000	47.000	2.000	0.000	4.000	4.000	9.000	0.000	0.000
深 浦 町	2.000	31.000	3.000	1.000	2.000	0.000	7.000	0.000	0.000
西津軽郡計	5.000	78.000	5.000	1.000	6.000	4.000	16.000	0.000	0.000
西 目 屋 村	0.000	1.000	0.000	0.000	0.000	0.000	2.000	0.000	0.000
中津軽郡計	0.000	1.000	0.000	0.000	0.000	0.000	2.000	0.000	0.000
藤 崎 町	0.000	37.000	3.000	1.000	4.000	2.000	12.000	3.035	0.000
大 鰐 町	0.000	15.000	2.000	3.000	1.000	0.000	14.000	4.000	0.000
田 舎 館 村	0.000	8.000	2.000	0.000	5.000	2.000	8.000	3.000	0.000
南津軽郡計	0.000	60.000	7.000	4.000	10.000	4.000	34.000	10.035	0.000
板 柳 町	2.000	24.000	2.000	0.000	6.000	7.000	11.000	2.064	0.000
鶴 田 町	1.000	22.000	2.000	1.000	5.000	0.000	3.000	0.000	0.000
中 泊 町	2.000	28.000	5.000	1.000	2.000	2.000	10.000	1.000	0.000
北津軽郡計	5.000	74.000	9.000	2.000	13.000	9.000	24.000	3.064	0.000
野 辺 地 町	4.000	24.000	2.000	3.000	5.000	1.000	10.000	4.390	0.000
七 戸 町	2.000	18.000	0.000	0.000	5.000	2.000	2.000	0.000	0.000
六 戸 町	1.000	32.000	0.000	1.000	1.000	2.000	2.000	0.000	0.000
横 浜 町	0.000	5.000	0.000	0.000	0.000	2.000	2.000	1.000	0.000
東 北 町	4.000	18.000	7.000	0.000	2.000	1.000	4.000	1.050	0.000
六ヶ所村	2.000	0.000	2.000	0.000	2.000	0.000	2.000	0.000	1.000
おいらせ町	4.000	40.000	2.000	0.000	2.000	0.000	8.000	4.019	0.000
上北郡計	17.000	137.000	13.000	4.000	17.000	8.000	30.000	10.459	1.000
大 間 町	0.000	5.000	0.000	0.000	0.000	1.000	1.000	0.000	0.000
東 通 村	0.000	3.000	1.000	0.000	1.000	0.000	0.000	0.000	0.000
風 間 浦 村	1.000	5.000	0.000	0.000	0.000	0.000	0.000	1.000	0.000
佐 井 村	1.000	12.000	2.000	0.000	1.000	0.000	0.000	0.000	0.000
下北郡計	2.000	25.000	3.000	0.000	2.000	1.000	1.000	1.000	0.000
三 戸 町	0.000	35.000	2.000	0.000	3.000	1.000	1.000	2.000	0.000
五 戸 町	1.000	34.000	4.000	4.000	3.000	4.000	2.000	0.000	0.000
田 子 町	0.000	11.000	0.000	0.000	0.000	2.000	1.000	0.000	0.000
南 部 町	1.000	23.000	2.000	0.000	5.000	0.000	4.000	2.000	0.000
階 上 町	0.000	11.000	3.000	0.000	3.000	0.000	1.000	1.000	0.000
新 郷 村	0.000	5.000	0.000	1.000	0.000	2.000	0.000	0.000	0.000
三戸郡計	2.000	119.000	11.000	5.000	14.000	9.000	9.000	5.000	0.000
町 村 計	31.000	533.000	51.000	17.000	66.000	36.000	161.000	32.656	3.000
県 計	198.000	2,575.000	272.000	74.000	604.000	177.000	1,494.000	182.553	30.000

立憲民主党

番号	13	14	15	16	17	18	19	20	21
名簿登載者名	白沢みき	須藤元気	中村ゆきこ	深貝とおる	ふじた幸久	まのさとし	みずおか俊一	もりやたかし	吉川さおり
青森市	16.000	212.000	16.000	3.000	122.000	32.444	20.000	85.000	633.000
弘前市	13.000	218.000	7.000	3.000	31.000	18.333	29.000	116.000	246.000
八戸市	16.000	143.000	28.000	3.000	52.000	28.000	24.000	220.000	313.000
黒石市	1.000	28.000	4.000	1.000	4.000	8.000	0.000	16.000	46.000
五所川原市	2.000	45.000	4.000	1.000	10.000	13.361	33.000	17.000	96.000
十和田市	3.000	28.000	3.000	0.000	6.000	5.333	11.000	99.000	70.000
三沢市	3.000	23.000	2.000	0.000	2.000	5.000	3.000	24.000	22.000
むつ市	3.000	22.000	2.666	5.000	16.000	4.000	4.000	90.000	73.000
つがる市	3.000	25.000	2.000	1.000	2.000	3.000	20.000	6.000	26.000
平川市	1.000	16.000	2.000	1.000	8.000	5.000	0.000	45.000	22.000
市計	61.000	760.000	70.666	18.000	253.000	122.471	144.000	718.000	1,547.000
平内町	1.000	1.000	0.000	0.000	3.000	0.000	0.000	15.000	16.000
今別町	0.000	2.000	0.000	0.000	0.000	0.000	0.000	0.000	2.000
蓬田村	0.000	2.000	0.000	0.000	0.000	0.000	0.000	1.000	1.000
外ヶ浜町	0.000	6.000	0.000	0.000	2.000	1.000	0.000	0.000	4.000
東津軽郡計	1.000	11.000	0.000	0.000	5.000	1.000	0.000	16.000	23.000
鯨ヶ沢町	1.000	3.000	1.000	0.000	1.000	1.000	2.000	5.000	24.000
深浦町	0.000	4.000	1.000	0.000	1.000	1.000	0.000	1.000	6.000
西津軽郡計	1.000	7.000	2.000	0.000	2.000	2.000	2.000	6.000	30.000
西目屋村	0.000	0.000	0.000	0.000	0.000	0.000	0.000	0.000	0.000
中津軽郡計	0.000	0.000	0.000	0.000	0.000	0.000	0.000	0.000	0.000
藤崎町	0.000	3.000	0.000	0.000	1.000	0.000	1.000	5.000	29.000
大鰐町	0.000	10.000	1.000	0.000	1.000	1.000	0.000	6.000	10.000
田舎館村	0.000	10.000	1.000	0.000	0.000	1.000	0.000	11.458	5.000
南津軽郡計	0.000	23.000	2.000	0.000	2.000	2.000	1.000	22.458	44.000
板柳町	0.000	4.000	2.000	0.000	4.000	0.000	4.000	1.000	7.000
鶴田町	1.000	3.000	2.000	1.000	1.000	0.000	8.000	5.000	5.000
中泊町	1.000	5.000	0.000	0.000	2.000	2.000	2.000	1.000	1.000
北津軽郡計	2.000	12.000	4.000	1.000	7.000	2.000	14.000	7.000	13.000
野辺地町	0.000	7.000	2.000	0.000	6.000	0.000	0.000	12.000	23.000
七戸町	0.000	4.000	0.000	0.000	0.000	3.000	1.000	14.000	12.000
六戸町	1.000	6.000	0.000	0.000	3.000	2.000	1.000	6.000	5.000
横浜町	0.000	1.000	0.000	0.000	1.000	0.000	1.000	2.000	11.000
東北町	0.000	5.000	0.000	1.000	1.000	0.000	2.000	9.000	1.000
六ヶ所村	0.000	3.000	2.000	0.000	0.000	0.000	1.000	4.000	3.000
おいらせ町	1.000	17.000	2.000	0.000	3.000	4.000	9.000	11.000	15.000
上北郡計	2.000	43.000	6.000	1.000	14.000	9.000	15.000	58.000	70.000
大間町	0.000	1.000	0.000	0.000	1.000	2.000	0.000	2.000	4.000
東通村	0.000	2.000	0.000	1.000	1.000	0.000	0.000	8.000	1.000
風間浦村	0.000	1.000	0.000	0.000	0.000	0.000	0.000	2.000	0.000
佐井村	0.000	0.000	0.000	0.000	0.000	0.000	0.000	7.000	1.000
下北郡計	0.000	4.000	0.000	1.000	2.000	2.000	0.000	19.000	6.000
三戸町	1.000	4.000	2.000	0.000	1.000	2.000	1.000	18.000	38.000
五戸町	2.000	12.000	1.000	0.000	3.000	1.000	2.000	66.795	16.000
田子町	0.000	3.000	1.000	0.000	0.000	0.000	0.000	4.000	0.000
南部町	1.000	5.000	0.000	1.000	4.000	1.000	0.000	22.000	17.000
階上町	1.000	3.000	2.000	0.000	0.000	2.000	0.000	9.000	9.000
新郷村	0.000	0.000	0.000	0.000	0.000	0.000	0.000	2.000	3.000
三戸郡計	5.000	27.000	6.000	1.000	8.000	6.000	3.000	121.795	83.000
町村計	11.000	127.000	20.000	4.000	40.000	24.000	35.000	250.253	269.000
県計	72.000	887.000	90.666	22.000	293.000	146.471	179.000	968.253	1,816.000

立憲民主党

労働の解放をめざす労働者党（特定枠：番号1）

NHKから国民を守る党

番 号	22	計	1	2	3	4	計 (特定枠を除く)	1	2
	若林ともこ		伊藤恵子	林ひろよし	菊池里志	吉村ふみお		立花孝志	浜田聡
名簿登載者名									
青森市	77.445	3,757.084	8.000	21.000	1.013	3.000	25.013	200.000	17.236
弘前市	38.250	1,818.732	5.500	15.000	1.018	2.000	18.018	112.000	11.203
八戸市	66.846	1,918.022	13.600	16.000	2.000	1.000	19.000	147.000	19.000
黒石市	11.000	296.037	0.000	0.000	1.000	0.000	1.000	16.000	0.000
五所川原市	16.250	719.657	4.000	8.000	5.138	4.000	17.138	40.000	3.083
十和田市	16.250	546.611	2.000	6.000	0.000	0.000	6.000	38.000	6.400
三沢市	10.000	251.015	1.000	8.000	0.000	0.000	8.000	43.000	4.000
むつ市	7.333	534.045	4.000	5.000	1.000	0.000	6.000	20.000	1.000
つがる市	11.818	298.969	0.000	5.000	0.000	1.000	6.000	13.000	0.000
平川市	16.000	318.054	1.000	2.000	0.000	0.000	2.000	19.000	0.000
市 計	271.192	10,458.226	39.100	86.000	11.169	11.000	108.169	648.000	61.922
平内町	4.000	111.000	0.000	0.000	0.000	0.000	0.000	2.000	0.000
今別町	1.000	22.083	0.000	2.000	0.000	0.000	2.000	0.000	0.000
蓬田村	1.000	29.000	0.000	1.000	0.000	0.000	1.000	1.000	1.000
外ヶ浜町	4.000	44.015	0.000	3.000	0.000	0.000	3.000	1.000	0.000
東津軽郡計	10.000	206.098	0.000	6.000	0.000	0.000	6.000	4.000	1.000
鯨ヶ沢町	3.000	131.000	0.000	2.000	2.000	0.000	4.000	4.000	1.000
深浦町	3.000	89.000	0.000	1.000	0.000	0.000	1.000	6.000	0.000
西津軽郡計	6.000	220.000	0.000	3.000	2.000	0.000	5.000	10.000	1.000
西目屋村	0.000	5.000	0.000	0.000	0.000	0.000	0.000	0.000	0.000
中津軽郡計	0.000	5.000	0.000	0.000	0.000	0.000	0.000	0.000	0.000
藤崎町	3.000	130.035	1.000	3.000	0.000	0.000	3.000	8.000	0.000
大鰐町	5.833	96.833	0.000	3.000	0.000	0.000	3.000	3.000	0.000
田舎館村	6.000	75.458	1.000	0.000	0.000	0.000	0.000	7.291	0.000
南津軽郡計	14.833	302.326	2.000	6.000	0.000	0.000	6.000	18.291	0.000
板柳町	1.000	99.064	1.000	1.000	0.000	0.000	1.000	14.000	1.000
鶴田町	3.750	90.750	0.000	1.000	1.000	0.000	2.000	6.000	0.000
中泊町	5.000	106.000	2.000	2.000	0.000	1.000	3.000	5.000	0.000
北津軽郡計	9.750	295.814	3.000	4.000	1.000	1.000	6.000	25.000	1.000
野辺地町	2.000	129.390	0.000	1.000	0.000	0.000	1.000	7.000	0.000
七戸町	5.000	81.000	0.000	3.000	0.000	0.000	3.000	8.000	0.000
六戸町	2.000	82.000	1.000	1.000	0.000	0.000	1.000	6.000	0.000
横浜町	3.125	36.125	0.000	3.000	0.000	0.000	3.000	1.000	0.000
東北町	2.666	87.716	0.000	2.000	0.000	0.000	2.000	7.000	2.500
六ヶ所村	2.000	46.000	0.000	3.000	0.000	1.000	4.000	7.000	6.000
おいらせ町	7.947	152.966	0.000	2.000	0.000	0.000	2.000	14.000	2.000
上北郡計	24.738	615.197	1.000	15.000	0.000	1.000	16.000	50.000	10.500
大間町	2.000	30.000	0.000	1.000	0.000	0.000	1.000	1.000	1.000
東通村	2.000	37.000	1.000	1.000	0.000	0.000	1.000	5.000	0.000
風間浦村	0.000	13.000	0.000	0.000	0.000	0.000	0.000	0.000	0.000
佐井村	1.000	30.000	0.000	1.000	0.000	0.000	1.000	3.000	0.000
下北郡計	5.000	110.000	1.000	3.000	0.000	0.000	3.000	9.000	1.000
三戸町	0.000	134.000	0.000	3.000	0.000	0.000	3.000	4.000	1.000
五戸町	4.000	180.795	1.000	2.000	0.000	0.000	2.000	11.132	0.000
田子町	2.000	31.000	1.000	1.000	0.000	0.000	1.000	3.000	0.000
南部町	3.000	110.000	0.000	3.000	0.000	0.000	3.000	4.000	0.000
階上町	1.000	63.000	0.000	1.000	0.000	0.000	1.000	3.000	1.000
新郷村	1.000	17.000	0.000	2.000	0.000	0.000	2.000	1.000	0.000
三戸郡計	11.000	535.795	2.000	12.000	0.000	0.000	12.000	26.132	2.000
町村計	81.321	2,290.230	9.000	49.000	3.000	2.000	54.000	142.423	16.500
県 計	352.513	12,748.456	48.100	135.000	14.169	13.000	162.169	790.423	78.422

NHKから国民を守る党 安楽死制度を考える会 れいわ新選組（特定枠：番号1及び2）

番号	NHKから国民を守る党		計	安楽死制度を考える会		れいわ新選組（特定枠：番号1及び2）			
	3	4		1	計	1	2	3	4
名簿登載者名	岡本介伸	熊丸英治		佐野秀光		ふなごやすひこ	木村英子	山本太郎	はずいけ透
青森市	4.000	6.000	227.236	55.000	55.000	5.000	8.054	1,557.642	28.000
弘前市	1.000	1.000	125.203	24.000	24.000	7.000	3.041	869.788	21.000
八戸市	5.000	2.000	173.000	31.000	31.000	5.000	5.136	1,269.835	21.000
黒石市	0.000	0.000	16.000	1.000	1.000	0.000	0.000	142.000	2.000
五所川原市	2.000	0.000	45.083	11.000	11.000	1.000	1.041	253.081	8.000
十和田市	1.000	0.000	45.400	6.000	6.000	0.000	0.000	272.688	7.000
三沢市	1.000	0.000	48.000	5.000	5.000	0.000	0.000	192.392	7.000
むつ市	3.000	0.000	24.000	6.000	6.000	1.000	4.000	211.567	3.000
つがる市	1.000	0.000	14.000	5.000	5.000	1.000	3.181	118.993	5.000
平川市	0.000	0.000	19.000	4.000	4.000	0.000	1.057	140.769	2.000
市計	18.000	9.000	736.922	148.000	148.000	20.000	25.510	5,028.755	104.000
平内町	0.000	0.000	2.000	0.000	0.000	1.000	1.000	37.411	1.000
今別町	0.000	0.000	0.000	0.000	0.000	0.000	0.000	4.000	0.000
蓬田村	0.000	0.000	2.000	0.000	0.000	0.000	0.000	10.000	0.000
外ヶ浜町	0.000	0.000	1.000	0.000	0.000	0.000	0.000	19.000	1.000
東津軽郡計	0.000	0.000	5.000	0.000	0.000	1.000	1.000	70.411	2.000
鯹ヶ沢町	0.000	0.000	5.000	2.000	2.000	0.000	0.000	38.043	0.000
深浦町	1.000	0.000	7.000	1.000	1.000	0.000	0.000	27.444	0.000
西津軽郡計	1.000	0.000	12.000	3.000	3.000	0.000	0.000	65.487	0.000
西目屋村	0.000	0.000	0.000	0.000	0.000	0.000	0.000	8.000	0.000
中津軽郡計	0.000	0.000	0.000	0.000	0.000	0.000	0.000	8.000	0.000
藤崎町	0.000	0.000	8.000	4.000	4.000	1.000	1.000	72.670	2.000
大鰐町	0.000	0.000	3.000	0.000	0.000	0.000	0.000	29.674	0.000
田舎館村	1.000	0.000	8.291	2.000	2.000	0.000	1.000	39.520	3.000
南津軽郡計	1.000	0.000	19.291	6.000	6.000	1.000	2.000	141.864	5.000
板柳町	0.000	1.000	16.000	1.000	1.000	2.000	0.000	59.719	2.000
鶴田町	0.000	0.000	6.000	0.000	0.000	1.000	0.000	64.240	0.000
中泊町	0.000	0.000	5.000	2.000	2.000	0.000	0.000	34.466	3.000
北津軽郡計	0.000	1.000	27.000	3.000	3.000	3.000	0.000	158.425	5.000
野辺地町	0.000	0.000	7.000	1.000	1.000	0.000	0.000	58.000	1.000
七戸町	0.000	0.000	8.000	2.000	2.000	0.000	0.000	50.400	4.000
六戸町	0.000	0.000	6.000	1.000	1.000	0.000	0.000	45.000	0.000
横浜町	0.000	0.000	1.000	1.000	1.000	0.000	0.000	10.000	0.000
東北町	0.000	0.000	9.500	2.000	2.000	2.000	0.000	57.838	2.000
六ヶ所村	0.000	0.000	13.000	0.000	0.000	0.000	2.000	19.760	0.000
おいらせ町	1.000	0.000	17.000	1.000	1.000	0.000	1.000	91.000	2.000
上北郡計	1.000	0.000	61.500	8.000	8.000	2.000	3.000	331.998	9.000
大間町	0.000	0.000	2.000	2.000	2.000	0.000	0.000	12.000	0.000
東通村	0.000	0.000	5.000	3.000	3.000	0.000	0.000	20.187	0.000
風間浦村	0.000	0.000	0.000	0.000	0.000	0.000	0.000	3.857	0.000
佐井村	0.000	0.000	3.000	0.000	0.000	0.000	0.000	4.000	0.000
下北郡計	0.000	0.000	10.000	5.000	5.000	0.000	0.000	40.044	0.000
三戸町	0.000	0.000	5.000	1.000	1.000	0.000	0.000	80.571	0.000
五戸町	0.000	0.000	11.132	1.000	1.000	1.000	0.000	85.000	1.000
田子町	0.000	0.000	3.000	1.000	1.000	0.000	0.000	14.000	0.000
南部町	0.000	0.000	4.000	0.000	0.000	0.000	0.000	93.885	1.000
階上町	0.000	0.000	4.000	1.000	1.000	0.000	0.000	71.000	1.000
新郷村	0.000	0.000	1.000	0.000	0.000	1.000	0.000	7.000	0.000
三戸郡計	0.000	0.000	28.132	4.000	4.000	2.000	0.000	351.456	3.000
町村計	3.000	1.000	162.923	29.000	29.000	9.000	6.000	1,167.685	24.000
県計	21.000	10.000	899.845	177.000	177.000	29.000	31.510	6,196.440	128.000

れいわ新選組

番 号	5	6	7	8	9	計
名簿登載者名	やすとみ歩	三井よしふみ	辻村ちひろ	大西つねき	渡辺てる子	(特定枠を除く)
青 森 市	8.000	6.000	5.000	13.000	9.000	1,626.642
弘 前 市	12.631	12.013	5.000	10.000	2.000	932.432
八 戸 市	7.000	10.000	4.250	17.000	4.000	1,333.085
黒 石 市	1.000	1.000	1.000	0.000	1.000	148.000
五所川原市	0.000	1.001	1.000	6.000	3.000	272.082
十和田市	3.000	0.000	2.000	4.000	1.000	289.688
三 沢 市	1.000	1.000	0.000	6.000	1.000	208.392
む つ 市	3.000	0.000	0.000	7.000	0.000	224.567
つ が る 市	1.000	2.000	0.000	2.000	0.000	128.993
平 川 市	0.000	0.000	3.000	1.000	2.000	148.769
市 計	36.631	33.014	21.250	66.000	23.000	5,312.650
平 内 町	0.000	0.000	0.000	0.000	1.000	39.411
今 別 町	0.000	0.000	0.000	0.000	0.000	4.000
蓬 田 村	0.000	0.000	0.000	0.000	0.000	10.000
外ヶ浜町	0.000	0.000	0.000	1.000	0.000	21.000
東津軽郡計	0.000	0.000	0.000	1.000	1.000	74.411
鯹ヶ沢町	0.000	0.000	0.000	0.000	0.000	38.043
深 浦 町	0.000	0.000	0.000	0.000	0.000	27.444
西津軽郡計	0.000	0.000	0.000	0.000	0.000	65.487
西 目 屋 村	0.000	0.000	0.000	0.000	0.000	8.000
中津軽郡計	0.000	0.000	0.000	0.000	0.000	8.000
藤 崎 町	0.000	0.000	0.000	0.000	0.000	74.670
大 鰐 町	0.000	0.000	0.000	0.000	0.000	29.674
田 舎 館 村	0.000	0.000	0.000	1.000	1.000	44.520
南津軽郡計	0.000	0.000	0.000	1.000	1.000	148.864
板 柳 町	0.000	0.000	1.000	1.000	0.000	63.719
鶴 田 町	0.000	0.000	0.000	0.000	1.000	65.240
中 泊 町	1.000	0.000	0.000	0.000	0.000	38.466
北津軽郡計	1.000	0.000	1.000	1.000	1.000	167.425
野 辺 地 町	1.000	0.000	0.000	1.000	0.000	61.000
七 戸 町	1.000	0.000	0.000	1.000	2.000	58.400
六 戸 町	0.000	1.000	0.000	1.000	0.000	47.000
横 浜 町	0.000	0.000	0.000	1.000	0.000	11.000
東 北 町	0.000	0.000	0.000	0.000	1.000	60.838
六ヶ所村	0.000	0.000	1.000	1.000	0.000	21.760
おいらせ町	3.000	1.000	0.000	3.000	2.000	102.000
上北郡計	5.000	2.000	1.000	8.000	5.000	361.998
大 間 町	0.000	1.000	0.000	0.000	0.000	13.000
東 通 村	1.000	1.000	0.000	0.000	1.000	23.187
風間浦村	0.000	0.000	0.000	0.000	0.000	3.857
佐 井 村	0.000	0.000	0.000	0.000	0.000	4.000
下北郡計	1.000	2.000	0.000	0.000	1.000	44.044
三 戸 町	0.000	0.000	0.000	1.000	1.000	82.571
五 戸 町	0.000	1.000	0.000	1.000	0.000	88.000
田 子 町	0.000	0.000	0.000	0.000	0.000	14.000
南 部 町	0.000	0.000	1.000	1.000	0.000	96.885
階 上 町	1.000	1.000	0.000	1.000	0.000	75.000
新 郷 村	1.000	0.000	0.000	0.000	0.000	8.000
三戸郡計	2.000	2.000	1.000	4.000	1.000	364.456
町 村 計	9.000	6.000	3.000	15.000	10.000	1,234.685
県 計	45.631	39.014	24.250	81.000	33.000	6,547.335

(3) 開票に関する調

市町村名	投票総数 (A+B)	内 訳		無効投票率(%)	備 考				
		有効投票数(A)	無効投票数(B)		不受理	持帰り	その他	按分切捨て	何れの政党 等・名簿登 載者にも属 さない票数
青森市	105,040	101,384	3,656	3.48	0	0	0	0.015	0
弘前市	62,433	60,214	2,219	3.55	0	0	0	0.018	1
八戸市	78,841	75,848	2,993	3.80	0	1	0	0.016	0
黒石市	11,634	11,239	395	3.40	0	0	0	0.003	0
五所川原市	20,772	19,856	916	4.41	0	0	0	0.016	0
十和田市	22,009	21,182	827	3.76	0	0	1	0.012	0
三沢市	16,277	15,674	603	3.70	0	1	0	0.009	0
むつ市	22,623	21,688	935	4.13	0	2	0	0.013	0
つがる市	11,432	10,804	628	5.49	0	0	0	0.011	0
平川市	11,318	10,756	562	4.97	0	0	0	0.008	0
市計	362,379	348,645	13,734	3.79	0	4	1	0.121	1
平内町	4,475	4,222	253	5.65	0	0	0	0.003	1
今別町	1,344	1,227	117	8.71	0	1	0	0.002	0
蓬田村	1,139	1,064	75	6.58	0	0	0	0.000	0
外ヶ浜町	2,840	2,664	176	6.20	0	0	0	0.002	1
東津軽郡計	9,798	9,177	621	6.34	0	1	0	0.007	2
鱒ヶ沢町	3,935	3,727	208	5.29	0	2	0	0.007	0
深浦町	3,827	3,597	230	6.01	0	5	0	0.004	0
西津軽郡計	7,762	7,324	438	5.64	0	7	0	0.011	0
西目屋村	619	583	36	5.82	0	0	0	0.001	1
中津軽郡計	619	583	36	5.82	0	0	0	0.001	1
藤崎町	5,801	5,517	284	4.90	0	1	0	0.004	0
大鰐町	4,143	3,929	214	5.17	0	0	0	0.003	1
田舎館村	3,109	2,933	176	5.66	0	0	0	0.002	0
南津軽郡計	13,053	12,379	674	5.16	0	1	0	0.009	1
板柳町	4,946	4,706	240	4.85	0	0	0	0.004	0
鶴田町	4,964	4,724	240	4.83	0	0	0	0.006	1
中泊町	4,419	4,102	317	7.17	0	1	0	0.005	0
北津軽郡計	14,329	13,532	797	5.56	0	1	0	0.015	1
野辺地町	5,476	5,179	297	5.42	0	0	0	0.002	0
七戸町	5,444	5,115	329	6.04	0	0	0	0.007	1
六戸町	3,679	3,551	128	3.48	0	0	0	0.001	0
横浜町	1,746	1,662	84	4.81	0	0	0	0.000	0
東北町	5,625	5,321	304	5.40	0	0	0	0.007	0
六ヶ所村	4,290	4,043	247	5.76	0	0	0	0.003	1
おいらせ町	9,329	8,934	395	4.23	0	0	1	0.004	0
上北郡計	35,589	33,805	1,784	5.01	0	0	1	0.024	2
大間町	1,704	1,604	100	5.87	0	0	0	0.001	1
東通村	2,605	2,473	132	5.07	0	0	0	0.003	0
風間浦村	924	856	68	7.36	0	0	0	0.001	1
佐井村	881	807	74	8.40	0	0	0	0.000	0
下北郡計	6,114	5,740	374	6.12	0	0	0	0.005	2
三戸町	5,270	4,852	418	7.93	0	0	0	0.006	0
五戸町	6,501	6,219	282	4.34	1	0	0	0.001	0
田子町	2,293	2,165	128	5.58	0	0	0	0.001	0
南部町	6,448	6,189	259	4.02	0	0	0	0.003	0
階上町	4,813	4,614	199	4.13	0	0	0	0.001	0
新郷村	1,160	1,098	62	5.34	0	0	0	0.000	1
三戸郡計	26,485	25,137	1,348	5.09	1	0	0	0.012	1
町村計	113,749	107,677	6,072	5.34	1	10	1	0.084	10
県計	476,128	456,322	19,806	4.16	1	14	2	0.205	11

(4) 有効投票に関する調

区分 市町村名	法第68条の2 第3項以外の 投票数	法第68条の2第5項によってあん分した投票数				いずれの名簿 登載者等にも 属さないもの	合 計
		あん分した 投票数	左記の内訳				
			氏を記載したもの	名を記載したもの	その他		
青森市	101,341	43	26	4	13	0	101,384
弘前市	60,170	43	36	5	2	1	60,214
八戸市	75,788	60	57	2	1	0	75,848
黒石市	11,236	3	3	0	0	0	11,239
五所川原市	19,823	33	28	5	0	0	19,856
十和田市	21,161	21	17	3	1	0	21,182
三沢市	15,657	17	16	1	0	0	15,674
むつ市	21,644	44	35	3	6	0	21,688
つがる市	10,785	19	17	2	0	0	10,804
平川市	10,745	11	9	2	0	0	10,756
市計	348,350	294	244	27	23	1	348,645
平内町	4,215	6	4	2	0	1	4,222
今別町	1,222	5	5	0	0	0	1,227
蓬田村	1,064	0	0	0	0	0	1,064
外ヶ浜町	2,653	10	8	1	1	1	2,664
東津軽郡計	9,154	21	17	3	1	2	9,177
鯨ヶ沢町	3,717	10	9	0	1	0	3,727
深浦町	3,583	14	12	2	0	0	3,597
西津軽郡計	7,300	24	21	2	1	0	7,324
西目屋村	580	2	1	1	0	1	583
中津軽郡計	580	2	1	1	0	1	583
藤崎町	5,514	3	3	0	0	0	5,517
大鰐町	3,924	4	4	0	0	1	3,929
田舎館村	2,927	6	4	2	0	0	2,933
南津軽郡計	12,365	13	11	2	0	1	12,379
板柳町	4,697	9	9	0	0	0	4,706
鶴田町	4,713	10	8	2	0	1	4,724
中泊町	4,097	5	4	1	0	0	4,102
北津軽郡計	13,507	24	21	3	0	1	13,532
野辺地町	5,163	16	16	0	0	0	5,179
七戸町	5,095	19	15	3	1	1	5,115
六戸町	3,549	2	2	0	0	0	3,551
横浜町	1,658	4	3	1	0	0	1,662
東北町	5,308	13	10	2	1	0	5,321
六ヶ所村	4,031	11	10	1	0	1	4,043
おいらせ町	8,927	7	5	2	0	0	8,934
上北郡計	33,731	72	61	9	2	2	33,805
大間町	1,599	4	4	0	0	1	1,604
東通村	2,467	6	6	0	0	0	2,473
風間浦村	852	3	2	1	0	1	856
佐井村	806	1	1	0	0	0	807
下北郡計	5,724	14	13	1	0	2	5,740
三戸町	4,843	9	9	0	0	0	4,852
五戸町	6,217	2	1	1	0	0	6,219
田子町	2,161	4	4	0	0	0	2,165
南部町	6,186	3	3	0	0	0	6,189
階上町	4,613	1	1	0	0	0	4,614
新郷村	1,094	3	3	0	0	1	1,098
三戸郡計	25,114	22	21	1	0	1	25,137
町村計	107,475	192	166	22	4	10	107,677
県計	455,825	486	410	49	27	11	456,322

5 選挙公営

(1) 選挙公報に関する調

印刷部数	配布世帯数	印刷から配布までの所要日数			印刷所名	公報の規格及び頁数
		印刷に要した日数	各世帯に配布を完了するまでに要した日数	計		
632,870	572,806	3	12	15	株式会社 東奥日報社	ブランケット版 8頁

(2) 投票記載所の名簿届出政党等の名称及び略称並びに名簿登載者の氏名の掲示に関する調

市町村名	期日前投票		不在者投票		当日投票		当日投票（共通投票所）	
	投票所数	掲示総数	記載場所数	掲示総数	投票所数	掲示総数	投票所数	掲示総数
青森市	7	65	7	65	109	772	0	0
弘前市	6	30	1	5	97	505	1	5
八戸市	4	32	1	1	92	460	0	0
黒石市	3	14	1	1	19	150	0	0
五所川原市	4	20	5	21	37	242	0	0
十和田市	4	29	1	1	46	271	0	0
三沢市	2	7	1	2	44	264	0	0
むつ市	5	36	1	1	69	399	0	0
つがる市	17	68	1	1	16	64	17	68
平川市	7	40	1	3	23	161	1	7
市計	59	341	20	101	552	3,288	19	80
平内町	1	4	1	1	16	52	0	0
今別町	1	1	1	1	4	4	0	0
蓬田村	1	4	1	1	4	16	0	0
外ヶ浜町	4	20	1	2	10	50	0	0
東津軽郡計	7	29	4	5	34	122	0	0
鯹ヶ沢町	1	4	1	1	17	68	0	0
深浦町	3	12	1	4	23	115	0	0
西津軽郡計	4	16	2	5	40	183	0	0
西目屋村	1	5	1	5	3	13	0	0
中津軽郡計	1	5	1	5	3	13	0	0
藤崎町	1	5	1	1	11	89	0	0
大鰐町	1	5	1	5	19	107	0	0
田舎館村	1	6	1	6	7	56	0	0
南津軽郡計	3	16	3	12	37	252	0	0
板柳町	1	5	1	5	12	96	0	0
鶴田町	1	4	1	4	14	86	0	0
中泊町	2	8	2	2	13	76	0	0
北津軽郡計	4	17	4	11	39	258	0	0
野辺地町	1	6	1	1	8	38	0	0
七戸町	2	4	1	1	18	18	0	0
六戸町	1	4	1	1	10	43	0	0
横浜町	1	4	1	4	7	42	0	0
東北町	2	10	1	2	23	115	0	0
六ヶ所村	1	3	1	1	12	36	0	0
おいらせ町	1	5	1	1	20	123	0	0
上北郡計	9	36	7	11	98	415	0	0
大間町	3	16	1	6	6	30	0	0
東通村	1	4	1	1	20	120	0	0
風間浦村	1	1	1	1	5	5	0	0
佐井村	1	4	1	1	9	36	0	0
下北郡計	6	25	4	9	40	191	0	0
三戸町	1	4	1	1	21	68	0	0
五戸町	4	12	1	2	15	45	0	0
田子町	2	12	1	6	12	78	0	0
南部町	3	3	1	1	18	18	0	0
階上町	2	4	1	1	12	48	0	0
新郷村	1	4	1	2	10	26	0	0
三戸郡計	13	39	6	13	88	283	0	0
町村計	47	183	31	71	379	1,717	0	0
県計	106	524	51	172	931	5,005	19	80

IV 表

彰

1 第25回参議院議員通常選挙に係る総務大臣表彰

(1) 選挙管理委員会委員

三戸町選挙管理委員会委員長	貝 守 恒 夫
三沢市選挙管理委員会委員長	石 岡 裕 通

(2) 民間団体・個人

大鰐町明るい選挙推進協議会
青森市明るい選挙推進協議会

V 参 考 资 料

1 主要事務日程表

月	日	曜 日	選挙期 日前後	公示日 前後	県 委 員 会					市町村委員会	
					事 務 内 容	担 当 区 分					
						選 挙 G	行 総 務 G・	財 政 G	理 財 G		税 政 G
4	12	金	前 90	前 73	1 市町村委員会に対する照会 (1) 開票区の分設の申出 (2) 繰上投票の申出 (3) ポスター掲示場の総数減少の協議 (4) 個人演説会を開催することのできる施設の指定 (5) 投票区数及びポスター掲示場数 (6) 指定投票区の指定 (7) 投票所開閉時刻の変更 (8) 不在者投票の時間の変更 (9) 指定在外選挙投票区の指定の変更の有無 2 諸会議打合せ事項作成 3 選挙啓発事業実施要領作成 4 投票用紙等の発注準備 5 候補者等交付物品等発注準備 6 選挙啓発資材作成準備	○					
5	10	金	前 72	前 55	1 委員会の開催 (10時30分、委員室) (1) 選挙長及び同職務代理者の選任(法75、令80) (2) 選挙分会長及び同職務代理者の選任(法75、令80) (3) 選挙会の場所及び日時の決定(法77、78) (4) 選挙分会の場所及び日時の決定(法77、78) (5) 選挙長及び選挙分会長の事務を行う場所の決定 (6) 選挙人名簿の選挙時登録の基準日の決定(法22③) (7) 投票用紙の様式等の決定(法45②、規則5①) (8) 選挙区選出議員選挙のポスター掲示場の掲示面の区画数の決定 (9) 選挙区選出議員選挙のポスター掲示場数の減少の協議(法144の2②) (10) 政見放送(選挙区)の日時を定めるくじの執行場所及び日時(放送実施規程14①) (11) 投票記載所等に掲示する名簿届出政党等の名称等の掲示順序決定のくじの執行場所及び日時(比例代表)(法175③) 2 点字による作成物送付先の照会 3 立候補届出受付体制作成	○	○				○

月	日	曜	選挙期 日前後	公示日 前後	県 委 員 会					市町村委員会	
					事 務 内 容	担 当 区 分					
						選 挙 G	行 総 務 G・	財 政 G	理 財 G		税 政 G
5	10	金	前 72	前 55	4 市町村委員会、指定病院等に対する 委員会決定事項等の通知 5 投・開票速報受信要領作成	○	○				
5	21	火	前 61	前 44	投票用紙等の発注	○					
5	24	金	前 58	前 41	1 都道府県選管委員長・書記長会議 (10時、総務省) 2 都道府県選挙管理委員会選挙担当係 長会議 (13時、総務省) 3 在外投票用紙等の受領 (総務省か ら)	○	○				
5	27	月	前 55	前 38							在外投票用紙等の受領 (県 委員会から) 在外投票事務処理簿の作成 (令65の19)
5	28	火	前 54	前 37	明るい選挙参院選全国フォーラム (12 時45分、文京シビックホール (東 京))	○					
5	29	水	前 53	前 36	(改選議員の任期満了日の前60日) 放送局との政見放送に関する打合せ (10時、選管委員室)	○			○		在外投票用紙 (郵便等投 票) の発送開始 (令65の11 ②、在外規則23)
6	6	木	前 45	前 28	1 政党支部に対する政治活動に関する 説明会 (11時、ラ・プラス青い森4階 ラ・メール) 2 立候補予定者に対する説明会 (13時 30分、ラ・プラス青い森4階ラ・メ ール)	○	○				
6	7	金	前 44	前 27	1 市町村選管委員長及び事務担当者打 合せ会議 (13時30分、ラ・プラス青い 森2階カメラ)	○					
6	10	月	前 41	前 24							委員会の開催 (1) 投票管理者及び期日前投 票管理者並びに同職務代理者 の選任 (法37②、④、法48の2 読替 法37②、令24①、④) (2) 開票管理者及び同職務代理 者の選任 (法61②、④、令67 ①、⑥) (3) 投票立会人及び期日前投票 所の投票立会人の選任 (法38 ①、法48の2読替法38①) (4) 投票所、期日前投票所、在 外選挙人が期日前投票を行う 期日前投票所及び共通投票所 の指定 (法39、法48の2⑥準用 法39、法49の2④読替 法48 の2①、法41の2①) (5) 開票の場所及び日時 の指定 (法63) (6) 開票立会人決定のくじの執 行場所及び日時の決定 (法62 ②) (7) 不在者投票を管理する場所 の決定

月	日	曜	選挙期 日前後	公示日 前後	県 委 員 会					市町村委員会	
					事 務 内 容	担 当 区 分					
						選 挙 G	行 政 務 G・	財 政 G	理 財 G		税 政 G
6	10	月	前 41	前 24							(8) ポスター掲示場の設置場所の決定(法144の2③) (9) 投票記載所の氏名等掲示の順序決定のくじの執行場所及び日時の決定(選挙区)(法175③) (10) 期日前投票及び不在者投票の代理投票補助者の選任 (11) 投票・開票事務従事者の任命 (12) 不在者投票用紙等の公示日前の発送日の決定(令53①、令59の4④、令59の5の4⑦) (13) 投票所入場券の交付決定
6	17	月	前 34	前 17	1 第3回選挙管理委員会 (10時30分、委員室) (1) 県公職選挙法等の施行等に関する規程改正 (2) 不在者投票を行う施設の指定 2 投・開票速報リハーサル(第1回) (県・市町村)	○	○				投・開票速報リハーサル (第1回)(県・市町村)
6	20	木	前 31	前 14	総務省第1回投・開票速報リハーサル	○					投・開票速報リハーサル (第2回)
6	21	金	前 30	前 13	総務省第1回オンライン公示日リハーサル	○					
6	26	水	前 25	前 8	投票用紙等の搬送(選挙区、比例代表用)	○	○				投票用紙等の受領
6	27	木	前 24	前 7	1 報道機関との投開票速報に関する打合せ(9時30分、西棟8階中会議室) 2 総務省第2回オンライン公示日リハーサル	○	○				不在者投票事務処理簿の作成(令61)
7	1	月	前 20	前 3	1 告示事項 (1) 選挙人名簿の選挙時登録の基準日(令14②) (2) ポスター掲示場にポスターを掲示することができる日(法144条の2⑤) 2 候補者交付物品等の確認(13時30分、委員室) 3 立候補届出書類事前審査期限	○					
7	3	水	前 18	前 1	1 立候補届出受付リハーサル(15時、南棟4階A会議室) 2 選挙人名簿登録者数及び在外選挙人名簿登録者数の市町村委員会からの報告受信、集計及び発表 3 選挙立会人決定のくじの執行場所及び日時決定期限(法76準用法62⑥)(選挙区及び比例代表)	○					1 選挙人名簿登録基準日 2 選挙人名簿登録日 3 選挙人名簿登録者数及び在外選挙人名簿登録者数の県委員会への報告(令22① 10時まで) 4 ポスター掲示場設置完了 5 地方自治法第74条第5項等の数の告示
7	4	木	前 17	0	◎選挙期日の公示日 1 告示すべき事項 (1) 選挙長及び同職務代理者の住所、氏名(令81)	○					◎選挙期日の公示日 1 告示すべき事項 (1) 投票管理者及び期日前投票管理者並びに同職務代理者の住所、氏名等(令25、令49の7読替令25)

月	日	曜	選挙期日前後	公示日前後	県 委 員 会					市町村委員会	
					事 務 内 容	担 当 区 分					
						選 挙 G	行 総 務 G・	財 政 G	理 財 G		税 政 G
7	4	木	前	17	0	(2) 選挙分会長及び同職務代理者の住所、氏名(令81)					(2) 開票管理者及び同職務代理者の住所、氏名(令68)
						(3) 政見放送の日時を定めるくじの執行場所及び日時	○			○	(3) 不在者投票を管理する場所
						(4) 選挙公報掲載の順序を定めるくじの執行場所及び日時	○			○	(4) 投票所及び期日前投票所(法41①、法48の2⑥準用 法41①)
						(5) 投票記載所等に掲示する名簿届出政党等の名称等の掲示順序決定のくじの執行場所及び日時(比例代表)					(5) 開票の場所及び日時(法64)
						(6) 選挙会の場所及び日時(法78)					(6) 投票所閉鎖時刻の変更(法40②)
						(7) 選挙分会の場所及び日時(法78)					(7) ポスター掲示場設置場所(法144の2④)
						(8) 選挙運動費用支出制限額(法196)					(8) 開票立会人を決定するくじの執行場所及び日時(法62⑥)
						(9) 選挙長及び選挙分会長の事務取扱場所					(9) 投票記載所等の氏名等の掲示の順序決定のくじの執行場所及び日時(選挙区)
						(10) 選挙立会人を決定するくじの執行場所及び日時(法76準用法62⑥)(選挙区及び比例代表)					
						(11) 地方自治法第74条第5項等の数					
						2 処理すべき事項					2 処理すべき事項
						(1) 立候補届出受付(法86の4)及び交付物品・証明書類等交付	○				(1) 選挙人名簿(抄本)の閲覧(異議の申出期間)
						(2) 推薦団体確認申請受付開始(法201の4②)	○				(2) 在外選挙人名簿(抄本)の閲覧(異議の申出期間)
						(3) 選挙事務所設置・異動届受付開始(法130②)	○				(3) 期日前投票所の投票立会人選任及び通知(法48の2②読替 法38①)
						(4) 出納責任者の選任届出受付開始(法180③)	○				(4) 開票立会人届出受理(小選挙区及び比例代表)(法62①)
						(5) 報酬の支給を受けることができる選挙運動従事者等の届出受付開始(法197の2⑤)	○				(5) 公営施設使用の個人演説会開催申出書受付開始(法163)
						(6) 選挙立会人選任届出受付開始(選挙区及び比例代表)(法76準用法62①)	○				(6) 選挙事務所設置・異動届受付開始(法130②)
						(7) 選挙公営届出受付開始	○	○			(7) 投票所入場券交付開始(令31)
						① 選挙運動用自動車の使用(令109の4①)					(8) 投票記載所等の氏名等掲示の順序決定のくじの執行(選挙区)(法175③)
						② 選挙運動用自動車の運転手の雇用(令109の4①)					
						③ 選挙運動用自動車の燃料の供給(令109の4①)					
						④ 選挙運動用通常葉書の作成(令109の7①)					
						⑤ 選挙運動用ビラの作成(令109の8)					
						⑥ 選挙事務所の立札及び看板の類の作成(令110の2①)					

月	日	曜	選挙期日前後	公示日前後	県 委 員 会					市町村委員会		
					事務内容	担 当 区 分						
						選挙G	行総政務G・	財政G	理財G		税政G	
7	4	木	前 17	0	⑦ 選挙運動用自動車等に取り付ける立札及び看板の類の作成(令110の3) ⑧ 選挙運動用ポスターの作成(令110の4①) ⑨ 個人演説会場の立札及び看板の類の作成(令125の3) (8) 政見放送申込期限(放送規程5④) (9) 政見放送の日時を決定するくじの執行(放送規程13、14)(17時10分、県選管事務局) (10) 経歴放送に係る経歴書の提出期限(候補者)(放送規程6①) (11) 候補者の氏名、住所等の市町村委員会への電子メール送付 (12) 名簿届出政党等の名称等の通知受理(令92⑨準用令92⑦) (13) 名簿届出政党等の名称等の市町村委員会への電子メール送付(令92⑨準用令92⑦) (14) 投票記載所等に掲示する名簿届出政党等の名称等の掲示順序決定のくじ執行(比例代表)(法175③)(19時、県選管事務局) (15) 名簿届出政党等の名称等の掲示順序の市町村委員会への電子メール送付				○			
7	5	金	前 16	後 1	1 告示すべき事項 候補者の届出の告示(選挙区)(法86の4⑩) 2 選挙公報掲載文申請受付及び申請期限(選挙区)(法168①) 3 選挙公報掲載文の掲載順序を決定するくじの執行(選挙区)(法169⑥)(17時10分、県選管事務局) 4 選挙公報掲載文の掲載順序を決定するくじの執行(比例)(法169⑥)(19時、県選管事務局) 5 選挙公報印刷発注(選挙区(及び比例)) 6 候補者の被選挙権の有無の照会 7 候補者の氏名、住所等の市町村委員会、指定病院等への通知(令92⑩準用令92①) 8 名簿届出政党等の名称等及び名簿登載者の氏名等の選挙分会長及び市町村委員会への通知、指定病院等への通知(令92⑨準用同条⑥) 9 名簿届出政党等の名称等の掲示順序の選挙分会長及び市町村委員会、指定病院等への通知	○				○	○	1 期日前投票及び不在者投票開始(法48の2①、法49、令53)
7	6	土	前 15	後 2							1 公示日申出の公営施設使用の個人演説会開始(法163) 2 候補者の氏名等の投票管理者及び開票管理者への通知(令92⑩準用同条②)	

月	日	曜	選挙期 日前後	公示日 前後	県 委 員 会					市町村委員会	
					事 務 内 容	担 当 区 分					
						選 挙 G	行 総 務 G・	財 政 G	理 財 G		税 政 G
7	6	土	前 15	後 2						3 名簿届出政党の名称等の投票管理者及び開票管理者への通知(令92⑨準用同条②)	
7	8	月	前 13	後 4	選挙公報搬送					○	選挙公報受領
7	11	木	前 10	後 7	総務省第2回投・開票速報リハーサル	○					投・開票速報リハーサル(第3回)
7	16	火	前 5	後 12	投・開票速報受信要領に関する局内打合せ	○	○				投票所告示期限(法41①)
7	17	水	前 4	後 13							郵便等による不在者投票及び在外投票(郵便等投票)の請求期限(令59の4①、令65の11①)
7	18	木	前 3	後 14	1 補充立候補届出期限(選挙区)(法86の4⑤) 2 選挙立会人届出期限(法76準用法62①) 3 選挙立会人決定のくじの執行(法76準用法62②、④)(17時10分、県選管事務局) 4 総務省第3回投・開票速報リハーサル	○					1 投票立会人選任及び通知期限(法38①、令27) 2 開票立会人届出期限(法62①) 3 開票立会人決定のくじの執行(法62②、④) 4 開票立会人の氏名等の通知(令70の2) 5 投・開票速報リハーサル(第4回)
7	19	金	前 2	後 15	選挙立会人の補充選任及び通知(選挙長、選挙分会長)(法76準用法62⑧)	○					1 各世帯への選挙公報配布期限(法170①) 2 開票立会人の補充選任及び通知(法62⑧) 3 投票管理者及び事務従事者打合せ会議
7	20	土	前 1	後 16	1 選挙当日の有権者見込数の市町村委員会からの報告受信 2 投・開票速報受信場所の整備完了	○	○				1 期日前投票及び不在者投票最終日(法48の2、令53) 2 選挙当日の有権者見込数の報告(10時まで) 3 投票所、開票所の設置準備完了 4 投票記載所の氏名等掲示準備完了 5 不在者投票及び不在者投票事務処理簿の整理(令61) 6 在外投票及び在外投票事務処理簿の整理(令65の19) 7 期日前投票の投票箱等の選挙管理委員会への送致(法48の2⑤読替法55)

月	日	曜	選挙期 日前後	公示日 前後	県 委 員 会					市町村委員会	
					事 務 内 容	担 当 区 分					
						選 挙 G	行 総 務 G・	財 政 G	理 財 G		税 政 G
7	21	日	0	後 17	◎投・開票日 1 中間推定投票率算定のための投票者数の報告受信 2 投票結果速報受信 3 開票結果速報受信 4 総務省に対する投・開票結果速報	○	○				◎投・開票日 1 選挙人名簿抄本の投票管理者への送付期限(令28) 2 在外選挙人名簿抄本の指定在外選挙投票区投票管理者への送付期限(令65の13①読替令28①) 3 委員会の開催(選挙人名簿の抹消) 4 選挙人名簿の抹消の告示(法28) 5 中間推定投票率報告 6 投票結果報告 7 開票結果報告
7	22	月	後 1	後 18	1 投・開票関係書類検収 2 都道府県設置投・開票速報機器撤去	○					1 投・開票関係書類提出 2 ポスター掲示場撤去開始
7	23	火	後 2	後 19	◎ 選挙会(11時、ラ・プラス青い森3階カトレア) ◎ 選挙分会(11時30分、ラ・プラス青い森3階カトレア) 1 当選人の報告、告知及び告示(法101の3①、②) 2 当選証書付与式(13時30分、ラ・プラス青い森2階カメラ)	○	○				
7	24	水	後 3	後 20	当選人に関する総務省報告	○					
8	5	月	後 15	後 32	選挙運動に関する収入及び支出の報告書提出期限(法189①)	○					
8	20	火	後 30	後 47	選挙の効力に関する訴訟提起期限(法204)	○					
8	22	木	後 32	後 49	当選の効力に関する訴訟提起期限(選挙区)(法208①)	○					
8	23	金	後 33	後 50	供託物の返還開始(令93①)	○					
					選挙運動に関する収入及び支出の報告書の要旨の公表(法192①)	○					

(注) この日程表の記載事項は、その主要なものを掲載しているが、その他必要な事項は、その都度行う。

2 参議院青森県選挙区選出議員選挙立候補届出受付体制

令和元年7月21日執行の参議院青森県選挙区選出議員選挙に係る公示日（7月4日）における立候補届出受付体制を次のとおり定める。

1 立候補届出の受付日（公示日）

- (1) 日時：令和元年7月4日（木）午前8時30分から
- (2) 場所：青森県庁南棟4階A会議室

2 集合時間等

選挙グループ及び時刻確認係は午前7時30分、その他の職員は午前8時15分までに南棟4階A会議室に集合すること。

なお、本体制はおおむね午前9時頃までのものであり、それ以降の受付についてはすべて選挙グループが対応するものである。

3 受付方法の概要

- (1) 午前8時30分前に到着した立候補届出者については、くじにより受付順序を決定し、午前8時30分以降に到着した立候補届出者については、午前8時30分前に到着した立候補届出者の受付後、到着順序により受付を行うこととする。
- (2) 選挙長による届出受理後、届出番号により、立候補届出者に交付物品等を交付する。

4 役割分担

- (1) 受付・時刻確認・誘導係 2人（川崎GM、高橋主幹）
- (2) くじ執行係 1人（一戸主査）
- (3) くじ補助係 1人（高橋主幹）
- (4) 審査係 1人（渋谷次長）
- (5) 物品・ビラ証紙交付係 3人（加藤主事、総務・行政G千葉総括主幹・工藤総括主幹）
- (6) 推薦団体受付係（事務局） 2人（高橋主幹、飯塚主事）

5 くじを行う場合の立候補届出者の受付

（午前8時30分前に到着した立候補届出者が2人以上の場合）

- (1) 午前8時30分前に到着した立候補届出者について
 - ア（受付・時刻確認・誘導係）
到着時刻を時計で確認し、別紙1の到着時刻欄に記入する。
 - イ（受付・時刻確認・誘導係）
立候補届出者に立候補者氏名及び届出書持参者氏名を別紙1に記入してもらおう。
届出書類を審査係とともに確認し、決裁板に挟んで届出者に手渡し、届出者席へ案内する。
※ 審査が必要な書類（決裁板に挟む書類）は、候補者届出書とその添付書類（注1）のみであり、それ以外の届出書類（注2）については、選挙長まで

の呈覧はせずに、審査係がそのまま受領し、保管する。

- ・ **〔注1〕 添付書類**：供託証明書、宣誓書、所属党派証明書（該当者のみ）、戸籍の謄本又は抄本、通称認定申請書（該当者のみ）及び住民票の抄本
- ・ **〔注2〕 それ以外の届出書類**：選挙立会人の届出書、選挙事務所設置届出書、出納責任者選任届、（報酬を支給する者の）届出書等

ウ （受付・時刻確認・誘導係）

受付を午前8時30分から開始する旨及び午前8時30分前に到着した立候補届出者が複数の場合は、届出順序を決めるくじを午前8時30分から実施する旨を説明する。

(2) 午前8時30分以降に到着した立候補届出者について

ア （受付・時刻確認・誘導係）

到着時刻を時計で確認し、別紙2の到着時刻欄に記入する。

イ （受付・時刻確認・誘導係）

立候補届出者に立候補者氏名及び届出書持参者氏名を別紙2に記入してもらう。

ウ （受付・時刻確認・誘導係）

届出順序を決めるくじの執行中の場合は、くじに時間を要することから、受付は、くじ及び午前8時30分前に到着した立候補届出者の受付を終えた後に実施される旨を伝え、届出書類を審査係と確認し、決裁板に挟んで届出者に手渡し、届出者席で待機してもらう。

くじ及び午前8時30分前に到着した立候補届出者の受付が終わっている場合は、届出書類を決裁板に挟んで届出者に手渡し、そのまま審査係へ誘導する。

(3) 午前8時30分前に到着した立候補届出者の届出順序を決めるくじの執行

ア （受付・時刻確認・誘導係）

事前説明（8時25分頃、届出者席で）

それでは、立候補届出の方法についてご説明します。
8時30分になりましたら、8時30分までにおいでになった方の立候補届出の受付順序を決めるくじを行います。
くじは1回のみ行います。到着時刻順にくじを引いていただき、このくじの結果が立候補届出の順番になります。
なお、くじを引かれた後は、そのくじを係員に渡してください。係員が結果を読み上げた後にお返ししますので、くじを持ったまま係員の誘導に従って、届出書類を提出してください。
届出書類は、内容を審査の上、選挙長が受理いたします。選挙長の受理によって正式に立候補の届出がなされたこととなります。
届出書類を選挙長に提出しましたら、くじを持ったまま、交付物品の交付場所へ進み、くじを係員に渡し、交付物品を受け取ってください。交付

物品の中身は必ず確認し、受領書を係員に提出してください。

以上申しあげましたとおり立候補届出の受付を行いますので、よろしく
お願いします。

イ くじ執行のための記録用紙及びくじの用意（８時３０分）

（ア）（受付・時刻確認・誘導係）

別紙１をくじ執行係に渡す。

（受付・時刻確認・誘導係）

８時３０分以降に到着した者がある場合は、時刻を別紙２に記録する。

（イ）（くじ補助係）

くじ該当者の数分のくじを準備し、くじ執行係に確認させる。

ウ くじの執行

（受付・時刻確認・誘導係）

立候補届出者のうち、くじを引く者をくじ執行場所に誘導する。

（くじ執行係）

ただ今から、令和元年７月２１日執行の参議院青森県選挙区選出議員選
挙の立候補届出の受付順序を決めるくじを行います。

それでは、到着時刻順にくじを引いていただきます。

（別紙１の順序に従い、くじを執行する。）

（くじ執行係）

〇〇さん（候補者の氏名）、くじを引いてください。

（くじ執行係）

立候補届出者にくじを差し出す。

（くじ補助係）

立候補届出者の引いたくじを受け取り、全員に見せるようにしながら、
「〇〇さん何番」と２回読み上げ、くじ執行係が別紙１に記載したのを確認
した後に、引いたくじを届出者に返す。

（くじ執行係）

くじの順序の結果を別紙１にそれぞれ記載する。

(くじ執行係)

次に〇〇さん(候補者の氏名)、くじを引いてください。

(以下同じ。)

(4) 受付

(くじ執行係)

それでは、ただ今のくじによる順序に従って、受付をいたします。

(各届出者へ、くじ棒を持たせる)

(受付・時刻確認・誘導係)

審査係に誘導する。

(5) 届出書類の審査

(審査係)

受付の順序に従って、届出書類の審査を行う。

なお、選挙長の審査・押印が終了したことをもって、立候補届出書が受理されたこととなるので、審査係は、選挙長が押印した届出書に届出受理番号と受理時刻を忘れずに記入する。

(6) 交付物品等の交付(物品交付係)

選挙長の届出受理後、本くじと引き換えに、立候補届出者に交付物品等を交付し、中身を確認させ、受領書を提出させる。

次に、法定費用額及び当選証書付与式案内の通知を渡し、(該当者にのみ)通称使用認定書を交付する。

具体的には以下のとおり。

くじの確認をします。

立候補届出者からくじを預かり、くじの番号と同じ番号の交付物品袋であることを確認した上で立候補届出者に交付物品を渡す。

交付物品一覧表と中に入っている内容物が一致しているか確認してください。

立候補届出者が内容物を確認する。

間違いがなければ受領書に受領者の記名、押印をお願いします。

法定費用額及び当選証書付与式案内の通知を渡し、（該当者にのみ）通称使用認定書を交付する。

（７）ビラ証紙の交付

（物品交付係）

ビラ証紙交付簿に所定の事項を記載しビラ証紙を交付する（物品交付係）。

なお、ビラ証紙の交付を希望しない旨申出があった場合は、ビラ証紙交付簿に「ビラ証紙の交付希望をしなかったため、交付をしなかった」旨を記録しておくこと。

（８）推薦団体の受付

（推薦団体受付係）

午前８時３０分前後に到着した全ての立候補届出者の受付後、推薦団体の受付及び推薦団体に係る物品等の交付を行う。

（９）立候補届出状況を報告

（くじ執行係）

事務局に立候補届出状況を報告する。

6 くじを行わない場合の受付

（午前８時３０分前に到着した立候補届出者が１名以下の場合）

（１）事前説明

（午前８時３０分前に到着した立候補届出者が１名の場合）

（受付・時刻確認・誘導係）

それでは、立候補届出の方法についてご説明します。

届出書類は、内容を審査の上、選挙長が受理いたしますので、８時３０分になりましたら、届出書類を提出してください。選挙長の受理によって正式に立候補の届出がなされたこととなります。

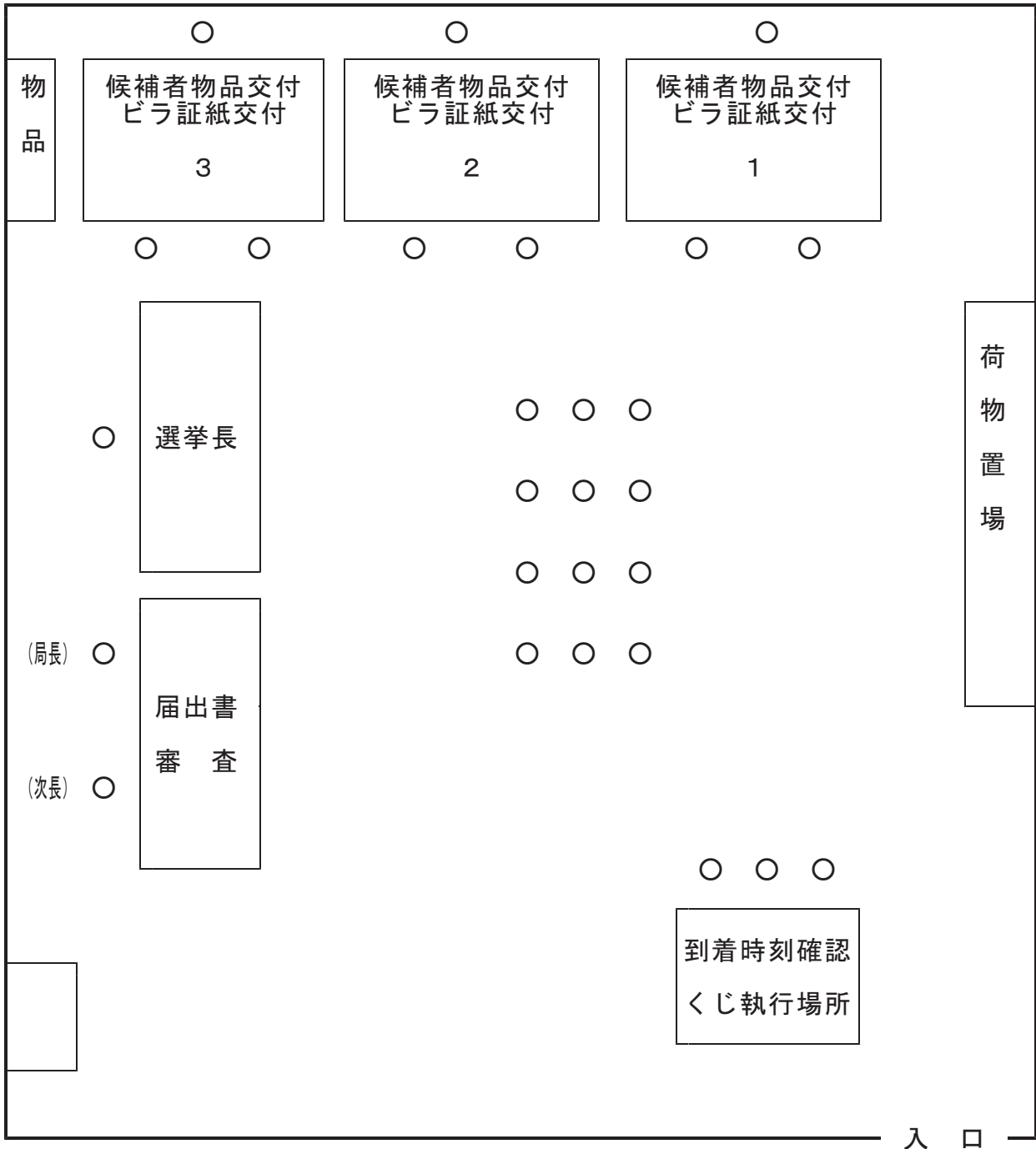
届出書類を選挙長に提出しましたら、交付物品の交付場所へ進み、係員から交付物品を受け取ってください。

なお、交付物品の中身は必ず確認し、受領書を係員に提出してください。

以上申し上げましたとおり立候補届出の受付を行いますので、よろしくをお願いします。

- (2) 午前8時30分以降に到着した立候補届出者の到着時刻の確認等
(受付・時刻確認・誘導係)
別紙2に到着時間を記入し、候補者氏名及び届出書持参者氏名を記載してもらい、審査が必要な届出書類(注1)(P2)を決裁板に挟んで届出者に手渡し、審査係へ誘導する。
それ以外の届出書類(注2)(P2)については、選挙長までの呈覧はせずに、審査係へ引き継ぎ、審査係が保管する。
- (3) 届出書類の審査
(審査係)
到着時刻の順序に従って、届出書類の審査を行い、選挙長に回付する。
なお、選挙長の審査・押印が終了したことをもって、立候補届出書が受理されたこととなるので、審査係は、選挙長が押印した届出書に届出受理番号と受理時刻を忘れずに記入する。
- (4) 交付物品等の交付
(物品交付係)
選挙長の届出受理後、本くじと引き換えに、立候補届出者に交付物品等を交付し、中身を確認させ、受領書を提出させる。
次に、法定費用額及び当選証書付与式案内の通知を渡し、(該当者にのみ)通称使用認定書を交付する。
- (5) ビラ証紙の交付
(物品交付係)
ビラ証紙交付簿に所定の事項を記載しビラ証紙を交付する(物品交付係)。
なお、ビラ証紙の交付を希望しない旨申出があった場合は、ビラ証紙交付簿に「ビラ証紙の交付希望をしなかったため、交付をしなかった」旨を記録しておくこと。
- (6) 立候補届出状況の報告
(くじ執行係)
事務局に立候補届出状況を報告する。
- (7) 推薦団体の受付
(推薦団体受付係)
立候補届出者の受付後、推薦団体の受付及び推薦団体に係る物品等の交付を行う。

参議院青森県選挙区選出議員選挙立候補届出受付体制配置図
 (南棟4階A会議室)



- ※ 1 会場の大さき、形状等に合わせて、上記の設営を7月3日午後3時までに行う。設営完了後午後3時から立候補受付のリハーサルを行う。
- 2 届出書類を挟む決裁板を候補者数分準備することが必要。
- 3 候補者交付物品の交付場所には、候補者数分のボールペン及び朱肉が必要。
- 4 選挙長及び事務局長用の朱肉及び審査係用のボールペンが必要。
- 5 「候補者物品交付・ビラ証紙交付1」の席は、交付終了後、政見放送受付場所とする。

3 参議院議員通常選挙 投開票速報受信要領

I 投開票速報事務分担等

- 1 事務分担 別紙1「投開票速報体制」のとおり
- 2 事務取扱場所 東棟3階（別紙2「会場配置図」のとおり）
- 3 速報本部配置 市町村課・選挙管理委員会事務局執務室（別紙3「速報本部配置図」のとおり）
- 4 報道記者室配置 県政記者室（東棟3階）
- 5 指定番号 別紙4「令和元年7月21日執行の参議院議員通常選挙投開票速報代行入力用指定ファクシミリ及び指定電話番号一覧」のとおり

II 投開票速報事務

※ 選挙当日の有権者見込数登録【選挙グループ】

「選挙当日の有権者見込数」は、下記「1-1 投票状況の中間速報（参議院青森県選挙区選出議員選挙 中間推定投票率集計表）」において、「推定投票率」を算出するために使用するので、全市町村分のデータを、選挙前日（7月20日（土））に「本部サーバ」に登録しておくこと。

なお、この登録は、7月20日（土）の午前10時までに、全市町村がオンラインシステムを通じて、速報本部に設置する「本部サーバ」へ送信して行われます（選挙グループは、7月3日（水）に行った選挙時登録者数と比較し、増減数の大きな市町村の増減理由を確認する）。

1-1 投票状況の中間速報（全市町村、選挙区についてのみ実施）

(1) 審査係総括

投票状況の中間速報は、全市町村から、次の指定時刻までにオンラインシステムを通じて送信される。送信された中間速報データは、速報本部に設置した「本部サーバ」が自動的に受信し、集計を行う。

審査係総括は、受信した市町村をチェックシートに記録し、**予備電話係**に対して、指定時刻までに送信していない市町村に電話で連絡するよう指示すること。

審査係総括は、全市町村の審査が終了し、データが確定したら、その旨を**全体調整係**に報告すること。

【指定時刻】

第1回目	10時00分現在を	10時20分までに
第2回目	11時00分現在を	11時20分までに
第3回目	14時00分現在を	14時20分までに
第4回目	16時00分現在を	16時20分までに
第5回目	18時00分現在を	18時20分までに
第6回目	19時30分現在を	19時50分までに

(2) 審査係

審査係（A・B・C・D・E）は、「推定中間投票率速報」（マニュアルP22）の画面から随時、受信データのチェックを行うこと。

なお、チェック作業は5名の**審査係**が以下のとおり分担して行う。

◎審査係の担当市町村の分担

- 審査係A：青森市、十和田市、三沢市、東津軽郡（平内町、今別町、蓬田村、外ヶ浜町）
審査係B：弘前市、黒石市、平川市、中津軽郡（西目屋村）、南津軽郡（藤崎町、大鰐町、田舎館村）
審査係C：八戸市、上北郡（野辺地町、七戸町、六戸町、横浜町、東北町、六ヶ所村、おいらせ町）
審査係D：五所川原市、つがる市、西津軽郡（鯨ヶ沢町、深浦町）、北津軽郡（板柳町、鶴田町、中泊町）
審査係E：むつ市、三戸郡（三戸町、五戸町、田子町、南部町、階上町、新郷村）
下北郡（大間町、東通村、風間浦村、佐井村）

審査係は、チェックの結果エラーのない市町村を随時、**審査係総括**に報告すること。

なお、**各審査係**は、自己の担当分が終了した場合、**審査係総括**の指示で他の審査業務を支援すること。

◎チェックポイント

①他市町村に比べ著しく高い投票率で錯誤のおそれがあるもの、②男女一方だけの入力となっているもの、③前回参院選における各回の投票数・率と大幅な変動がないか等を確認すること。

※ 投開票速報システム（以下「システム」という。）「当日の有権者数」は、前日に市町村から報告を受けた「当日の有権者見込数」の数値がそのまま使用される。（また、市町村側からは「当日の有権者見込数」を修正できないよう設定されている。）

なお、各回の報告における「推定投票者数」が前回時報告のもの以下である場合及び各報告回において2回以上送信されたデータは、一旦「要確認」市町村一覧に自動的に登録され、画面中央上の「要確認」欄に該当市町村数が表示される。

この場合、画面中央上の「要確認」ボタンをクリックして画面を切り替えると要確認市町村が表示される。

異常値が認められる場合又は「要確認」市町村が発生した場合、**審査係**は、**審査係総括**に報告すること。

審査係総括は、**予備電話係**に指示し、当該市町村に対して報告数値の確認を行うとともに、必要であれば再送信を指示すること。

また、確認の結果、修正・再送信が不要な場合は、**審査係総括**は当該市町村からの受信データを以下の方法により確認済として登録するよう**審査係**に指示すること。

◎確認済データの登録方法

- ア 「要確認」市町村一覧から、確認済の市町村を選択し、画面右下の「詳細」ボタンをクリック。
- イ 当該市町村の詳細画面で「登録」ボタンをクリック。
- ウ イにより「要確認」市町村一覧から通常の市町村一覧に登録し直される。

◎再送信データの登録方法

- ア 修正・再送信が必要であると判断された場合、要確認詳細画面下の「削除」ボタンにより、要確認データを削除する。（削除前は市町村から再送信できない）
- イ 再送信されたデータを確認後、問題がなければ詳細画面下の「登録」ボタンをクリック。
- ウ イにより「要確認」市町村一覧から通常の市町村一覧に登録し直される。

(3) 予備電話係

予備電話係は、審査係総括からの指示を受け、指定時刻までに送信していない市町村に対して送信の督促を行うこと。

予備電話係は、チェックの結果問題があり、審査係総括からの指示があった場合、直ちに予備電話で、当該市町村の中間投票率速報担当者に連絡の上、送信内容の確認又は再送信の指示を行うこと。

また、送信内容の確認、再送信の指示等を完了した旨を、審査係総括に伝えること。

(4) 全体調整係・報道担当

全体調整係は、随時審査係総括に確認して中間速報の進捗状況を把握すること。各回の作業が完了した場合は、報道担当にその旨を報告すること。

各回の報道発表予定時刻までに進捗確認を行い、発表に遅れが発生することが確実にある場合は、その対応を報道担当・速報総括と協議の上決定すること。また、決定された対応に基づき、各担当に指示すること。

報道担当は、全体調整係からの作業完了報告を受けて、速報総括と協議の上、ホームページへの掲載とそのプリントをシステム担当に指示すること。

(5) システム担当

システム担当は、報道担当からの指示を受けて、委託業者に対してホームページへの掲載を指示すること。

ホームページ掲載前に、当該ページを1部プリント、6部コピーして本部の次の各要員に配付すること。

本 部 6部 … 委員長、局長、次長（速報総括）、質疑担当（3名）に各1部

【報道発表予定時刻】

第1回目	10時00分現在を	10時40分までに
第2回目	11時00分現在を	11時40分までに
第3回目	14時00分現在を	14時40分までに
第4回目	16時00分現在を	16時40分までに
第5回目	18時00分現在を	18時40分までに
第6回目	19時30分現在を	20時10分までに

1-2 オンラインが使用できなくなった場合の対応

(1) 代行係

オンラインが使用できなくなった市町村からの報告は、各市町村選管へ送付した様式（オンラインの「入力画面」の様式）を使用し、「代行入力用指定ファクシミリ」（P20）に送信される。

代行係は、受信したファクシミリ報告を委託業者のシステムメンテに手渡し、「本部サーバ」への代行入力を指示すること。

なお、代行入力後は必ず、代行係がファクシミリの報告数値を読み上げ、システムメンテが、入力数値の確認を行った上で、「本部サーバ」への登録操作を行うこと。

代行係は、代行入力を要する全ての団体について入力完了後、その旨を審査係総括に報告すること。また、代行入力の結果、市町村からの報告数値に誤りを発見した場合は、代行係は、審査係総括に報告し、審査係総括は、予備電話係に指示し、当該市町村へ報告数値の確認を行うとともに、必要であれば市町村へ再送信を行うよう指示すること。

代行入力に係る登録作業が終わった後は、通常の手順に従い、**審査係**が入力された数値に異常値がないかチェックを行うこと。その結果異常値が認められる場合は、通常時の誤りの処理（P2）に準じて対応すること。

1-3 報道発表後の訂正作業

投票状況の中間速報数値を県選管ホームページに掲載した後において、その訂正が必要になったときは、次によりその訂正を行う。ホームページへの掲載前であっても、通常時の誤りの処理（P2）に準じて対応すること。

(1) 予備電話係

予備電話係は、市町村から報告内容の変更連絡があった場合、速やかに**審査係総括**を通じて**全体調整係**に報告すること。

この際、**電話は切らずに**市町村担当者へは待つよう伝え、必要に応じて指示を伝えること。

(2) 全体調整係

全体調整係は、報告内容の訂正の取扱いについて、**報道担当**・**速報総括**と協議すること。協議の結果、訂正をホームページで発表する場合には、**全体調整係**は、**審査係総括**及び**予備電話係**を通じて当該市町村へ訂正報告の送信を指示するとともに、**報道担当**（代行入力が必要な場合は**代行係**も加える。）とともに訂正作業の進捗状況を把握し、適宜、その状況を**速報総括**に報告すること。

(3) 審査係総括・審査係

訂正報告を受けることが決まった場合、**審査係総括**は、**全体調整係**からの指示を受けて、訂正報告を受ける旨を**審査係**に伝え、**審査係**は、訂正報告の受信をチェックするとともに、誤りの有無を確認すること（誤りがあれば、直るまで繰り返し再処理すること）。

審査係総括は、訂正報告が完了したことを確認し、**全体調整係**へ報告すること。

(4) 全体調整係・報道担当

全体調整係は、**審査係総括**からの報告を確認し、訂正作業が終了したときは、**報道担当**・**速報総括**にその旨を報告すること。

報道担当は、**システム担当**に訂正文の入力とホームページへの掲載を指示すること。

(5) システム担当

システム担当は、**報道担当**からの指示を受けて、委託業者に対して訂正文の入力とホームページへの掲載を指示すること。

なお、ホームページ掲載前に当該ページを1部プリント、6部コピーするとともに、ホームページ掲載後も、当該ページ（訂正後）を1部プリント、6部コピーし、**訂正前後をセットで6部作成したうえで**、本部の次の各要員に配付すること。（訂正前後の内容を情報共有するため。）

配付後のホームページ印刷原本は専用の袋に保管すること。

また、報道各社への訂正発表もホームページ上で行うことから、原則として報道各社に対するコピー配付は行わない。

本 部 6 部 … 委員長、局長、次長（速報総括）、質疑担当（3名）に各1部

2-1 投票状況の確定速報（選挙区・比例代表）

投票状況の確定速報は、各市町村から、確定次第、オンラインシステムを通じて送信される。送信された投票確定データについては、速報本部に設置した「本部サーバ」が自動的に受信し、集計を行う。

また、集計された投票確定データ（選挙区）は、「本部サーバ」からオンラインシステムを通じて、自動的に県選管ホームページに掲載される（中間速報の集計及び投票状況の確定速報（比例）集計時は、全市町村のデータを確定した後に手動で掲載するが、投票状況の確定速報（選挙区）は、自動かつリアルタイムで掲載される）。

なお、投票状況の確定速報は「選挙区」及び「比例代表」の2種類が送信されるため、常に、両方の区分を切り替えながらチェックを行う必要がある。

(1) 審査係総括

審査係総括は、受信した市町村をチェックシートに記録し、各市町村の報告予定時刻と比較しつつ、**予備電話係**に対して、遅れの大きい市町村に電話で連絡するよう指示すること。

審査係総括は全市町村からの報告を受けた場合には、その旨を**全体調整係**に報告すること。

(2) 審査係総括・審査係

審査係は、「確定投票者数速報」（マニュアル P25）の画面から随時、受信データのチェックを行うこと。

「投票状況の確定速報」のチェック作業は5名の**審査係**がそれぞれの担当市町村について分担して行う（**審査係**の担当市町村の分担はP2と同様とする）。**各審査係**は、自己の担当分が終了した場合、**審査係総括**の指示で他の審査業務を支援することとする。

受信データが以下の抽出条件に該当する場合には、「確定投票一覧」（マニュアル P25）画面の中央上「要確認」欄にカウントされるため、これを目安に確認作業を進めること。

審査係は、ア. 受信データが自動的に「要確認」に登録された場合又はイ. 市町村からの報告データに誤りのおそれがあるものを発見した場合、**審査係総括**に伝える。

審査係総括は**予備電話係**に指示し、当該市町村に対してこの報告数値の確認を行うとともに、必要に応じて再送信を指示すること。

◎抽出条件

次のデータについては、システムが自動的に当該市町村のデータを「要確認」に移行させるように設定している。

ア 「選挙当日の有権者数」欄に問題があるデータ（(7)「選挙当日の有権者数」が見込数と比べ、10人以上（在外は1人以上）減少した市、(イ)5人以上（在外は1人以上）減少した町村、(ウ)1人以上増加した市町村）(エ)選挙区・比例代表で有権者数が異なる市町村

イ 2回以上送信されたデータ

確認の結果、修正・再送信が**不要な場合は**、**審査係総括**は当該団体の送信データを確認済として登録するよう**審査係**に指示すること（登録方法はP2「◎確認済データの登録方法」参照）。

受信データのチェックを行った結果、全市町村が確定したら、**審査係総括**は直ちに**全体調整係**・**報道担当**へその旨を報告すること。

(3) 予備電話係

予備電話係は、**審査係総括**からの指示があった場合は、直ちに予備電話で、当該市町村の速報責任者に連絡の上、ア. 送信の督促、イ. 送信内容の確認又はウ. 再送信の指示を行うこと。確認の結果は**審査係総括**に報告し、**審査係総括**はその結果を**全体調整係**に報告すること。

この際、**電話は切らずに**市町村担当者へは待つよう伝え、必要に応じて指示を伝えること。

(4) 全体調整係・報道担当・システム担当

全体調整係は、随時**審査係総括**に確認して、投票状況の確定報告の進捗状況を把握すること。また、**審査係総括**からの受信完了報告があり次第、**全体調整係・報道担当**は**速報総括**と協議し、投票状況が確定したことをホームページへ掲載することを決定すること。

報道担当は、**システム担当**にその旨指示すること。

システム担当は、**報道担当**からの指示を受けて、委託業者に対してホームページへの掲載を指示すること。

ホームページ掲載前に、当該ページを1部プリント、6部コピーして本部の次の各要員に配付すること。

本 部 6部 … 委員長、局長、次長（速報総括）、質疑担当（3名）に各1部

2-2 オンラインが使用できなくなった場合の対応

「投票状況の中間速報」の受信方法（P3～4）を参照のこと。

2-3 誤りがあった場合の対応

この取扱は、確定投票者数が県選管ホームページに掲載された後（すなわち、機械的なエラーチェックで「要確認」に登録されなかった場合で、審査段階で誤りを発見した場合あるいは市町村側から報告内容の変更連絡を受けた場合）において発生した場合に適用される。

(1) 予備電話係

予備電話係は、市町村から報告内容の変更連絡があった場合、速やかにその旨を**審査係総括**を通じて**全体調整係**に報告すること。

この際、**電話は切らずに**市町村担当者へは待つよう伝え、必要に応じて指示を伝えること。

(2) 全体調整係

全体調整係は、報告内容の訂正の取扱いについて、**報道担当・速報総括**と協議すること。

協議の結果、訂正をホームページで発表する場合には、**全体調整係**は、**審査係総括**及び**予備電話係**を通じて当該市町村へ訂正報告の送信を指示するとともに、**報道担当**（代行入力が必要な場合は**代行係**も加える。）とともに訂正作業の進捗状況を把握し、適宜、その状況を**速報総括**に報告すること。

(3) 審査係総括・審査係

訂正報告を受けることが決まった場合、**審査係総括**は、**全体調整係**からの指示を受けて、訂正報告を受ける旨を**審査係**に伝え、**審査係**は、訂正報告の受信をチェックするとともに、誤りの有無を確認すること（誤りがあれば、直るまで繰り返し再処理すること）。

審査係総括は、訂正報告が完了したことを確認し、**全体調整係**に報告すること。

(4) 全体調整係・報道担当

全体調整係は、**審査係総括**からの報告を確認し、訂正作業が終了したときは、**報道担当**・**速報総括**に報告すること。

報道担当は、**システム担当**に訂正文の入力とホームページへの掲載を指示すること。

(5) システム担当

システム担当は、**報道担当**からの指示を受けて、委託業者に対して訂正文の入力とホームページへの掲載を指示すること。

なお、掲載する文例については、6月27日（木）に開催した報道機関との打合せ会議において示している。

ホームページ掲載前に当該ページを1部プリント、6部コピーするとともに、ホームページ掲載後も、当該ページ（訂正後）を1部プリント、6部コピーし、**訂正前後をセットで6部作成したうえで**、本部の次の各要員に配付すること。（訂正前後の内容を情報共有するため。）

配付後のホームページ印刷原本は専用の袋に保管すること。

また、報道各社への訂正発表もホームページ上で行うことから、原則として報道各社に対するコピー配付は行わない。

本 部 6部 … 委員長、局長、次長（速報総括）、質疑担当（3名）に各1部

3-1 得票状況速報（選挙区・比例代表）

「得票状況速報」については、「開票中間数速報」（以下、「中間速報」という。）及び「開票確定数速報」（以下、「確定速報」という。）を行う。

なお、「中間速報」については、選挙区は指定時刻において未確定の市及び町村から、確定するまでの間、データが送信されるものである（比例代表の得票状況中間速報は行わない）。

「中間速報」及び「確定速報」において市町村から送信された得票データは、速報本部に設置された「本部サーバ」が自動的に受信し、集計を行う。集計された得票データは、「本部サーバ」からオンラインシステムを通じて、自動的に県選管ホームページに掲載される。

(1) 審査係総括

次のデータは、各市町村から、オンラインシステムを通じて以下のとおり送信される。

なお、選挙区に係る確定速報のデータが入力された市町村からは、それ以後の中間速報は行われない。

- ・市の間速報… 次の各指定時刻まで
- ・町村の間速報… 確定が22時30分以降となる町村のみ、各指定時刻まで
- ・確定速報… 確定次第

【指定時刻】

選挙区

（市）第1回を21:30とし、以後、確定するまでの30分ごと

（町村）第1回を22:30とし、以後、確定するまでの30分ごと

比例代表

中間速報は行わない（確定速報のみ）。

「本部サーバ」で受信したデータは、それぞれ次のア及びイとして集計されるので、**審査係総括**は、受信した市町村に係る各指定時刻の「中間速報」及び「確定速報」の状況について、チェックシートを用いて記録すること。

ア「開票中間数速報」（マニュアル P28～）

- ・各回ごとにデータの送信の有無を確認。画面左「入済」欄にチェックが入っていない市及び対象町村については送信を督促すること。
- ・すでに「確定速報」の報告のあった市町村については、画面左「確定」欄にチェックが入るので、ここで「中間速報」と区別すること。

イ「開票確定数速報」（マニュアル P31～）

- ・選挙区、比例代表ともに報告される。

審査係総括は、中間速報の状況を「開票中間数速報」の画面によりチェックし、指定時刻10分前になっても報告のない市及び対象町村については、**予備電話係**に指示し、報告の督促を行うこと（システム上は、報告が遅延した場合、前回中間数値が適用される）。

審査係総括は、「開票確定数速報」について、各市町村の報告予定時刻と比較しつつ、**予備電話係**に対して、遅れの大きい市町村に電話で連絡するよう指示すること。

受信データのチェックを行い、全市町村からの「中間速報」、「確定速報」の報告を確認したら、**審査係総括**は直ちに**全体調整係**・**報道担当**にその旨報告すること。

(2) 審査係総括・審査係

審査係（5名）は、「開票中間数速報」及び「開票確定数速報」の画面から随時、担当市町村（P2）からの受信データのチェックを行うこと。

各審査係は、自己の担当分が終了した場合、**審査係総括**の指示で他の審査業務を支援すること。

それぞれの報告の審査の流れは以下のとおりとする。

○中間速報値の確認

審査係は、「開票中間数速報」の各回の画面で、速報内容のチェックをすること。

【チェックの観点】

- ・別な指定時刻に係る入力画面に登録していないか。
ex. 指定時刻が 22:00 のデータを 22:30 の入力画面へ入力している。
- ・入力欄を間違えていないか。

なお、受信データに以下のとおり一定の不整合が発生した場合、その受信データは、システムにより「要確認」に移行される。

◎抽出条件

- ア 各回の報告における得票数が前回報告のものを下回る場合
- イ 各報告回において2回以上送信されたデータ

○確定速報値の確認

審査係は、「開票確定数速報」の画面で速報内容のチェックをすること。

【チェックの観点】

- ・入力欄を間違えていないか。
ex. 開票中間速報の結果と大きく数値が異なる。

※「中間速報値の確認」と「確定速報値の確認」の作業が重なる場合は、必ず「中間速報値の確認」を優先して行うこと。

○開票調報告確認

審査係は、確定速報値が入力された市町村については、当該市町村からの「開票調」の受信データを「開票調」の画面でチェックをすること。データに以下のとおり一定の不整合が発生した場合、「開票調一覧」（マニュアル P32）画面の中央上「要確認」欄にカウントされるため、これを目安に確認作業を進めること。

なお、受信データに以下のとおり一定の不整合が発生した場合、その受信データは、システムにより「要確認」に移行される。

◎抽出条件

- ア 次に該当する場合
 - ・「不受理」、「持ち帰り」……市部は10票超、町村部は5票超
 - ・「その他」……全市町村1票以上
- イ 2回以上送信されたデータ

○無効投票の内訳

「無効投票の内訳」は、「開票確定数速報」及び「開票調」とは別に市町村から送信されることから、「進捗状況一覧」（マニュアル P43）画面により送信があったことを確認する。また、画面に表示される無効投票の内訳を見て異常値がないか確認する。

異常値については、別添の「無効投票の内訳明細」を参照し、「要確認」「要訂正」に該当するかどうか確認する。

これらの報告に関して、市町村からの報告データに誤りのおそれがあるものを発見した場合は、**審査係**は、**審査係総括**に報告する。

審査係総括は、**予備電話係**に指示し、当該市町村にその報告数値の確認を行うこと。

確認の結果、修正・再送信が不要な場合は、**審査係総括**は当該市町村からの受信データを確認済として登録するよう、**審査係**に指示すること（登録方法はP2「◎確認済データの登録方法」参照）。

(3) 予備電話係

予備電話係は、**審査係総括**からの指示があった場合は、直ちに予備電話で、当該市町村の速報責任者に連絡の上、報告数値の確認をすること。確認の結果は**審査係総括**に報告し、**審査係総括**はその結果を**全体調整係**に報告すること。

この際、**電話は切らずに**市町村担当者へは待つよう伝え、必要に応じて指示を伝えること。

(4) 全体調整係・報道担当・システム担当

全体調整係は、随時**審査係総括**に確認して、「中間速報」、「確定速報」の進捗状況を把握すること。また、**審査係総括**からの受信完了報告があり次第、**全体調整係・報道担当**は**速報総括**と協議し、得票状況が確定したことをホームページへ掲載することを決定すること。

報道担当は、**システム担当**にその旨指示すること。

システム担当は、**報道担当**からの指示を受けて、委託業者に対してホームページへの掲載を指示すること。

ホームページ掲載前に、当該ページを1部プリント、6部コピーして本部の次の各要員に配付すること。

本 部 6 部 … 委員長、局長、次長（速報総括）、質疑担当（3名）に各1部

3-2 オンラインが使用できなくなった場合の対応

「投票状況の中間速報」の受信方法（P3～4）を参照のこと。

3-3 誤りがあった場合の対応

(1) 予備電話係

予備電話係は、市町村から報告内容の変更連絡があった場合、速やかにその旨を**審査係総括**を通じて**全体調整係**に報告すること。

この際、**電話は切らずに**市町村担当者へは待つよう伝え、必要に応じて指示を伝えること。

(2) 全体調整係

全体調整係は、報告内容の訂正の取扱いについて、**報道担当・速報総括**と協議すること。

協議の結果、訂正をホームページで発表する場合には、**全体調整係**は、**審査係総括**及び**予備電話係**を通じて当該市町村へ訂正報告の送信を指示するとともに、**報道担当**（代行入力が必要な場合は**代行係**も加える。）とともに訂正作業の進捗状況を把握し、適宜、その状況を**速報総括**に報告すること。

(3) 審査係総括・審査係

訂正報告を受けることが決まった場合、**審査係総括**は、**全体調整係**からの指示を受けて、訂正報告を受ける旨を**審査係**に伝え、**審査係**は、訂正報告の受信をチェックするとともに、誤りの有無を確認すること（誤りがあれば、直るまで繰り返し再処理すること）。

審査係総括は、訂正報告が完了したことを確認し、**全体調整係**に報告すること。

(4) 全体調整係・報道担当

全体調整係は、審査係総括からの報告を確認し、訂正作業が終了したときは、報道担当・速報総括に報告すること。

報道担当は、システム担当に訂正文の入力とホームページへの掲載を指示すること。

(5) システム担当

システム担当は、報道担当からの指示を受けて、委託業者に対して訂正文の入力とホームページへの掲載を指示すること。

なお、ホームページ掲載前に当該ページを1部プリント、6部コピーするとともに、ホームページ掲載後も、当該ページ（訂正後）を1部プリント、6部コピーし、訂正前後をセットで6部作成したうえで、本部の次の各要員に配付すること。（訂正前後の内容を情報共有するため。）

配付後のホームページ印刷原本は専用の袋に保管すること。

また、報道各社への訂正発表もホームページ上で行うことから、原則として報道各社に対するコピー配付は行わない。

本 部 6部 … 委員長、局長、次長（速報総括）、質疑担当（3名）に各1部

Ⅲ 市町村の速報体制の解除【審査係総括】

各市町村の速報体制の解除は、オンラインを通して行う。

審査係総括は、確定速報が終了した団体（「無効投票の内訳」まで）から順に解除指示を送信すること。

解除送信は、最終確定受信後15分以内の実施を目安とすること。

[以 上]

〔 投 開 票 速 報 体 制 〕

参議院議員通常選挙 速報体制

1 速報本部

○県選挙管理委員会委員長 柿崎光顯

○総 括 米田局長

○速報総括 渋谷次長（報道機関対応）

○速報事務局

報道担当	川崎GM
全体調整係	奈良GM
審査係総括	千葉総括主幹
審査係A	工藤総括主幹
B	高橋主幹
C	太田主事
D	小又主事
E	佐藤主事
予備電話係	松井主事、小倉主事
代行係	鈴木主幹、菅尾主事
システム担当	飯塚主事

2 質疑担当

高橋主幹、一戸主査、加藤主事

〔 投 開 票 速 報 体 制 〕

参議院議員通常選挙 速報体制（概要）

1 速報本部

○県選挙管理委員会委員長

○総 括 全体総括

○速報総括 報道機関対応、質疑対応、審査進捗管理等に関する総括への報告

○速報事務局

報道担当	報道機関との連絡調整等
全体調整係	報道担当との連絡調整等
審査係総括	審査進捗状況管理、予備電話係への指示、全体調整係への報告等
審査係 A	青森市、十和田市、三沢市、東津軽郡の 7 市町村
B	弘前市、黒石市、平川市、中津軽郡、南津軽郡の 7 市町村
C	八戸市、上北郡の 8 市町村
D	五所川原市、つがる市、西津軽郡、北津軽郡の 7 市町村
E	むつ市、下北郡、三戸郡の 11 町村
予備電話係	督促・確認・訂正要請等、市町村との連絡確認
代行係	システム障害時の代行入力
システム担当	委託業者への指示・連絡、訂正内容等の管理、総務省への報告等

2 質疑担当

- ・有効票判断等、公職選挙法等に関する市町村からの照会対応
- ・速報結果等の記載・集計要領に関する照会対応
- ・報道機関からの照会対応
- ・苦情対応

※ 当該分担は一応の目安であり、速報事務の状況により適宜流動的に対応する。

（ただし、公選法等に関する回答については、必ず選挙 G が対応すること。）

※ 審査係については、各担当地域が終了し次第、他の地域のサポート等を行うこと。

〔 投 開 票 速 報 体 制 〕

参議院議員通常選挙 速報体制

(システム一部障害時)

1 速報本部

○県選挙管理委員会委員長 柿崎光顯

○総 括 米田局長

○速報総括 渋谷次長（報道機関対応）

○速報事務局

報道担当	川崎GM
全体調整係	奈良GM
審査係総括	千葉総括主幹
審査係A	工藤総括主幹（審査係E担当分兼務）
B	高橋主幹（審査係E担当分兼務）
C	太田主事（審査係E担当分兼務）
D	小又主事（審査係E担当分兼務）
予備電話係	松井主事、小倉主事
代行係A	鈴木主幹（FAX連絡係兼務）
代行係B	菅尾主事（FAX連絡係兼務）
代行係C	佐藤主事（FAX連絡係兼務）
システム担当	飯塚主事

2 質疑担当

高橋主幹、一戸主査、加藤主事

- 市町村からのオンラインシステムによる速報が複数市町村において不可能になり、代行入力係兼務による対応が困難となった場合、審査係（佐藤主事）から代行係への補充を行う。
- 読み合わせ後の受信FAXについては、審査係に回付し、通常的要領で審査、確認作業を行う（オンラインシステムによる県からのお知らせは不要）。
- 審査後、問題がない市町村については、受信FAXを審査総括に回付し、トレイに保管する。
- 代行入力分が全て完了後、代行係は審査総括に報告し、通常の状態に戻る。
- なお、審査後の受信FAXについては、必要に応じて審査係が6部コピーし、質疑担当、全体調整係、報道担当、速報総括及び総括に配付する。

〔投開票速報体制〕

通常時との主な変更点

参議院議員通常選挙 速報体制（概要）

（システム一部障害時）

1 速報本部

○県選挙管理委員会委員長

○総括 全体総括

○速報総括 報道機関対応、質疑対応、審査進捗管理等に関する総括への報告

○速報事務局

報道担当	報道機関との連絡調整等
全体調整係	報道担当との連絡調整等
審査係総括	審査進捗状況管理、予備電話係への指示、全体調整係への報告等
審査係A	青森市、十和田市、三沢市、むつ市、東津軽郡、大間町の9市町村
B	弘前市、黒石市、平川市、中津軽郡、南津軽郡、東通村、風間浦村、佐井村の10市町村
C	八戸市、上北郡、三戸町、五戸町、田子町の11市町村
D	五所川原市、つがる市、西津軽郡、北津軽郡、南部町、階上町、新郷村の10市町村
予備電話係	督促・確認・訂正要請等、市町村との連絡確認
代行係	システム障害時の受信FAXの受領、代行入力等
システム担当	委託業者への指示・連絡、訂正内容等の管理、総務省への報告等

2 質疑担当

- ・有効票判断等、公職選挙法等に関する市町村からの照会対応
- ・速報結果等の記載・集計要領に関する照会対応
- ・報道機関からの照会対応
- ・苦情対応

※ 当該分担は一応の目安であり、速報事務の状況により適宜流動的に対応する。

（ただし、公選法等に関する回答については、必ず選挙Gが対応すること。）

※ 審査係については、各担当地域が終了し次第、他の地域のサポート等を行うこと。

〔 投 開 票 速 報 体 制 〕

参議院議員通常選挙 速報体制

(システム全部障害時)

1 速報本部

○県選挙管理委員会委員長 柿崎光顯

○総 括 米田局長

○速報総括 渋谷次長（報道機関対応）

○速報事務局

報道担当	川崎GM
全体調整係	奈良GM
審査係総括	千葉総括主幹
審査係A	工藤総括主幹（審査係D、E担当分兼務）
B	高橋主幹（審査係D、E担当分兼務）
C	太田主事（審査係D、E担当分兼務）
予備電話係	松井主事、小倉主事
FAX連絡係	小又主事
代行係A	鈴木主幹（FAX連絡係兼務）
代行係B	菅尾主事（FAX連絡係兼務）
代行係C	佐藤主事（FAX連絡係兼務）
システム担当	飯塚主事

2 質疑担当

高橋主幹、一戸主査、加藤主事

- 市町村からのオンラインシステムによる速報が完全に不可能になった場合、市町村からの速報報告は全てFAXによりなされることから、審査係（佐藤主事）から代行係への補充を行うとともに、審査係（小又主事）からFAX連絡係に充てる。
- FAX連絡係は受信FAXを代行係に手交し、代行係において読み合わせを行う。
- 読み合わせ後の受信FAXについては、審査係に回付し、通常の要領で審査、確認作業を行う（オンラインシステムによる県からのお知らせは不要）。
- 審査後、問題がない市町村については、受信FAXを審査総括に回付し、トレイに保管する。
- なお、審査後の受信FAXについては、必要に応じて審査係が6部コピーし、質疑担当、全体調整係、報道担当、速報総括及び総括に配付する。

〔 投 開 票 速 報 体 制 〕 通常時との主な変更点

参議院議員通常選挙 速報体制（概要）

（システム全部障害時）

1 速報本部

○ 県選挙管理委員会委員長

○ 総 括 全体総括

○ 速報総括 報道機関対応、質疑対応、審査進捗管理等に関する総括への報告

○ 速報事務局

報道担当	報道機関との連絡調整等
全体調整係	報道担当との連絡調整等
審査係総括	審査進捗状況管理、予備電話係への指示、全体調整係への報告等
審査係 A	青森市、五所川原市、つがる市、十和田市、三沢市、むつ市、東津軽郡、西津軽郡、大間町の 13 市町村
B	弘前市、黒石市、平川市、中津軽郡、南津軽郡、板柳町、鶴田町、中泊町、東通村、風間浦村、佐井村の 13 市町村
C	八戸市、三戸郡、上北郡の 14 市町村
予備電話係	督促・確認・訂正要請等、市町村との連絡確認
FAX連絡係	受信 FAX の整理、代行係への手交
代行係	システム障害時の受信 FAX の受領、代行入力等
システム担当	委託業者への指示・連絡、訂正内容等の管理、総務省への報告等

2 質疑担当

- ・有効票判断等、公職選挙法等に関する市町村からの照会対応
- ・速報結果等の記載・集計要領に関する照会対応
- ・報道機関からの照会対応
- ・苦情対応

※ FAX受信が連続するため、FAX連絡係を設置する。

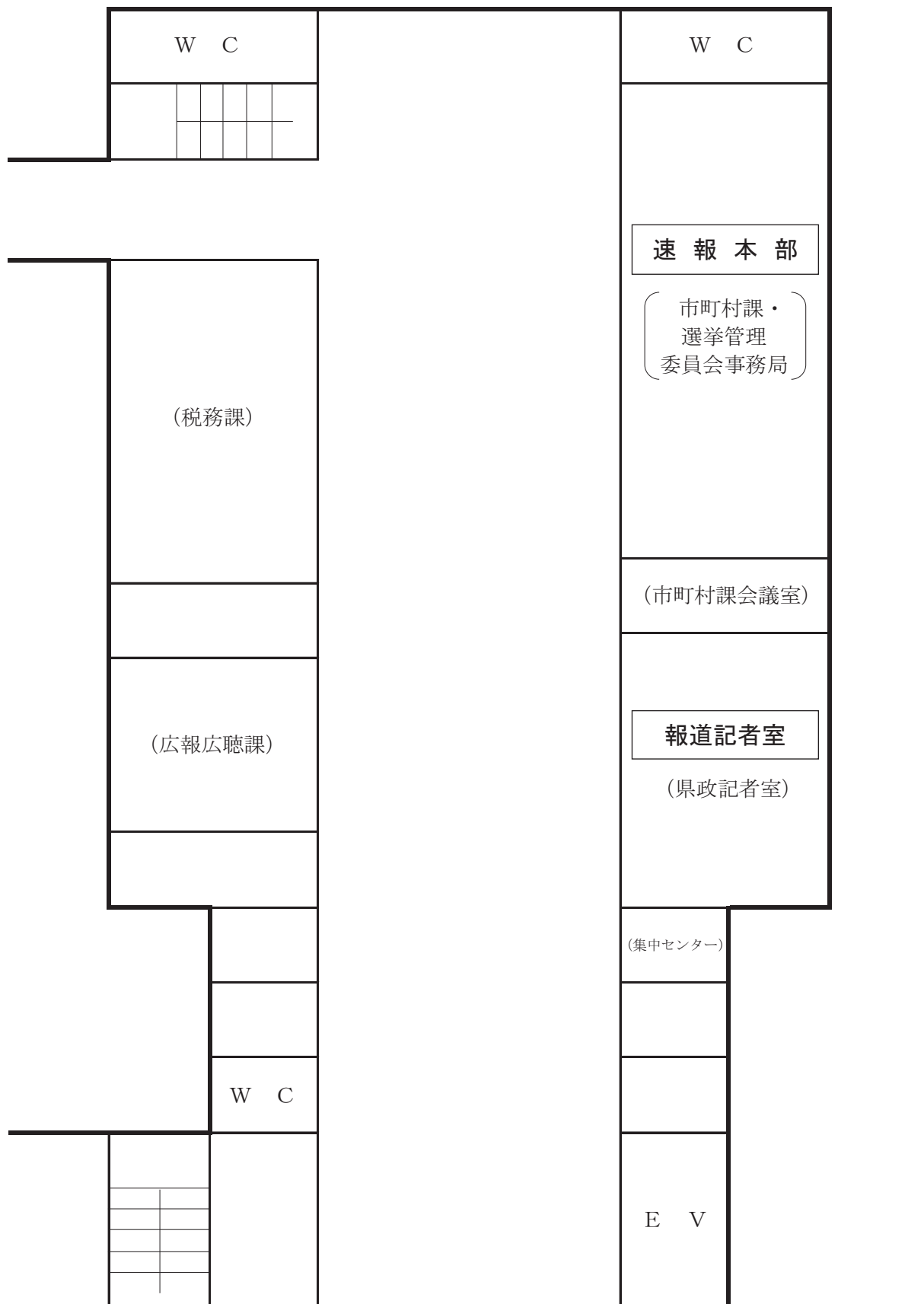
※ 当該分担は一応の目安であり、速報事務の状況により適宜流動的に対応する。

（ただし、公選法等に関する回答については、必ず選挙Gが対応すること。）

※ 審査係については、各担当地域が終了し次第、他の地域のサポート等を行うこと。

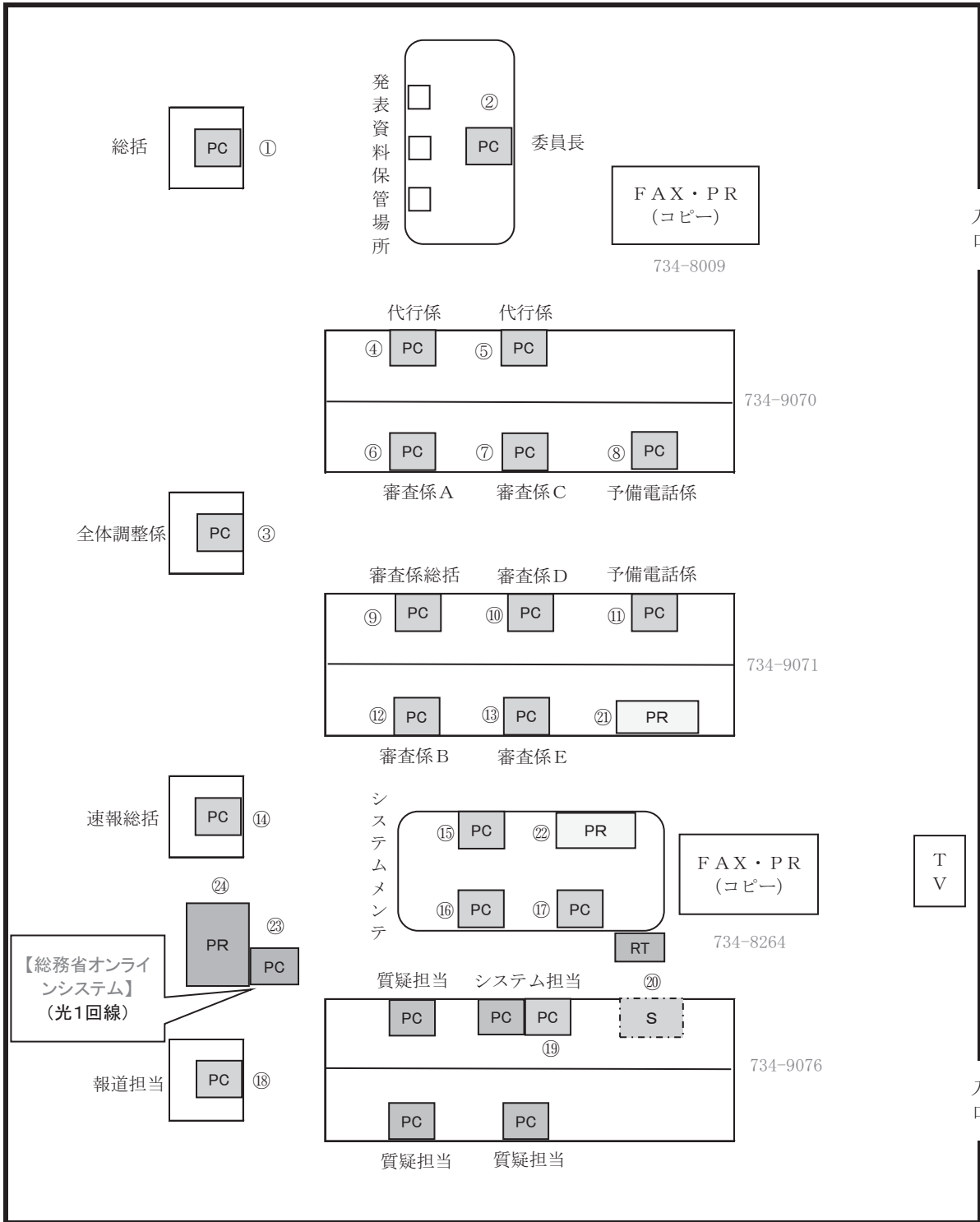
会場配置図（東棟 3 階）

別紙2



速報本部配置図（市町村課・選挙管理委員会事務局執務室内）

別紙3



- ・上図右下部のシステムメンテ部分にはサーバ用モニターを1台設置する。
- ・ は職員が日常使用するパソコンで対応。
- ・その他のパソコン、各種機器類は業者からのレンタルで対応（委託契約に含む）。
PR…プリンタ RT…ルータ S…サーバ

令和元年 7 月 21 日執行の参議院議員通常選挙
 投開票速報代行入力用指定ファクシミリ及び指定電話番号一覧

【オンライン障害時に投開票結果等を受信する F A X 番号】
 (代行入力用指定ファクシミリ)

区分	報告内容	選挙当日の 有権者見込数	投票中間	投票確定	中間得票	得票確定
		対象 市町村	全 市 町 村			市及び 対象町村
指定 F A X 番号		0 1 7 - 7 3 4 - 8 0 0 9、0 1 7 - 7 3 4 - 8 2 6 4				

【質疑応答用指定電話】

※ 公職選挙法に関する疑義が生じた場合に使用してください。また、報告前に異常な数値を把握した場合の事前連絡及び緊急の場合に使用してください。

0 1 7 - 7 3 4 - 9 0 7 6

【速報システム関係照会用電話】

※ オンラインシステムに関連する疑義が生じた場合に使用してください。

0 1 7 - 7 3 4 - 9 0 7 6

【訂正報告用・解除用指定電話】

※ オンラインにより既に報告した内容に誤りがあった場合の事前連絡に使用してください。また、報告すべき事項を全て報告し、相当の時間が経過してもオンラインによる解除指示が届かない場合に使用してください。

0 1 7 - 7 3 4 - 9 0 7 1

【代行入力用指定電話】

※ オンラインが不通となり、ファクシミリによる報告に切り替えた後に、既に報告した内容に誤りがあった場合に使用してください。

0 1 7 - 7 3 4 - 9 0 7 0

4 報道機関との事務打合せ会議資料

日時：令和元年6月27日（木）

場所：県庁西棟8階中会議室

1 速報体制

- (1) 速報本部：県庁東棟3階市町村課執務室
- (2) 速報記者室：県庁東棟3階県政記者室

2 選挙当日の有権者見込数

投票日前日の午後2時頃に、次の集計結果のファイル（PDFファイル及びエクセルファイル）を各社へ電子メールで送信します。送信先のメールアドレスは、6月24日付け事務連絡による照会の際に回答いただいたメールアドレスに送信します。

◆ 「参議院議員選挙 当日有権者見込数」（資料1）

3 投票状況の中間速報

各市町村の投票率を基に県内の投票率を推定し、次の集計結果を報道機関用の投開票速報ホームページ（資料2）で発表します。

◆ 「参議院青森県選挙区選出議員選挙 中間推定投票率集計表」（資料3）

（HTML・Excel・県独自CSV形式）。

<発表予定時刻>

- ・第1回：10時00分現在を 10時40分までに発表
- ・第2回：11時00分現在を 11時40分までに発表
- ・第3回：14時00分現在を 14時40分までに発表
- ・第4回：16時00分現在を 16時40分までに発表
- ・第5回：18時00分現在を 18時40分までに発表
- ・第6回：19時30分現在を 20時10分までに発表

4 投票状況の確定速報（選挙区、比例代表）

(1) 選挙区

各市町村の確定報告を受信次第、次の集計結果をホームページにリアルタイムで発表します。

◆ 「参議院青森県選挙区選出議員選挙 投票状況確定集計表」（資料4）

（HTML・Excel・総務省CSV形式）。

(2) 比例代表

全市町村の投票状況が確定し次第、次の集計結果をホームページに発表します。

- ◆ 「参議院比例代表選出議員選挙 投票状況確定集計表」(資料5)
(HTML・Excel・総務省CSV形式)。

5 得票状況速報(選挙区、比例代表)

(1) 選挙区

各市町村からの「中間報告」及び「確定報告」を受信次第、次の集計結果をホームページにリアルタイムで発表します。

- ◆ 「参議院青森県選挙区選出議員選挙 得票状況集計表」(資料6)
(HTML・Excel・総務省CSV形式)。

なお、中間報告については下記のとおりです。

- ・ 市 : 21時30分現在の状況を第1回目として、以後確定するまで30分おきに報告
- ・ 町村 : 22時30分現在の状況を第1回目として、以後確定するまで30分おきに報告

(2) 比例代表

各市町村の確定報告を受信次第、次の集計結果として発表します。

- ◆ 「参議院比例代表選出議員選挙 得票状況集計表」(資料7)
(HTML・Excel・総務省CSV形式)。

なお、選挙区、比例代表ともに集計の途中経過をリアルタイムで見ることができません。

また、全市町村が確定し次第、次の集計結果を県選管ホームページに掲載します。

- ◆ 「参議院青森県選挙区選出議員選挙 開票調」(資料8)
(HTML・Excel・総務省CSV形式)
- ◆ 「参議院比例代表選出議員選挙 開票調」(資料9)
(HTML・Excel・総務省CSV形式)
- ◆ 「参議院青森県選挙区選出議員選挙 確定得票総括表」(資料10)
(HTML・Excel)
- ◆ 「参議院比例代表選出議員選挙 確定得票総括表」(資料11)
(HTML・Excel)

6 【情報提供】特定候補者への投票数(比例代表)

全市町村の得票状況が確定し次第、次の集計結果をホームページに発表します。

- ◆ 「参議院比例代表選出議員選挙 参考資料_特定候補者への投票状況(全市町村確定時)」(資料12)
(HTML・Excel)

当該情報は参考として提供するもので、正式な公表資料ではありません。

当該資料は「参議院比例代表選出議員選挙 得票状況集計表」(資料7)において特定候補者への投票数が「-」で表示されているものを、数値表示にしたものです。

7 発表後の訂正

投開票速報ホームページのトップページの「お知らせ」ページ及びHTML形式の各種集計表のお知らせ欄に、訂正内容を次のように掲載してお知らせします。

また、「投票状況確定集計表」及び「得票状況集計表」については、これらの集計表における該当市町村の「訂正」欄に訂正時刻を表示します。

<例1>

発表時間：**：**

市町村名：〇〇市

訂正速報の種類：参議院青森県選挙区選出議員選挙 投票状況確定速報集計表

訂正内容：投票者数

	男		計	
	14,373	→	14,408	
			29,532	
			→	29,567

<例2>

発表時間：**：**

市町村名：〇〇市

訂正速報の種類：参議院比例代表選出議員選挙 得票状況集計表

訂正内容： 政党等の得票総数 得票総数

甲 党 1,000.000 → 1,100.000 2,000.000 → 2,100.000

<例3>

発表時間：**：**

市町村名：〇〇市

訂正速報の種類：参議院比例代表選出議員選挙 得票状況集計表

訂正内容： 名簿登載者の得票総数 得票総数

乙 党 〇〇 〇〇 1,000.000 → 1,100.000 2,000.000 → 2,100.000

8 報道記者室への紙資料の提供

投開票速報は、報道機関用の投開票速報ホームページを通じて行うこととし、紙資料の提供は行いません。

ただし、事故その他重大な障害により、ホームページへの掲載ができなくなった場合には、事前に各社へ電話等で連絡し、報道記者室（県庁東棟3階県政記者室）の各社のボックスに配付する形で紙資料を提供します。

また、各社において整備したインターネット環境が事故その他重大な障害により不通となり、ホームページを通じて速報を受信することができなくなった場合には、上記同様に紙資料を提供します。

9 その他

- (1) 速報用ホームページのアドレス及びパスワードについては、別途通知します。
- (2) 県選管と市町村選管の間の投開票速報リハーサルの状況は、ホームページにおいて公開する予定です。

リハーサル予定日 7月11日(木)及び7月18日(木)
(各リハーサルの詳細については、その都度お知らせします。)

10 様式一覧

- 資料1 「参議院議員選挙 当日有権者見込数」
- 資料2 「第25回参議院議員通常選挙 投開票速報」
＜報道機関用ホームページのトップページの画像＞
- 資料3 「参議院青森県選挙区選出議員選挙 中間推定投票率集計表」
- 資料4 「参議院青森県選挙区選出議員選挙 投票状況確定集計表」
- 資料5 「参議院比例代表選出議員選挙 投票状況確定集計表」
- 資料6 「参議院青森県選挙区選出議員選挙 得票状況集計表」
- 資料7 「参議院比例代表選出議員選挙 得票状況集計表」
- 資料8 「参議院青森県選挙区選出議員選挙 開票調」
- 資料9 「参議院比例代表選出議員選挙 開票調」
- 資料10 「参議院青森県選挙区選出議員選挙 確定得票総括表」
- 資料11 「参議院比例代表選出議員選挙 確定得票総括表」
- 資料12 「参議院比例代表選出議員選挙 参考資料_特定枠名簿登載者への投票状況(全市町村確定時)」

5 第25回参議院議員通常選挙投開票速報要領

第1 速報の方法

- 1 投・開票速報の報告は、全て投開票速報システムを使用するオンライン（以下「オンライン」という。）により行います。

なお、報告誤りがあった場合は、速やかにオンラインの再送信を行ってください。
再送信を行う際、速報担当者は、事前に差替えを送信する旨を、別途通知する「参議院議員通常選挙投開票速報指定FAX及び指定電話番号一覧」（以下「指定電話番号一覧」という。）の「訂正報告用指定電話」に電話連絡してください。

- 2 オンラインが使用できなくなった場合の対応

オンラインが使用できなくなった場合は、県本部において代行入力を行うので、オンラインの入力画面を印刷したものを様式として使用し、別途通知する「指定電話番号一覧」の指定FAXあてに送信してください（オンラインの入力画面は、後日配付します）。

なお、報告誤りがあった場合は、訂正箇所を見え消しで訂正の上、様式右上に「差替」と明記して、速やかに再送信してください。

また、速報担当者は、事前に差替えを送信する旨を、別途通知する「指定電話番号一覧」の「代行入力用指定電話」に電話連絡してください。

第2 選挙前日の速報

選挙当日の有権者見込数を、選挙期日の前日の午前10時までに、オンラインにより報告してください。

なお、選挙当日の有権者見込数については、選挙時名簿登録者数から死亡者、公民権停止者等、当日選挙権を有しない者を除いた数を報告してください。

第3 選挙当日の速報

- 1 投票状況の中間速報（選挙区のみ、比例代表は行わない）

(1) 各市町村は、投票状況について、次の指定時刻にオンラインにより報告してください。

<指定時刻>

- ・第1回 10時00分現在を 10時20分までに
- ・第2回 11時00分現在を 11時20分までに
- ・第3回 14時00分現在を 14時20分までに
- ・第4回 16時00分現在を 16時20分までに
- ・第5回 18時00分現在を 18時20分までに
- ・第6回 19時30分現在を 19時50分までに

<注意点>

- ① 報告する「推定投票者数」には、期日前投票者数、不在者投票者数及び在外投票者数は含まないので注意してください。
- ② 「当日有権者見込数」について、前日に報告した数に変更が生じた場合でも、変更せずに報告してください。
なお、前日報告した数に変更が生じた場合は、投票状況の確定速報の際に正しい人数を報告してください。

(2) 推定投票率の算出方法（一部の投票所を抽出し、算出している場合）

- ア 推定投票率を算出する市町村は、抽出された各投票所の「選挙当日の有権者数」及び「投票者数」をそれぞれ男女別に集計し、男女別の「投票率」（小数点以下第3位を四捨五入し、第2位まで）を求めてください。
- イ 既に各市町村が掌握している「市町村全体の男女別の選挙当日の有権者数」に、アで算出した投票率を乗じて「当該市町村全体の男女別の推定投票者数」を算出（小数点以下は切り捨て）します。
- ウ イで算出した男女別の推定投票者数を合計して「市町村全体の推定投票者数」を算出します。
- エ ウで算出した「市町村全体の推定投票者数」を「市町村全体の選挙当日の有権者数」で除して、推定投票率を算出します。

2 投票状況の確定速報（選挙区、比例代表）

確定し次第、オンラインにより報告を行ってください。
報告誤りが多いことから、十分留意してください。

<注意点>

- ① 各市町村は、事前に各投票区の投票結果を集計するための準備をしてください。（集計表の作成、各投票区別・男女別の選挙当日の有権者数の記載等）
- ② 「投票者数」については、「国内投票者数」（当日投票者数、期日前投票者数及び不在者投票者数）及び「在外投票者数」の合計であることから、それぞれの数について、二重計上や計上漏れ等のないよう、必ず確認してください。

- ③ 在外選挙人名簿に登録された者が国内において投票を行った場合でも、国内投票者数には含めず、在外投票者数に計上してください。

3 得票状況の中間速報（選挙区のみ、比例代表は行わない）

- (1) 市は、「21時30分現在の状況」を第1回目として、確定するまで30分ごとにオンラインにより報告を行ってください。
- (2) 町村は、「22時30分現在の状況」を第1回目として、確定するまで30分ごとにオンラインにより報告を行ってください。
(ただし、第1回目の22時30分までに確定した町村については、報告不要)
- (3) 報告は、各所定時刻の10分前までに送信してください。
例)「21時30分現在の状況」は、21時20分までに送信してください。
- (4) 得票状況の中間速報は100票単位で行ってください。
- (5) 所定の速報時刻には、候補者の得票数が「0」であっても、必ず送信してください。
また、前回の報告結果と同じであっても、必ず送信してください。
- (6) 所定の速報時刻に確定報告ができる状況にあっても、当該所定時刻には100票単位で中間速報を行い、その後、得票状況の確定速報を行ってください。

4 得票状況の確定速報（選挙区、比例代表）

確定し次第、オンラインにより報告を行ってください。
このとき、無効投票の内訳も併せて報告を行ってください。

<注意点>

- ① 得票状況の確定速報は、投票者数、投票総数、有効投票数等とよく照合確認した上で行ってください。
特に、比例代表については、候補者数が多いことから、欄違い等の無いよう十分注意してください。
なお、投票者数と投票総数が一致しない場合は、一般的に次のようなことが考えられます。
- a 投票総数が投票者数より少ない場合
- ・不受理の決定を受けた不在者投票または仮投票がある場合
 - ・投票者が投票しないで投票用紙を持ち帰った場合
- b 投票総数が投票者数より多い場合
- ・選挙人が正規に投票したほか、候補者氏名を記入した紙片等（全く投票と認められないものを除く。）を投入した場合
- ② 比例代表について、特定枠名簿登載者の氏名を記載した投票は、当該政党等の有効投票となりますが、その投票数の入力に当たっては、政党毎基礎票数ではな

く、候補者毎基礎票数に入力してください。

県側のシステムにおいて、候補者毎基礎票数に入力された当該票を政党毎基礎票数に含めるよう自動集計します。

- ③ 各市町村から報告された数値については、県において審査した上で、ホームページに掲載して発表することとしていますが、市町村から以下の数値が報告された場合は、保留の上、当該市町村に対して確認することとしていますので、該当する市町村は、その後の作業を円滑に進めるためにも、オンラインによる報告を行う前に、別途通知する「指定番号一覧」の「質疑応答用指定電話」に電話連絡してください。

- ・不 受 理：市部は10票超、町村部は5票超の場合
- ・持ち帰り：市部は10票超、町村部は5票超の場合
- ・そ の 他：全団体1票以上の場合

- ④ ③の場合以外でも、各速報において報告された数値に疑義がある場合は、県から連絡するため、必ず連絡を受けられる体制（直通電話が理想的ですが、直通電話がない場合は、代表電話に回答する者と事前に打ち合わせておくなど、速やかに電話が担当者に転送されるような体制）を維持してください。

第4 速報体制の解除

市町村の速報体制については、県から「オンラインによる解除指示」があるまで、担当者は必ず開票場所で待機してください。

なお、県からのオンラインによる解除指示が届かない場合は、別途通知する「指定電話番号一覧」に記載された「解除用指定電話」に照会してください。

第5 報道機関等に対する発表

県に対する速報を行った後の報道機関等への発表については、開票事務等に影響がない限り実施して差し支えありません。

なお、県においては、特定枠候補者への投票数について、全市町村が確定し次第、参考資料として報道機関に発表します。

第6 投開票事務についての疑義

投開票事務について疑義がある場合は、別途通知する「指定電話番号一覧」に記載された「質疑応答用指定電話」に照会し、回答を求めてください。

6 第25回参議院議員通常選挙 啓発推進事業要領

1 趣旨

明るい選挙を実現するためには、すべての県民が選挙の意義を自覚し、選挙のルールを守り、進んで投票に参加することが必要である。

参議院議員通常選挙においては、投票率の低い状況が続いており、なかでも若年層（10代～30代）の投票率は依然として低い水準となっている。

このため、今回の参議院議員通常選挙においては、「投票参加の呼びかけ」と「きれいな選挙の推進」とともに、特に投票率の低い若年層に対し、重点的に啓発を行うものである。

また、公職選挙法の改正内容の周知を図り、今回の選挙が円滑に執行されるよう配慮するものとする。

2 重点事項

(1) きれいな選挙の推進

国政における参議院の役割に対する認識を一層深め、政党等や候補者の主義・主張を十分に見極めて、自覚ある投票をするように呼びかけることとする。

また、選挙のルールを周知徹底することにより、買収・供応等の悪質な選挙違反を一掃し、選挙人の自由な意思で投票することができるよう、きれいな選挙を推進するものとする。

(2) 投票参加の推進

選挙は、主権者たる県民が政治に参加する最も重要で基本的な手段であり、投票することが主権者たる県民の権利であるとともに、民主政治の健全な発展に不可欠であることを周知徹底し、有権者が貴重な一票を進んで投票するよう呼びかける。

また、特に投票率の低い傾向にある若年層に対して、SNS等を活用した情報発信をするなど、重点的に啓発を行うものとする。

併せて、選挙区選挙と比例代表選挙の投票方法の違いや、特定枠制度の導入など、投票に必要な情報の周知を図るものとする。

今回の参議院議員通常選挙においては、7月13日（土）、7月14日（日）及び7月15日（月）を県下一斉啓発日とし、各地域で街頭啓発等に努めるとともに、可能な限り街頭啓発の機会を増やすよう努めるものとする。

3 事業の進め方

(1) 県選挙管理委員会は、県明るい選挙推進協議会及び各関係団体との密接な連携の下に、この事業を推進するものとする。

(2) 市町村選挙管理委員会は、各関係行政機関、市町村明るい選挙推進協議会、白ばらの会、婦人団体等の関係団体との密接な連携の下に、地域の特性を活かした事業を推進するものとする。

(3) 明るい選挙推進協議会は、民間団体としての特性を活かし、実効のある実践活動を推進するものとする。

(4) 事業の実施に当たっては、新聞、放送等の報道機関と密接な連携を図り、積極的に情報提供を行い、その協力を得て、有権者の関心を高めるものとする。

4 実施事業

(1) 県が行う事業

- ア テレビCMによる広告
- イ ラジオCMによる広告
- ウ ポスターによる広告（市町村・店舗等に配付）
- エ 啓発資材（ポケットティッシュ等）の作製（県・市町村の街頭啓発等で配布）
- オ 横断幕による広告
- カ 懸垂幕による広告（市町村に配付）
- キ 新聞による広告
- ク 特設ホームページの開設
- ケ SNSへのテレビCM動画配信
- コ 高校生・大学生メッセージリレー（インターネットによる啓発）
- サ 街頭啓発
- シ 鉄道・バスへの広告
- ス その他

(2) 市町村が行う事業

- ア 懸垂幕による広告（県選管から配付）
- イ ポスターによる広告（県選管から配付）
- ウ 広報車による巡回広報
- エ 有線・無線放送等の設備の活用
- オ 転入・転出者に対する選挙情報の提供
- カ 市町村が発行する広報誌の活用
- キ 街頭啓発
- ク その他

5 事業推進上の留意点

- (1) 有権者を強制して投票させるような行為にわたらないこと。
- (2) 広報車等による巡回広報に際しては、候補者及び政党等の選挙運動等の妨害にならないようにするとともに、学校、病院、その他の療養施設の周辺においては、静穏を保持すること。

7 第25回参議院議員通常選挙啓発推進事業実績

推進事業の種類	媒体	媒体	事業	内容	容	事業に要した経費(千円)
1 テレビコマーション	15秒スポットコマーション	テレビコマーション	テレビコマーション放映により、投票への参加及び明るい選挙の推進を呼びかけた。 (RAB、ATV、ABAで各23回、7月14日から7月21日までの8日間放映)			4,019
2 ラジオスポット	15秒スポットコマーション	ラジオコマーション	ラジオコマーション放送により、投票への参加及び明るい選挙の推進を呼びかけた。 (RABラジオ、FM青森で各20回、7月18日から7月21日までの4日間放送)			439
3 啓発資材	ポスター ポケットティッシュ 懸垂幕 横断幕	ポスター ポケットティッシュ	啓発用ポスターを作製し、市町村役場、デパート、スーパー、公共施設などに掲示した。(計2,340枚、B1縦:40枚、B3縦:1,370枚、B3横:930枚) ポケットティッシュを作製し、県や市町村の街頭啓発等で配布した。(計107,000個) 懸垂幕を260部作製し、市町村の庁舎等に掲示した。 横断幕を1部作製し、県庁正入口に掲示した。			851 942 712 180
4 新聞広告	新聞	新聞	東奥日報、デーリー東北、陸奥新報に新聞広告を掲載した。(掲載日:7月19日)			750
5 SNS等を活用した情報発信	特設ホームページ SNSへの動画配信 SNSによる情報発信 各種アプリへの広告配信 インターネット上への広告配信	特設ホームページ SNSへの動画配信 SNSによる情報発信 各種アプリへの広告配信 インターネット上への広告配信	特設ホームページにテレビコマーション動画を掲載するとともに、選挙期日や期日前投票所等について周知した。 テレビコマーション動画をYoutube、Facebook、Instagram、LINE内で配信した。 県選管のTwitter及びFacebookを活用し、選挙期日等を情報発信した。 期日前投票所(県内商業施設等10箇所)近辺において起動されている各種スマートフォンアプリに、バナー広告を配信した。(7月5日～7月20日) Yahoo!JAPAN及びYahoo!BBのトップページに、バナー広告を配信した。(7月16日～7月21日)			203 416 765
6 高校生・大学生メッセージリー	SNS等	SNS等	県内高校生又は大学生が投票を呼びかけるメッセージボードを持った画像を、県選管の特設ホームページ及びSNS(Twitter及びFacebook)に掲載した。 (掲載期間:7月4日～7月21日)			
7 街頭啓発	街頭啓発 県下一斉啓発日 県下一斉啓発日 県下一斉啓発日	街頭啓発 県下一斉啓発日 県下一斉啓発日 県下一斉啓発日	県下一斉啓発日に啓発イベントを開催し、啓発資材等を配布した。 ・7月13日(土) 10:30～14:30 マエダ ガーラモール店(青森市) ・7月14日(日) 10:30～13:30 さくら野 弘前店(弘前市) ・7月15日(月) 10:30～14:30 ラビア(八戸市) ・7月20日(土) 11:00～14:00 イトーヨーカドー青森店(青森市)において、ポケットティッシュを配布した。			2,054
8 バス車内広告	ポスター	ポスター	県内バス会社のバス車内にポスターを掲示した。 (青森市営バス、弘南バス、八戸市営バス、南部バス、下北交通、十和田観光電鉄)			616
9 鉄道広告	ポスター	ポスター	JRの県内主要駅及び車内中吊り及び窓上広告スペースにポスターを掲示した。 私鉄の車内中吊り広告スペースにポスターを掲示した。			590 50
10 視覚障害者へのお知らせ	投票所 郵送	投票所 郵送	候補者の氏名、所属政党等を記載した点字氏名表を市町村選管あて配付し、各投票所への設置を依頼した。 視覚障害者に対して、点字広報等を配付した。			2,000
11 その他	選挙広報 パブリシティ 庁内放送 店内放送 県明るい選挙推進協議会長談話 県選挙管理委員会委員長談話 県の広報媒体 コンビニエンスストアレジ画面広告	選挙広報 パブリシティ 庁内放送 店内放送 県明るい選挙推進協議会長談話 県選挙管理委員会委員長談話 県の広報媒体 コンビニエンスストアレジ画面広告	選挙広報の空きスペースに啓発広告を入れ、選挙期日等を周知した。 県選管事務局長等がテレビ番組に出演し、投票への参加及び明るい選挙の推進を呼びかけた。 庁内放送を利用して選挙期日等を周知した。 デパート、ショッピングセンター等へ依頼し、店内放送により投票への参加及び明るい選挙の推進を呼びかけた。 公示日前日(7月3日)に県明るい協議会長談話を報道機関に発表した。 投票日前日(7月20日)に県選挙管理委員会委員長談話を報道機関に発表した。 広報広聴課の広報媒体(ラジオ)を活用し、選挙期日等を周知した。 県内コンビニエンスストア(ファミリーマート、ローソン)のレジ画面に静止画広告を表示した。(都道府県選挙管理委員会連合と連携) ファミリーマート:1回12秒を1時間に5回表示、ローソン:1回15秒を1時間に8回表示(7月9日～7月20日)			5,928 0 0 0 0 0 0 90
					合計	20,994