

公共事業等施行状況調（令和2年6月末）

県 分

（単位：百万円、％）

工種区分	項目 年度	予 算 措 置 額				本工事費契約額及び契約率 (6月末)				備 考
		事 業 費		本 工 事 費		2年度 C	C/A	元年度 D	D/B	
		2年度	元年度	2年度 A	元年度 B					
1	治山・治水	25,414	23,878	16,889	14,437	5,287	31.3	5,327	36.9	
2	農林・水産	30,213	25,679	24,248	17,852	5,262	21.7	3,449	19.3	
3	道 路	55,349	49,214	33,731	22,941	11,799	35.0	9,729	42.4	
4	港湾・空港	6,928	5,589	3,525	2,426	1,341	38.0	704	29.0	
5	下水道・公園	8,556	6,093	2,554	3,560	616	24.1	923	25.9	
6	住 宅	2,090	1,736	1,485	1,136	1,034	69.6	77	6.8	
7	庁 舎	916	744	796	603	7	0.9	121	20.1	
8	土地造成	0	0	0	0	0	0.0	0	0.0	
9	鉄道・軌道	0	0	0	0	0	0.0	0	0.0	
10	学校・病院	9,602	8,344	7,301	7,127	521	7.1	531	7.5	
11	工業用水・上水道等	1,042	1,242	89	148	30	33.7	73	49.3	
12	災害復旧	57	122	0	15	0	0.0	8	53.3	
13	その他	8,310	7,993	5,072	4,517	702	13.8	847	18.8	
	計	148,477	130,633	95,690	74,763	26,598	27.8	21,789	29.1	

※項目ごとに端数処理をしているため計と一致しない場合がある。

公共事業等県内県外別発注実績（令和2年6月末）

（単位：社、件、百万円、％）

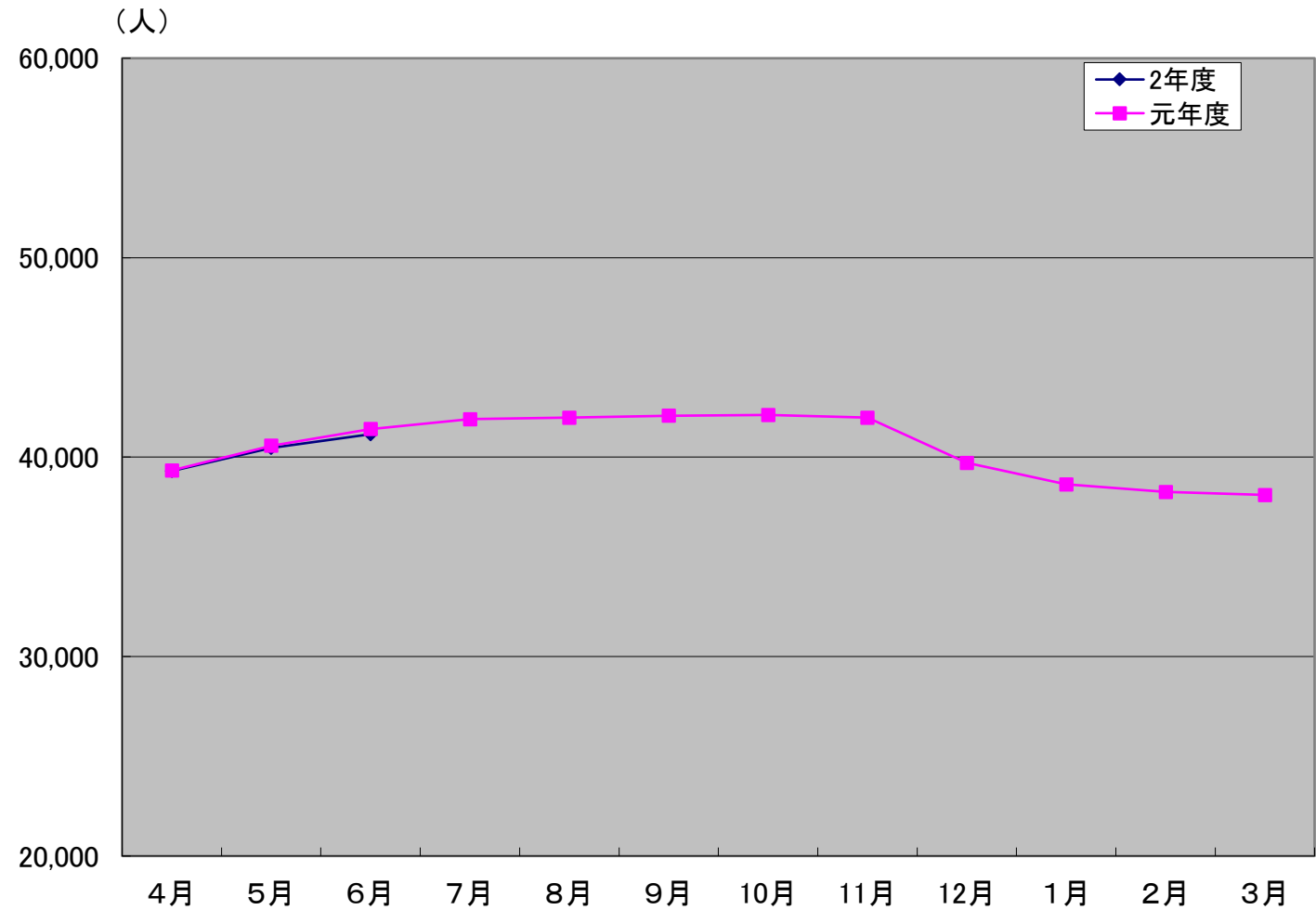
事項 区分	予算措置額 (A)		発注実績 合計 (B)											
	事業費	本工事費	県内 (C)			県外 (D)			共同企業体 (E)					
指名業者等			契約	金額	指名業者等	契約	金額	指名業者等	契約	金額	指名業者等	契約	金額	
2年度	148,477	95,690	7,907	734	26,598	7,774	702	22,143	67	17	1,225	66	15	3,230
					B/A 発注率	C/B			D/B			E/B		
					27.8	98.3	95.6	83.3	0.8	2.3	4.6	0.8	2.0	12.1
前年度比	113.7	128.0	112.2	104.7	122.1	113.3	104.6	114.3	45.3	81.0	197.9	183.3	166.7	179.4
元年度	130,633	74,763	7,045	701	21,789	6,861	671	19,369	148	21	619	36	9	1,801
					B/A	C/B			D/B			E/B		
					29.1	97.4	95.7	88.9	2.1	3.0	2.8	0.5	1.3	8.3

被保険者数

	2 年 度	元 年 度
4月	39,303	39,329
5月	40,467	40,575
6月	41,148	41,411
7月		41,898
8月		41,985
9月		42,080
10月		42,115
11月		41,978
12月		39,712
1月		38,636
2月		38,252
3月		38,104

前月末被保険者数	40,467
資格取得者数	1,151
資格喪失者数	481
転入者数	11
転出者数	0
今月末被保険者数	41,148

雇用動向(建設業における雇用保険の加入動向)6月末



建設資材の需給・価格動向調査 (2年7月)

	需給動向									価格動向									備 考						
	青 森			弘 前			八 戸			県平均			青 森			弘 前				八 戸			県平均		
	緩 和	均 衡	逼 迫	緩 和	均 衡	逼 迫	緩 和	均 衡	逼 迫	緩 和	均 衡	逼 迫	上 昇	安 定	下 落	上 昇	安 定	下 落		上 昇	安 定	下 落	上 昇	安 定	下 落
セメント	○			○			○			○			○			○			○			○			県内の5月の販売量は2万7千トン(セメント協会調べ)で前年同月比18.6%の減少。メーカー各社は、値上げ交渉を継続しているものの、主たる需要家の生コンメーカーは、需要低迷や骨材などの調達コストの増加が経営を圧迫しているとして、抵抗を続けている。交渉の進展には時間を要するとみられ、先行き、横ばい推移の公算が大きい。
コンクリート製品	○			○			○			○			○			○			○			○			道路工事向け、農業土木工事向けとも昨年度比で県内出荷は減少している。出荷量減少に伴う固定比率の増加を理由に、一部のメーカーは値上げを打ち出している。しかし、需要家の抵抗が強く、交渉は難航するとみられ、先行き横ばい推移の公算が大きい。
生コンクリート	○			○			○			○			○			○			○			○			県内の6月の出荷量は5万6千m3(生コン組調べ)で前年同月比0.8%の減少。出荷量の減少を背景に需要家の値引き要求が強まっているが、メーカー各社は採算確保を目的として現行価格を維持している。一部のメーカーは4月からの値上げを打ち出しているものの、先行きの需要が不透明な状況下での値上げ交渉は難航している。先行き、横ばいの公算が大きい。
砕 石	○			○			○			○			○			○			○			○			青森県内の生コン需要が低水準で推移しており、荷動きは精彩を欠いている。メーカー各社は、出荷減少に伴う固定費率の上昇を理由に値上げしたい意向だが、主たる需要家である生コンメーカーの購入姿勢は依然として厳しく、具体的な交渉には至っていない。先行き、横ばい推移の公算が大きい。
小 棒	○			○			○			○			○			○			○			○			SD295A・D16でトン当たり67,000円と1,000円の上伸。5月下旬以降、原料の鉄スクラップ価格上昇を背景にメーカー各社が値上げを表明したことで、需要家は材料手配を急ぐ動きを見せた。これを受けた流通筋が売り腰を強め、値上げ額の一部が浸透した。足元では、鉄スクラップ価格の先行きに不透明感が漂っていることから、需要家は様子見の姿勢を強め当用買いに徹している。価格交渉はこう着状態に入るとみられ、目先、横ばいで推移する公算が大きい。
アスファルト	○			○			○			○			○			○			○			○			6月の県内出荷量は5万5千トン(合材協会調べ)で前年同期比7.3%の減少。維持修繕工事向けの出荷が大半を占めており、荷動きは低調に推移している。原材料のストアス価格が下落している中、需要家の値引き要求は強くなっている。しかし、メーカー各社は、人件費上昇により製造および輸送コストが増しているとして、現行価格維持に努めている。先行き、横ばいで推移する公算が大きい。
木 材	○			○			○			○			○			○			○			○			管柱 杉(KD)3.0m×10.5×10.5cmでm3当たり68,000円と前月比変わらず。5月の県内新設住宅着工戸数は484戸で前年同月比5.8%の減少(国土交通省調べ)。ウエイトの高い持家が前年同月比23.5%の減少、それに次ぐ分譲住宅は同14.6%の増加などとなっている。新型コロナウイルスの影響によって市場の模様眺め感が根強く、販売業者は在庫の調整を図りながら、先行きに対する懸念を強めている。目先、横ばい推移。
油 類	○			○			○			○			○			○			○			○			軽油はミノーリー渡しでリットル当たり85円と前月比4円上伸、重油はローリー渡しで46円と4円上伸した。主要産油国による協調減産の延長が決定し、需給が引き締まるとの観測から原油相場が上昇。これを受け元売り各社は仕切価格を見直し、流通筋も追従した。世界的に新型コロナウイルスの感染者数が増加傾向にあり、世界経済の停滞や悪化を懸念する声があるものの、底値圏と見た投機筋が今後も原油相場を下支えするとの見方も多い。目先、横ばいの見通し。
型枠合板	○			○			○			○			○			○			○			○			12×900×1,800mm輸入品で枚当たり1,300円と前月比40円の下落。5月の輸入合板入荷量は20万4千m3(財務省調べ)で前年同月比9.5%の増加。新型コロナウイルスによる景気の先行きに対する懸念から需要は低調に推移しており、流通筋の売り急ぎが顕在化したため値下がりがした。現地価格の高止まりを背景に輸入量が減少に転じ、需給は引き締まるとの見方もあるが、不透明感が強い。目先、横ばいの見通し。
形 鋼	○			○			○			○			○			○			○			○			200×100でトン当たり78,000円と前月比変わらず。原料の鉄スクラップ価格の上昇を背景に、主力電炉メーカーは製品値上げを表明した。他メーカーも追従したことにより、先安観は解消。流通間の販売競争は沈静化に向かっている。今後、流通各社は仕入れ価格の上昇に備え、販売価格を引き上げたい意向を示している。しかし、需要回復の兆しがみえないことに加え、足元の鉄スクラップ市況が軟化しているため、高値は通りづらい環境が続くと予測される。目先、横ばいの公算が大きい。

(価格動向欄の上昇・下落は、3%以上の変動とする。)

建設資材の需給・価格動向調査 (2年7月)

区分	品名・規格	単位	青森		弘前		八戸		県平均		備考
			価格 (円)	前月比 (%)	価格 (円)	前月比 (%)	価格 (円)	前月比 (%)	価格 (円)	前月比 (%)	
セメント	バラセメント(普通ポルトランド)	t	13,400	0.0	13,400	0.0	13,400	0.0	13,400	0.0	
セメント	袋物セメント(普通ポルトランド)25kg入	袋	480	0.0	480	0.0	480	0.0	480	0.0	19,200円/t
コンクリート製品	U形側溝300B L=1m	本	2,790	0.0	2,790	0.0	2,790	0.0	2,790	0.0	
コンクリート製品	ベンチフリューム400型 L=2m	本	5,290	0.0	5,290	0.0	5,290	0.0	5,290	0.0	
コンクリート製品	ヒューム管B型 φ600 2.43m	本	31,100	0.0	31,100	0.0	31,100	0.0	31,100	0.0	外圧管1種
生コンクリート	18-8-40	m3	12,900	0.0	11,800	0.0	14,600	0.0	13,100	0.0	
砕石等	洗砂	m3	3,100	0.0	3,000	0.0	4,100	0.0	3,400	0.0	
砕石等	コンクリート用砕石 25~5mm	m3	3,900	0.0	3,700	0.0	4,600	0.0	4,067	0.0	
砕石等	切込砕石 40~0mm	m3	2,700	0.0	2,800	0.0	3,200	0.0	2,900	0.0	
小形棒鋼	普通丸鋼SR235 φ13mm	t	97,000	0.0	97,000	0.0	97,000	0.0	97,000	0.0	
小形棒鋼	異形棒鋼SD295A D16~25mm	t	67,000	1.5	67,000	1.5	67,000	1.5	67,000	1.5	
アスファルト	ストレートアスファルト 針入度60~100	t	63,000	-24.1	63,000	-24.1	63,000	-24.1	63,000	-24.1	60~80
アスファルト	アスファルト混合物 密粒度13	t	12,800	0.0	13,100	0.0	12,700	0.0	12,867	0.0	128,670円/10t
木材	管柱 杉(KD) 長3m×厚10.5cm×幅10.5cm	m3	68,000	0.0	68,000	0.0	68,000	0.0	68,000	0.0	
油類	軽油(ミニローリー渡し)	L	85.0	4.9	85.0	4.9	85.0	4.9	85.0	4.9	85,000円/kl
油類	重油(ローリー渡し)	L	46.0	9.5	46.0	9.5	46.0	9.5	46.0	9.5	46,000円/kl
型枠合板	12×900×1800mm	枚	1,300	-3.0	1,300	-3.0	1,300	-3.0	1,300	-3.0	
H形鋼	SS400 200×100×5.5×8mm	t	78,000	0.0	78,000	0.0	78,000	0.0	78,000	0.0	

建設資材需給・価格動向調査結果（県内平均）

表-1 [小型棒鋼・H形鋼]

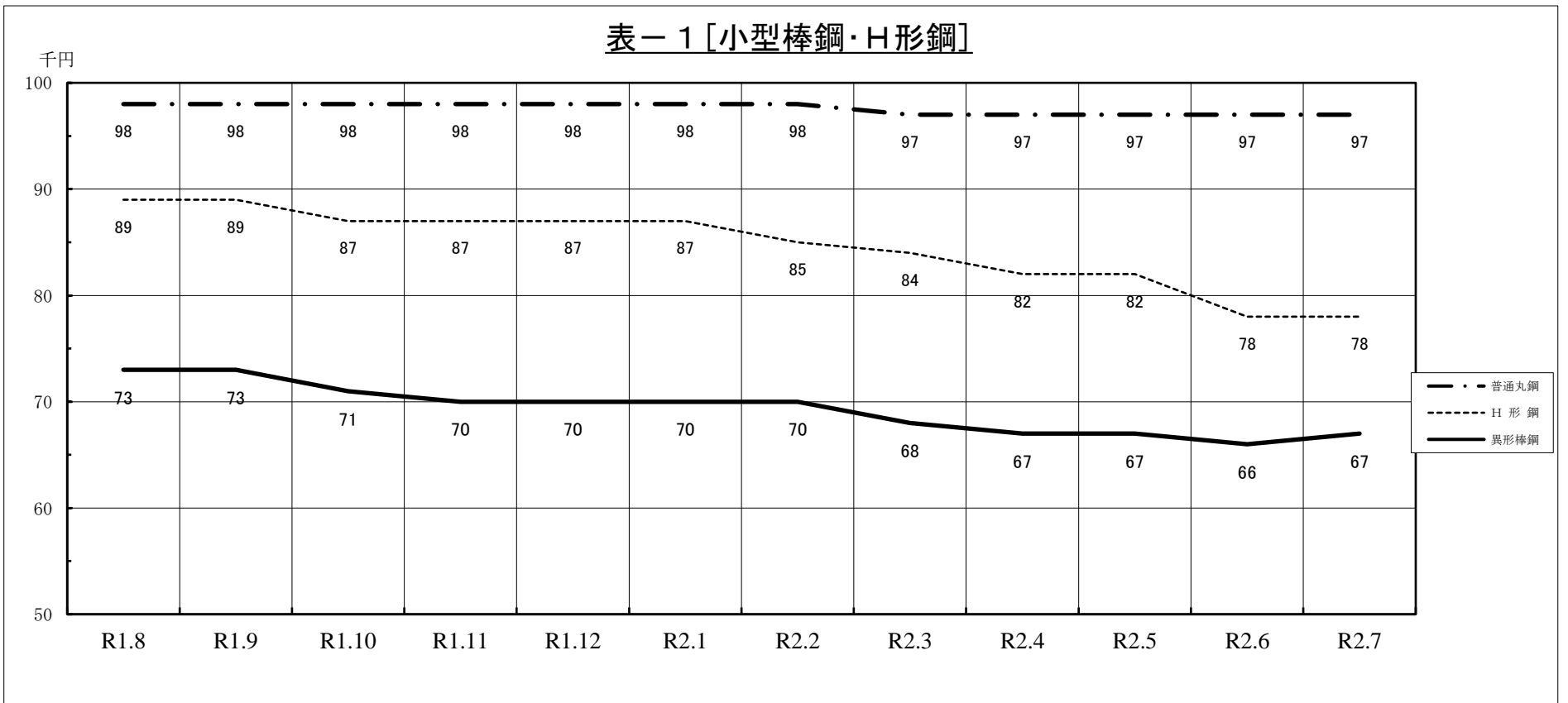


表-2 [セメント・生コン]


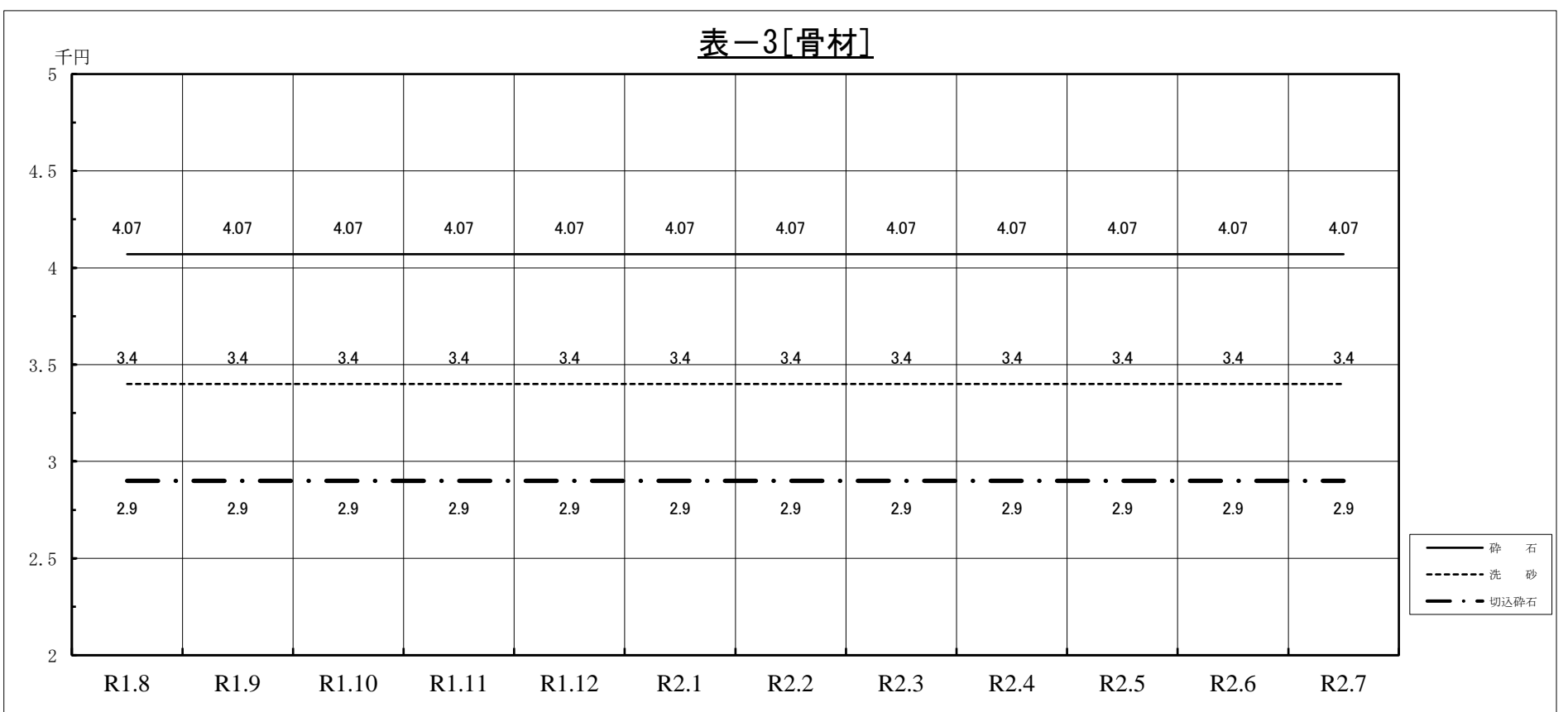


表-3 [骨材]



建設資材需給・価格動向調査結果（県内平均）

