

平成29年度  
青森県特別職報酬等審議会

第2回審議会  
＜補足説明資料＞

# 特例減額の趣旨について

知事の給料等の特例減額は、本県の財政事情や行財政改革の取組等を踏まえ、臨時・特例的に実施しているものであり、報酬等審議会で本来額を審議する際の考慮事項とは別の観点から実施しているものです。

知事の給料等を特例減額する場合には、特例減額期間経過後に本来額に復元することから、報酬等審議会に諮問する必要はないとされています。（平成12年11月28日自治省回答）

## <特例減額の現状>

- ・ 知事 1,270,000円 → 1,016,000円 (△20%)
  - ・ 副知事 970,000円 → 873,000円 (△10%)
- ※議長、副議長及び議員の特例減額はH28.3で終了

## <知事等の特例減額の推移>

	H12	H13	H14	H15	H16	H17	H18	H19	H20	H21	H22	H23	H24	H25	H26	H27	H28	H29
	H13.1~H14.12		H15.1~12		H16.1~H25.6						H25.7~H26.3			H26.4~				
知事	△10%		△5%		△20%						△25%			△20%				
副知事	△5%		△3%		△10%						△15%			△10%				
	H14.4~H15.3			H16.1~H19.4		H19.6~H23.4			H23.6~H25.6			H25.7~H26.3		H26.4~H27.4		H27.6~H28.3		
議長				△5%		△5%			△5%			△5%		△5%				
副議長	△4%			△4%		△4%			△4%			△10%		△4%		△2%		
議員				△3%		△3%			△3%			△3%		△3%				

## 参考：一般職の特例減額の推移

	H12	H13	H14	H15	H16	H17	H18	H19	H20	H21	H22	H23	H24	H25	H26	H27	H28	H29
	H14.4~12			H16.4~H21.3			H21.4~H24.3			H25.7~H26.3								
管理職	△3%			△4~6%			△3~5%			△7.71 ~9.71%								
非管理職	△2%			△2~3%			△4.71 ~7.71%											

# ボーナス（期末・勤勉手当）の支給月数について

## 一般職の場合

民間におけるボーナスに相当するものとして、期末手当（一律支給分）及び勤勉手当（成績査定分）が支給されます。

### <支給月数の改定>

人事委員会が県内民間の状況を調査し、  
ボーナス（期末・勤勉手当）の支給月数を勧告

人事委員会勧告の内容に基づき支給月数を改定

【本県の支給月数（現行）】年間 4. 05月分

### <一般職の支給月数>

4. 40月分	東京都
4. 30月分	国一般職、北海道、岩手県、宮城県 外35団体
4. 25月分	福島県
4. 20月分	山形県、熊本県
4. 10月分	秋田県
4. 05月分	<b>青森県</b> 、高知県
4. 00月分	鳥取県
3. 95月分	島根県

## 知事等の場合

一般職の支給状況等を考慮して定めた支給月数の期末手当が支給されます。

### <支給月数の改定>

本県一般職の状況  
（改定内容）

国の特別職の状況  
（改定内容）

これらの状況等を総合的に考慮して支給月数を改定

【本県の支給月数（現行）】年間 3. 05月分

### <知事等の支給月数>

4. 30月分	千葉県	4. 20月分	岐阜県	} 算定式が本県と異なる
4. 10月分	三重県	3. 85月分	大阪府	
3. 30月分	東京都			
3. 25月分	国特別職、北海道、岩手県、宮城県 外29団体			
3. 20月分	福島県			
3. 15月分	山形県、埼玉県、熊本県			
3. 10月分	沖縄県			
3. 05月分	<b>青森県</b> 、秋田県、島根県			
3. 00月分	高知県			
2. 69月分	鳥取県			

- 知事及び副知事には期末手当、寒冷地手当及び退職手当を、議員には期末手当を支給しています。
- これらの手当は、国の通知等を踏まえて措置しているものであることから、報酬等審議会の諮問事項とはされていないところです。

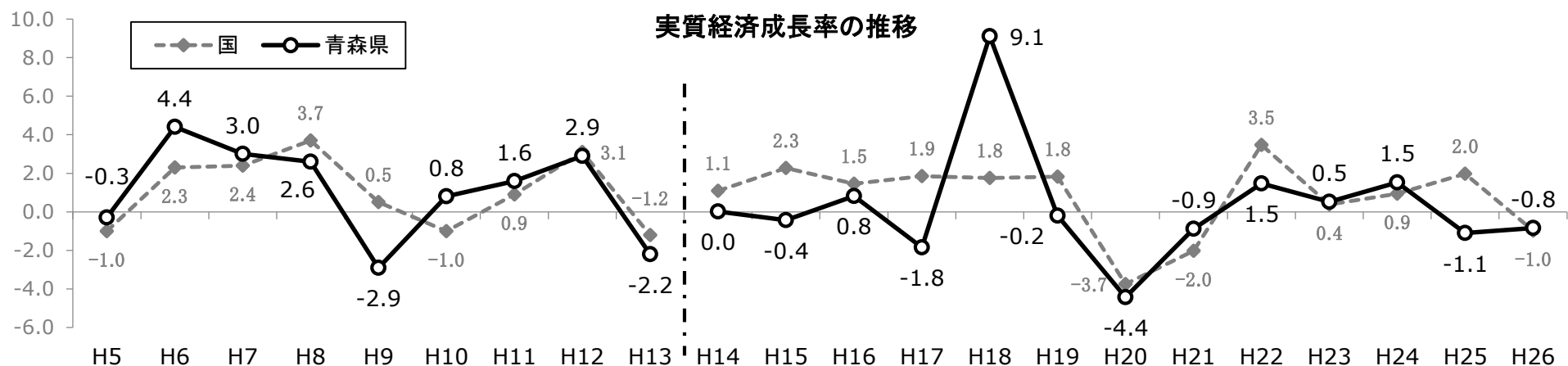
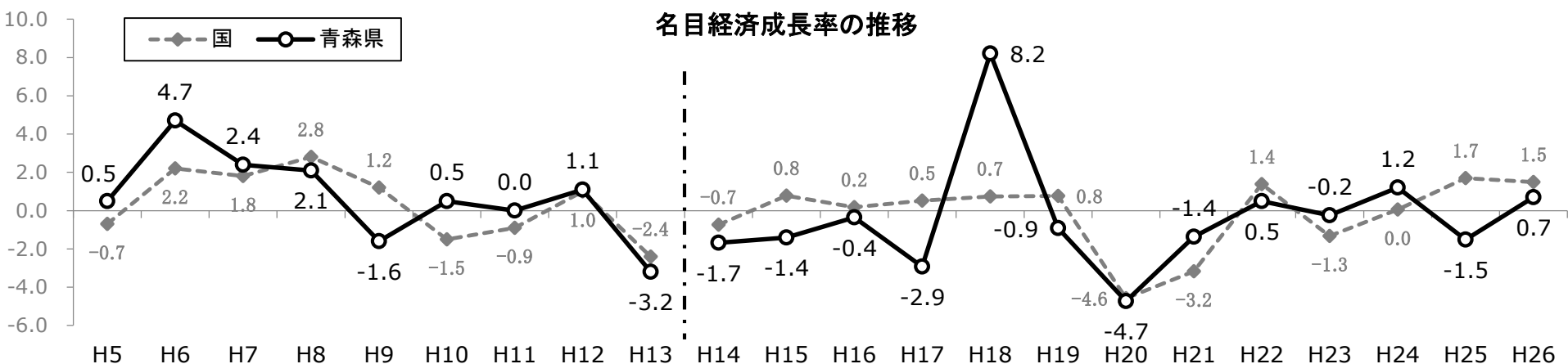
# 職位別の平均給料月額等の状況について

給料月額に管理職手当を加えた額の職位別の推移は次のとおりです。

	平成6年4月1日				平成29年4月1日				変動額 (円)	変動率 (%)
	給料月額 (円)	管理職 手当 (円)	計	平均 年齢 (歳)	給料月額 (円)	管理職 手当 (円)	計	平均 年齢 (歳)		
初任給	164,900		164,900		179,200		179,200		+ 14,300	+ 8.67
主幹級	381,347		381,347	45.7	367,781		367,781	47.0	△ 13,566	△ 3.56
課長級	471,567	75,451 (16%)	547,018	53.2	428,462	77,400 (定額)	505,862	55.6	△ 41,156	△ 7.52
部長級	545,029	136,257 (25%)	681,286	54.5	496,963	130,300 (定額)	627,263	57.1	△ 54,023	△ 7.93

# 県内の経済状況について ①経済成長率

近年では、平成20年度はリーマンショックの影響により大きなマイナス成長となりましたが、平成26年度の状況は、名目では2年ぶりのプラス成長、実質では2年連続のマイナス成長となっています。



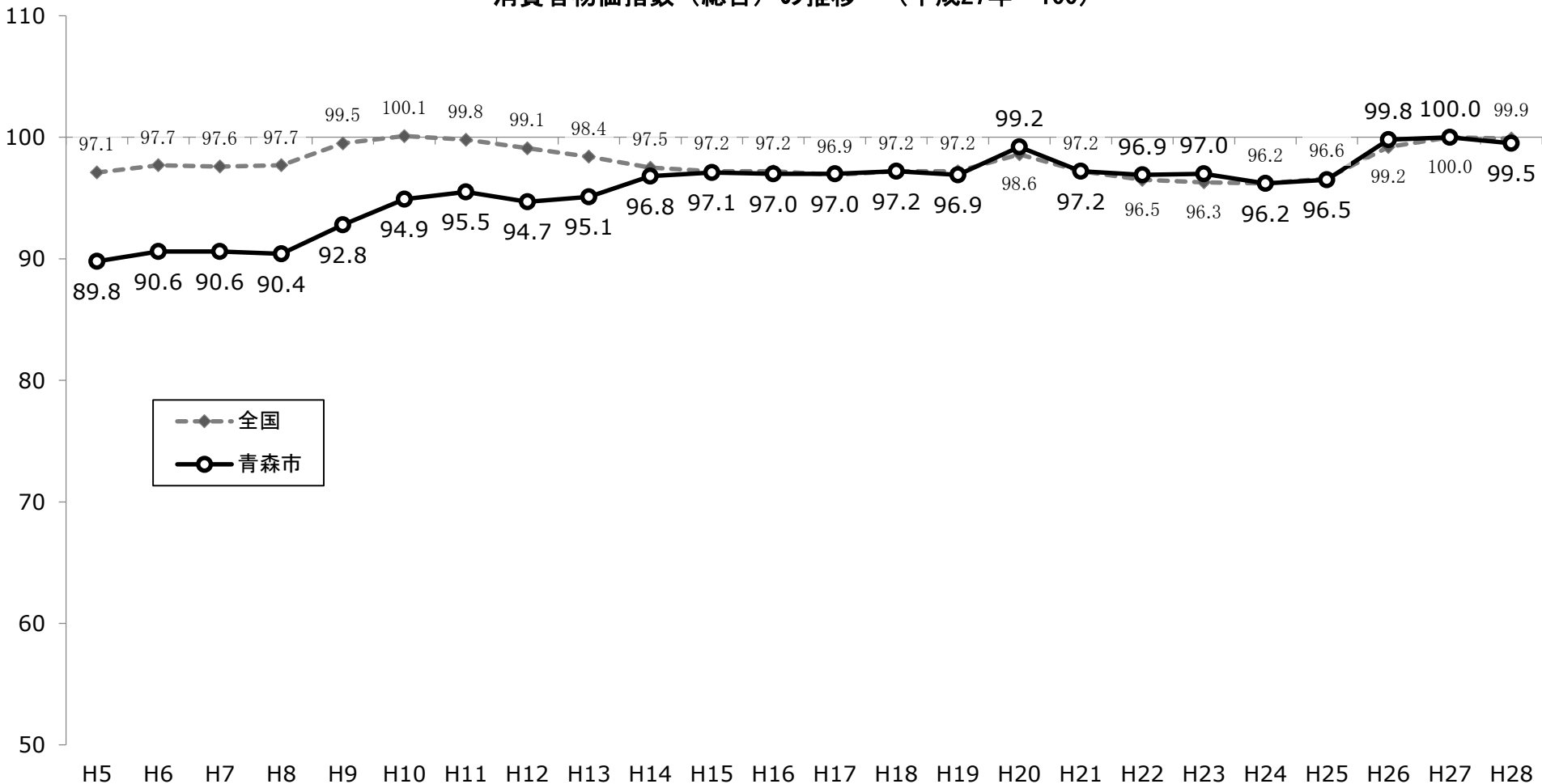
【出典】 県統計分析課「県民経済計算（平成15年度・平成26年度）」、内閣府「国民経済計算（平成15年度・平成26年度）」

※ 平成13年以前と平成14年以降で算定基準が異なるため、途切れたグラフとなっています。

# 県内の経済状況について ②消費者物価指数

青森市の総合指数（H27=100）は、近年では、平成20年にはエネルギー価格の上昇などから一時的に上昇、その後横ばいが続きましたが、平成26年に消費税増税の影響もあり上昇しています。

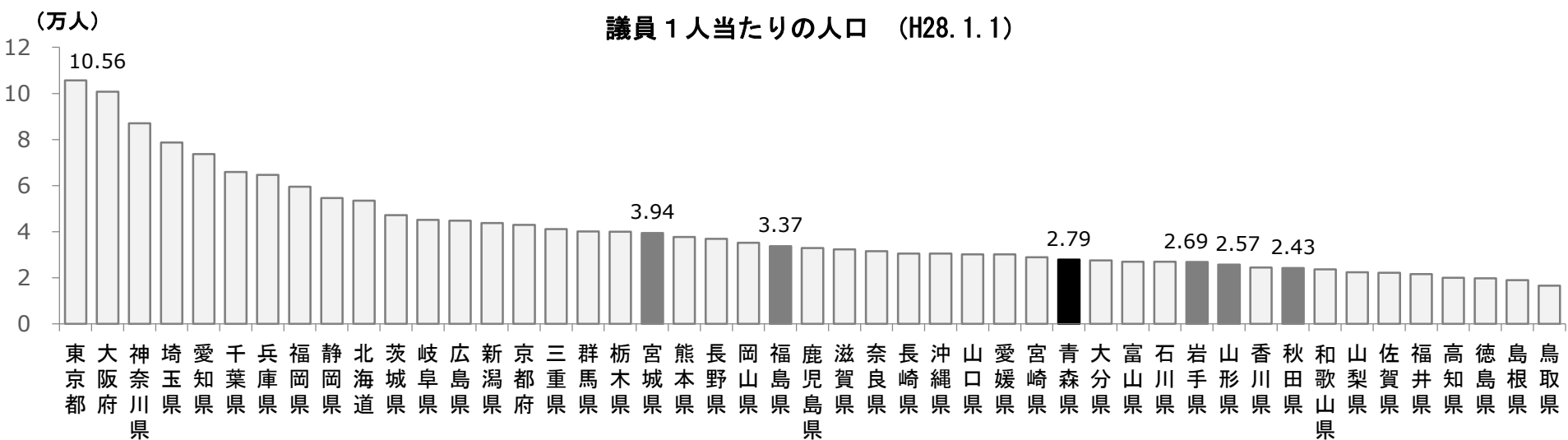
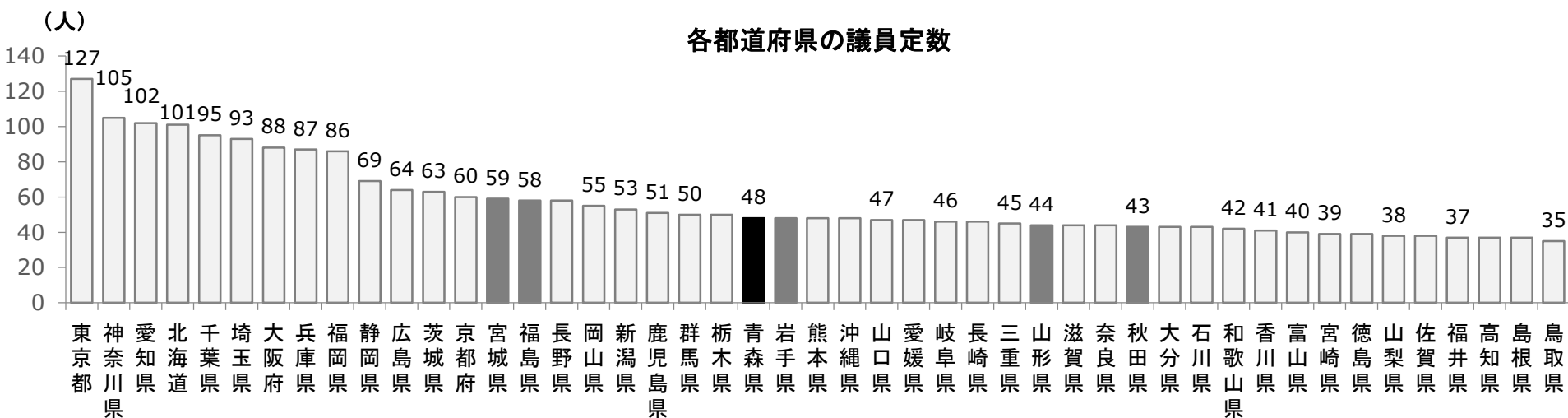
消費者物価指数（総合）の推移（平成27年=100）



【出典】総務省「消費者物価指数」

# 議員定数の状況について

本県の議員定数は48人となっており、議員1人当たりの人口は約2.8万人となっています。



# 【参考資料】知事及び副知事の給料の状況

額(千円)	知 事
1,520	大阪
∴	
1,456	東京
1,450	神奈川
∴	
1,420	埼玉
∴	
1,390	千葉
1,389	広島
1,380	北海道
∴	
1,354	愛知
1,350	福岡
1,340	茨城 岐阜 兵庫
1,330	
1,320	福島 愛媛
1,310	宮城 群馬
1,301	静岡
1,300	富山 石川 福井 徳島
1,292	京都
1,290	栃木 岡山 山口
1,285	香川
1,280	三重
1,278	長野
1,270	青森
1,260	長崎
1,256	新潟
1,250	山梨 滋賀
1,240	島根 熊本 大分 宮崎 鹿児島
1,230	岩手 沖縄
1,220	高知
1,214	奈良
1,212	山形
1,210	秋田 和歌山
1,200	
1,190	佐賀
∴	
1,143	鳥取

額(千円)	副 知 事
1,189	東京
∴	
1,160	神奈川
∴	
1,134	埼玉
∴	
1,110	千葉
1,100	北海道
1,091	広島
1,090	
1,080	茨城 福岡
1,073	愛知
1,070	
1,063	静岡
1,060	群馬 岐阜
1,050	大阪 兵庫
1,040	
1,030	福島
1,023	京都
1,020	宮城 富山 石川 福井 岡山 山口
1,010	栃木 三重 愛媛
1,000	
990	徳島 長崎 大分
985	長野
983	新潟
980	滋賀 香川 宮崎
970	青森 島根 熊本 鹿児島 沖縄
960	山梨
950	岩手 和歌山
947	奈良
940	高知 佐賀
933	山形
930	秋田
920	
910	
900	鳥取



# 【参考資料】議員報酬の状況

額	議 長
1,271	東京
∴	
1,209	愛知
1,200	神奈川
∴	
1,170	大阪
1,160	北海道
1,150	
1,144	埼玉
∴	
1,120	京都
1,113	広島
1,110	千葉 福岡
∴	
1,080	兵庫
∴	
1,023	静岡
1,020	宮城 岐阜 三重
1,010	福島 茨城
1,000	岡山
990	栃木 長崎
985	長野
980	群馬 滋賀 山口 大分 宮崎 沖縄
973	新潟
970	愛媛 熊本 鹿児島
965	奈良
960	
951	鳥取
950	和歌山 徳島
940	島根 香川 佐賀
∴	
910	青森 秋田 富山 石川 福井 山梨
900	高知
890	岩手
∴	
867	山形

額	副 議 長
1,147	東京
∴	
1,080	神奈川
∴	
1,064	愛知
∴	
1,040	北海道
1,030	京都 大阪
1,020	
1,016	埼玉
∴	
985	兵庫
980	福岡
970	千葉
964	広島
∴	
920	群馬 岐阜
910	宮城
904	静岡
900	福島 茨城 栃木 三重 岡山
890	宮崎
880	山口 長崎
870	愛媛 熊本 鹿児島
865	大分
861	長野
860	富山 石川 福井 徳島
851	新潟
850	滋賀 香川
843	奈良
840	沖縄
830	鳥取
820	山梨 島根 高知 佐賀
810	青森 秋田 和歌山
800	岩手
∴	
774	山形

額	議 員
1,022	東京
∴	
977	愛知
970	神奈川
960	京都
∴	
930	大阪
927	埼玉
∴	
901	広島
900	北海道
890	福岡
880	千葉 兵庫
∴	
850	茨城 岐阜
840	宮城 岡山 山口
834	静岡
830	福島 栃木 群馬 三重
820	愛媛
810	徳島
804	長野
800	滋賀 香川 長崎
790	
780	青森 秋田 新潟 富山 石川 福井 熊本 大分 宮崎 鹿児島
778	奈良
774	鳥取
770	岩手 山梨 和歌山 高知
760	島根 佐賀
750	沖縄
746	山形