	所在地 〒038-3692 板柳町大字板柳字土井239-3		木 楓	花 りんごの花	鳥 —
	電話 (0172) 73-2111 Fax (0172) 73-2120		姉妹都市提携		虫 マメコバチ
	首 長 なりた まこと <b>成田 誠</b> (69歳) 第2期 任期 令和5. 4. 29		ヤキマ市 米国ワシントン州 昭47. 2. 3 友好都市提携 昌平区 中国北京市 平5. 6. 23		
沿革	昭30. 3. 10 合併 板柳町 小阿弥村 畑岡村 沿川村				
	昭31. 2. 12 境界変更 藤崎町大字下俵舛字東豊田、大字木堰字北亀田の一部				
	昭33. 11. 1 境界変更 鶴田町大字石野、野中(字梅林、鶴住の一部を除く)				
副町長	村上 孝夫	議 長	佐藤 洋治		
議 員	現議員数 (1) 12	条例定数 [12] 12	任 期 令和 6. 3. 9		
地域指定		<input checked="" type="checkbox"/> 過 <input checked="" type="checkbox"/> 農 <input checked="" type="checkbox"/> 都 <input checked="" type="checkbox"/> 半			

(令和4年4月1日現在)

【人 口】 (人、世帯)

区 分	人 口	世帯数
22. 10. 1 (国調)	15, 227	4, 770
27. 10. 1 (国調)	13, 935	4, 680
R2. 10. 1 (国調)	12, 700	4, 476
R4. 4. 1 (住基)	12, 837	5, 445

【産業構造】 (R2国調) (人、%)

区 分	就業人口	構 成 比
第1次産業	2, 649	37. 2
第2次産業	1, 117	15. 7
第3次産業	3, 349	47. 1
計 (分類不能分含む)	7, 156	

構成比は分母から分類不能分を除いて算出

【人口動態】 (R2国調)

人口密度	303. 2 人/km <sup>2</sup>
人口伸率	△ 8. 9 %
0～14歳人口割合	9. 5 %
65歳以上人口割合	38. 0 %

【行政区域面積】 (R3.10.1現在)

41. 88 km <sup>2</sup>
------------------------

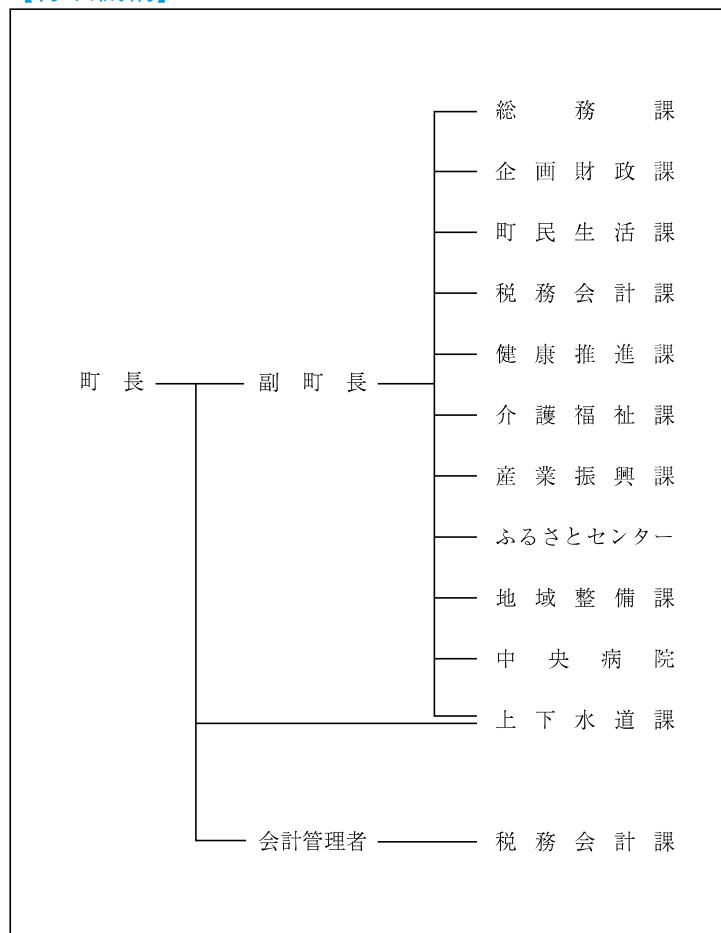
【職員数】 (R3.4.1現在) (人)

普 通 会 計 計	99
一 般 行 政 部 門	82
特 別 行 政 部 門	17
公 営 企 業 等 会 計 計	75
合 計	174

【一般行政職平均給料月額等】 (R3.4.1現在)

一般行政職平均給料月額 (百 円)	2, 745
〃 平均年齢 ( 歳 )	38. 4
〃 平均経年数 ( 年 )	16. 9

【行政機構】



【主な歳入歳出】

(百万円、%)

区 分	R4年度 当初	構成比	R2年度 決算	構成比
歳 入 計	6,507	100.0	9,131	100.0
地 方 税	840	12.9	911	10.0
地 方 交 付 税	2,774	42.6	2,913	31.9
国・県支出金	1,324	20.3	3,159	34.6
地方債(臨財債除く)	231	3.6	514	5.6
臨時財政対策債	125	2.0	125	1.4
繰入金	573	8.8	680	7.4
そ の 他	640	9.8	829	9.1
歳 出 計	6,507	100.0	8,595	100.0
義 務 的 経 費 計	2,864	44.0	2,513	29.2
人 件 費	985	15.1	929	10.8
扶 助 費	1,273	19.6	1,097	12.8
公 債 費	606	9.3	487	5.6
投 資 的 経 費 計	303	4.7	969	11.3
普 通 建 設 事 業 費	303	4.7	969	11.3
そ の 他 経 費 計	3,340	51.3	5,113	59.5
物 件 費	930	14.2	802	9.4
補 助 費 等	1,364	21.0	2,915	33.9
繰 出 金	903	13.9	844	9.8
そ の 他	143	2.2	552	6.4

【財政指数】(R2年度決算) (百万円、%)

標準財政規模	4,077
財政力指数	0.280
経常収支比率	90.7
基金現在高	3,436
財政調整基金	1,073
減債基金	1,109
対標準財政規模*	53.5%
その他特定目的基金	1,254
地方債現在高(臨財債含む)	6,726
地方債現在高(臨財債除く)	4,238

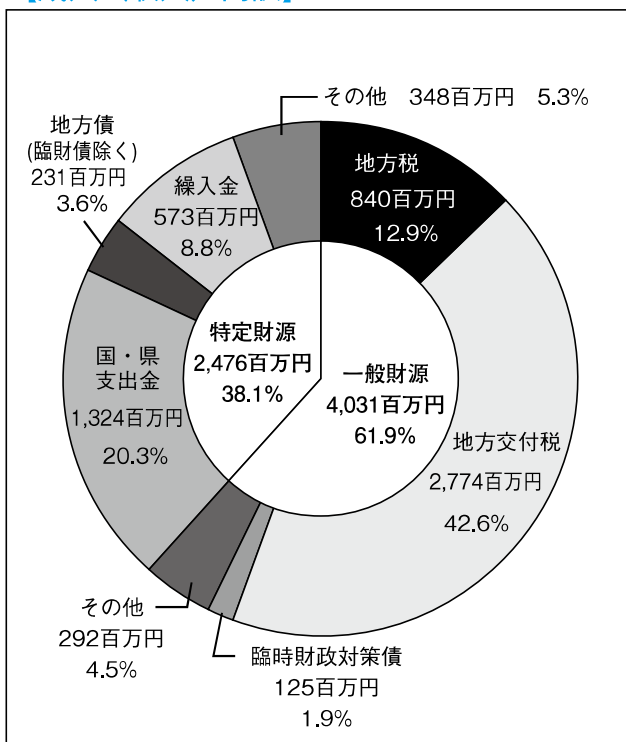
※対標準 =  $\frac{\text{財政調整基金} + \text{減債基金}}{\text{標準財政規模}} \times 100$   
財政規模

【健全化判断比率】(R2年度決算) (%)

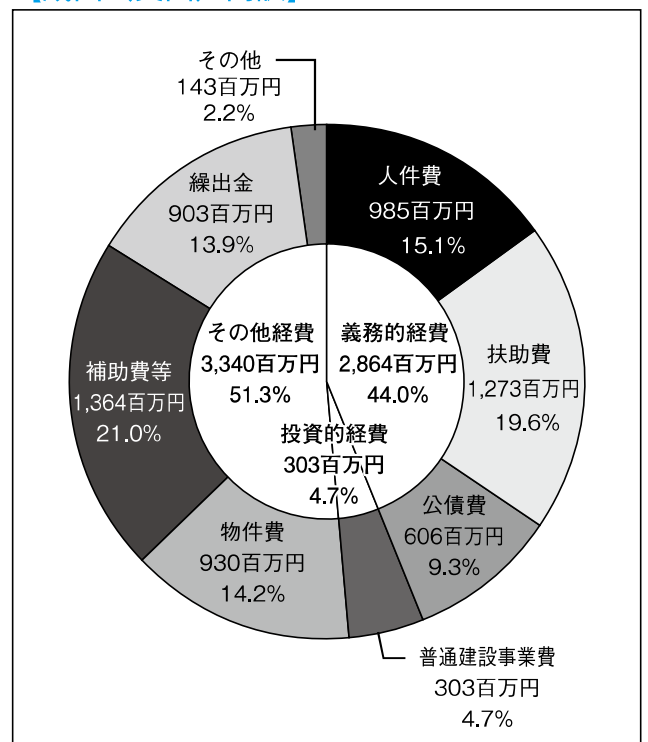
実質赤字比率	- (15.00)
連結実質赤字比率	- (20.00)
実質公債費比率	9.2 (25.0)
将来負担比率	- (350.0)

( ) 内は早期健全化基準

【歳入(収入)内訳】 (R4年度当初予算)



【歳出(支出)内訳】 (R4年度当初予算)



【財政比較分析表】 (R2年度普通会計決算)

項 目	板柳町	類似団体	県内平均
財政力（財政力指数）	0.28	0.34	0.35
財政構造の弾力性（経常収支比率）	90.7%	89.4%	90.6%
公債費負担の状況（実質公債費比率）	9.2%	9.5%	10.1%
将来負担の状況（将来負担比率）	0.0%	32.4%	64.7%
給与水準（ラスパイレス指数）	92.9	95.8	95.7
定員管理の状況（人口千人当たり職員数）	7.49人	12.02人	11.61人
人件費・物件費等の状況（人口1人当たり人件費・物件費等決算額）	128,663円	234,884円	236,595円

【税収の状況】 (R2年度決算)

(百万円、%)

区 分	税収計	市 町 村 民 税			固 定 資 産 税				その他計
		個 人	法 人	計	土 地	家 屋	償却資産	計	
収入済額	911	359	30	389	98	238	44	380	142
(構成比)	(100.0)	(39.4)	(3.3)	(42.7)	(10.8)	(26.1)	(4.8)	(41.7)	(15.6)
徴収率	93.7	94.2	96.2	94.3	89.9	91.9	93.0	91.5	98.1

【公営企業会計の状況】 (R2年度決算)

(百万円、%)

会計名（法 適）	総収益	総費用	純 損 益	他会計繰入金	資金不足比率
板柳町水道事業会計	336	251	85	5	—
板柳中央病院事業会計	1,091	967	124	297	—
公共下水道事業会計	311	266	45	161	—
会計名（法非適）	歳 入	歳 出	形式収支	他会計繰入金	資金不足比率
農業集落排水事業特別会計	217	217	—	165	—

【公共施設等整備状況】 (R2年度公共施設状況調査等) (%、㎡)

(カ所)

道 路 改 良 率	53.2
道 路 舗 装 率	64.9
都市公園等（人口1人当たり面積）	8.3
上 水 道 等 普 及 率	97.8
汚 水 処 理 施 設 整 備 率	92.2

児 童 福 祉 ・ 教 育	保 育 所	3	文 化	体 育 館	1
	幼 稚 園	0		プ ー ル	2
	こども園	2		陸上競技場	0
	小 学 校	4		野 球 場	1
	中 学 校	1	医 療	病 院	1
文 化	市民会館等	2		病 床 数	80
	公 民 館	1		診 療 所	11
	図 書 館	1	※文化施設は市町村立分のみ		

**【令和4年度主要施策】** ※新型コロナウイルス感染症の影響により実施できない場合がございます。 (百万円)

項 目	事 業 概 要	当初予算
広栄団地改修事業	板柳町営住宅広栄団地の老朽化により、設計及び改修工事を行う。	46
乳幼児・子ども医療費給付事業	高校生までの子どもが医療機関等で診察・調剤を受ける際に、保険適用される通院・入院にかかる医療費自己負担分を保護者へ給付する。	39
小型動力ポンプ付積載車購入事業	町内消防団の消防ポンプ自動車の更新を行い、消防力の向上を図る。	14
町史編さん事業	町の歴史の調査・研究を通して、町民の地域への理解と郷土愛を深め、将来のまちづくりに繋げることをねらいに、町史編さんに取り組む。	90
都市計画マスタープラン策定事業	平成22年度に策定した都市計画マスタープランの10年の経過並びに総合計画の更新を機に見直しを行う。	6

**【令和4年度ユニークソフト事業】** ※新型コロナウイルス感染症の影響により実施できない場合がございます。(千円)

項 目	事 業 概 要	当初予算
子育て世代・若者夫婦定住サポート事業	町外から転入して定住する子育て世代・若者夫婦世帯を対象に、住宅取得費用の一部を助成する。	11,400
すこやか出生祝金	次代を担う子どもの出生を祝い、健やかな成長と子育て世代の育児環境の安定のため、子どもが誕生した保護者に対し出生祝金を贈る。	7,000
農業経営収入保険加入促進事業	農業者の経営安定化のため、自然災害や価格低下等による収入減少に対して補填される収入保険の加入促進を目的に、保険料の一部を補助する。	1,540
ふるさとセンターホームページ構築事業	板柳町ふるさとセンターの専用ホームページを開設し、施設及び宿泊の予約、特産品やイベント情報を発信し、利用者の増加を図る。	3,344
りんごの里いたやなぎまるかじりウオーク事業	健康づくりの一環として人気のある「ウオーキング」の板柳大会「りんごの里まるかじりウオーク」開催に係る経費を支援する。	2,014

**【祭・行事】** ※新型コロナウイルス感染症の影響により中止や延期となる場合があります。

りんご灯まつり（8月9日、10日予定）、いたやなぎ花火大会（8月11日予定）、りんごの里板柳まるかじりウオーク（10月第2日曜日予定）、りんごの里イルミネーション（12月～1月予定）、りんごの里いたやなぎ雪まつり（2月11日予定）
---

**【主な施設】**

板柳町ふるさとセンター、板柳町多目的ホール「あぷる」、老人憩の家「いきいきセンター」、国民健康保険板柳中央病院、中央アップルモール
---


**【名所・旧跡・著名人】**

名 所	海童神社、工藤忠（旧満州国皇帝の侍衛長）生家「皇帝の森」
旧 跡	古館城址
著 名 人	桜錦（大相撲）、追風海（同）、高見盛（同、現・東関親方）、松山忠三（水彩画家）、福士加代子（陸上選手）

**【名産・特産品】**

農 林 水 産 物	りんご（9月上旬～11月中旬）、いたや毛豆（9月下旬～10月上旬）
伝 統 工 芸 品	りんご樹皮細工、りんご草木染め、ぱんりゅう焼き（陶芸品）
そ の 他	りんご加工品（ジュース、ジャム、ドレッシング、ファイバークッキー、アップルバター、アップルシロップ）



	所在地 〒038-3595 鶴田町大字鶴田字早瀬200番地1		木 黒松	花 りんごの花	鳥 丹頂鶴
	電話 (0173) 22-2111 Fax (0173) 22-6007		姉妹都市提携 アメリカ合衆国オレゴン州フッドリバー市（昭52.7.27） （友好交流提携） 鹿児島県さつま町（平22.11.13）		
首 長 あいかわ まさみつ <b>相川 正光</b> (68歳) 第2期 任期 令和4.8.20		沿革 昭和30.3.1 合併 鶴田町 梅沢村 六郷村 水元村 昭和31.11.1 境界変更 五所川原市大字中泉梅田（字燕口の一部を除く） 昭和33.11.1 境界変更 板柳町大字石野、野中の一部（字梅林、鶴住の一部を除く）			
副町長	成田 正利	議 長	北谷 正則		
議 員	現議員数 (1) 11	条例定数 [12] 12	任 期 令和 6.2.29		
地域指定		農 都 半			

(令和4年4月1日現在)

**【人 口】** (人、世帯)

区 分	人 口	世帯数
22.10.1 (国調)	14,270	4,402
27.10.1 (国調)	13,392	4,384
R2.10.1 (国調)	12,074	4,256
R4.4.1 (住基)	12,144	5,383

**【産業構造】** (R2国調) (人、%)

区 分	就業人口	構 成 比
第1次産業	2,016	32.6
第2次産業	1,135	18.3
第3次産業	3,035	49.1
計 (分類不能分含む)	6,208	

構成比は分母から分類不能分を除いて算出

**【人口動態】** (R2国調)

人口密度	260.0 人/km <sup>2</sup>
人口伸率	△ 9.8 %
0～14歳人口割合	10.5 %
65歳以上人口割合	37.9 %

**【行政区域面積】** (R3.10.1現在)

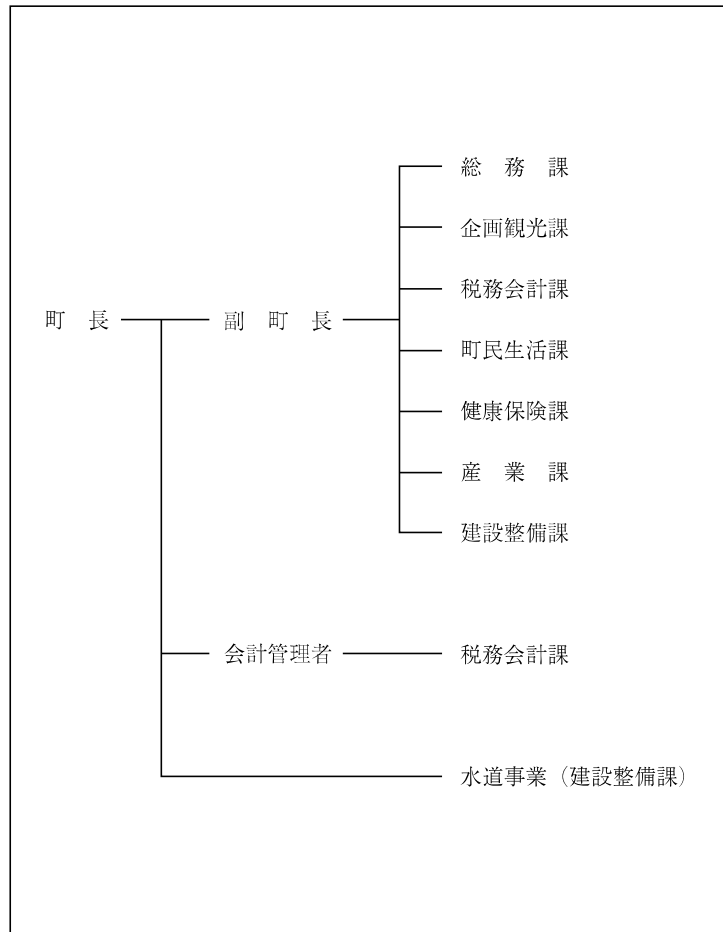
46.43 km <sup>2</sup>
-----------------------

**【職員数】** (R3.4.1現在) (人)

普 通 会 計 計	96
一 般 行 政 部 門	79
特 別 行 政 部 門	17
公 営 企 業 等 会 計 計	15
合 計	111

**【一般行政職平均給料月額等】** (R3.4.1現在)

一般行政職平均給料月額 (百 円)	2,969
〃 平均年齢 ( 歳 )	39.9
〃 平均経験年数 ( 年 )	19.0

**【行政機構】**


【主な歳入歳出】

(百万円、%)

区 分	R4年度 当初	構成比	R2年度 決算	構成比
歳 入 計	6,885	100.0	8,760	100.0
地 方 税	901	13.1	922	10.5
地 方 交 付 税	2,987	43.4	2,902	33.1
国・県支出金	1,553	22.6	3,204	36.6
地方債(臨財債除く)	499	7.2	708	8.1
臨時財政対策債	57	0.8	119	1.4
繰 入 金	305	4.4	117	1.3
そ の 他	583	8.5	788	9.0
歳 出 計	6,885	100.0	8,332	100.0
義 務 的 経 費 計	2,825	41.0	2,664	32.0
人 件 費	1,039	15.1	963	11.6
扶 助 費	1,240	18.0	1,218	14.6
公 債 費	546	7.9	483	5.8
投 資 的 経 費 計	625	9.1	964	11.6
普通建設事業費	625	9.1	964	11.6
そ の 他 経 費 計	3,435	49.9	4,704	56.4
物 件 費	924	13.4	902	10.8
補 助 費 等	1,561	22.7	2,958	35.5
繰 出 金	740	10.7	674	8.1
そ の 他	210	3.1	170	2.0

【財政指数】(R2年度決算) (百万円、%)

標準財政規模	4,007
財政力指数	0.276
経常収支比率	90.6
基金現在高	582
財政調整基金	388
減債基金	29
対標準財政規模*	10.4%
その他特定目的基金	165
地方債現在高(臨財債含む)	7,908
地方債現在高(臨財債除く)	5,502

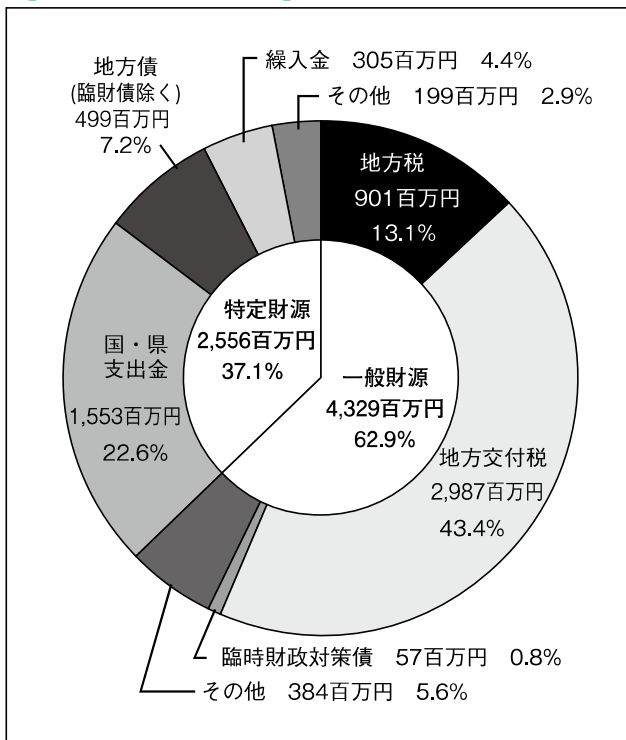
※対標準 =  $\frac{\text{財政調整基金} + \text{減債基金}}{\text{標準財政規模}} \times 100$   
財政規模

【健全化判断比率】(R2年度決算) (%)

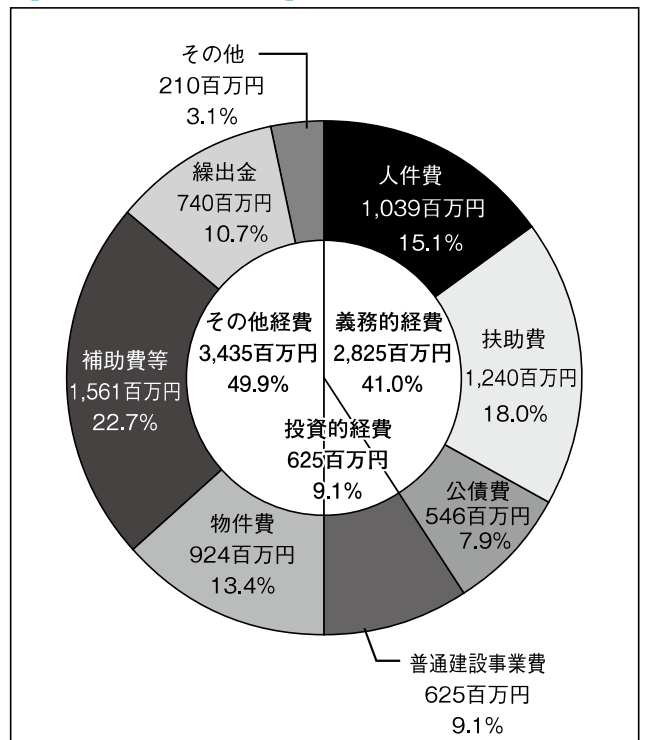
実質赤字比率	- (15.00)
連結実質赤字比率	- (20.00)
実質公債費比率	12.5 (25.0)
将来負担比率	142.4 (350.0)

( ) 内は早期健全化基準

【歳入(収入)内訳】(R4年度当初予算)



【歳出(支出)内訳】(R4年度当初予算)



【財政比較分析表】 (R2年度普通会計決算)

項 目	鶴田町	類似団体	県内平均
財政力（財政力指数）	0.28	0.34	0.35
財政構造の弾力性（経常収支比率）	90.6%	89.4%	90.6%
公債費負担の状況（実質公債費比率）	12.5%	9.5%	10.1%
将来負担の状況（将来負担比率）	142.4%	32.4%	64.7%
給与水準（ラスパイレス指数）	96.6	95.8	95.7
定員管理の状況（人口千人当たり職員数）	7.68人	12.02人	11.61人
人件費・物件費等の状況（人口1人当たり人件費・物件費等決算額）	146,944円	234,884円	236,595円

【税収の状況】 (R2年度決算)

(百万円、%)

区 分	税収計	市 町 村 民 税			固 定 資 産 税				その他計
		個 人	法 人	計	土 地	家 屋	償却資産	計	
収入済額	922	340	30	370	82	191	103	376	176
(構成比)	(100.0)	(36.9)	(3.2)	(40.1)	(8.9)	(20.7)	(11.2)	(40.8)	(19.1)
徴収率	93.2	94.0	95.3	94.1	87.1	87.1	100.0	90.3	97.9

【公営企業会計の状況】 (R2年度決算)

(百万円、%)

会計名（法 適）	総収益	総費用	純 損 益	他会計繰入金	資金不足比率
水道事業会計	307	243	64	—	—
下水道事業会計	701	542	159	412	—

【公共施設等整備状況】 (R2年度公共施設状況調査等) (%、㎡)

道 路 改 良 率	83.8
道 路 舗 装 率	65.2
都市公園等（人口1人当たり面積）	13.7
上 水 道 等 普 及 率	98.0
汚 水 処 理 施 設 整 備 率	93.1

(カ所)

児童福祉・教育	保育所	3	文化	体育館	3
	幼稚園	1		プ ー ル	1
	こども園	3		陸上競技場	0
	小学校	1		野 球 場	2
	中学校	1	医療	病 院	0
文化	市民会館等	0		病 床 数	0
	公 民 館	1		診 療 所	9
	図 書 館	0	※文化施設は市町村立分のみ		

**【令和4年度主要施策】** ※新型コロナウイルス感染症の影響により実施できない場合もございます。 (百万円)

項目	事業概要	当初予算
駅東団地住宅建設事業	老朽化が著しい駅東団地を現在と同数程度の戸数を確保した建替えを図る。	192
鶴田小学校西側駐車場整備事業	鶴田小学校西側駐車場の整備を実施する。令和3・4年度の二ヶ年整備計画。	59
マイナンバーカード普及促進事業	マイナンバーカードの取得及び利活用を推進するため、マイナンバーカードを取得した者に対して商品券を配布する。	41
農業次世代人材投資事業	次世代を担う農業者の確保と定着を図るため、経営が不安定な就農後最長5年間の所得確保及び経営確立を支援する。	20
第6次総合計画策定事業	令和5年度を初年度とする10年間の基本構想を策定し、課題ごとに具体的な5年間の基本計画を策定する。	4

**【令和4年度ユニークソフト事業】** ※新型コロナウイルス感染症の影響により実施できない場合もございます。(千円)

項目	事業概要	当初予算
朝ごはん運動	ごはんを中心とした食生活の環境づくりと消費者に農作物を供給する体制づくり、子どもへの食育を推進し、健康で長寿の町づくりを目指す。	63,169
つるたスチューベン販売促進事業	GI登録産品である「つるたスチューベン」のブランド化による販路拡大を図る。	2,435
移住定住促進事業	子育て世帯及び若年世帯の定住人口の増加による地域の活性化を図るため、町内に新たに住宅を取得する者に対し、鶴田町移住定住促進交付金を交付する。	2,079
結婚新生活支援事業	新婚世帯に対して結婚に伴う新生活の初期費用（住宅取得費用、家賃、引越し費用等）を支援する。	1,500
ウィズコロナ観光振興事業	大都市圏での観光PRなどを実施し、コロナ禍における誘客促進を図る。	1,184

**【祭・行事】** ※新型コロナウイルス感染症の影響により中止や延期となる場合があります。

鶴の舞橋桜まつり（4月下旬～5月初旬）、つるたまつり（8月11日）、日本一スチューベンぶどうまつり（10月中旬）、町民文化祭・いのちのまつり（11月19日～20日）、鶴風揚げ大会（8月11日・1月2日）、富士見湖パーク冬期イルミネーションイベント
---

**【主な施設】**


鶴の舞橋・富士見湖パーク、丹頂鶴自然公園、国際交流会館、保健福祉センター「鶴遊館」、道の駅つるた「鶴の里あるじゃ」、歴史文化伝承館、鶴の舞橋観光施設「ここにもあるじゃ」
--

**【名所・旧跡・著名人】**

名所	鶴の舞橋、津軽富士見湖、トドロッポ（モミの木、県天然記念物）
旧跡	
著名人	

**【名産・特産品】**

農林水産物	つるたスチューベン（地理的表示保護制度(GI)登録産品、作付面積全国第1位、生産量全国第1位、旬の時期11月～1月）、りんご、米
伝統工芸品	
その他	スチューベン加工品（ワイン、ジュース、大福、ゼリーなど）、りんごジュース、大豆加工品（テンペ、バケツ豆腐）、米粉パン、びっくりパン

	所在地 〒037-0392 中泊町大字中里字紅葉坂209番地	木 ヒバ	花 菊	鳥 ツバメ
	電話 (0173) 57-2111 Fax (0173) 57-3849	姉妹都市提携 —		
首 長 はまだて とよみつ <b>濱 館 豊 光</b> (62歳) 第2期 任期 令和7. 4. 23	沿革 昭30. 3. 1 合併 (中里町、内潟村、武田村) 昭41. 12. 1 境界変更 (稲垣村大字下繁田の一部) 平17. 3. 28 中里町と小泊村が合併し中泊町となる			
副町長 横野 彰吾	議 長 川山 光則			
議 員	現議員数 (2) 13	条例定数 [13] 13	任 期 令和 5. 1. 15	地域指定 (過) (辺) (振) (農) (半)

(令和4年4月1日現在)

【人 口】 (人、世帯)

区 分	人 口	世帯数
22. 10. 1 (国調)	12,743	4,370
27. 10. 1 (国調)	11,187	4,118
R2. 10. 1 (国調)	9,657	3,870
R4. 4. 1 (住基)	10,166	4,991

【産業構造】 (R2国調) (人、%)

区 分	就業人口	構 成 比
第1次産業	919	20.9
第2次産業	1,192	27.2
第3次産業	2,279	51.9
計 (分類不能分含む)	4,403	

構成比は分母から分類不能分を除いて算出

【人口動態】 (R2国調)

人口密度	44.6 人/km <sup>2</sup>
人口伸率	△ 13.7 %
0～14歳人口割合	7.8 %
65歳以上人口割合	44.4 %

【行政区域面積】 (R3.10.1現在)

216.34 km <sup>2</sup>
------------------------

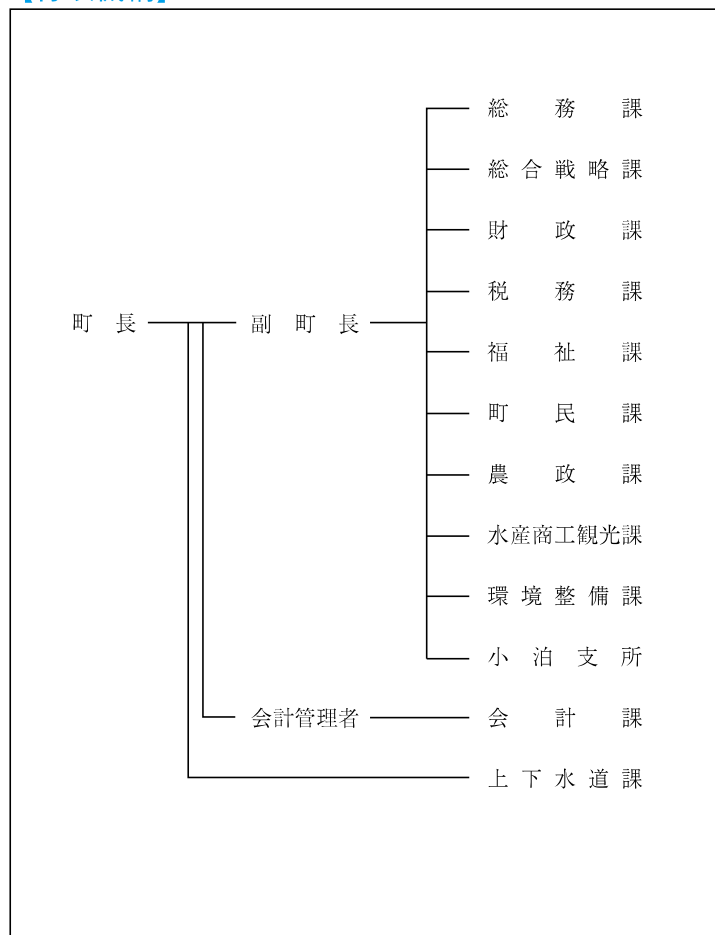
【職員数】 (R3.4.1現在) (人)

普 通 会 計 計	109
一 般 行 政 部 門	90
特 別 行 政 部 門	19
公 営 企 業 等 会 計 計	20
合 計	129

【一般行政職平均給料月額等】 (R3.4.1現在)

一般行政職平均給料月額 (百 円)	2,997
〃 平均年齢 ( 歳 )	41.3
〃 平均経験年数 ( 年 )	18.8

【行政機構】



【主な歳入歳出】

(百万円、%)

区 分	R4年度 当初	構成比	R2年度 決算	構成比
歳 入 計	8,202	100.0	9,864	100.0
地 方 税	862	10.5	929	9.4
地 方 交 付 税	3,680	44.9	3,741	37.9
国・県支出金	1,239	15.1	2,746	27.8
地方債(臨財債除く)	1,542	18.8	1,077	10.9
臨時財政対策債	80	1.0	122	1.3
繰 入 金	129	1.6	430	4.4
そ の 他	670	8.1	819	8.3
歳 出 計	8,202	100.0	9,636	100.0
義 務 的 経 費 計	3,162	38.6	3,209	33.3
人 件 費	1,022	12.5	1,069	11.1
扶 助 費	920	11.2	925	9.6
公 債 費	1,220	14.9	1,215	12.6
投 資 的 経 費 計	1,469	17.9	996	10.3
普 通 建 設 事 業 費	1,469	17.9	996	10.3
そ の 他 経 費 計	3,571	43.5	5,431	56.4
物 件 費	1,425	17.4	1,116	11.6
補 助 費 等	1,290	15.7	2,576	26.8
繰 出 金	714	8.7	715	7.4
そ の 他	142	1.7	1,024	10.6

【財政指数】(R2年度決算) (百万円、%)

標準財政規模	4,672
財政力指数	0.216
経常収支比率	93.2
基金現在高	2,688
財政調整基金	1,881
減債基金	8
対標準財政規模*	41.4%
その他特定目的基金	799
地方債現在高(臨財債含む)	11,979
地方債現在高(臨財債除く)	8,991

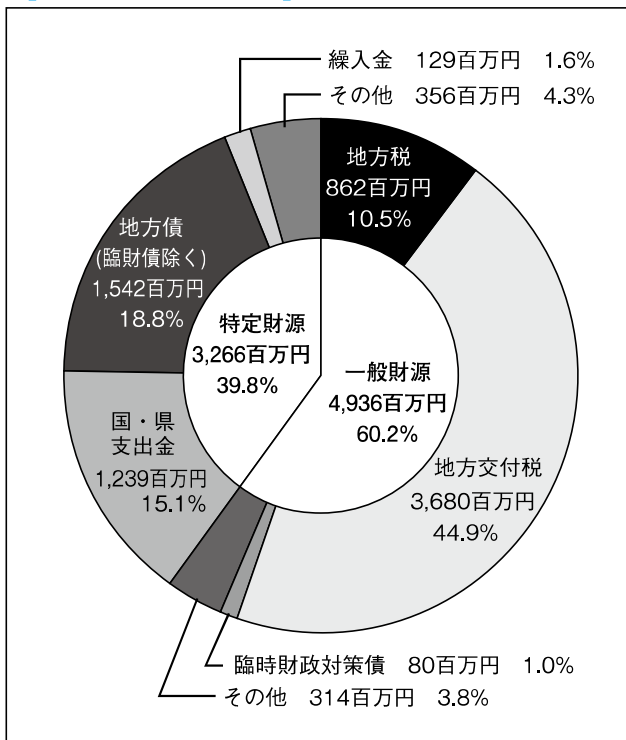
※対標準 =  $\frac{\text{財政調整基金} + \text{減債基金}}{\text{標準財政規模}} \times 100$   
 財政規模

【健全化判断比率】(R2年度決算) (%)

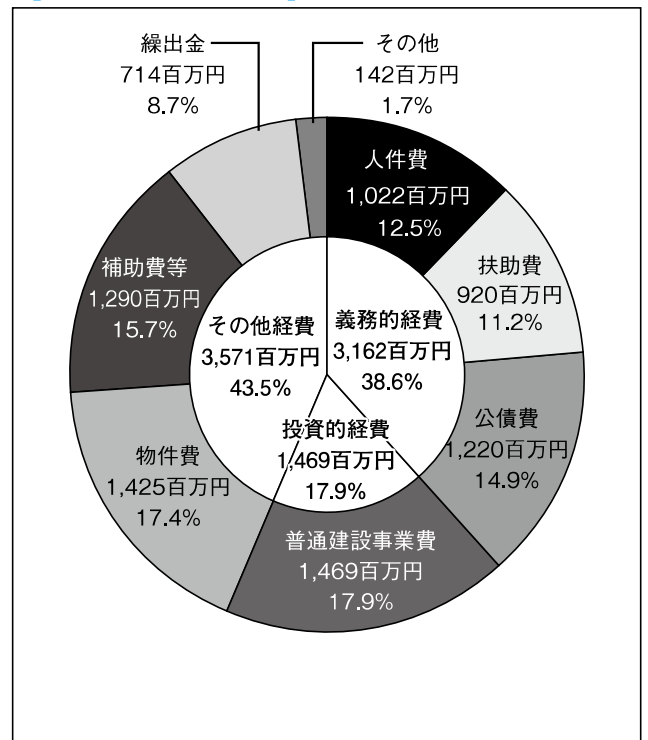
実質赤字比率	- (15.00)
連結実質赤字比率	- (20.00)
実質公債費比率	11.1 (25.0)
将来負担比率	84.1 (350.0)

( ) 内は早期健全化基準

【歳入(収入)内訳】(R4年度当初予算)



【歳出(支出)内訳】(R4年度当初予算)



【財政比較分析表】 (R2年度普通会計決算)

項 目	中泊町	類似団体	県内平均
財政力（財政力指数）	0.22	0.28	0.35
財政構造の弾力性（経常収支比率）	93.2%	87.2%	90.6%
公債費負担の状況（実質公債費比率）	11.1%	8.9%	10.1%
将来負担の状況（将来負担比率）	84.1%	0.0%	64.7%
給与水準（ラスパイレス指数）	95.4	95.9	95.7
定員管理の状況（人口千人当たり職員数）	10.31人	15.68人	11.61人
人件費・物件費等の状況（人口1人当たり人件費・物件費等決算額）	219,522円	321,346円	236,595円

【税収の状況】 (R2年度決算)

(百万円、%)

区 分	税収計	市 町 村 民 税			固 定 資 産 税				その他計
		個 人	法 人	計	土 地	家 屋	償却資産	計	
収入済額	929	305	30	335	89	157	196	442	152
(構成比)	(100.0)	(32.8)	(3.2)	(36.0)	(9.6)	(16.9)	(21.1)	(47.6)	(16.4)
徴収率	92.4	95.5	99.5	95.8	85.1	85.4	92.3	88.3	98.2

【公営企業会計の状況】 (R2年度決算)

(百万円、%)

会計名（法 適）	総収益	総費用	純 損 益	他会計繰入金	資金不足比率
中泊町水道事業特別会計	340	275	65	31	—
会計名（法非適）	歳 入	歳 出	形式収支	他会計繰入金	資金不足比率
中泊町農業集落排水事業特別会計	41	41	1	35	—
中泊町漁業集落排水事業特別会計	27	27	0	21	—

【公共施設等整備状況】 (R2年度公共施設状況調査等) (%、㎡)

道 路 改 良 率	24.6
道 路 舗 装 率	41.7
都市公園等（人口1人当たり面積）	32.5
上 水 道 等 普 及 率	99.2
汚 水 処 理 施 設 整 備 率	23.8

(カ所)

児童福祉・教育	保育所	0	文化	体育館	1
	幼稚園	0		プ ー ル	1
	こども園	4		陸上競技場	0
	小学校	4		野 球 場	1
	中学校	2	医療	病 院	0
文化	市民会館等	2		病 床 数	0
	公 民 館	3		診 療 所	11
	図 書 館	1	※文化施設は市町村立分のみ		



**【令和4年度主要施策】** ※新型コロナウイルス感染症の影響により実施できない場合もございます。 (百万円)

項目	事業概要	当初予算
中泊町総合福祉健康センター建設事業	人口減少に備えたまちづくりのため、全世代交流・健康増進の施設を整備し地域活性化を図る。フィットネスジム、レストラン及び特産物直売所を備えた複合温泉施設を整備。	1,092
宮越家公開事業	大正から昭和初期に活躍したステンドグラス作家の小川三知が手掛けたステンドグラスがある宮越家離れや文化的価値の高い庭園等の公開を実施	1
兼任集落支援員設置事業	持続可能な地域づくりを目指すため、町内会長等が集落支援員を兼務し、地域の課題解決に向けた施策に取り組む	11
マイナンバーカード利活用事業	マイナンバーカードの交付率が約6割に達することから、コンビニエンスストア等における証明書等の自動交付及び、窓口での申請手続きの簡素化	23
キャッシュレス決済プロジェクト	電子マネー付きカードを配布し、マイナポイント取得支援を実施、マイナポイントを町内で利用できるよう、町内事業者に決済端末導入の支援	40

**【令和4年度ユニークソフト事業】** ※新型コロナウイルス感染症の影響により実施できない場合もございます。(千円)

項目	事業概要	当初予算
次代を担う子供たちの人材育成	町外進学校への通学支援。	9,780
起業・創業チャレンジ支援事業	町内で起業・創業を希望するものを対象にビジネスプランコンテストを開催。各賞に応じた賞金を贈呈するほか、上位2者には起業・創業チャレンジ支援補助金を申請できる権利の付与及び、伴走支援を実施する。	9,250
道南地域自治体との連携協定	道南地域と津軽地域をつなぐ北海道新幹線開業から6年が経過し、両地域の魅力の向上や付加価値の創出を図りつつ、津軽海峡交流圏形成に向けた連携の構築を進める	152
日本語教室“にほんごカフェin中泊”	町在住の外国人技能実習生を対象に、安心して生活できる環境を整え、地域での交流する場をつくるため日本語教室を実施	0
稲わら有効利用事業	農業者が稲わらの焼却等を行わず、すき込みすることで堆肥として利用するほか、畜産の自給飼料として有効活用する	4,500

**【祭・行事】** ※新型コロナウイルス感染症の影響により中止や延期となる場合があります。

竜泊ラインウォーキング (4月下旬)、中泊ビーチサッカーフェスタ (7月中旬)、なかどまりまつり (8月上旬)、大沢内ため池ウォーキング (10月中旬)、中泊町町民文化祭 (10月下旬)
---

**【主な施設】**

運動公園、森林公園、ふれあいセンター (宿泊所)、滝ノ沢砂防愛ランド (キャンプ場)、パルナス (文化センター・図書館・博物館)、中泊町特産物直売所「ピュア」、徐福の里公園、道の駅「こどまり」、折腰内オートキャンプ場、小説「津軽」の像記念館
--

**【名所・旧跡・著名人】**

名所	中里城跡史跡公園、大沢内ため池・湧きつぼ、十三湖岸公園、不動の滝、津軽三十三観音霊場 (十四、十五、十六)、権現崎、竜泊ライン、眺瞰台、七ツ滝、マリンパーク
旧跡	
著名人	宝富士関 (大相撲)、阿武咲関 (同)、出羽の花 (同、現・出来山親方)、三上寛 (歌手)、横山ひでき (タレント)、木村巖 (金多豆蔵人形一座3代目主宰者)

**【名産・特産品】**

農林水産物	ブルーベリー (夏)、中里在来種ハトムギ (秋)、津軽海峡メバル (夏)、イカ (夏～冬)
伝統工芸品	
その他	中泊メバルの刺身と煮付け膳、中泊メバルちゃんこ鍋、中泊海鮮トマトラーメン、メバル加工品、と漬、ヒノキチオール製品、イカ加工品 (のしイカ、塩辛、沖漬)



	所在地 〒039-3131 野辺地町字野辺地123番地1		木 さくら	花 はまなす	鳥 かもめ
	電話 (0175) 64-2111	Fax (0175) 64-9594	姉妹都市提携 久喜市・埼玉県 H25. 8. 29 土庄町・香川県 H22. 10. 10 (友好公園)		
首 長 のむら ひでお <b>野村 秀雄</b> (58歳) 第1期 任期 令和5. 10. 26		沿革 明30. 8. 28 町制施行			
副町長	江刺家 和夫	議 長	戸澤 栄		
議 員	現議員数 (1) 11	条例定数 [12] 12	任 期 令和 5. 4. 30		
地域指定		過 辺 農 都 特 半			

(令和4年4月1日現在)

【人 口】

(人、世帯)

区 分	人 口	世帯数
22. 10. 1 (国調)	14, 314	5, 766
27. 10. 1 (国調)	13, 524	5, 565
R2. 10. 1 (国調)	12, 374	5, 433
R4. 4. 1 (住基)	12, 526	6, 403

【産業構造】(R2国調)

(人、%)

区 分	就業人口	構 成 比
第1次産業	444	7. 6
第2次産業	1, 526	26. 0
第3次産業	3, 903	66. 5
計 (分類不能分含む)	5, 951	

構成比は分母から分類不能分を除いて算出

【人口動態】(R2国調)

人口密度	151. 5 人/km <sup>2</sup>
人口伸率	△ 8. 5 %
0～14歳人口割合	8. 9 %
65歳以上人口割合	38. 1 %

【行政区域面積】(R3.10.1現在)

81. 68 km <sup>2</sup>
------------------------

【職員数】(R3.4.1現在)

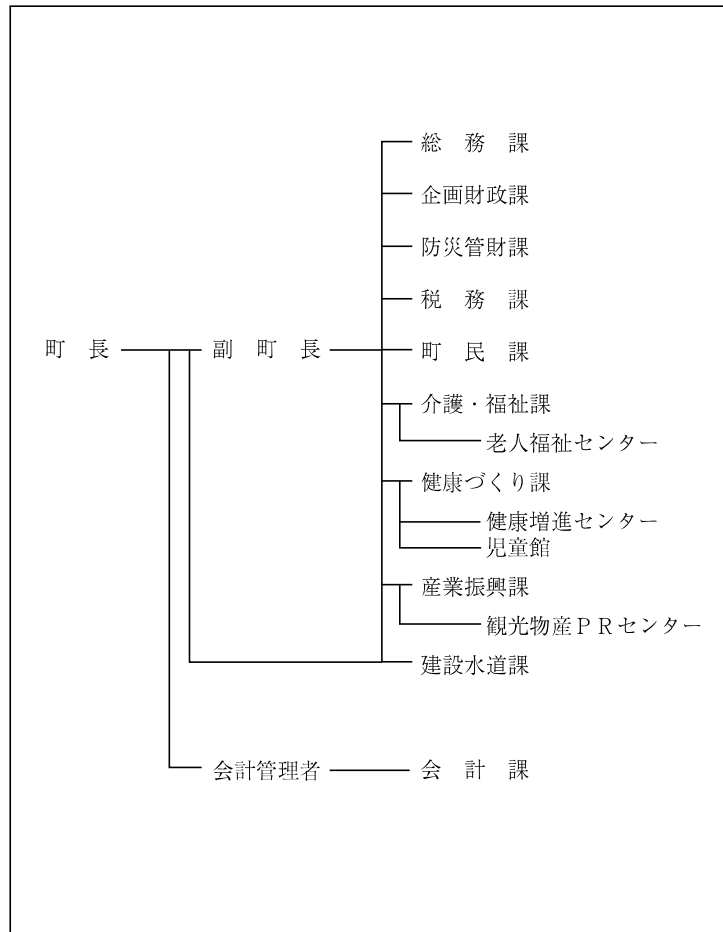
(人)

普 通 会 計 計	114
一 般 行 政 部 門	90
特 別 行 政 部 門	24
公 営 企 業 等 会 計 計	16
合 計	130

【一般行政職平均給料月額等】(R3.4.1現在)

一般行政職平均給料月額 (百 円)	2, 785
〃 平均年齢 ( 歳 )	37. 4
〃 平均経験年数 ( 年 )	15. 9

【行政機構】



【主な歳入歳出】

(百万円、%)

区 分	R4年度 当初	構成比	R2年度 決算	構成比
歳 入 計	7,233	100.0	8,060	100.0
地 方 税	1,272	17.6	1,305	16.2
地 方 交 付 税	2,560	35.4	2,397	29.7
国・県支出金	1,606	22.2	3,094	38.4
地方債(臨財債除く)	727	10.1	362	4.6
臨時財政対策債	71	1.0	149	1.8
繰入金	424	5.8	75	0.9
そ の 他	573	7.9	678	8.4
歳 出 計	7,233	100.0	7,870	100.0
義務的経費計	2,912	40.3	2,812	35.7
人件費	1,094	15.2	1,073	13.6
扶助費	1,064	14.7	1,087	13.8
公債費	754	10.4	652	8.3
投資的経費計	1,008	13.9	538	6.8
普通建設事業費	1,008	13.9	538	6.8
その他経費計	3,313	45.8	4,520	57.5
物件費	841	11.6	820	10.4
補助費等	1,423	19.6	2,641	33.6
繰出金	727	10.1	721	9.2
そ の 他	322	4.5	338	4.3

【財政指数】(R2年度決算) (百万円、%)

標準財政規模	3,990
財政力指数	0.394
経常収支比率	99.9
基金現在高	1,557
財政調整基金	722
減債基金	54
対標準財政規模*	19.4%
その他特定目的基金	781
地方債現在高(臨財債含む)	6,050
地方債現在高(臨財債除く)	3,449

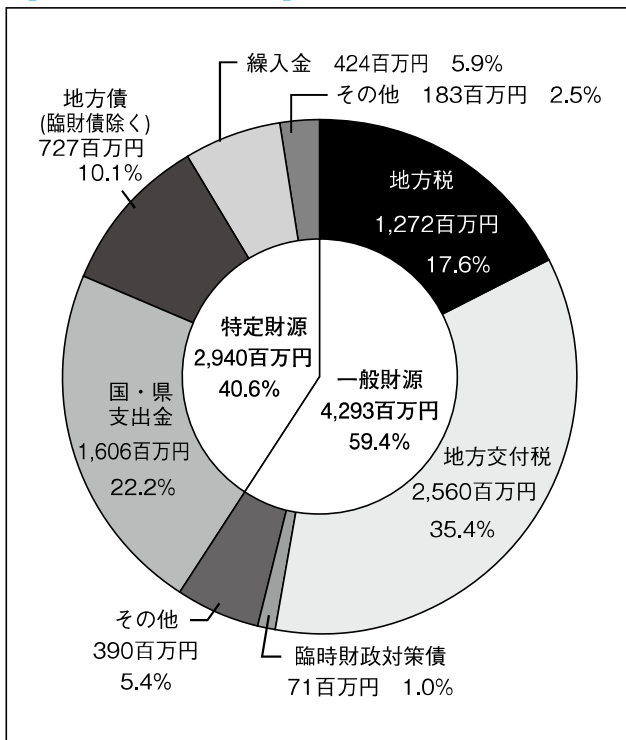
※対標準 =  $\frac{\text{財政調整基金} + \text{減債基金}}{\text{標準財政規模}} \times 100$   
 財政規模

【健全化判断比率】(R2年度決算) (%)

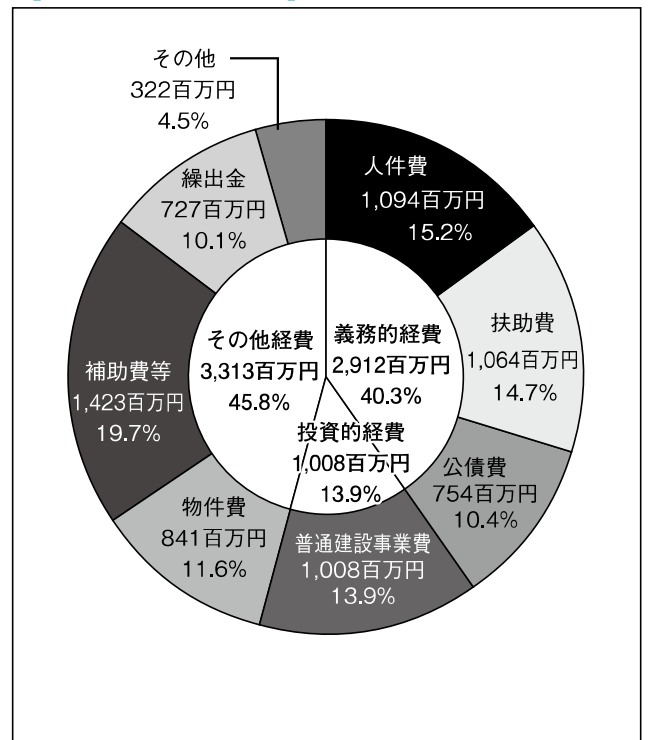
実質赤字比率	- (15.00)
連結実質赤字比率	- (20.00)
実質公債費比率	7.6 (25.0)
将来負担比率	21.7 (350.0)

( ) 内は早期健全化基準

【歳入(収入)内訳】 (R4年度当初予算)



【歳出(支出)内訳】 (R4年度当初予算)



【財政比較分析表】 (R2年度普通会計決算)

項 目	野辺地町	類似団体	県内平均
財政力（財政力指数）	0.39	0.46	0.35
財政構造の弾力性（経常収支比率）	99.9%	89.6%	90.6%
公債費負担の状況（実質公債費比率）	7.6%	7.9%	10.1%
将来負担の状況（将来負担比率）	21.7%	13.7%	64.7%
給与水準（ラスパイレス指数）	96.8	96.6	95.7
定員管理の状況（人口千人当たり職員数）	8.84人	10.65人	11.61人
人件費・物件費等の状況（人口1人当たり人件費・物件費等決算額）	145,448円	201,024円	236,595円

【税収の状況】 (R2年度決算)

(百万円、%)

区 分	税収計	市 町 村 民 税			固 定 資 産 税				その他計
		個 人	法 人	計	土 地	家 屋	償却資産	計	
収入済額	1,305	495	99	594	103	278	164	545	166
(構成比)	(100.0)	(37.9)	(7.6)	(45.5)	(7.9)	(21.3)	(12.6)	(41.8)	(12.7)
徴収率	96.8	97.7	99.9	98.0	94.9	94.9	94.9	94.9	99.1

【公営企業会計の状況】 (R2年度決算)

(百万円、%)

会計名（法 適）	総収益	総費用	純 損 益	他会計繰入金	資金不足比率
水道事業特別会計	251	223	28	—	—
会計名（法非適）	歳 入	歳 出	形式収支	他会計繰入金	資金不足比率
野辺地町下水道事業特別会計	29	29	—	29	—

【公共施設等整備状況】 (R2年度公共施設状況調査等) (%、㎡)

(カ所)

道 路 改 良 率	49.2
道 路 舗 装 率	60.0
都市公園等（人口1人当たり面積）	20.5
上 水 道 等 普 及 率	99.5
汚 水 処 理 施 設 整 備 率	63.5

児 童 福 祉 ・ 教 育	保 育 所	4	文 化	体 育 館	2
	幼 稚 園	1		プ ー ル	1
	こども園	0		陸上競技場	1
	小 学 校	3		野 球 場	2
	中 学 校	1	医 療	病 院	1
市民会館等	0	病 床 数		151	
公 民 館	2	診 療 所		13	
文 化	図 書 館	1	※文化施設は市町村立分のみ		

**【令和4年度主要施策】** ※新型コロナウイルス感染症の影響により実施できない場合もございます。 (百万円)

項目	事業概要	当初予算
役場新庁舎建設事業	役場庁舎の建設工事を行う。	369
野辺地漁港荷さばき施設改築事業	荷さばき所の整備を行う。	221
乳幼児医療費助成事業	乳児から小学校入学前の児童までの医療費を助成する。	13
町営住宅改良事業	町営住宅に係る工事等を行う。	42
町道改良・橋梁補修事業	町道烏帽子岳線ほか2路線の道路、側溝の整備や新田橋の補修工事を行う。	98

**【令和4年度ユニークソフト事業】** ※新型コロナウイルス感染症の影響により実施できない場合もございます。(千円)

項目	事業概要	当初予算
縄文くらは活用観光PR事業	縄文くらの商品開発や、PRシールの添付協力店舗への支援金の交付を行う。	6,042
商工業振興事業	各種団体が実施する事業のほか、空き店舗対策、産業創出への支援、常夜燈ロマン街路灯の維持管理費用の助成。	8,365
森林経営管理調査業務	適正な森林管理につなげていくため、森林所有者の皆様にも今後の森林の経営や管理についての意向調査を行う。	8,052
配食サービス事業	65歳以上の一人暮らし高齢者などの世帯の方々を対象に、見守りや安否確認をしながら、定期的に食事を届ける配食事業を行う。	3,105
ICT支援員設置事業	児童・生徒が授業で使用するタブレット端末の操作サポート等を行う支援員を配置する。	4,992

**【祭・行事】** ※新型コロナウイルス感染症の影響により中止や延期となる場合があります。

春まつり (4月下旬～5月上旬)、のへじ祇園まつり (8月下旬)、イルミネーション事業 (8月)
--

**【主な施設】**


観光物産PRセンター、柴崎地区健康レクリエーション施設、十符ヶ浦海水浴場、まかど温泉スキー場、サンビレッジのへじ (屋内温水プール)、歴史民俗資料館、復元北前型弁才船「みちのく丸」、北前船寄港地として日本遺産認定 (H30.5.24)
---

**【名所・旧跡・著名人】**

名所	愛宕公園、浜町の常夜燈、一里塚、日本最古の鉄道防雪林、馬門温泉、烏帽子岳、西光寺のしだれ桜
旧跡	旧野村家住宅離れ「行在所」【国登録有形文化財 (建造物)】、藩鏡塚、野辺地戦争戦死の墓所
著名人	柴崎岳 (サッカー選手)、花咲ゆき美 (演歌歌手)、伊藤桃 (タレント)

**【名産・特産品】**

農林水産物	野辺地葉つきこかぶ (5月～10月)、ぢまきほたて、ながいも (11月)、トゲクリガニ (4月～6月)、ナマコ
伝統工芸品	
その他	かわらけつめい製品 (かつめい茶、茶がゆ、かわらけつめい茶あいす、北前ラーメン、かわらけつめい茶プリン)

	所在地 〒039-2792 七戸町字森ノ上131-4 電話 (0176) 68-2111 F a x (0176) 68-2804		木 いちよう	花 つつじ	鳥 キジ
	首 長 こまた つとむ <b>小又 勉</b> (73歳) 第4期 任期 令和7. 4. 23		姉妹都市提携 —		
副町長	高坂 信一	議 長	瀬川 左一		
議 員	現議員数 (1) 16	条例定数 [16] 16	任 期 令和 5. 4. 25		
		沿革 平17. 3. 31 合併 (七戸町・天間林村)			
		地域指定 (過) (辺) (振) (農) (都)			

(令和4年4月1日現在)

【人 口】 (人、世帯)

区 分	人 口	世帯数
22. 10. 1 (国調)	16, 759	5, 713
27. 10. 1 (国調)	15, 709	5, 572
R2. 10. 1 (国調)	14, 556	5, 447
R4. 4. 1 (住基)	14, 769	6, 817

【産業構造】 (R2国調) (人、%)

区 分	就業人口	構 成 比
第1次産業	1, 538	20. 4
第2次産業	1, 669	22. 2
第3次産業	4, 317	57. 4
計 (分類不能分含む)	7, 546	

構成比は分母から分類不能分を除いて算出

【人口動態】 (R2国調)

人口密度	43. 2 人/km <sup>2</sup>
人口伸率	△ 7. 3 %
0～14歳人口割合	9. 7 %
65歳以上人口割合	40. 8 %

【行政区域面積】 (R3.10.1現在)

337. 23 km <sup>2</sup>
-------------------------

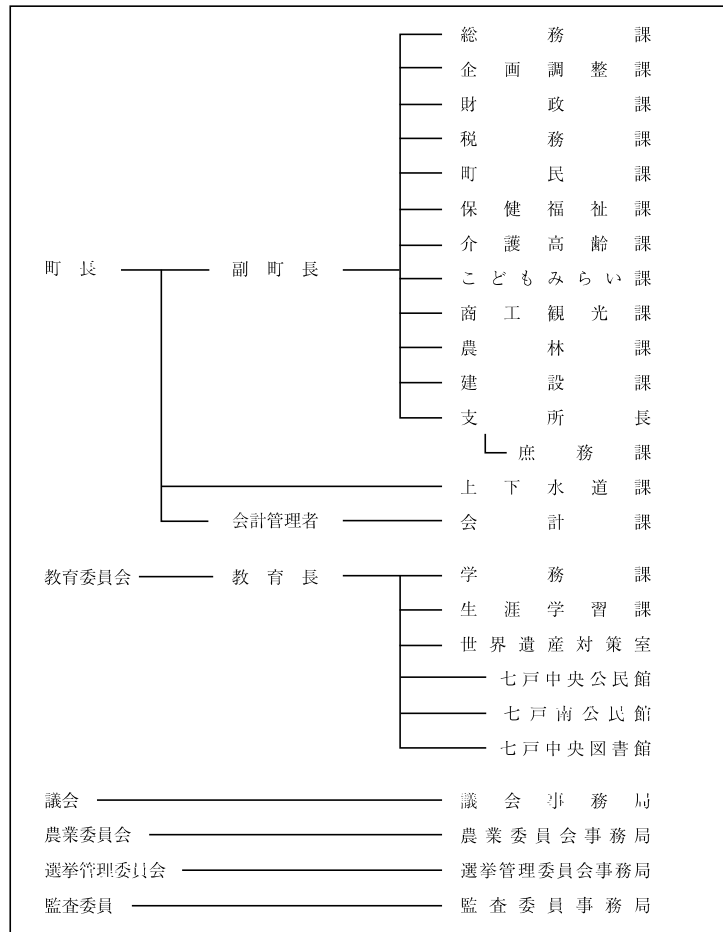
【職員数】 (R3.4.1現在) (人)

普通会計計	134
一般行政部門	110
特別行政部門	24
公営企業等会計計	18
合 計	152

【一般行政職平均給料月額等】 (R3.4.1現在)

一般行政職平均給料月額 (百 円)	3, 039
〃 平均年齢 ( 歳 )	39. 9
〃 平均経験年数 ( 年 )	18. 3

【行政機構】





【主な歳入歳出】

(百万円、%)

区 分	R4年度 当初	構成比	R2年度 決算	構成比
歳 入 計	11,765	100.0	13,304	100.0
地 方 税	2,143	18.2	2,251	16.9
地 方 交 付 税	3,510	29.8	3,973	29.9
国・県支出金	2,253	19.2	3,911	29.4
地方債(臨財債除く)	2,564	21.8	1,478	11.1
臨時財政対策債	90	0.8	224	1.7
繰入金	516	4.4	270	2.0
そ の 他	689	5.8	1,197	9.0
歳 出 計	11,765	100.0	13,073	100.0
義務的経費計	3,660	31.1	3,825	29.3
人件費	1,249	10.6	1,273	9.8
扶助費	1,355	11.5	1,330	10.2
公債費	1,056	9.0	1,222	9.3
投資的経費計	3,456	29.4	1,872	14.3
普通建設事業費	3,454	29.4	1,867	14.3
その他経費計	4,649	39.5	7,376	56.4
物件費	1,306	11.1	1,299	9.9
補助費等	1,875	15.9	3,962	30.3
繰出金	1,144	9.7	1,128	8.6
そ の 他	324	2.8	987	7.6

【財政指数】(R2年度決算) (百万円、%)

標準財政規模	6,638
財政力指数	0.379
経常収支比率	86.7
基金現在高	2,547
財政調整基金	1,117
減債基金	315
対標準財政規模*	31.5%
その他特定目的基金	1,115
地方債現在高(臨財債含む)	9,881
地方債現在高(臨財債除く)	7,413

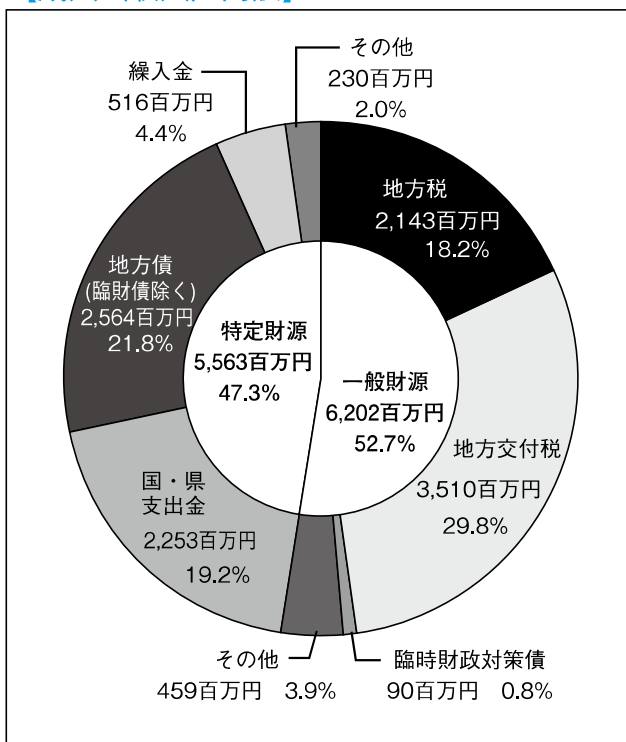
※対標準 =  $\frac{\text{財政調整基金} + \text{減債基金}}{\text{標準財政規模}} \times 100$   
財政規模

【健全化判断比率】(R2年度決算) (%)

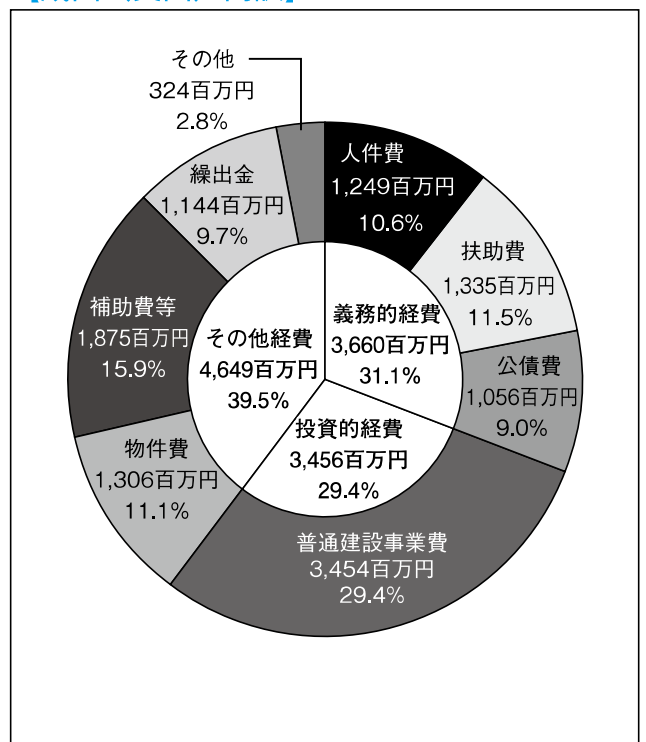
実質赤字比率	- (14.18)
連結実質赤字比率	- (19.18)
実質公債費比率	4.8 (25.0)
将来負担比率	6.0 (350.0)

( ) 内は早期健全化基準

【歳入(収入)内訳】 (R4年度当初予算)



【歳出(支出)内訳】 (R4年度当初予算)





【財政比較分析表】 (R2年度普通会計決算)

項 目	七戸町	類似団体	県内平均
財政力（財政力指数）	0.38	0.45	0.35
財政構造の弾力性（経常収支比率）	86.7%	87.8%	90.6%
公債費負担の状況（実質公債費比率）	4.8%	8.6%	10.1%
将来負担の状況（将来負担比率）	6.0%	23.5%	64.7%
給与水準（ラスパイレス指数）	96.7	96.4	95.7
定員管理の状況（人口千人当たり職員数）	8.85人	10.16人	11.61人
人件費・物件費等の状況（人口1人当たり人件費・物件費等決算額）	193,540円	194,147円	236,595円

【税収の状況】 (R2年度決算)

(百万円、%)

区 分	税収計	市 町 村 民 税			固 定 資 産 税				その他計
		個 人	法 人	計	土 地	家 屋	償却資産	計	
収入済額	2,251	504	79	583	171	313	979	1,463	205
(構成比)	(100.0)	(22.4)	(3.5)	(25.9)	(7.6)	(13.9)	(43.5)	(65.0)	(9.1)
徴収率	96.8	97.0	99.3	97.3	96.3	96.3	96.3	96.3	98.8

【公営企業会計の状況】 (R2年度決算)

(百万円、%)

会計名（法 適）	総収益	総費用	純 損 益	他会計繰入金	資金不足比率
水道事業会計	326	273	52	9	—
会計名（法非適）	歳 入	歳 出	形式収支	他会計繰入金	資金不足比率
七戸町公共下水道事業特別会計	438	424	14	222	—
七戸町農業集落排水事業特別会計	71	70	0	49	—

【公共施設等整備状況】 (R2年度公共施設状況調査等) (%、㎡)

道 路 改 良 率	56.0
道 路 舗 装 率	59.5
都市公園等（人口1人当たり面積）	27.0
上 水 道 等 普 及 率	101.2
汚 水 処 理 施 設 整 備 率	78.2

(カ所)

児童福祉・教育	保育所	1	文化	体育館	5
	幼稚園	0		プ ー ル	1
	こども園	5		陸上競技場	0
	小学校	3		野 球 場	1
	中学校	2	医療	病 院	1
文化	市民会館等	0		病 床 数	110
	公民館	2		診 療 所	7
	図書館	1	※文化施設は市町村立分のみ		

**【令和4年度主要施策】** ※新型コロナウイルス感染症の影響により実施できない場合がございます。 (百万円)

項目	事業概要	当初予算
(仮称)七戸町総合アリーナ新築工事	地域交流の拠点となる総合アリーナを建築する。	1,999
荒熊内地区整備工事	東北新幹線七戸十和田駅周辺を整備し、都市基盤の推進を図る。	244
七戸公営柏葉塾運営事業	持続可能な地域づくりを担う人材育成を推進するため、公営柏葉塾を運営する。	35
蛇坂団地建築工事	老朽化した町営住宅を建替え整備する。	237
七戸町ゼロカーボン総合戦略策定事業	2050年までのカーボンニュートラルの実現に向けた温室効果ガス排出量の削減等の取組に関するゼロカーボン総合戦略を策定する。	8

**【令和4年度ユニークソフト事業】** ※新型コロナウイルス感染症の影響により実施できない場合がございます。(千円)

項目	事業概要	当初予算
定住・移住促進支援事業	町内民間住宅へ転居する新婚世帯や子育て世帯への家賃補助、住宅を新築して転入する方への建築費補助やお試しでの移住体験補助などを行う。	9,430
創業支援事業	創業のためのセミナーを開催したり、創業に伴う店舗の改築費、建設費、備品購入費等の一部を補助し、創業を促進する。	1,190
野菜生産振興事業	料品質で安定した野菜の生産の促進を図り、活力ある野菜産地を形成するため特定の野菜生産事業に対して一部補助する。	5,000
地域おこし協力隊事業	七戸町地域おこし協力隊員にユーチューバーや観光プロモーターなど3人を迎え、町の魅力発信力の強化や人材育成を図る。	15,364
小・中学校給食費無償化事業	小・中学校（特別支援学校を含む）の児童生徒の保護者で、町内に住所を有する方を対象に、給食費を無償化する。	49,764

**【祭・行事】** ※新型コロナウイルス感染症の影響により中止や延期となる場合があります。

しちのへ春まつり（4月下旬～5月中旬）、しちのへ夏まつり（8月中旬）、しちのへ秋まつり（9月上旬）、ホワイトバトル（2月上旬）、旧正まける日（2月上旬）
--

**【主な施設】**


東北新幹線七戸十和田駅、鷹山宇一記念美術館、道の駅しちのへ、東八甲田ローズカントリー、東八甲田家族旅行村、七戸町営スキー場、七戸町中央公園、二ツ森貝塚館
--

**【名所・旧跡・著名人】**

名所	天王神社（つつじ）、県天然記念物銀南木、つつじロード、県史跡一里塚、ハッピーファーム
旧跡	国史跡二ツ森貝塚（世界文化遺産「北海道・北東北の縄文遺跡群」構成遺産）、国史跡七戸城跡
著名人	鷹山宇一（洋画家）、楨哲夫（医師）、元関脇魁輝（大相撲）、橋本武広（元プロ野球選手）

**【名産・特産品】**

農林水産物	ながいも、トマト、みよこ米、アピオス、マイルドにんにく、熟成黒にんにく、七戸短角牛、NAMIKI和牛
伝統工芸品	南部裂織り
その他	駒まんじゅう、そば、地酒（駒泉・作田）

	所在地 〒039-2392 六戸町大字犬落瀬字前谷地60		木 楓	花 やまざくら	鳥 ひばり
	電 話 (0176) 55-3111 F a x (0176) 55-3112		姉妹都市提携 —		
首 長 よしだ ゆたか <b>吉田 豊</b> (72歳) 第7期 任期 令和6. 1. 27		沿革 昭32. 10. 1 町制施行			
副町長	下田 正幸	議 長	川村 重光		
議 員	現議員数 (0) 12	条例定数 [12] 12	任 期 令和 5. 4. 30		地域指定 (農) (都)

(令和4年4月1日現在)

【人 口】 (人、世帯)

区 分	人 口	世帯数
22. 10. 1 (国調)	10, 241	3, 307
27. 10. 1 (国調)	10, 423	3, 570
R2. 10. 1 (国調)	10, 447	3, 840
R4. 4. 1 (住基)	10, 869	4, 591

【産業構造】 (R2国調) (人、%)

区 分	就業人口	構 成 比
第1次産業	1, 021	18. 9
第2次産業	1, 296	24. 0
第3次産業	3, 090	57. 1
計 (分類不能分含む)	5, 467	

構成比は分母から分類不能分を除いて算出

【人口動態】 (R2国調)

人口密度	124. 5 人/km <sup>2</sup>
人口伸率	0. 2 %
0～14歳人口割合	13. 3 %
65歳以上人口割合	33. 8 %

【行政区域面積】 (R3.10.1現在)

83. 89 km <sup>2</sup>
------------------------

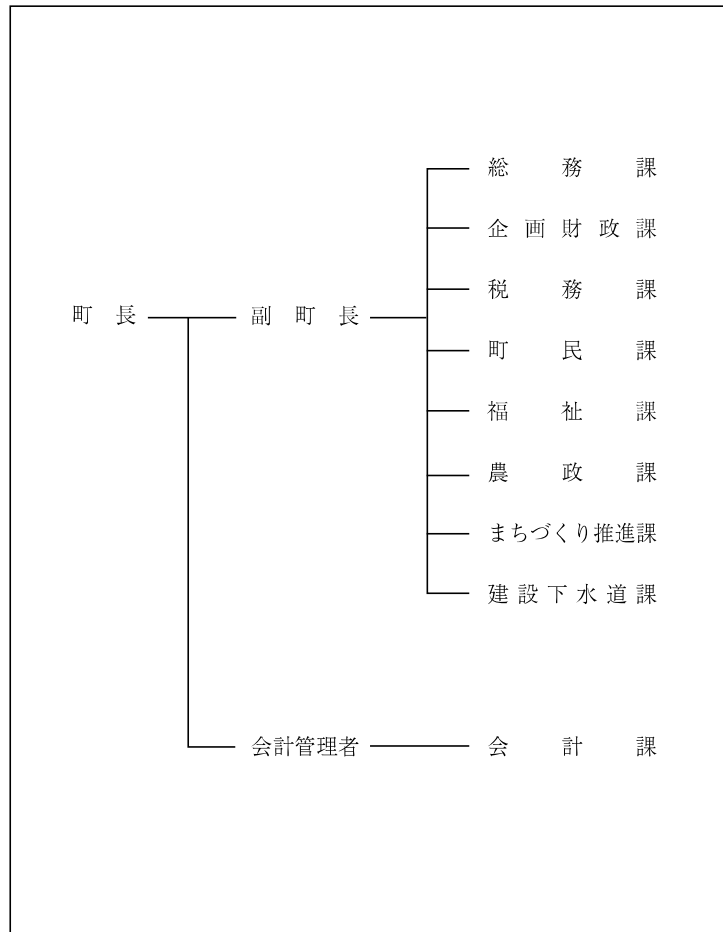
【職員数】 (R3.4.1現在) (人)

普 通 会 計 計	81
一 般 行 政 部 門	70
特 別 行 政 部 門	11
公 営 企 業 等 会 計 計	32
合 計	113

【一般行政職平均給料月額等】 (R3.4.1現在)

一般行政職平均給料月額 (百 円)	3, 131
〃 平均年齢 ( 歳 )	41. 8
〃 平均経験年数 ( 年 )	19. 7

【行政機構】



【主な歳入歳出】

(百万円、%)

区 分	R4年度 当 初	構成比	R2年度 決 算	構成比
歳 入 計	6,125	100.0	7,313	100.0
地 方 税	1,357	22.2	1,369	18.6
地 方 交 付 税	2,020	33.0	2,045	28.0
国・県支出金	1,503	24.5	3,041	41.6
地方債(臨財債除く)	266	4.3	150	2.1
臨時財政対策債	50	0.8	129	1.8
繰 入 金	522	8.6	21	0.3
そ の 他	407	6.6	558	7.6
歳 出 計	6,125	100.0	7,173	100.0
義 務 的 経 費 計	2,469	40.3	2,337	32.6
人 件 費	783	12.8	760	10.6
扶 助 費	1,240	20.2	1,118	15.6
公 債 費	446	7.3	459	6.4
投 資 的 経 費 計	387	6.3	941	13.1
普 通 建 設 事 業 費	387	6.3	936	13.0
そ の 他 経 費 計	3,269	53.4	3,895	54.3
物 件 費	1,424	23.2	911	12.7
補 助 費 等	723	11.8	1,764	24.6
繰 出 金	1,008	16.5	970	13.5
そ の 他	114	1.9	250	3.5

【財政指数】(R2年度決算) (百万円、%)

標準財政規模	3,732
財政力指数	0.427
経常収支比率	88.0
基金現在高	2,452
財政調整基金	643
減債基金	976
対標準財政規模*	43.4%
その他特定目的基金	833
地方債現在高(臨財債含む)	4,147
地方債現在高(臨財債除く)	2,065

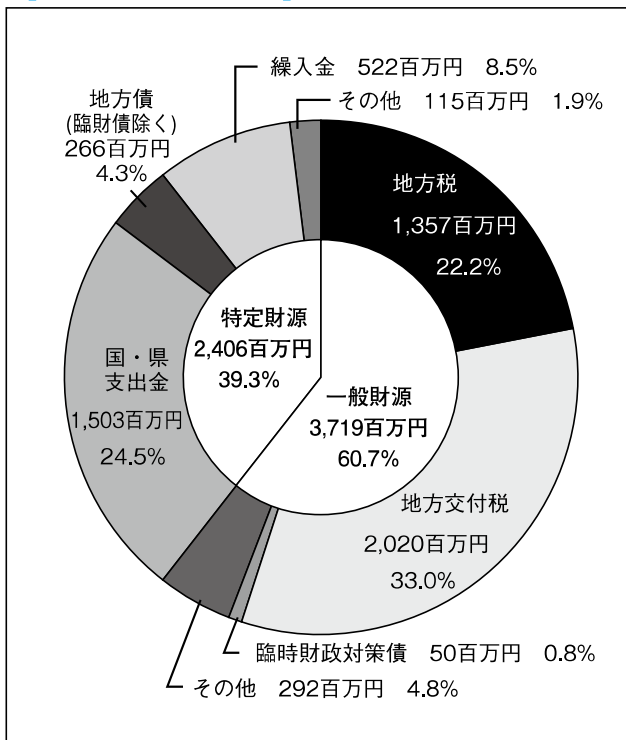
※対標準 =  $\frac{\text{財政調整基金} + \text{減債基金}}{\text{標準財政規模}} \times 100$   
 財政規模

【健全化判断比率】(R2年度決算) (%)

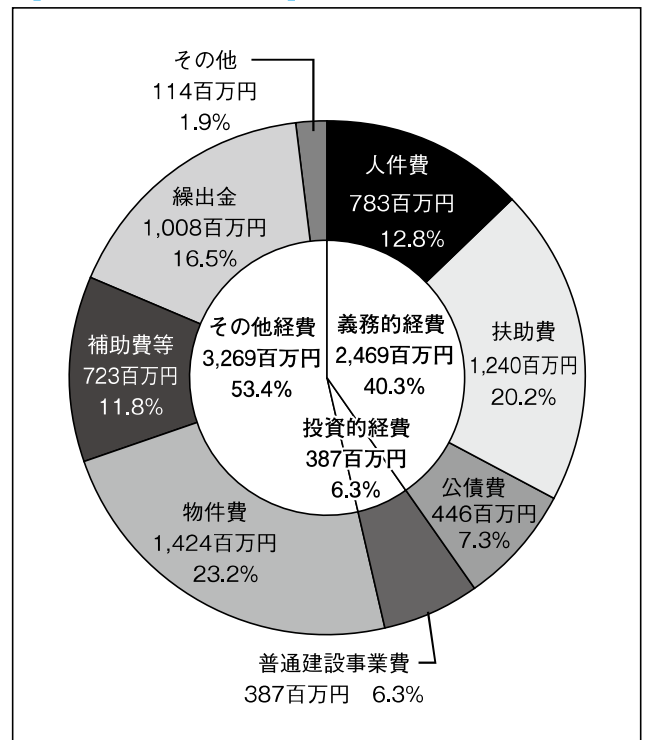
実質赤字比率	- (15.00)
連結実質赤字比率	- (20.00)
実質公債費比率	8.6 (25.0)
将来負担比率	- (350.0)

( ) 内は早期健全化基準

【歳入(収入)内訳】 (R4年度当初予算)



【歳出(支出)内訳】 (R4年度当初予算)



【財政比較分析表】 (R2年度普通会計決算)

項 目	六戸町	類似団体	県内平均
財政力（財政力指数）	0.43	0.34	0.35
財政構造の弾力性（経常収支比率）	88.0%	89.4%	90.6%
公債費負担の状況（実質公債費比率）	8.6%	9.5%	10.1%
将来負担の状況（将来負担比率）	0.0%	32.0%	64.7%
給与水準（ラスパイレス指数）	97.4	95.4	95.7
定員管理の状況（人口千人当たり職員数）	7.40人	12.02人	11.61人
人件費・物件費等の状況（人口1人当たり人件費・物件費等決算額）	155,041円	234,884円	236,595円

【税収の状況】 (R2年度決算)

(百万円、%)

区 分	税収計	市 町 村 民 税			固 定 資 産 税				その他計
		個 人	法 人	計	土 地	家 屋	償却資産	計	
収入済額	1,369	398	45	443	128	290	369	787	139
(構成比)	(100.0)	(29.1)	(3.3)	(32.4)	(9.3)	(21.2)	(27.0)	(57.5)	(10.1)
徴収率	98.1	98.4	99.7	98.5	93.5	97.1	99.9	97.8	98.9

【公営企業会計の状況】 (R2年度決算)

(百万円、%)

会計名（法非適）	歳 入	歳 出	形式収支	他会計繰入金	資金不足比率
六戸町下水道事業特別会計	547	547	—	205	—
六戸町農業集落排水事業特別会計	132	132	—	118	—

【公共施設等整備状況】 (R2年度公共施設状況調査等) (%、㎡)

道 路 改 良 率	51.7
道 路 舗 装 率	51.0
都市公園等（人口1人当たり面積）	44.8
上 水 道 等 普 及 率	87.1
汚 水 処 理 施 設 整 備 率	93.9

(カ所)

児童福祉・教育	保育所	0	文化	体育館	1
	幼稚園	1		プ ー ル	1
	こども園	5		陸上競技場	1
	小学校	3		野 球 場	2
	中学校	2	医療	病 院	0
文化	市民会館等	1		病 床 数	0
	公 民 館	2		診 療 所	9
	図 書 館	1	※文化施設は市町村立分のみ		

**【令和4年度主要施策】** ※新型コロナウイルス感染症の影響により実施できない場合がございます。 (百万円)

項 目	事 業 概 要	当初予算
(仮称)六戸町立義務教育学校新築工事実施設計業務	令和7年度の開校を目指している町内すべての小中学校を統合した義務教育学校について建築工事の実施設計を行う。	324
メイプルスタジアム落雷対策改修工事	ここ数年、幾度も落雷により電気設備に被害を受けており、使用に不都合が生じているため、落雷対策を行う。	16
ひばりヶ丘団地外壁張替え工事	建築から20年経過した町営住宅の外壁の劣化が著しいため、外壁張替え工事の実施により、施設の長寿命化を図る。	69
若者定住支援事業「アパート補助」	町内に2年以上継続して定住する意志がある若者夫婦世帯（20歳～40歳未満）に、家賃の2万円を超えた部分（限度額2万円）を2年間補助する。	7
定住促進新築住宅建設補助「新築補助」	町内に定住を目的として住宅建設を行う世帯に建設費の一部を補助する。	18

**【令和4年度ユニークソフト事業】** ※新型コロナウイルス感染症の影響により実施できない場合がございます。(千円)

項 目	事 業 概 要	当初予算
黒毛和種繁殖雌子牛導入支援事業	県外から繁殖用雌牛を導入し、次世代の繁殖雌牛の整備を行うもの。	7,000
ろくのへクリエイター育成講座事業	第一線で活躍する映像クリエイターから映像制作技術を学ぶ機会を設け、町プロモーションの担い手となる町民を掘り起こし、育てるとともに、制作した映像を活用し、六戸町の魅力を内外に発信する。	1,500
町内会意見交換会	人口減少が避けられない状況下であっても、町に過度の依存を求めない（自律し自立した）町内会を育成する。	66
町道草刈り作業消耗品等支給事業	町道について、町内会が道路愛護作業の一環として、草刈り作業を実施する場合に使用する刈払い機の消耗品支給及び除草剤散布作業の消耗品について支給する	1,026
空き家対策事業	国庫補助事業である「空き家対策総合支援事業」を活用した支援を実施するものである。老朽空き家除却事業費補助ほか	8,122

**【祭・行事】** ※新型コロナウイルス感染症の影響により中止や延期となる場合があります。

サマーフェスティバル（7月）、町民運動会（8月）、秋まつり（9月）、メイプルタウンフェスタ（11月）、メイプルマラソン大会（11月）、メイプルイルミネーション（11月～2月）
---

**【主な施設】**

道の駅ろくのへ（メイプルふれあいセンター）、総合運動公園（メイプルスタジアム）、総合体育館、B&G海洋センター、十和田国際カントリークラブ、サテライト六戸（場外車券場）
--

**【名所・旧跡・著名人】**

名 所	星野リゾート青森屋、館野公園、むつみ河川公園、旧苦米地家
旧 跡	
著 名 人	第37代木村庄之助（立行司）

**【名産・特産品】**

農 林 水 産 物	青森シャモロック ザ・プレミアム#6、大玉にんにく、長いも、ごぼう、にんじん、行者菜
伝 統 工 芸 品	
そ の 他	黒にんにく、匠にんにく、長いも焼酎、ごぼう焼酎、絞ったまんまのトマトジュース



	所在地 〒039-4145 横浜町字寺下35 電話 (0175) 78-2111 F a x (0175) 78-2118	木 つきげやき	花 菜の花	鳥 浜チドリ	
	首 長 いしばし かつひろ <b>石橋 勝大</b> (80歳) 第1期 任期 令和6. 12. 11	姉妹都市提携 —	魚 横浜なまこ		
副町長	—	議 長	小川 和男		
議 員	現議員数 (0) 9	条例定数 [10] 10	任 期 令和 5. 4. 29	沿革 昭31. 11. 15 境界変更 六ヶ所村大字尾駈の一部 昭33. 4. 1 町制施行	
		地域指定		③ ④ ⑤ ⑥ ⑦	

(令和4年4月1日現在)

【人 口】 (人、世帯)

区 分	人 口	世帯数
22. 10. 1 (国調)	4, 881	1, 884
27. 10. 1 (国調)	4, 535	1, 785
R2. 10. 1 (国調)	4, 229	1, 813
R4. 4. 1 (住基)	4, 291	2, 096

【産業構造】 (R2国調) (人、%)

区 分	就業人口	構 成 比
第1次産業	664	29. 4
第2次産業	650	28. 8
第3次産業	941	41. 7
計 (分類不能分含む)	2, 257	

構成比は分母から分類不能分を除いて算出

【人口動態】 (R2国調)

人口密度	33. 5 人/km <sup>2</sup>
人口伸率	△ 6. 7 %
0～14歳人口割合	8. 5 %
65歳以上人口割合	40. 0 %

【行政区域面積】 (R3.10.1現在)

126. 38 km <sup>2</sup>
-------------------------

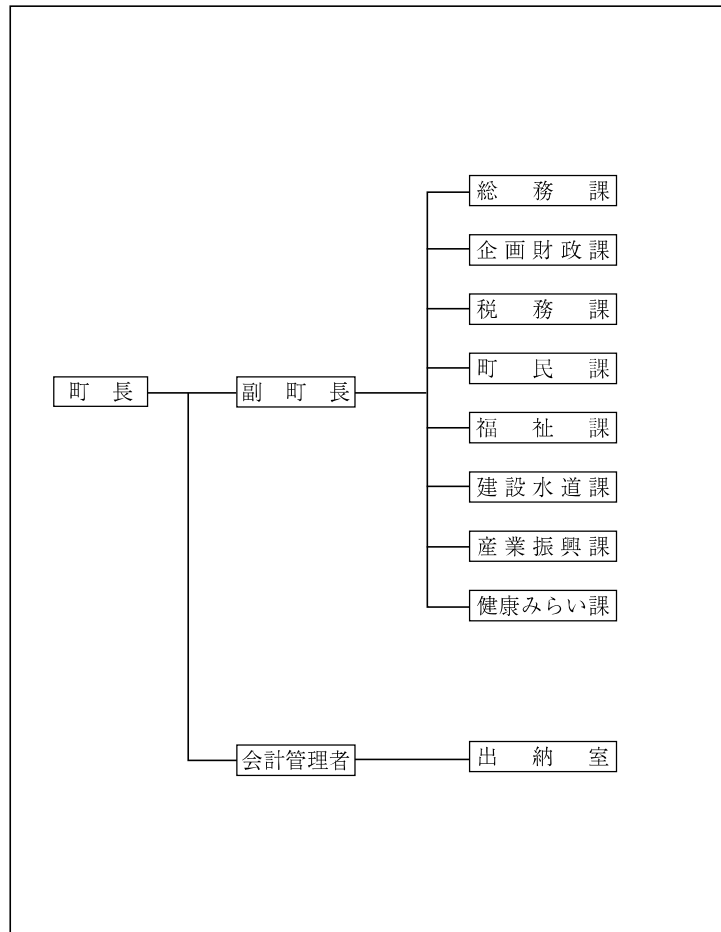
【職員数】 (R3.4.1現在) (人)

普 通 会 計 計	64
一 般 行 政 部 門	57
特 別 行 政 部 門	7
公 営 企 業 等 会 計 計	11
合 計	75

【一般行政職平均給料月額等】 (R3.4.1現在)

一般行政職平均給料月額 (百 円)	2, 821
〃 平均年齢 ( 歳 )	37. 6
〃 平均経験年数 ( 年 )	16. 2

【行政機構】





【主な歳入歳出】

(百万円、%)

区 分	R4年度 当初	構成比	R2年度 決算	構成比
歳 入 計	3,720	100.0	4,763	100.0
地 方 税	588	15.8	635	13.3
地 方 交 付 税	1,430	38.4	1,529	32.1
国・県支出金	939	25.2	1,734	36.4
地方債(臨財債除く)	174	4.7	244	5.1
臨時財政対策債	50	1.4	65	1.4
繰 入 金	254	6.8	247	5.2
そ の 他	285	7.7	309	6.5
歳 出 計	3,720	100.0	4,672	100.0
義 務 的 経 費 計	1,422	38.2	1,336	28.6
人 件 費	661	17.8	623	13.3
扶 助 費	406	10.9	378	8.1
公 債 費	355	9.5	335	7.2
投 資 的 経 費 計	364	9.8	591	12.6
普 通 建 設 事 業 費	364	9.8	591	12.6
そ の 他 経 費 計	1,934	52.0	2,745	58.8
物 件 費	706	19.0	796	17.1
補 助 費 等	704	18.9	1,094	23.4
繰 出 金	323	8.7	324	6.9
そ の 他	201	5.4	531	11.4

【財政指数】(R2年度決算) (百万円、%)

標準財政規模	2,163
財政力指数	0.323
経常収支比率	93.0
基金現在高	2,695
財政調整基金	1,049
減債基金	496
対標準財政規模*	71.4%
その他特定目的基金	1,150
地方債現在高(臨財債含む)	3,737
地方債現在高(臨財債除く)	2,340

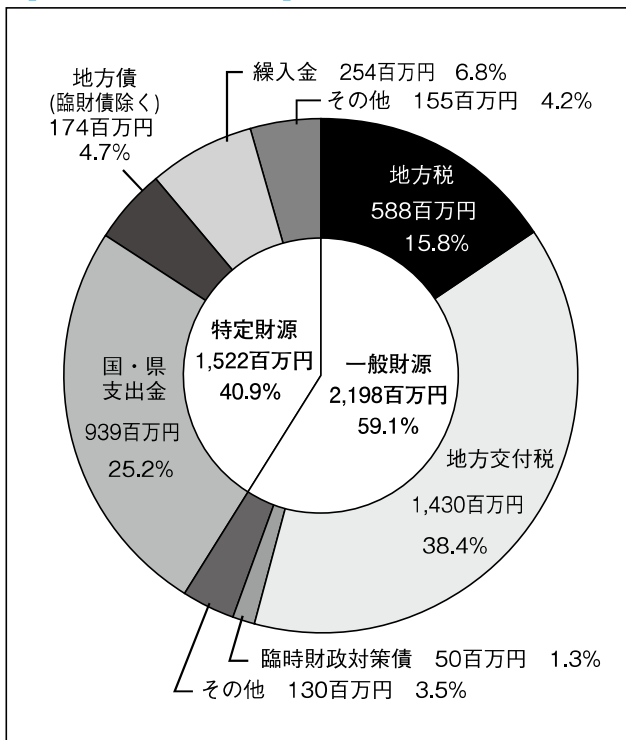
※対標準 =  $\frac{\text{財政調整基金} + \text{減債基金}}{\text{標準財政規模}} \times 100$   
財政規模

【健全化判断比率】(R2年度決算) (%)

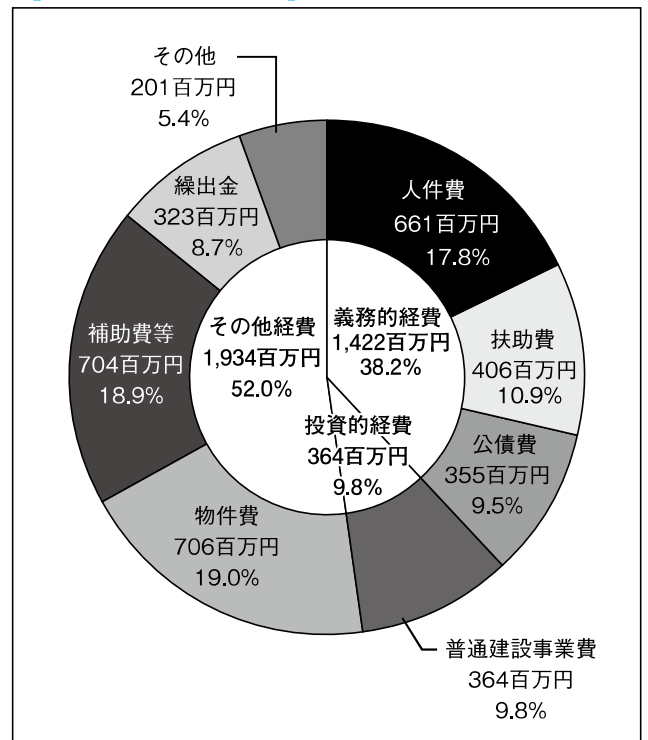
実質赤字比率	- (15.00)
連結実質赤字比率	- (20.00)
実質公債費比率	6.1 (25.0)
将来負担比率	- (350.0)

( ) 内は早期健全化基準

【歳入(収入)内訳】 (R4年度当初予算)



【歳出(支出)内訳】 (R4年度当初予算)



【財政比較分析表】 (R2年度普通会計決算)

項 目	横浜町	類似団体	県内平均
財政力（財政力指数）	0.32	0.19	0.35
財政構造の弾力性（経常収支比率）	93.0%	84.2%	90.6%
公債費負担の状況（実質公債費比率）	6.1%	7.4%	10.1%
将来負担の状況（将来負担比率）	—	0.0%	64.7%
給与水準（ラスパイレス指数）	98.5	95.6	95.7
定員管理の状況（人口千人当たり職員数）	14.63人	22.75人	11.61人
人件費・物件費等の状況（人口1人当たり人件費・物件費等決算額）	336,734円	467,512円	236,595円

【税収の状況】 (R2年度決算)

(百万円、%)

区 分	税収計	市 町 村 民 税			固 定 資 産 税				その他計
		個 人	法 人	計	土 地	家 屋	償却資産	計	
収入済額	635	170	34	204	29	104	234	367	64
(構成比)	(100.0)	(26.8)	(5.3)	(32.1)	(4.6)	(16.4)	(36.8)	(57.8)	(10.1)
徴収率	96.7	95.0	100.0	95.8	91.8	91.8	100.0	96.9	98.7

【公営企業会計の状況】 (R2年度決算)

(百万円、%)

会計名（法 適）	総収益	総費用	純 損 益	他会計繰入金	資金不足比率
横浜町横浜地区簡易水道事業	89	72	17	—	—
会計名（法非適）	歳 入	歳 出	形式収支	他会計繰入金	資金不足比率
百目木地区農業集落排水事業特別会計	42	42	1	19	—

【公共施設等整備状況】 (R2年度公共施設状況調査等) (%、㎡)

道 路 改 良 率	53.2
道 路 舗 装 率	66.4
都市公園等（人口1人当たり面積）	9.3
上 水 道 等 普 及 率	82.9
汚 水 処 理 施 設 整 備 率	39.0

(カ所)

児童福祉・教育	保育所	2	文化	体育館	2
	幼稚園	1		プ ー ル	0
	こども園	0		陸上競技場	0
	小学校	1		野 球 場	0
	中学校	1	医療	病 院	0
文化	市民会館等	0		病 床 数	0
	公民館	1		診 療 所	3
	図書館	1	※文化施設は市町村立分のみ		

**【令和4年度主要施策】** ※新型コロナウイルス感染症の影響により実施できない場合もございます。 (百万円)

項目	事業概要	当初予算
新町鶏ヶ唄線防雪柵更新事業	町民が多く利用する新町鶏ヶ唄線の防雪柵の腐食が著しいため更新を実施する。	53
公営住宅整備事業	老朽化している町営住宅の建て替えに際し、令和4年度は土地の造成及び給水管敷設工事を実施する。	50
臨時消費拡大支援給付事業	新型コロナウイルス感染症の影響により、日常生活の負担が増えた全町民に対し商品券を配布し、家計への支援と地域経済の回復を図る。	44
旧有畑小学校体育館等解体工事	土地利活用のため、旧有畑小学校体育館等の解体工事を実施する。	42
防災行政無線戸別受信機設置工事	防災行政無線を受信できる個別受信機を無償で貸与するとともに、アンテナの取付が必要な場合、取付の費用を町が負担する。	17

**【令和4年度ユニークソフト事業】** ※新型コロナウイルス感染症の影響により実施できない場合もございます。(千円)

項目	事業概要	当初予算
学校給食費補助金交付事業	小・中学校に在学する児童・生徒の保護者を対象に、学校給食費の全額を補助することにより子育て世帯を応援する。	12,600
スクールバス運行事業	学校から離れた地区の小・中学校児童・生徒の学習意欲向上、保護者への負担軽減のためにスクールバスによる登下校を実施する。	30,761
子ども医療費助成事業	0から18歳（高校生）の通院・入院に係る医療費一部負担額を無料化（保険診療の自己負担分）。	11,000
なたね助成金	経営所得安定対策の畑作物の直接支払交付金における交付単価改定に伴い、交付金額の減少分を補てんし、なたね生産農家の経営安定、菜の花の作付面積の維持を図る。	6,385
ふるさとのまつり運営事業	町内各地において、いも煮会、魚のつかみ取り大会、夏休みちびっこふれあい広場、花火大会など様々なイベントを実施する。	8,461

**【祭・行事】** ※新型コロナウイルス感染症の影響により中止や延期となる場合があります。

菜花摘み体験（4月中旬）、菜の花フェスティバル（5月第3週日曜日）、横浜町ふるさとのまつり（8月14日）、八幡神社例大祭（9月中旬）
--

**【主な施設】**


道の駅よこはま「菜の花プラザ」、自然苑、砂浜海岸コテージ、ふれあいセンター、トレーニングセンター、交流館「どんどりの里」、特産物加工センター、菜の花にここセンター
---

**【名所・旧跡・著名人】**

名所	八幡神社、三保野公園、吹越烏帽子、砂浜海岸海水浴場、なたね島、菜の花畑
旧跡	牛の沢館跡
著名人	秋田ひろむ（「amazarashi」ボーカル）

**【名産・特産品】**

農林水産物	ながいも（春・秋）、ばれいしょ、ホタテ、横浜なまこ
伝統工芸品	
その他	なたね油、菜の花はちみつ、菜の花ドーナツ、地酒「菜の花紀行」

	所在地 〒039-2492 東北町上北南四丁目32-484 電話 (0176) 56-3111 F a x (0176) 56-3110		木 甲地赤松	花 さくら	鳥 はくちょう
	首 長 ながくぼ こうじ <b>長久保 耕治</b> (49歳) 第1期 任期 令和7. 4. 23		沿革 平17. 3. 31 合併 東北町、上北町		
副町長	沼尾 啓吉	議 長	笹倉 健		
議 員	現議員数 (1) 16	条例定数 [16] 16	任 期 令和 4. 9. 30		
地域指定		<span style="border: 1px solid black; border-radius: 50%; padding: 2px;">過</span> <span style="border: 1px solid black; border-radius: 50%; padding: 2px;">辺</span> <span style="border: 1px solid black; border-radius: 50%; padding: 2px;">農</span> <span style="border: 1px solid black; border-radius: 50%; padding: 2px;">都</span> <span style="border: 1px solid black; border-radius: 50%; padding: 2px;">特</span> <span style="border: 1px solid black; border-radius: 50%; padding: 2px;">半</span>			

(令和4年4月1日現在)

【人 口】 (人、世帯)

区 分	人 口	世帯数
22. 10. 1 (国調)	19, 106	6, 007
27. 10. 1 (国調)	17, 955	5, 974
R2. 10. 1 (国調)	16, 428	5, 871
R4. 4. 1 (住基)	16, 789	7, 259

【産業構造】 (R2国調) (人、%)

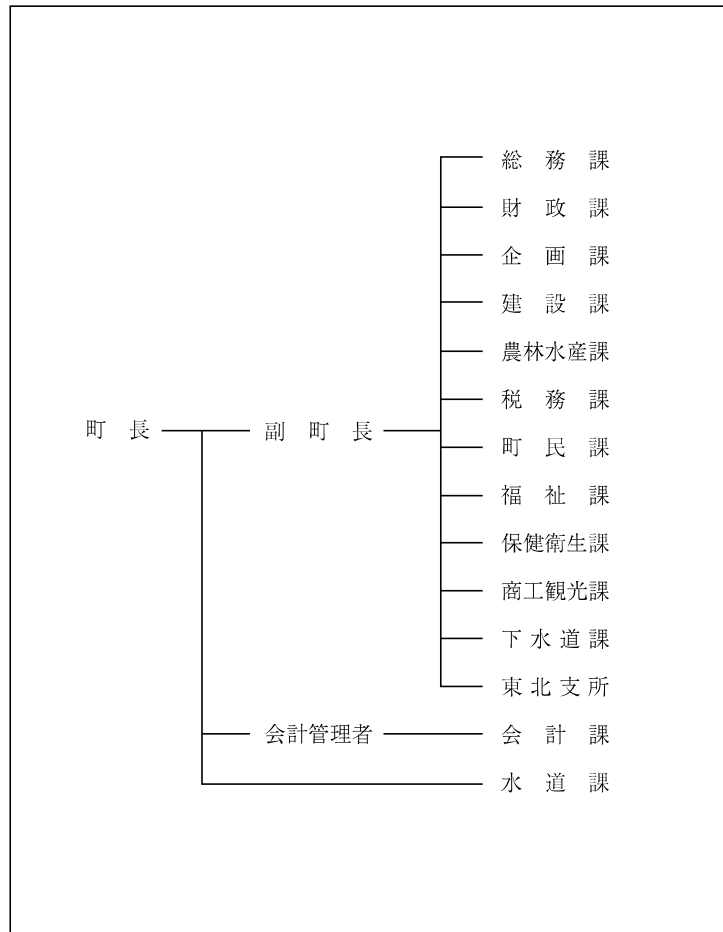
区 分	就業人口	構 成 比
第1次産業	2, 080	24. 1
第2次産業	1, 964	22. 8
第3次産業	4, 580	53. 1
計 (分類不能分含む)	8, 730	

構成比は分母から分類不能分を除いて算出

【人口動態】 (R2国調)

人口密度	50. 3 人/km <sup>2</sup>
人口伸率	△ 8. 5 %
0～14歳人口割合	10. 5 %
65歳以上人口割合	38. 4 %

【行政機構】



【行政区域面積】 (R3.10.1現在)

326. 50 km <sup>2</sup>
-------------------------

【職員数】 (R3.4.1現在) (人)

普通会計計	148
一般行政部門	126
特別行政部門	22
公営企業等会計計	28
合 計	176

【一般行政職平均給料月額等】 (R3.4.1現在)

一般行政職平均給料月額 (百 円)	2, 999
〃 平均年齢 ( 歳 )	40. 3
〃 平均経験年数 ( 年 )	18. 8

【主な歳入歳出】

(百万円、%)

区 分	R4年度 当初	構成比	R2年度 決算	構成比
歳 入 計	11,180	100.0	14,824	100.0
地 方 税	1,739	15.6	1,713	11.6
地 方 交 付 税	4,150	37.1	4,626	31.2
国・県支出金	2,858	25.6	5,002	33.7
地方債(臨財債除く)	595	5.3	709	4.8
臨時財政対策債	86	0.8	213	1.4
繰入金	992	8.9	1,643	11.1
そ の 他	760	6.7	918	6.2
歳 出 計	11,180	100.0	14,384	100.0
義務的経費計	4,709	42.1	4,545	31.6
人件費	1,423	12.7	1,350	9.4
扶助費	1,932	17.3	1,859	12.9
公債費	1,354	12.1	1,336	9.3
投資的経費計	1,539	13.8	1,885	13.1
普通建設事業費	1,537	13.7	1,885	13.1
その他経費計	4,932	44.1	7,954	55.3
物件費	1,471	13.2	1,414	9.8
補助費等	1,701	15.2	3,617	25.1
繰出金	1,330	11.9	1,317	9.2
そ の 他	430	3.8	1,606	11.2

【財政指数】(R2年度決算) (百万円、%)

標準財政規模	6,817
財政力指数	0.307
経常収支比率	89.5
基金現在高	2,662
財政調整基金	1,437
減債基金	208
対標準財政規模*	24.1%
その他特定目的基金	1,017
地方債現在高(臨財債含む)	12,134
地方債現在高(臨財債除く)	7,900

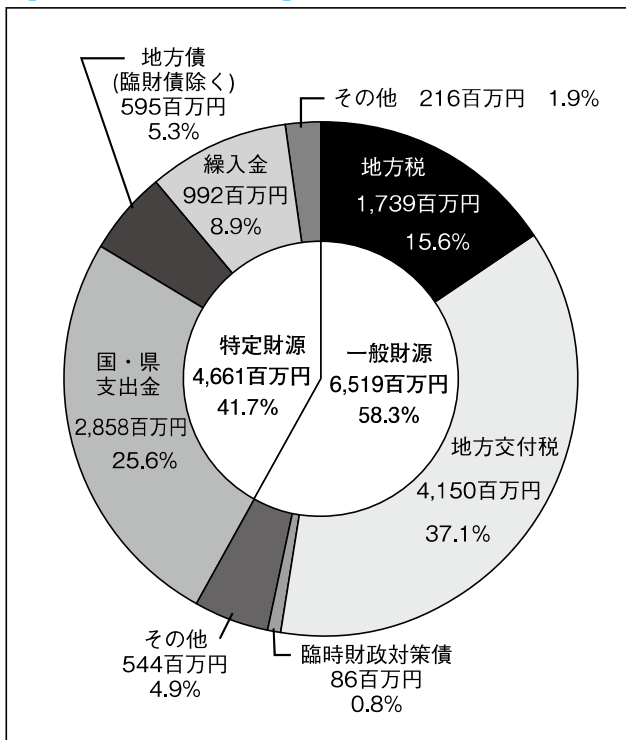
※対標準 =  $\frac{\text{財政調整基金} + \text{減債基金}}{\text{標準財政規模}} \times 100$   
 財政規模

【健全化判断比率】(R2年度決算) (%)

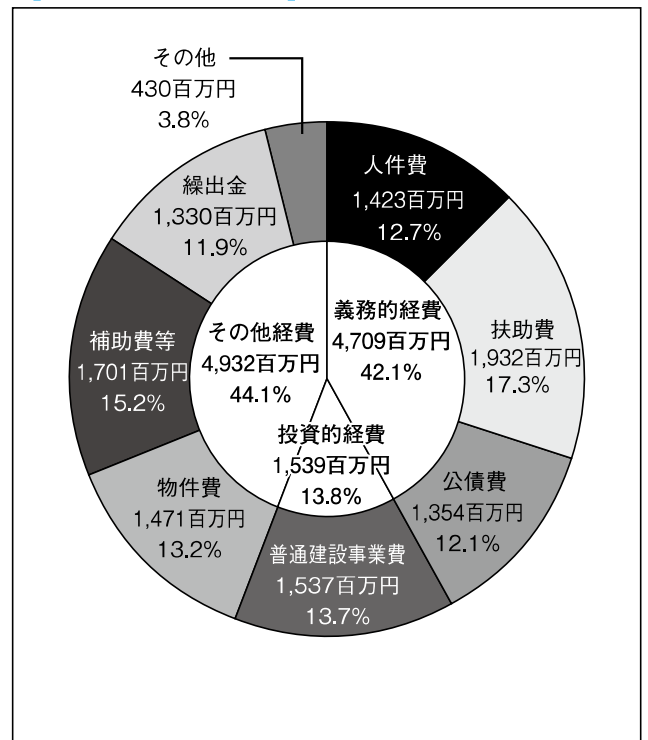
実質赤字比率	- (14.11)
連結実質赤字比率	- (19.11)
実質公債費比率	11.7 (25.0)
将来負担比率	110.9 (350.0)

( ) 内は早期健全化基準

【歳入(収入)内訳】 (R4年度当初予算)



【歳出(支出)内訳】 (R4年度当初予算)



【財政比較分析表】 (R2年度普通会計決算)

項 目	東北町	類似団体	県内平均
財政力（財政力指数）	0.31	0.34	0.35
財政構造の弾力性（経常収支比率）	89.5%	90.2%	90.6%
公債費負担の状況（実質公債費比率）	11.7%	8.7%	10.1%
将来負担の状況（将来負担比率）	110.9%	10.2%	64.7%
給与水準（ラスパイレス指数）	97.6	94.9	95.7
定員管理の状況（人口千人当たり職員数）	8.63人	11.26人	11.61人
人件費・物件費等の状況（人口1人当たり人件費・物件費等決算額）	182,366円	217,660円	236,595円

【税収の状況】 (R2年度決算)

(百万円、%)

区 分	税収計	市 町 村 民 税			固 定 資 産 税				その他計
		個 人	法 人	計	土 地	家 屋	償却資産	計	
収入済額	1,713	567	63	630	146	359	342	847	236
(構成比)	(100.0)	(33.1)	(3.7)	(36.8)	(8.5)	(20.9)	(20.0)	(49.4)	(13.8)
徴収率	93.5	93.1	98.0	93.6	92.7	92.7	92.7	92.7	96.5

【公営企業会計の状況】 (R2年度決算)

(百万円、%)

会計名（法 適）	総収益	総費用	純 損 益	他会計繰入金	資金不足比率
東北町上水道事業会計	465	415	49	157	—
会計名（法非適）	歳 入	歳 出	形式収支	他会計繰入金	資金不足比率
東北町公共下水道事業特別会計	659	653	6	312	—
東北町農業集落排水事業特別会計	106	104	2	63	—

【公共施設等整備状況】 (R2年度公共施設状況調査等) (%、㎡)

(カ所)

道 路 改 良 率	66.5
道 路 舗 装 率	61.4
都市公園等（人口1人当たり面積）	61.1
上 水 道 等 普 及 率	98.7
汚 水 処 理 施 設 整 備 率	84.1

児 童 福 祉 ・ 教 育	保 育 所	6	文 化	体 育 館	3
	幼 稚 園	0		プ ー ル	3
	こ だ も 園	6		陸 上 競 技 場	1
	小 学 校	3		野 球 場	3
	中 学 校	2	医 療	病 院	1
文 化	市 民 会 館 等	2		病 床 数	110
	公 民 館	2		診 療 所	14
	図 書 館	1	※文化施設は市町村立分のみ		

**【令和4年度主要施策】** ※新型コロナウイルス感染症の影響により実施できない場合がございます。 (百万円)

項 目	事 業 概 要	当初予算
補給支処周辺障害防止事業	防衛施設の設置に伴う障害防止対策として河川改修事業を実施	384
特定防衛施設周辺整備事業	公共用施設整備、教育支援、生活環境改善事業等を実施	113
農林水産業経営基盤強化推進事業	農林水産業の経営基盤強化・労働力不足に対応するため、作業の省力化・効率化に向けた資機材導入及びスマート農業関連機械導入等を支援	50
再編関連訓練移転等交付金事業	住民生活の安定に寄与する事業を実施	12
コンビニ収納対応システム等改修事業	町税等をコンビニ収納対応するためのシステム等を改修	12

**【令和4年度ユニークソフト事業】** ※新型コロナウイルス感染症の影響により実施できない場合がございます。(千円)

項 目	事 業 概 要	当初予算
乳幼児～高校生医療費助成事業	高校生以下の子どもの通院・入院にかかった医療費を助成	63,299
学校給食費給付金	子育てを支援することを目的に学校給食費の全部または一部を支給	60,770
新規就農者育成総合対策事業	新たに経営開始する就農者に対し、経営発展に向けた機械・施設の導入支援及び経営開始資金を助成	22,500
優良種苗確保対策事業	ナガイモの品質向上及び反収量増加を図るために優良種子（むかご）の購入を助成	8,250
獣医師確保対策事業	獣医師の確保及び地域への定着を図ることを目的に家賃補助や受入診療所へ手当を支給	2,160
移住支援事業	人口減少対策の一環として、県外から転入し、町に定住する意思がある方へ補助金を交付	9,000

**【祭・行事】** ※新型コロナウイルス感染症の影響により中止や延期となる場合があります。

春まつり（4月下旬～5月上旬）、湖水まつり（7月下旬）、東北町秋まつり（8月下旬）、日の本中央まつり（9月中旬）、わかさぎマラソン大会（10月上旬）、生き活き産業文化まつり（11月上旬）
---

**【主な施設】**

小川原湖公園、小川原湖ふれあい村、道の駅おがわら湖、小川原湖交流センター「宝湖館」、わかさぎ公園、みどりの大地とロマンの森公園、総合運動公園(北・南)、ふれあいドーム上北、東北町武道館、歴史民俗資料館、日本中央の碑保存館、コミュニティセンター未来館
--


**【名所・旧跡・著名人】**

名 所	日本中央の碑（つぼのいしぶみ）、明治天皇親巡跡
旧 跡	東道ノ上遺跡、古屋敷貝塚、長者久保遺跡
著 名 人	大塚甲山（詩人）、柴田善臣（騎手）、柴田政人（元騎手）、佐々木竹見（元騎手）

**【名産・特産品】**

農 林 水 産 物	ナガイモ、ニンニク、シラウオ、ワカサギ、シジミ
伝 統 工 芸 品	湖久焼
そ の 他	佃煮、ヤーコン焼酎、あおい森の牛乳、南部せんべい、ハチミツ



	所在地 〒039-3212 六ヶ所村大字尾駈字野附475		木 黒松	花 ニッコウキスゲ	鳥 オジロワシ
	電話 (0175) 72-2111 Fax (0175) 72-2603		姉妹都市提携 ヴァーレン市（ドイツ）H 6. 4. 22（友好都市協定）		
首 長 と だ まもる <b>戸田 衛</b> （75歳） 第2期 任期 令和4. 7. 6		沿革 明治22年の町村制施行により、倉内村・平沼村・鷹架村・尾駈村・出戸村・泊村の6村を統一し、六ヶ所村となる。			
副村長	橋本 晋	議 長	高橋 文雄		
議 員	現議員数 (0) 18	条例定数 [16] 18	任 期 令和 5. 4. 29		地域指定 <input checked="" type="checkbox"/> 辺 <input checked="" type="checkbox"/> 農 <input checked="" type="checkbox"/> 都 <input checked="" type="checkbox"/> 半

(令和4年4月1日現在)

【人 口】 (人、世帯)

区 分	人 口	世帯数
22. 10. 1 (国調)	11, 095	4, 751
27. 10. 1 (国調)	10, 536	4, 683
R2. 10. 1 (国調)	10, 367	5, 194
R4. 4. 1 (住基)	9, 965	4, 977

【産業構造】 (R2国調) (人、%)

区 分	就業人口	構 成 比
第1次産業	686	10. 7
第2次産業	2, 669	41. 6
第3次産業	3, 068	47. 8
計 (分類不能分含む)	6, 441	

構成比は分母から分類不能分を除いて算出

【人口動態】 (R2国調)

人口密度	41. 0 人/km <sup>2</sup>
人口伸率	△ 1. 6 %
0～14歳人口割合	10. 5 %
65歳以上人口割合	25. 8 %

【行政区域面積】 (R3.10.1現在)

252. 68 km <sup>2</sup>
-------------------------

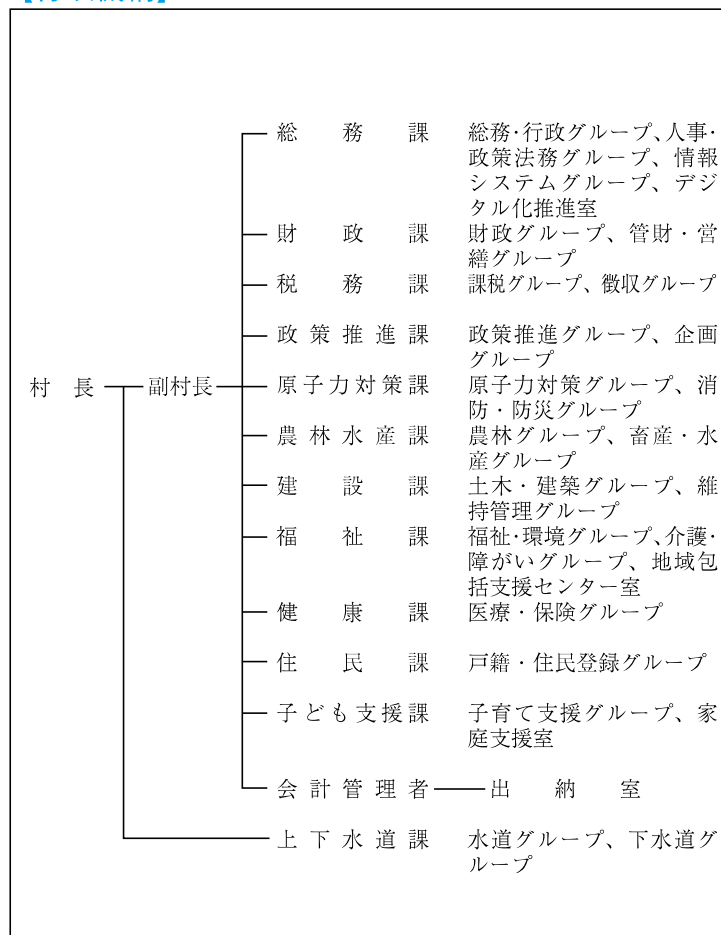
【職員数】 (R3.4.1現在) (人)

普 通 会 計 計	195
一 般 行 政 部 門	167
特 別 行 政 部 門	28
公 営 企 業 等 会 計 計	27
合 計	222

【一般行政職平均給料月額等】 (R3.4.1現在)

一般行政職平均給料月額 (百 円)	2, 843
〃 平均年齢 ( 歳 )	37. 4
〃 平均経験年数 ( 年 )	16. 2

【行政機構】



【主な歳入歳出】

(百万円、%)

区 分	R4年度 当初	構成比	R2年度 決算	構成比
歳 入 計	15,023	100.0	16,008	100.0
地 方 税	7,742	51.5	7,331	45.8
地 方 交 付 税	9	0.1	23	0.1
国・県支出金	4,056	27.0	5,190	32.4
地方債(臨財債除く)	0	0.0	0	0.0
臨時財政対策債	0	0.0	0	0.0
繰 入 金	2,229	14.8	1,999	12.5
そ の 他	987	6.6	1,465	9.2
歳 出 計	15,023	100.0	15,700	100.0
義 務 的 経 費 計	2,955	19.7	2,914	18.6
人 件 費	1,933	12.9	1,813	11.6
扶 助 費	619	4.1	611	3.9
公 債 費	403	2.7	490	3.1
投 資 的 経 費 計	2,939	19.5	4,336	27.6
普 通 建 設 事 業 費	2,938	19.5	4,336	27.6
そ の 他 経 費 計	9,129	60.8	8,450	53.8
物 件 費	3,685	24.6	2,935	18.7
補 助 費 等	2,829	18.8	4,118	26.2
繰 出 金	410	2.7	482	3.1
そ の 他	2,205	14.7	915	5.8

【財政指数】(R2年度決算) (百万円、%)

標準財政規模	8,363
財政力指数	1.785
経常収支比率	89.1
基金現在高	11,216
財政調整基金	5,865
減債基金	1,435
対標準財政規模*	87.3%
その他特定目的基金	3,916
地方債現在高(臨財債含む)	3,033
地方債現在高(臨財債除く)	3,033

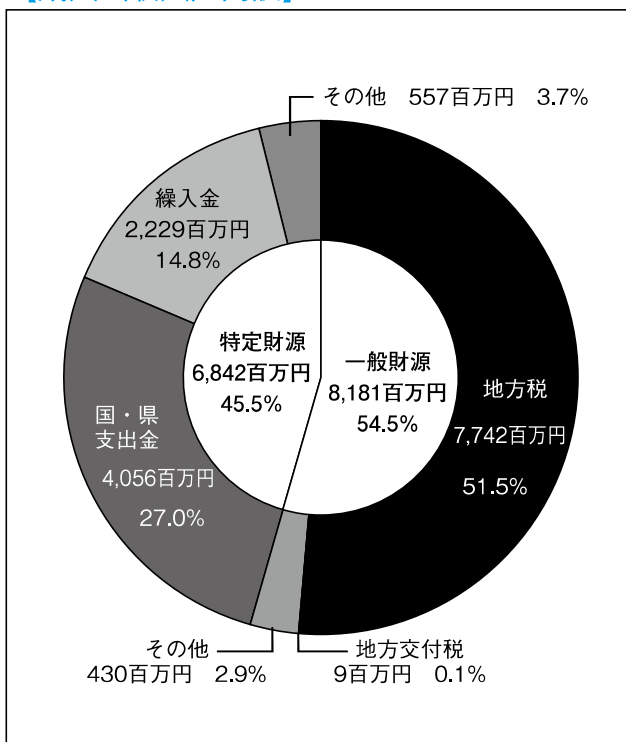
※対標準 =  $\frac{\text{財政調整基金} + \text{減債基金}}{\text{標準財政規模}} \times 100$   
財政規模

【健全化判断比率】(R2年度決算) (%)

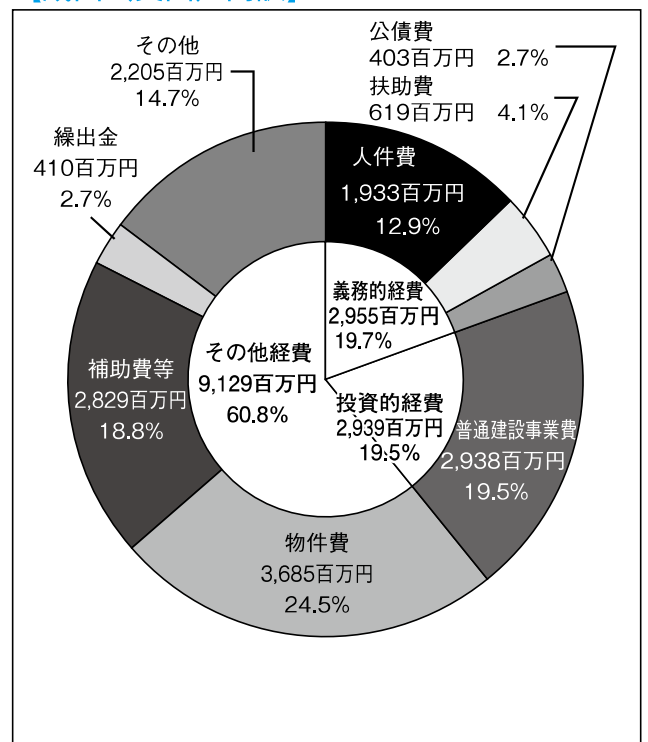
実質赤字比率	- (13.66)
連結実質赤字比率	- (18.66)
実質公債費比率	4.8 (25.0)
将来負担比率	- (350.0)

( ) 内は早期健全化基準

【歳入(収入)内訳】 (R4年度当初予算)



【歳出(支出)内訳】 (R4年度当初予算)



【財政比較分析表】 (R2年度普通会計決算)

項 目	六ヶ所村	類似団体	県内平均
財政力（財政力指数）	1.79	0.45	0.35
財政構造の弾力性（経常収支比率）	89.1%	87.8%	90.6%
公債費負担の状況（実質公債費比率）	4.8%	8.6%	10.1%
将来負担の状況（将来負担比率）	—	23.5%	64.7%
給与水準（ラスパイレス指数）	100.9	96.4	95.7
定員管理の状況（人口千人当たり職員数）	19.25人	10.16人	11.61人
人件費・物件費等の状況（人口1人当たり人件費・物件費等決算額）	506,450円	194,147円	236,595円

【税収の状況】 (R2年度決算)

(百万円、%)

区 分	税収計	市 町 村 民 税			固 定 資 産 税				その他計
		個 人	法 人	計	土 地	家 屋	償却資産	計	
収入済額	7,331	639	475	1,114	262	4,005	1,678	5,945	272
(構成比)	(100.0)	(8.7)	(6.5)	(15.2)	(3.6)	(54.6)	(22.9)	(81.1)	(3.7)
徴収率	99.4	97.5	99.8	98.5	99.5	99.5	99.5	99.5	99.5

【公営企業会計の状況】 (R2年度決算)

(百万円、%)

会計名（法 適）	総収益	総費用	純 損 益	他会計繰入金	資金不足比率
水道事業会計	303	260	43	—	—
農業集落排水事業会計	93	91	3	73	—
下水道事業会計	752	748	4	516	—
工業用水道事業会計	30	27	2	—	—

【公共施設等整備状況】 (R2年度公共施設状況調査等) (%、㎡)

道 路 改 良 率	78.9
道 路 舗 装 率	78.9
都市公園等（人口1人当たり面積）	117.9
上 水 道 等 普 及 率	101.4
汚 水 処 理 施 設 整 備 率	99.7

(カ所)

児童福祉・教育	保育所	1	文化	体育館	2
	幼稚園	0		プ ー ル	3
	こども園	3		陸上競技場	1
	小学校	4		野 球 場	2
	中学校	3	医療	病 院	0
文化	市民会館等	1		病 床 数	0
	公民館	11		診 療 所	9
	図書館	1	※文化施設は市町村立分のみ		

**【令和4年度主要施策】** ※新型コロナウイルス感染症の影響により実施できない場合がございます。 (百万円)

項目	事業概要	当初予算
野菜予冷库改修事業	経年劣化による屋根・外壁及び冷蔵設備の改修工事を実施するもの。	72
障害者自立支援費給付事業	障害福祉サービスを利用する際のサービス利用費用の一部を障害のある方へ個別に給付するもの。	316
尾駮沼護岸整備事業	尾駮沼護岸の整備を行い、岸部の浸食を防止することで湖沼の適正な管理を図る。	139
家庭ごみ収集運搬等委託事業	村内で排出される廃棄物を収集し、処理施設まで運搬するものである。	76
ショッピングセンターREEV改修事業費補助金	ショッピングセンターREEVの老朽化に伴う駐車場等の施設改修事業に対する費用を補助するもの。	27

**【令和4年度ユニークソフト事業】** ※新型コロナウイルス感染症の影響により実施できない場合がございます。(千円)

項目	事業概要	当初予算
消費拡大助成事業	ふるさと商品券による地域消費拡大支援助成を行うものである。	17,200
飲食店応援食事券発行補助事業	村内飲食店で使用できるプレミアム食事券を発行・販売し、新型コロナウイルス感染症の影響を大きく受ける村内飲食店の支援を図るもの。	3,000
村内周遊観光事業費補助事業	村内飲食店で使用可能なクーポン券を発行し、観光需要喚起に対する補助を行うもの。	775
買い物支援業務委託事業	買い物弱者への支援として移動販売車運行や宅配支援サービスを実施するもの。	123

**【祭・行事】** ※新型コロナウイルス感染症の影響により中止や延期となる場合があります。

たのしむべ！フェスティバル（今年度開催中止）、泊例大祭（今年度開催未定、例年7月中旬）、ろっかしよ産業祭り（今年度開催未定、例年11月第1土・日曜日）
---

**【主な施設】**

六趣醸造工房、スパハウスろっかぼっか、六ヶ所村文化交流プラザ「スワニー」、原子燃料サイクル施設、むつ小川原国家石油備蓄基地、むつ小川原ウインドファーム、国際核融合エネルギー研究センター、六ヶ所村立屋内温水プール「ろっぶ」、特産品販売所「六旬館」
--

**【名所・旧跡・著名人】**

名 所	物見崎、タタミ岩、滝の尻大滝、マテ小屋、次世代エネルギーパーク
旧 跡	
著 名 人	

**【名産・特産品】**

農 林 水 産 物	長芋、小川原湖牛
伝 統 工 芸 品	
そ の 他	本格長芋焼酎「六趣」、いか沖漬、海鮮吟味、うば玉、こんぶようかん、うにようかん 小川原湖牛コロケ、六ヶ所ごぼうメンチ



# おいらせ町

ちょう 市町村電算コード 024121

【キャッチフレーズ】 子どものびのび 大人いきいき ともにつくる おいらせ町

HP アドレス <https://www.town.oirase.aomori.jp>

	所在地 〒039-2192 おいらせ町中下田135-2 電話 (0178) 56-2111 F a x (0178) 56-4364	木 いちよう	花 さくら	鳥 はくちょう
	首 長 なり た たかし <b>成田 隆</b> (71歳) 第3期 任期 令和8. 3. 25	沿革 【旧百石町】 昭4. 4. 20 町制施行 【旧下田町】 明11 郡制施行による上北郡下田村誕生 昭31. 4. 4 境界変更 (古間木山の一部) 昭44. 8. 1 町制施行 平18. 3. 1 合併 百石町・下田町		
副町長	小向 仁生	議 長	西舘 秀雄	
議 員	現議員数 (1) 16	条例定数 [16] 16	任 期 令和 5. 4. 30	
		地域指定	農 都	

(令和4年4月1日現在)

## 【人 口】

(人、世帯)

区 分	人 口	世帯数
22. 10. 1 (国調)	24, 211	8, 330
27. 10. 1 (国調)	24, 222	8, 658
R2. 10. 1 (国調)	24, 273	9, 258
R4. 4. 1 (住基)	25, 230	10, 675

## 【産業構造】 (R2国調)

(人、%)

区 分	就業人口	構 成 比
第1次産業	1, 015	8. 4
第2次産業	3, 403	28. 0
第3次産業	7, 734	63. 6
計 (分類不能分含む)	12, 310	

構成比は分母から分類不能分を除いて算出

## 【人口動態】 (R2国調)

人口密度	337. 3 人/km <sup>2</sup>
人口伸率	0. 2 %
0～14歳人口割合	13. 8 %
65歳以上人口割合	27. 9 %

## 【行政区域面積】 (R3.10.1現在)

71. 96 km <sup>2</sup>
------------------------

## 【職員数】 (R3.4.1現在)

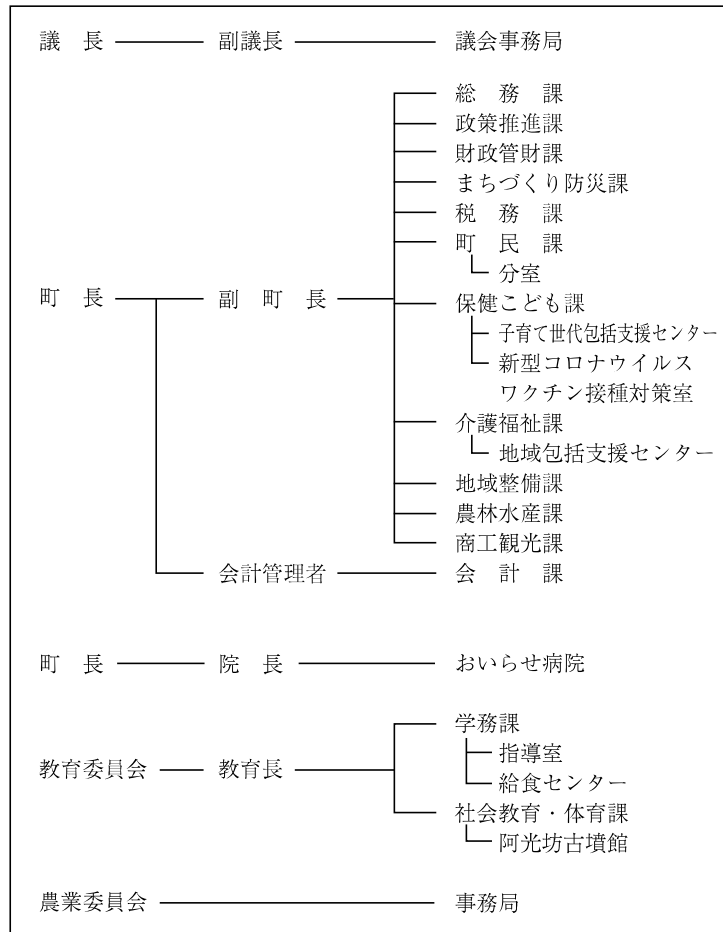
(人)

普 通 会 計 計	138
一 般 行 政 部 門	117
特 別 行 政 部 門	21
公 営 企 業 等 会 計 計	77
合 計	215

## 【一般行政職平均給料月額等】 (R3.4.1現在)

一般行政職平均給料月額 (百 円)	3, 041
〃 平均年 齢 ( 歳 )	40. 6
〃 平均経験年数 ( 年 )	18. 8

## 【行政機構】



【主な歳入歳出】

(百万円、%)

区 分	R4年度 当初	構成比	R2年度 決算	構成比
歳 入 計	10,746	100.0	13,405	100.0
地 方 税	2,559	23.8	2,597	19.4
地 方 交 付 税	3,396	31.6	3,475	25.9
国・県支出金	2,827	26.3	5,567	41.5
地方債(臨財債除く)	260	2.4	270	2.0
臨時財政対策債	132	1.2	260	2.0
繰 入 金	544	5.1	214	1.6
そ の 他	1,028	9.6	1,022	7.6
歳 出 計	10,746	100.0	13,069	100.0
義 務 的 経 費 計	4,943	46.0	4,850	37.1
人 件 費	1,323	12.3	1,257	9.6
扶 助 費	2,562	23.9	2,480	19.0
公 債 費	1,058	9.8	1,113	8.5
投 資 的 経 費 計	933	8.7	660	5.1
普 通 建 設 事 業 費	933	8.7	657	5.0
そ の 他 経 費 計	4,870	45.3	7,559	57.8
物 件 費	1,686	15.6	1,707	13.0
補 助 費 等	1,134	10.6	3,855	29.5
繰 出 金	1,612	15.0	1,567	12.0
そ の 他	438	4.1	430	3.3

【財政指数】(R2年度決算) (百万円、%)

標準財政規模	6,675
財政力指数	0.470
経常収支比率	95.3
基金現在高	4,622
財政調整基金	1,407
減債基金	708
対標準財政規模*	31.7%
その他特定目的基金	2,507
地方債現在高(臨財債含む)	9,633
地方債現在高(臨財債除く)	6,144

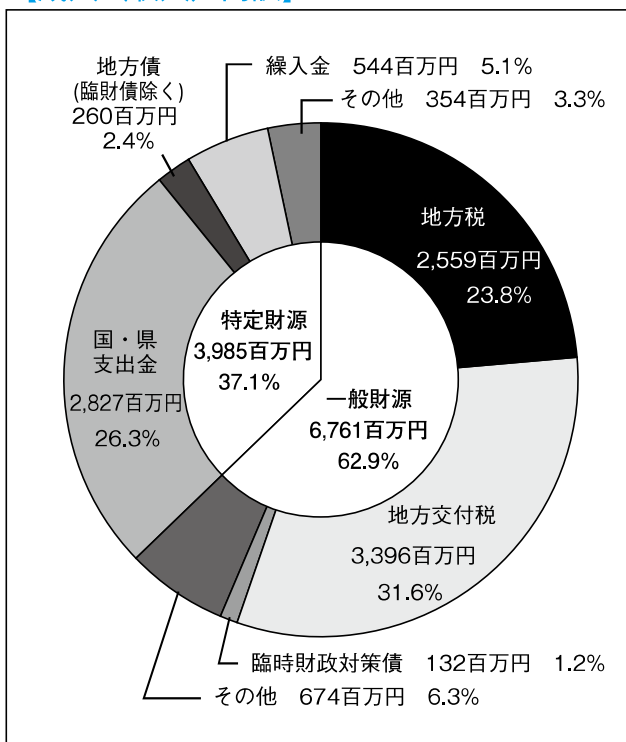
※対標準 =  $\frac{\text{財政調整基金} + \text{減債基金}}{\text{標準財政規模}} \times 100$   
財政規模

【健全化判断比率】(R2年度決算) (%)

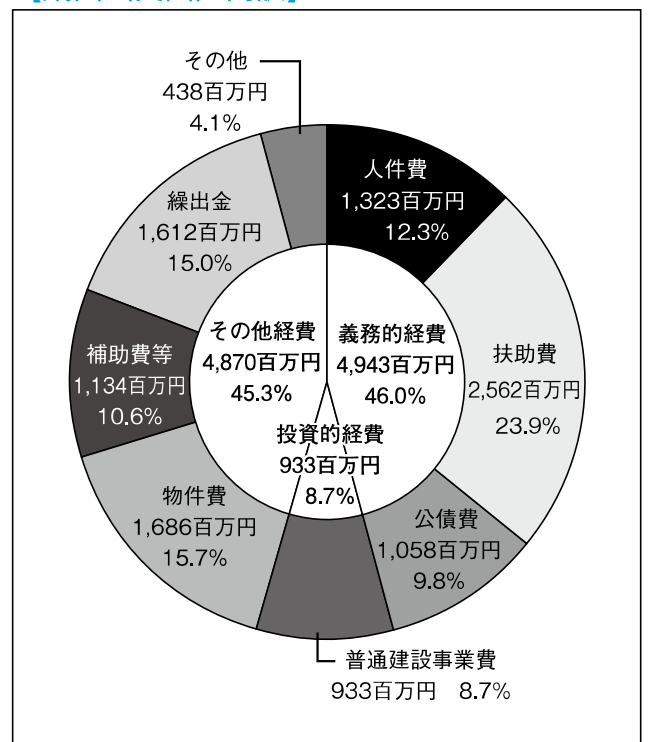
実質赤字比率	- (14.16)
連結実質赤字比率	- (19.16)
実質公債費比率	11.1 (25.0)
将来負担比率	4.0 (350.0)

( ) 内は早期健全化基準

【歳入(収入)内訳】 (R4年度当初予算)



【歳出(支出)内訳】 (R4年度当初予算)



【財政比較分析表】 (R2年度普通会計決算)

項 目	おいらせ町	類似団体	県内平均
財政力（財政力指数）	0.47	0.75	0.35
財政構造の弾力性（経常収支比率）	95.3%	88.3%	90.6%
公債費負担の状況（実質公債費比率）	11.1%	5.9%	10.1%
将来負担の状況（将来負担比率）	4.0%	10.9%	64.7%
給与水準（ラスパイレス指数）	95.6	97.5	95.7
定員管理の状況（人口千人当たり職員数）	5.46人	7.49人	11.61人
人件費・物件費等の状況（人口1人当たり人件費・物件費等決算額）	124,925円	138,452円	236,595円

【税収の状況】 (R2年度決算)

(百万円、%)

区 分	税収計	市 町 村 民 税			固 定 資 産 税				その他計
		個 人	法 人	計	土 地	家 屋	償却資産	計	
収入済額	2,597	1,020	119	1,139	267	615	289	1,171	287
(構成比)	(100.0)	(39.3)	(4.6)	(43.9)	(10.3)	(23.7)	(11.1)	(45.1)	(11.0)
徴収率	95.4	95.7	97.1	95.8	94.2	94.2	94.2	94.2	98.6

【公営企業会計の状況】 (R2年度決算)

(百万円、%)

会計名（法 適）	総収益	総費用	純 損 益	他会計繰入金	資金不足比率
病院事業会計	920	975	△ 55	156	—
会計名（法非適）	歳 入	歳 出	形式収支	他会計繰入金	資金不足比率
おいらせ町公共下水道事業特別会計	1,044	1,032	13	652	—
おいらせ町農業集落排水事業特別会計	125	121	3	64	—

【公共施設等整備状況】 (R2年度公共施設状況調査等) (%、㎡)

(カ所)

道 路 改 良 率	50.9
道 路 舗 装 率	56.2
都市公園等（人口1人当たり面積）	44.6
上 水 道 等 普 及 率	94.6
汚 水 処 理 施 設 整 備 率	91.8

児童福祉・教育	保育所	0	文化	体育館	2
	幼稚園	1		プ ー ル	1
	こども園	13		陸上競技場	0
	小学校	5		野 球 場	2
	中学校	3	医療	病 院	2
文化	市民会館等	0		病 床 数	138
	公民館	3		診 療 所	17
	図書館	1	※文化施設は市町村立分のみ		



**【令和4年度主要施策】** ※新型コロナウイルス感染症の影響により実施できない場合がございます。 (百万円)

項目	事業概要	当初予算
小学校空調設備等改修事業	児童の熱中症対策として、小学校5校の受電設備を改修し、普通教室にエアコンを設置します。	470
中学校受電設備改修事業	生徒の熱中症対策として、中学校3校の受電設備を改修し、エアコン設置に必要な環境を整えます。エアコン設置は令和5年度を予定。	55
コンビニ交付システム構築事業	戸籍システムと住民基本台帳システムを改修し、住民票等のコンビニエンスストア交付サービスを導入します。	49
新型コロナウイルスワクチン接種事業	コロナ禍においても町民が安全・安心に暮らせるよう、希望する方へ迅速なワクチン接種を提供します。	78
庁舎空調機器設置事業	来庁者及び職員が新型コロナウイルス感染症の感染源とならないよう空調機器を増設し、庁舎環境を改善します。	31

**【令和4年度ユニークソフト事業】** ※新型コロナウイルス感染症の影響により実施できない場合がございます。(千円)

項目	事業概要	当初予算
子どもの医療費補助事業	0歳から中学3年生までの保険適用医療費を全額助成し、児童生徒等の健康保持・増進と出生育児環境の向上を図ります。	84,618
学校給食無料化事業	町内に住む小中学生の給食費を無料にすることで、保護者の経済的負担を軽減し、子育て支援の充実を図ります(6月補正対応)。	112,013
百石高等学校支援事業	各種検定料、学習塾費用や高校生レストラン運営経費等の補助を行い、地元高校の魅力アップと存続に向けた支援を行います。	1,949
商工業振興事業	新型コロナ対応事業として、町商工会が販売するプレミアム付き商品券のプレミアム分と事務費に補助金を交付します。	56,000
公共交通確保事業	町内循環路線バスに加え、希望の乗車場所から目的地まで送迎するデマンド型乗合バス「(愛称)おいらバス」を新たに運行します。	51,250

**【祭・行事】** ※新型コロナウイルス感染症の影響により中止や延期となる場合があります。

<p>氣比神社例大祭(7月上旬)、全国将棋まつり(8月下旬)、おいらせ百石まつり(9月第3土曜日～月曜日)、おいらせ下田まつり(9月第4土曜日～日曜日)、おいらせ秋祭り山車合同夜間運行(10月上旬)、生涯学習フェスティバル(10月下旬)、百石えんぶり(2月15日～17日)</p>
--

**【主な施設】**


<p>みなくる館(図書館)、いきいき館(地域保健福祉センター)、大山将棋記念館、町民交流センター、白鳥の家、味祭館、いちょう公園、下田公園、海浜公園、おいらせ阿光坊古墳館、明神山防災センター</p>
---

**【名所・旧跡・著名人】**

名所	根岸の大いちょう、いちょう公園、日本一の自由の女神像、下田公園、海浜公園、カワヨグリーン牧場、アグリの里おいらせ、氣比神社
旧跡	史跡阿光坊古墳群
著名人	三村申吾(青森県知事)

**【名産・特産品】**

農林水産物	だいこん、にんじん、キャベツ、ごぼう、長いも、だるま芋、アピオス、鮭、ホッキ貝、えごま油、熟成おいらせ黒にんにく、いちご、シラウオ、もち小麦
伝統工芸品	南部菱刺し
その他	清酒桃川、石蔵のはちみつ、おいらせだるま芋へっちょこ汁、百石栗、びっくりごんた、だいちょうものがたり、ハーブソルト

	所在地 〒039-4601 大間町大字大間字奥戸下道20番地4		木 クロマツ	花 ハマナス	鳥 カモメ
	電話 (0175) 37-2111 Fax (0175) 37-2478		姉妹都市提携 虎尾鎮・中華民国・S 55. 10. 10		
首 長 の ぎ き なおふみ <b>野崎 尚文</b> (66歳) 第1期 任期 令和7. 1. 18		沿革 昭17. 11. 3 名称変更(町制施行)大奥村			
副町長	—	議 長	石戸 秀雄		
議 員	現議員数 (0) 10	条例定数 [10] 10	任 期 令和 5. 4. 29		地域指定 (過) (辺) (半)

(令和4年4月1日現在)

【人 口】 (人、世帯)

区 分	人 口	世帯数
22. 10. 1 (国調)	6, 340	2, 636
27. 10. 1 (国調)	5, 227	2, 152
R2. 10. 1 (国調)	4, 718	2, 090
R4. 4. 1 (住基)	4, 890	2, 473

【産業構造】 (R2国調) (人、%)

区 分	就業人口	構 成 比
第1次産業	530	22. 2
第2次産業	606	25. 4
第3次産業	1, 247	52. 3
計(分類不能分含む)	2, 393	

構成比は分母から分類不能分を除いて算出

【人口動態】 (R2国調)

人口密度	90. 6 人/km <sup>2</sup>
人口伸率	△ 9. 7 %
0～14歳人口割合	10. 6 %
65歳以上人口割合	36. 3 %

【行政区域面積】 (R3.10.1現在)

52. 09 km <sup>2</sup>
------------------------

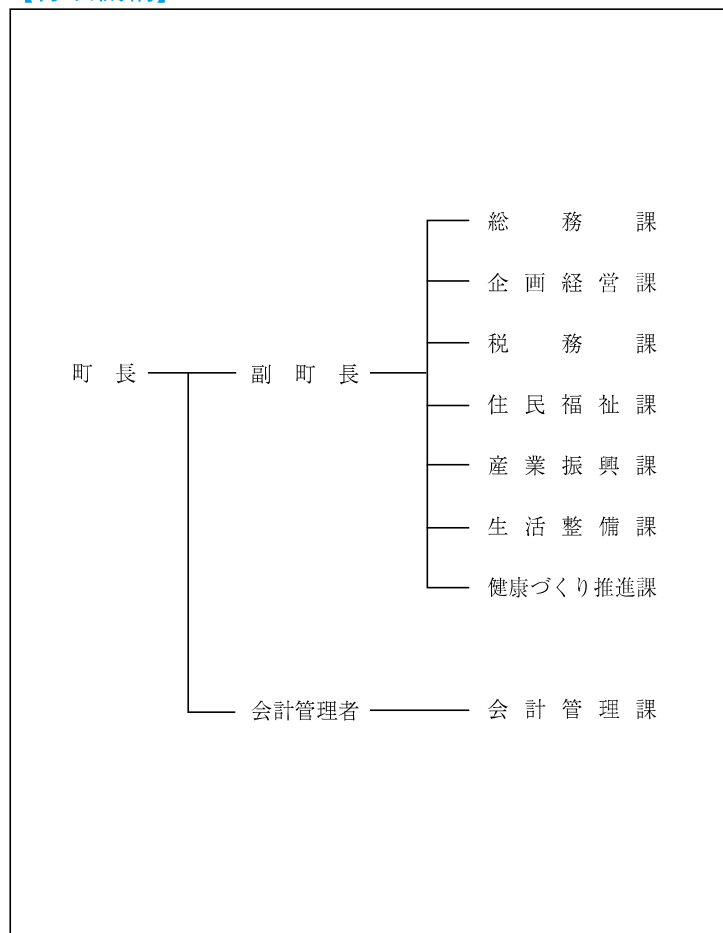
【職員数】 (R3.4.1現在) (人)

普 通 会 計 計	66
一 般 行 政 部 門	54
特 別 行 政 部 門	12
公 営 企 業 等 会 計 計	9
合 計	75

【一般行政職平均給料月額等】 (R3.4.1現在)

一般行政職平均給料月額(百円)	2, 741
〃 平均年齢(歳)	37. 8
〃 平均経年数(年)	18. 9

【行政機構】



【主な歳入歳出】

(百万円、%)

区 分	R4年度 当初	構成比	R2年度 決算	構成比
歳 入 計	5,355	100.0	6,265	100.0
地 方 税	521	9.7	616	9.8
地 方 交 付 税	1,616	30.2	1,770	28.3
国・県支出金	1,416	26.4	2,022	32.3
地方債(臨財債除く)	452	8.4	232	3.7
臨時財政対策債	62	1.2	74	1.1
繰 入 金	675	12.6	1,101	17.6
そ の 他	613	11.5	450	7.2
歳 出 計	5,355	100.0	6,057	100.0
義 務 的 経 費 計	1,448	27.0	1,399	23.1
人 件 費	582	10.8	562	9.3
扶 助 費	378	7.1	359	5.9
公 債 費	488	9.1	478	7.9
投 資 的 経 費 計	1,438	26.9	1,025	16.9
普通建設事業費	1,438	26.9	1,025	16.9
そ の 他 経 費 計	2,469	46.1	3,633	60.0
物 件 費	722	13.5	669	11.0
補 助 費 等	1,194	22.3	1,760	29.1
繰 出 金	402	7.5	413	6.8
そ の 他	151	2.8	791	13.1

【財政指数】(R2年度決算) (百万円、%)

標準財政規模	2,378
財政力指数	0.281
経常収支比率	85.7
基金現在高	2,608
財政調整基金	489
減債基金	33
対標準財政規模*	22.0%
その他特定目的基金	2,086
地方債現在高(臨財債含む)	3,598
地方債現在高(臨財債除く)	2,158

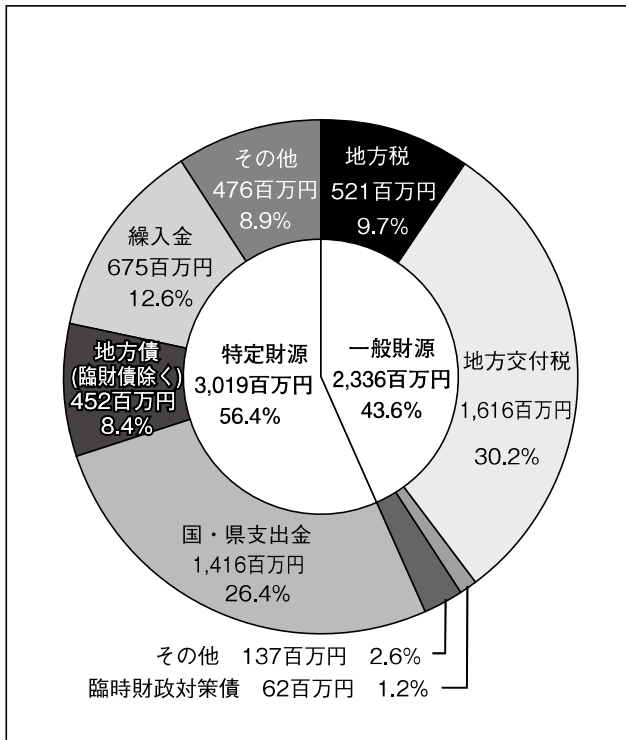
※対標準 =  $\frac{\text{財政調整基金} + \text{減債基金}}{\text{標準財政規模}} \times 100$   
財政規模

【健全化判断比率】(R2年度決算) (%)

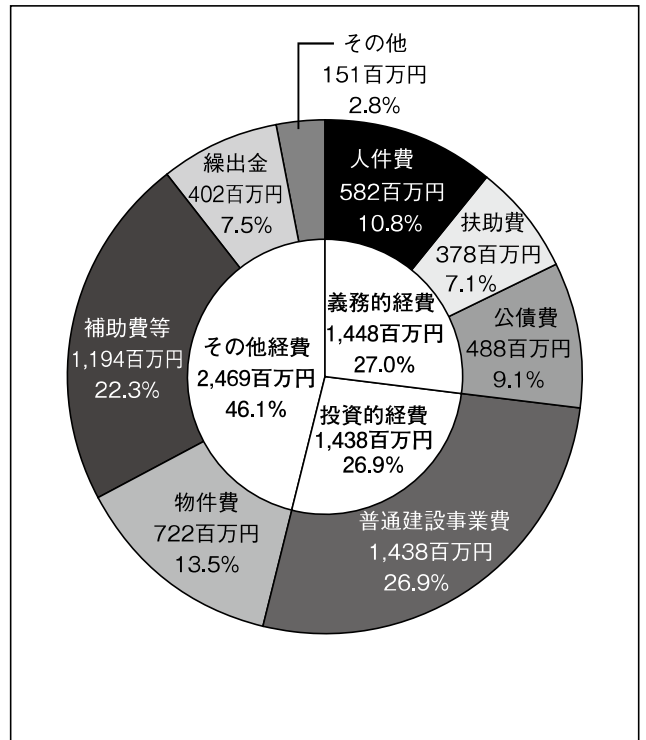
実質赤字比率	- (15.00)
連結実質赤字比率	- (20.00)
実質公債費比率	14.8 (25.0)
将来負担比率	42.0 (350.0)

( ) 内は早期健全化基準

【歳入(収入)内訳】 (R4年度当初予算)



【歳出(支出)内訳】 (R4年度当初予算)



【財政比較分析表】 (R2年度普通会計決算)

項 目	大間町	類似団体	県内平均
財政力（財政力指数）	0.28	0.19	0.35
財政構造の弾力性（経常収支比率）	85.7%	84.2%	90.6%
公債費負担の状況（実質公債費比率）	14.8%	7.4%	10.1%
将来負担の状況（将来負担比率）	42.0%	0.0%	64.7%
給与水準（ラスパイレス指数）	97.4	95.6	95.7
定員管理の状況（人口千人当たり職員数）	12.88人	22.75人	11.61人
人件費・物件費等の状況（人口1人当たり人件費・物件費等決算額）	249,775円	467,512円	236,595円

【税収の状況】 (R2年度決算)

(百万円、%)

区 分	税収計	市 町 村 民 税			固 定 資 産 税				その他計
		個 人	法 人	計	土 地	家 屋	償却資産	計	
収入済額	616	224	51	275	16	137	108	261	80
(構成比)	(100.0)	(36.3)	(8.3)	(44.6)	(2.6)	(22.3)	(17.5)	(42.4)	(13.0)
徴収率	88.3	89.6	97.4	90.9	84.0	84.0	84.0	84.0	95.2

【公営企業会計の状況】 (R2年度決算)

(百万円、%)

会計名（法 適）	総収益	総費用	純 損 益	他会計繰入金	資金不足比率
水道事業会計	170	150	20	33	—
会計名（法非適）	歳 入	歳 出	形式収支	他会計繰入金	資金不足比率
下水道事業特別会計	218	218	0	139	—

【公共施設等整備状況】 (R2年度公共施設状況調査等) (%、㎡)

(カ所)

道 路 改 良 率	62.2
道 路 舗 装 率	60.8
都市公園等（人口1人当たり面積）	28.5
上 水 道 等 普 及 率	99.4
汚 水 処 理 施 設 整 備 率	56.3

児 童 福 祉 ・ 教 育	保 育 所	2	文 化	体 育 館	1
	幼 稚 園	1		プ ー ル	0
	こども園	0		陸上競技場	0
	小 学 校	2		野 球 場	0
	中 学 校	1	医 療	病 院	0
市民会館等	1	病 床 数		0	
公 民 館	1	診 療 所		2	
文 化	図 書 館	0	※文化施設は市町村立分のみ		

**【令和4年度主要施策】** ※新型コロナウイルス感染症の影響により実施できない場合もございます。 (百万円)

項目	事業概要	当初予算
公営住宅大間崎団地建替事業	大間崎団地は、昭和45年度及び昭和53年度に建設された団地で老朽化が著しいため、建替整備する(事業期間R1～R4年度)	140
(仮称)大間町複合施設建築事業	健康・福祉・防災を柱とした幅広い世代が気軽に交流できる拠点及び緊急災害避難所や原子力防災の一時避難所等の機能を担うため建築する。	714

**【令和4年度ユニークソフト事業】** ※新型コロナウイルス感染症の影響により実施できない場合もございます。(千円)

項目	事業概要	当初予算
ブルーマリンフェスティバル	町内各団体及び町民が一致協力する体制を構築し、広く青森県内外にアピールする。	18,348
大間町特定教育・保育施設等療育支援事業	学校生活の中で生じる問題に対し、保育士・保育従事者に出向し、保育の観点から問題解決を図る	10,000
放課後子ども教室事業	放課後や週末等における児童の安全・安心な活動拠点を確保するとともに、児童に対し、スポーツ・文化活動等の学ぶ意欲のある児童に対し学習の機会を提供する。	8,092
大間町地域おこし事業	地域おこし協力隊員を募集し観光振興を図る。	3,227

**【祭・行事】** ※新型コロナウイルス感染症の影響により中止や延期となる場合があります。

大間稲荷神社例大祭(8月8日～11日)、ブルーマリンフェスティバル(8月14日)
--

**【主な施設】**


北通り総合文化センター「ウイング」、北通り種苗育成センター、特別養護老人ホーム「くろまつ」
---

**【名所・旧跡・著名人】**

名所	シーサイドキャトルパーク大間、下北半島国定公園、大間崎
旧跡	
著名人	三遊亭大楽(落語家)、向井勝、泉浩

**【名産・特産品】**

農林水産物	大間牛、大間マグロ、コンブ・ワカメ・ウニなどの海産物、おこっぺいもっこ
伝統工芸品	
その他	べこもり、ヒバ製品(日曜生活用品等)

	所在地 〒039-4292 東通村大字砂子又字沢内5-34		木 イチイ	花 ノハナショウブ	鳥 オオセグロカモメ
	電話 (0175) 27-2111 Fax (0175) 27-2130		姉妹都市提携 —		
首長 はたなか としあき <b>畑中 稔朗</b> (59歳) 第1期 任期 令和7. 4. 12		沿革 明治22年6月 町村制施行により東通村となる。 昭和63年10月 庁舎をむつ市から村内(砂子又)に移転する。			
副村長	—	議長	丹内 俊範		
議員	現議員数 (0) 14	条例定数 [14] 14	任期 令和 5. 4. 30		
地域指定		過(特定) ① ② ③ ④ ⑤			

(令和4年4月1日現在)

【人口】 (人、世帯)

区分	人口	世帯数
22.10.1 (国調)	7,252	2,710
27.10.1 (国調)	6,607	2,578
R2.10.1 (国調)	5,955	2,559
R4.4.1 (住基)	6,006	2,818

【産業構造】 (R2国調) (人、%)

区分	就業人口	構成比
第1次産業	738	23.0
第2次産業	846	26.4
第3次産業	1,619	50.5
計(分類不能分含む)	3,206	

構成比は分母から分類不能分を除いて算出

【人口動態】 (R2国調)

人口密度	20.2 人/km <sup>2</sup>
人口伸率	△ 9.9 %
0~14歳人口割合	10.6 %
65歳以上人口割合	35.5 %

【行政区域面積】 (R3.10.1現在)

295.27 km <sup>2</sup>
------------------------

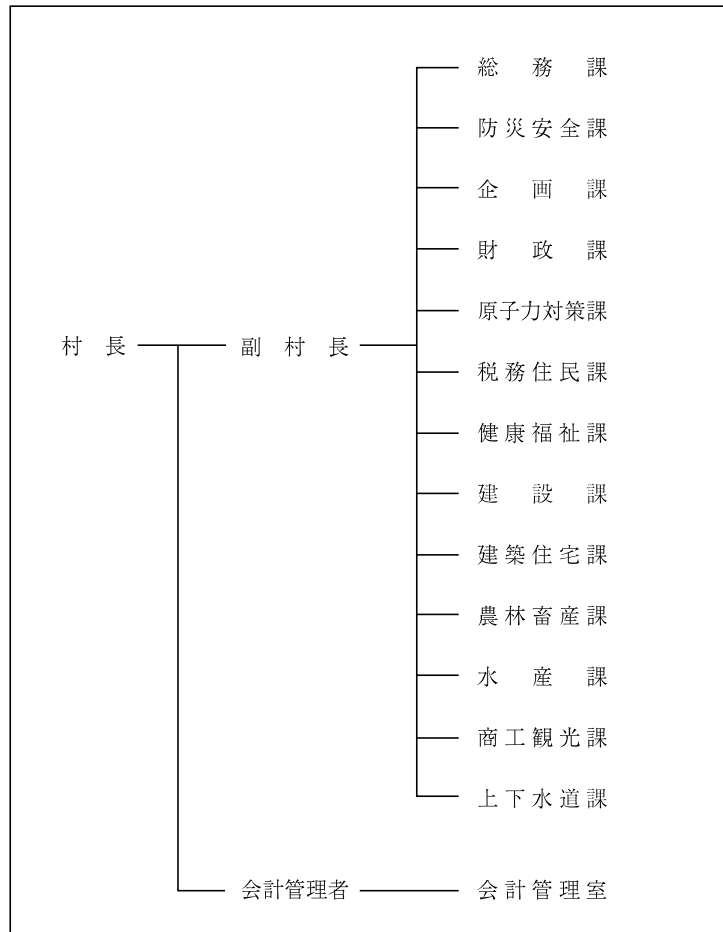
【職員数】 (R3.4.1現在) (人)

普通会計計	92
一般行政部門	81
特別行政部門	11
公営企業等会計計	11
合計	103

【一般行政職平均給料月額等】 (R3.4.1現在)

一般行政職平均給料月額(百円)	3,090
〃 平均年齢(歳)	43.2
〃 平均経年数(年)	22.5

【行政機構】



【主な歳入歳出】

(百万円、%)

区 分	R4年度 当 初	構成比	R2年度 決 算	構成比
歳 入 計	8,163	100.0	9,755	100.0
地 方 税	1,951	23.9	2,184	22.4
地 方 交 付 税	1,180	14.5	1,145	11.7
国・県支出金	1,932	23.7	2,363	24.2
地方債(臨財債除く)	303	3.7	165	1.7
臨時財政対策債	300	3.7	268	2.7
繰入金	1,349	16.5	764	7.9
そ の 他	1,148	14.0	2,866	29.4
歳 出 計	8,163	100.0	9,450	100.0
義 務 的 経 費 計	2,183	26.7	2,137	22.6
人 件 費	921	11.3	884	9.3
扶 助 費	518	6.3	500	5.3
公 債 費	744	9.1	753	8.0
投 資 的 経 費 計	1,713	21.0	2,235	23.7
普 通 建 設 事 業 費	1,713	21.0	2,235	23.7
そ の 他 経 費 計	4,267	52.3	5,078	53.7
物 件 費	1,312	16.1	1,014	10.7
補 助 費 等	1,419	17.4	1,947	20.6
繰 出 金	531	6.5	499	5.3
そ の 他	1,005	12.3	1,618	17.1

【財政指数】(R2年度決算) (百万円、%)

標準財政規模	3,590
財政力指数	0.707
経常収支比率	81.7
基金現在高	8,877
財政調整基金	500
減債基金	3
対標準財政規模*	14.0%
その他特定目的基金	8,374
地方債現在高(臨財債含む)	6,684
地方債現在高(臨財債除く)	2,670

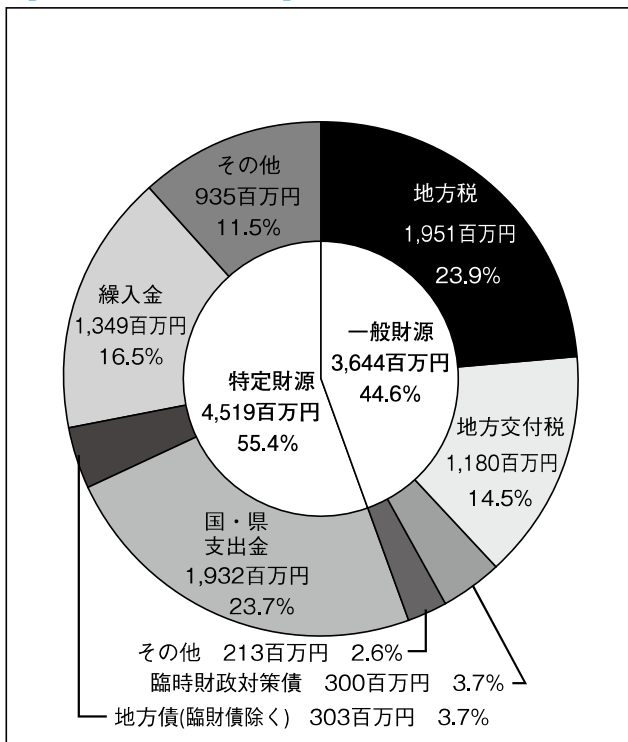
※対標準 =  $\frac{\text{財政調整基金} + \text{減債基金}}{\text{標準財政規模}} \times 100$   
 財政規模

【健全化判断比率】(R2年度決算) (%)

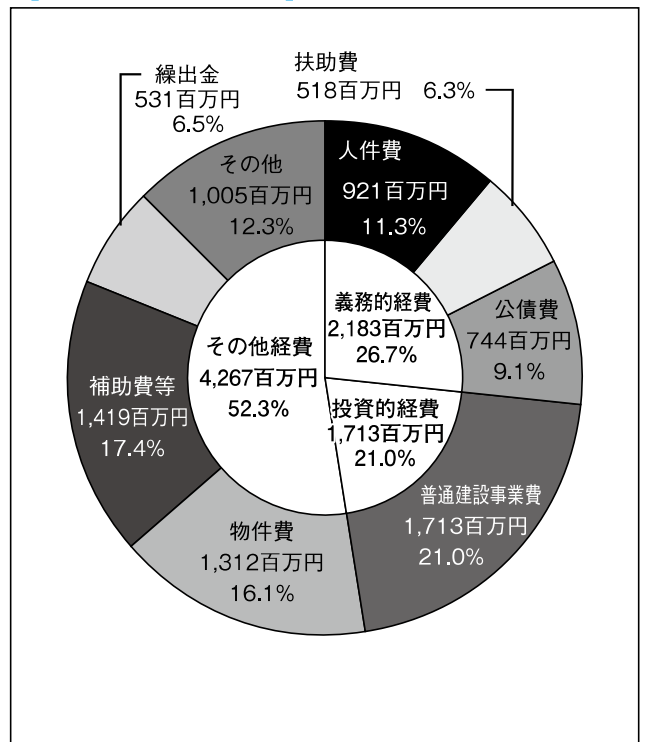
実質赤字比率	- (15.00)
連結実質赤字比率	- (20.00)
実質公債費比率	16.5 (25.0)
将来負担比率	- (350.0)

( ) 内は早期健全化基準

【歳入(収入)内訳】 (R4年度当初予算)



【歳出(支出)内訳】 (R4年度当初予算)





【財政比較分析表】 (R2年度普通会計決算)

項 目	東通村	類似団体	県内平均
財政力（財政力指数）	0.71	0.28	0.35
財政構造の弾力性（経常収支比率）	81.7%	87.2%	90.6%
公債費負担の状況（実質公債費比率）	16.5%	8.9%	10.1%
将来負担の状況（将来負担比率）	—	0.0%	64.7%
給与水準（ラスパイレス指数）	94.0	95.9	95.7
定員管理の状況（人口千人当たり職員数）	14.95人	15.68人	11.61人
人件費・物件費等の状況（人口1人当たり人件費・物件費等決算額）	335,914円	321,346円	236,595円

【税収の状況】 (R2年度決算)

(百万円、%)

区 分	税収計	市 町 村 民 税			固 定 資 産 税				その他計
		個 人	法 人	計	土 地	家 屋	償却資産	計	
収入済額	2,184	240	137	377	53	515	1,177	1,745	62
(構成比)	(100.0)	(11.0)	(6.3)	(17.3)	(2.4)	(23.6)	(53.9)	(79.9)	(2.8)
徴収率	98.8	96.8	99.8	97.9	91.0	97.5	100.0	98.9	98.9

【公営企業会計の状況】 (R2年度決算)

(百万円、%)

会計名（法 適）	総収益	総費用	純 損 益	他会計繰入金	資金不足比率
水道事業会計	250	245	5	182	—
会計名（法非適）	歳 入	歳 出	形式収支	他会計繰入金	資金不足比率
東通村下水道事業特別会計	308	308	—	159	—

【公共施設等整備状況】 (R2年度公共施設状況調査等) (%、㎡)

(カ所)

道 路 改 良 率	68.6
道 路 舗 装 率	67.8
都市公園等（人口1人当たり面積）	16.0
上 水 道 等 普 及 率	99.8
汚 水 処 理 施 設 整 備 率	66.6

児 童 福 祉 ・ 教 育	保 育 所	0	文 化	体 育 館	2
	幼 稚 園	0		プ ー ル	0
	こども園	1		陸上競技場	1
	小 学 校	1		野 球 場	1
	中 学 校	1	医 療	病 院	0
文 化	市民会館等	1		病 床 数	0
	公 民 館	0		診 療 所	4
	図 書 館	0	※文化施設は市町村立分のみ		

**【令和4年度主要施策】** ※新型コロナウイルス感染症の影響により実施できない場合もございます。 (百万円)

項目	事業概要	当初予算
(仮称)老部地区多目的集会施設整備事業	地域コミュニティの拠点及び災害時における指定避難施設を整備する	349
漁港整備事業	施設の機能強化ならびに防護対策工事により、安全性の確保と長寿命化を図る	157
道路改良・舗装維持修繕事業	村道の拡幅・舗装改良等により、安全性と利便性の向上を図る	136
こども園ひがしどおり無償化事業	0歳から5歳までの入園児について、保育料や副食費を完全無償化する	156
中学校エアコン設備設置事業	夏の熱中症対策として、中学校の普通教室及び特別教室などに冷房設備を設置する	96

**【令和4年度ユニークソフト事業】** ※新型コロナウイルス感染症の影響により実施できない場合もございます。(千円)

項目	事業概要	当初予算
乳児子育て支援事業	子育てを支援するため、満1歳になるまで月10,000円を支給する	4,080
子ども医療費給付事業	小学生から中学生までの通入院に係る自己負担額を全額助成する	8,556
英語研修事業	小学6年生及び中学3年生を対象とした、英語研修を実施する	4,445
学習塾運営事業	中学生を対象とした村営学習塾を運営する	2,526
高等学校生徒通学費等補助事業	村外の高等学校へ通学する生徒のバス費用を完全無償化し、バスを利用しない下宿生徒等に対しては月1万円を補助する	51,132

**【祭・行事】** ※新型コロナウイルス感染症の影響により中止や延期となる場合があります。

新緑そば街道まつり(5月上旬)、来さまいフェスタ(8月下旬)、新そば街道まつり(10月中旬)、産業まつり・健康まつり(10月下旬)、郷土芸能保存連合会発表会(1月上旬)、能舞(正月三が日)、田植えもちつき踊り(1月中旬)、神楽及び獅子舞(正月三が日)、生産物等直売日毎月9・19・29日(4～11月)
--

**【主な施設】**


東通村体育館、保健福祉センター、診療所、介護老人保健施設のはなしょうぶ、野牛川レストハウス、農産物加工センター
---

**【名所・旧跡・著名人】**

名所	国定公園下北半島尻屋崎、寒立馬とその生息地(県天然記念物)、物見崎、ひばの埋没林
旧跡	浜尻屋貝塚(国の史跡)
著名人	

**【名産・特産品】**

農林水産物	寒立菜(ハウレンソウ)(冬)、そば、大豆、ブルーベリー、東通牛、スルメイカ、ミズダコ、サケ、ヒラメ、ウニ、アワビ、コンブ
伝統工芸品	
その他	東通天然ヒラメ刺身重、地酒「祈水」「能舞の里」、ブルーベリージュース、ブルーベリージャム、東通十割そば、鮭の寒風干し(冬期間)、しおさいラーメン、海産物加工品、農産物加工品

	所在地 〒039-4502 風間浦村大字易国間字大川目28-5		木 ひば	花 はまなす	鳥 かもめ
	電話 (0175) 35-2111 F a x (0175) 35-2403	姉妹都市提携 茨城県大洗町 令和元年8月2日 (友好都市協定及び災害対策支援協力)		魚 あんこう	
首 長 とみおか ひろし <b>富岡 宏</b> (60歳) 第2期 任期 令和7. 2. 18		沿革 明治22年の村制施行により、下風呂村・易国間村・蛇浦村の3村が合併して風間浦村となる。			
副村長	—	議 長	杉山 太		
議 員	現議員数 (1) 8	条例定数 [8] 8	任 期 令和 5. 4. 30		地域指定 (過) (振) (農) (半)

(令和4年4月1日現在)

**【人 口】** (人、世帯)

区 分	人 口	世帯数
22. 10. 1 (国調)	2, 463	1, 096
27. 10. 1 (国調)	1, 976	823
R2. 10. 1 (国調)	1, 636	750
R4. 4. 1 (住基)	1, 728	875

**【産業構造】 (R2国調)** (人、%)

区 分	就業人口	構 成 比
第1次産業	165	20.0
第2次産業	156	18.9
第3次産業	503	61.0
計 (分類不能分含む)	829	

構成比は分母から分類不能分を除いて算出

**【人口動態】 (R2国調)**

人口密度	23.5 人/km <sup>2</sup>
人口伸率	△ 17.2 %
0～14歳人口割合	7.7 %
65歳以上人口割合	46.4 %

**【行政区域面積】 (R3.10.1現在)**

69.46 km <sup>2</sup>
-----------------------

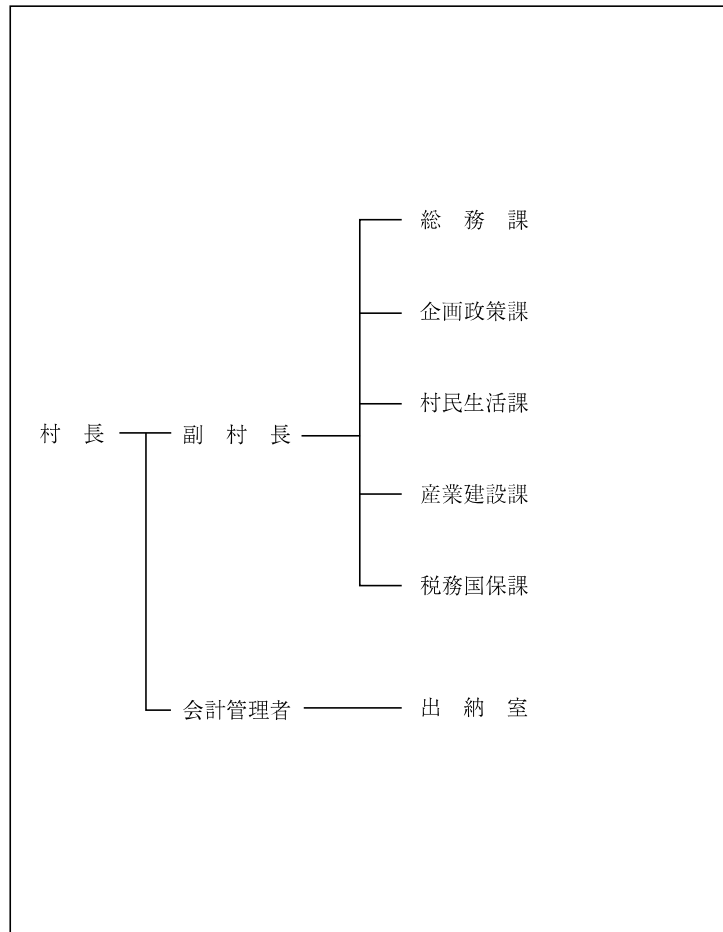
**【職員数】 (R3.4.1現在)** (人)

普 通 会 計 計	37
一 般 行 政 部 門	33
特 別 行 政 部 門	4
公 営 企 業 等 会 計 計	6
合 計	43

**【一般行政職平均給料月額等】 (R3.4.1現在)**

一般行政職平均給料月額 (百 円)	2, 936
〃 平均年齢 ( 歳 )	42.8
〃 平均経験年数 ( 年 )	22.4

**【行政機構】**



【主な歳入歳出】

(百万円、%)

区 分	R4年度 当 初	構成比	R2年度 決 算	構成比
歳 入 計	2,586	100.0	3,532	100.0
地 方 税	115	4.4	104	2.9
地 方 交 付 税	1,260	48.7	1,410	39.9
国・県支出金	350	13.5	842	23.8
地方債(臨財債除く)	155	6.0	434	12.4
臨時財政対策債	30	1.2	34	1.0
繰 入 金	461	17.9	492	13.9
そ の 他	215	8.3	216	6.1
歳 出 計	2,586	100.0	3,462	100.0
義 務 的 経 費 計	879	34.0	841	24.3
人 件 費	403	15.6	376	10.9
扶 助 費	109	4.2	99	2.8
公 債 費	367	14.2	366	10.6
投 資 的 経 費 計	262	10.1	633	18.3
普通建設事業費	222	8.6	633	18.3
そ の 他 経 費 計	1,445	55.9	1,988	57.4
物 件 費	449	17.4	408	11.8
補 助 費 等	552	21.4	742	21.4
繰 出 金	195	7.5	237	6.8
そ の 他	249	9.6	601	17.4

【財政指数】(R2年度決算) (百万円、%)

標準財政規模	1,421
財政力指数	0.099
経常収支比率	92.2
基金現在高	1,564
財政調整基金	445
減債基金	0
対標準財政規模*	31.3%
その他特定目的基金	1,119
地方債現在高(臨財債含む)	3,161
地方債現在高(臨財債除く)	2,439

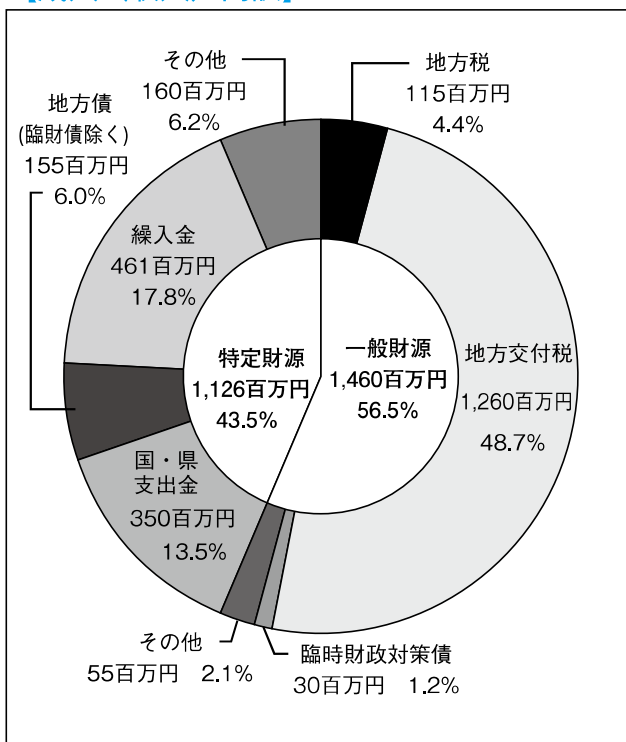
※対標準 =  $\frac{\text{財政調整基金} + \text{減債基金}}{\text{標準財政規模}} \times 100$   
 財政規模

【健全化判断比率】(R2年度決算) (%)

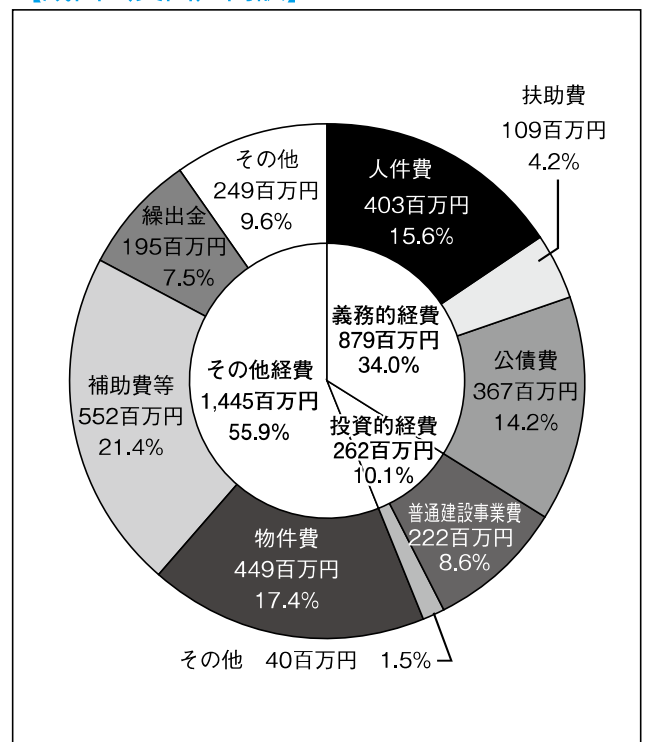
実質赤字比率	- (15.00)
連結実質赤字比率	- (20.00)
実質公債費比率	13.4 (25.0)
将来負担比率	0.2 (350.0)

( ) 内は早期健全化基準

【歳入(収入)内訳】 (R4年度当初予算)



【歳出(支出)内訳】 (R4年度当初予算)



【財政比較分析表】 (R2年度普通会計決算)

項 目	風間浦村	類似団体	県内平均
財政力（財政力指数）	0.10	0.19	0.35
財政構造の弾力性（経常収支比率）	92.2%	84.2%	90.6%
公債費負担の状況（実質公債費比率）	13.4%	7.4%	10.1%
将来負担の状況（将来負担比率）	0.2%	0.0%	64.7%
給与水準（ラスパイレス指数）	96.2	95.6	95.7
定員管理の状況（人口千人当たり職員数）	20.60人	22.75人	11.61人
人件費・物件費等の状況（人口1人当たり人件費・物件費等決算額）	435,109円	467,512円	236,595円

【税収の状況】 (R2年度決算)

(百万円、%)

区 分	税収計	市 町 村 民 税			固 定 資 産 税				その他計
		個 人	法 人	計	土 地	家 屋	償却資産	計	
収入済額	104	44	3	47	4	26	7	37	20
(構成比)	(100.0)	(42.3)	(2.9)	(45.2)	(3.9)	(25.0)	(6.7)	(35.6)	(19.2)
徴収率	89.0	99.1	100.0	99.2	76.1	76.1	76.1	76.1	95.7

【公営企業会計の状況】 (R2年度決算)

(百万円、%)

会計名（法非適）	歳 入	歳 出	形式収支	他会計繰入金	資金不足比率
風間浦村簡易水道特別会計	158	155	3	56	—

【公共施設等整備状況】 (R2年度公共施設状況調査等) (%、㎡)

(カ所)

道 路 改 良 率	16.1
道 路 舗 装 率	17.1
都市公園等（人口1人当たり面積）	14.9
上 水 道 等 普 及 率	99.9
汚 水 処 理 施 設 整 備 率	30.4

児 童 福 祉 ・ 教 育	保 育 所	1	文 化	体 育 館	0
	幼 稚 園	0		プ ー ル	0
	こども園	0		陸上競技場	0
	小 学 校	1		野 球 場	1
	中 学 校	1	医 療	病 院	0
文 化	市 民 会 館 等	0		病 床 数	0
	公 民 館	4		診 療 所	1
	図 書 館	0	※文化施設は市町村立分のみ		

**【令和4年度主要施策】** ※新型コロナウイルス感染症の影響により実施できない場合もございます。 (百万円)

項 目	事 業 概 要	当初予算
公営住宅建設事業	下風呂甲地区の老朽化した公営住宅の建替え。	36
易国間・蛇浦地区水道施設改修事業	易国間・蛇浦地区に給水する水道施設の整備。	9

**【令和4年度ユニークソフト事業】** ※新型コロナウイルス感染症の影響により実施できない場合もございます。(千円)

項 目	事 業 概 要	当初予算
風間浦鮫鱈ブランド戦略事業	風間浦鮫鱈の知名度向上と漁家所得の向上を目的とし、地産地消を推進しながら冬季観光の誘客を促進する	2,300
ゆかい村再発見プロジェクト事業	観光ポータルサイトを核とした効率的な情報発信に加え、稼げる地域づくりと災害復興を重視し、本州最北の温泉郷を活性化していく	4,381
風間浦産海藻類の販売促進・魅力向上事業	海藻類の販路拡大による漁業所得向上のため、海藻類を活用した健康的なレシピ開発により風間浦産海藻類の消費拡大を目指していく	3,848
未来へ繋ぐ海のプロジェクト事業	つくり育てる漁業への展開として風間浦漁業協同組合が実施する稚ナマコ放流事業に対する補助を行う	4,320

**【祭・行事】** ※新型コロナウイルス感染症の影響により中止や延期となる場合があります。

ゆかい村海鮮どんぶりまつり（7月最終土曜日）、八幡宮祭典（8月14日・15日）、折戸神社祭典（8月14日～16日）、龍神祭（8月26日・27日）、大石神社祭典（9月16日～18日）、稲荷神社祭典（10月9日～11日）、ゆかい村鮫鱈まつり（12月～3月）、風間浦鮫鱈感謝祭（2月第一日曜日）、布海苔採り体験ツアー（2月～3月）
--

**【主な施設】**


活イカ備蓄センター、海峡の里スポーツ公園、海峡いさりび公園、総合福祉センターげんきかん、風間浦診療所、桑畑温泉「湯ん湯ん♪」、下風呂温泉海峡の湯
--

**【名所・旧跡・著名人】**

名 所	海峡いさりび公園（井上靖文学碑、新島襄寄港記念碑）、蛇浦海岸、村民憩いの森公園、易国間溪流、鉄道アーチ橋メモリアルロード
旧 跡	
著 名 人	

**【名産・特産品】**

農 林 水 産 物	魚介類：あんこう、するめいか、やりいか、さくらます、たこ、うに、あわび 海藻類：こんぶ、ふのり、まつも、ひじき
伝 統 工 芸 品	
そ の 他	水産加工品（イカの塩辛、たこ粕漬、甘塩うに、あんこう鍋セット 等）木工品（青森ヒバ）

	所在地 〒039-4711 佐井村大字佐井字糠森20		木 ヒバ	花 スカシユリ	鳥 ミサゴ
	電話 (0175) 38-2111 Fax (0175) 38-2492		姉妹都市提携 —		
首 長 おおた なおき <b>太田 直樹</b> (47歳) 第1期 任期 令和8. 4. 26		沿革 明治22年町村制施行に伴い佐井村、長後村の2村が合併して佐井村となる。			
副村長	田名部 二郎	議 長	竹内 修		
議 員	現議員数 (0) 8	条例定数 [8] 8	任 期 令和 5. 4. 29		地域指定 <input type="checkbox"/> 過 <input type="checkbox"/> 辺 <input type="checkbox"/> 振 <input type="checkbox"/> 農 <input type="checkbox"/> 半

(令和4年5月12日現在)

## 【人 口】 (人、世帯)

区 分	人 口	世帯数
22.10.1 (国調)	2,422	988
27.10.1 (国調)	2,148	906
R2.10.1 (国調)	1,788	826
R4.4.1 (住基)	1,777	886

## 【産業構造】 (R2国調) (人、%)

区 分	就業人口	構 成 比
第1次産業	166	20.8
第2次産業	199	24.9
第3次産業	434	54.3
計 (分類不能分含む)	833	

構成比は分母から分類不能分を除いて算出

## 【人口動態】 (R2国調)

人口密度	13.2 人/km <sup>2</sup>
人口伸率	△ 16.8 %
0～14歳人口割合	7.0 %
65歳以上人口割合	48.1 %

## 【行政区域面積】 (R3.10.1現在)

135.05 km <sup>2</sup>
------------------------

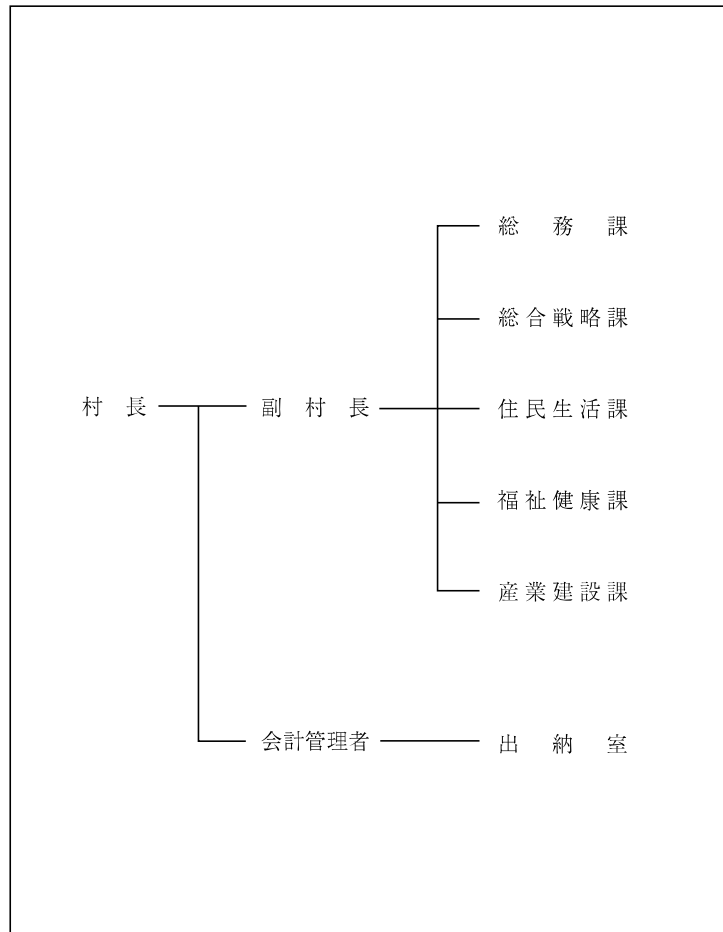
## 【職員数】 (R3.4.1現在) (人)

普 通 会 計 計	41
一 般 行 政 部 門	35
特 別 行 政 部 門	6
公 営 企 業 等 会 計 計	8
合 計	49

## 【一般行政職平均給料月額等】 (R3.4.1現在)

一般行政職平均給料月額 (百 円)	2,753
〃 平均年齢 ( 歳 )	37.3
〃 平均経験年数 ( 年 )	16.4

## 【行政機構】





【主な歳入歳出】

(百万円、%)

区 分	R4年度 当初	構成比	R2年度 決算	構成比
歳 入 計	2,596	100.0	3,329	100.0
地 方 税	162	6.2	164	4.9
地 方 交 付 税	1,350	52.0	1,428	42.9
国・県支出金	422	16.3	890	26.7
地方債(臨財債除く)	188	7.2	475	14.3
臨時財政対策債	17	0.7	37	1.1
繰入金	201	7.7	54	1.6
そ の 他	256	9.9	281	8.5
歳 出 計	2,596	100.0	3,269	100.0
義務的経費計	640	24.7	651	19.9
人件費	398	15.4	377	11.5
扶助費	115	4.4	113	3.5
公債費	127	4.9	161	4.9
投資的経費計	340	13.1	844	25.8
普通建設事業費	340	13.1	843	25.8
その他経費計	1,616	62.2	1,774	54.3
物件費	601	23.2	497	15.2
補助費等	535	20.6	802	24.5
繰出金	279	10.7	290	8.9
そ の 他	201	7.7	185	5.7

【財政指数】(R2年度決算) (百万円、%)

標準財政規模	1,541
財政力指数	0.126
経常収支比率	84.1
基金現在高	1,950
財政調整基金	729
減債基金	359
対標準財政規模*	70.6%
その他特定目的基金	862
地方債現在高(臨財債含む)	1,628
地方債現在高(臨財債除く)	849

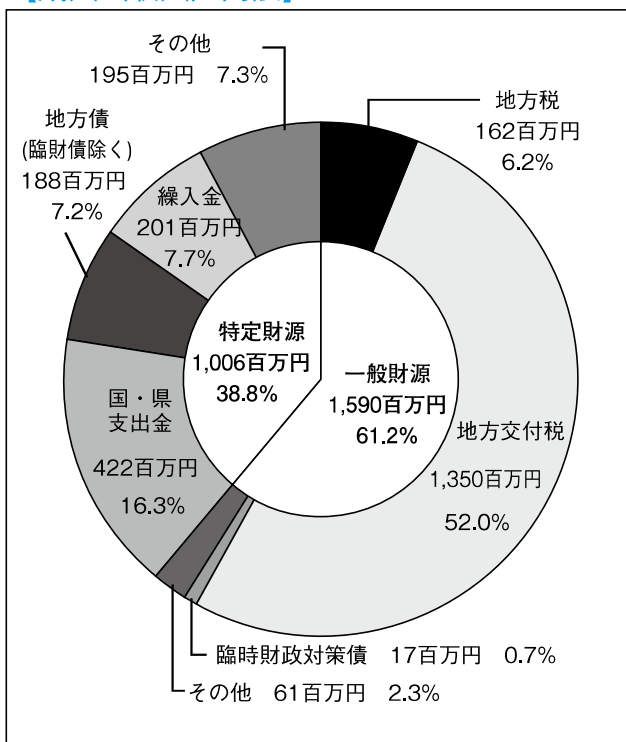
※対標準 =  $\frac{\text{財政調整基金} + \text{減債基金}}{\text{標準財政規模}} \times 100$   
財政規模

【健全化判断比率】(R2年度決算) (%)

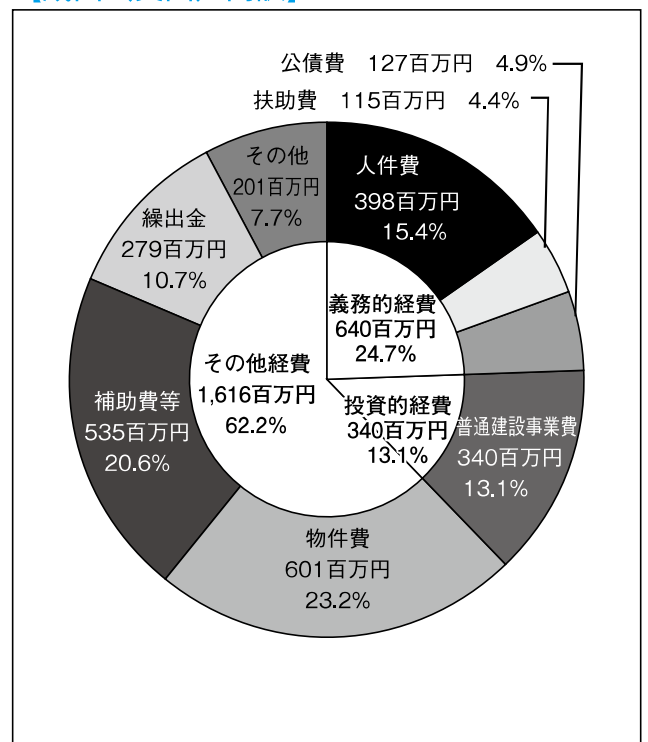
実質赤字比率	- (15.00)
連結実質赤字比率	- (20.00)
実質公債費比率	6.4 (25.0)
将来負担比率	- (350.0)

( ) 内は早期健全化基準

【歳入(収入)内訳】 (R4年度当初予算)



【歳出(支出)内訳】 (R4年度当初予算)



【財政比較分析表】 (R2年度普通会計決算)

項 目	佐井村	類似団体	県内平均
財政力（財政力指数）	0.12	0.19	0.35
財政構造の弾力性（経常収支比率）	84.1%	84.2%	90.6%
公債費負担の状況（実質公債費比率）	6.4%	7.4%	10.1%
将来負担の状況（将来負担比率）	—	0.0%	64.7%
給与水準（ラスパイレス指数）	94.1	95.6	95.7
定員管理の状況（人口千人当たり職員数）	21.44人	22.75人	11.61人
人件費・物件費等の状況（人口1人当たり人件費・物件費等決算額）	458,652円	467,512円	236,595円

【税収の状況】 (R2年度決算)

(百万円、%)

区 分	税収計	市 町 村 民 税			固 定 資 産 税				その他計
		個 人	法 人	計	土 地	家 屋	償却資産	計	
収入済額	164	49	4	53	5	25	53	83	28
(構成比)	(100.0)	(29.9)	(2.4)	(32.3)	(3.1)	(15.2)	(32.3)	(50.6)	(17.1)
徴収率	94.5	96.2	75.1	94.4	91.7	92.9	93.0	92.9	99.5

【公営企業会計の状況】 (R2年度決算)

(百万円、%)

会計名（法非適）	歳 入	歳 出	形式収支	他会計繰入金	資金不足比率
佐井村簡易水道事業特別会計	128	128	—	22	—
佐井村下水道事業特別会計	144	144	—	120	—

【公共施設等整備状況】 (R2年度公共施設状況調査等) (%、㎡)

道 路 改 良 率	72.9
道 路 舗 装 率	78.4
都市公園等（人口1人当たり面積）	104.7
上 水 道 等 普 及 率	99.4
汚 水 処 理 施 設 整 備 率	92.7

(カ所)

児童福祉・教育	保育所	1	文化	体育館	0
	幼稚園	0		プ ー ル	0
	こども園	0		陸上競技場	0
	小学校	2		野 球 場	0
	中学校	2	医療	病 院	0
文化	市民会館等	0		病 床 数	0
	公民館	0		診 療 所	1
	図書館	0	※文化施設は市町村立分のみ		

**【令和4年度主要施策】** ※新型コロナウイルス感染症の影響により実施できない場合もございます。 (百万円)

項 目	事 業 概 要	当初予算
牛滝小中学校再開事業	牛滝小中学校の再開に向けた学校改修工事基本調査設計業務及び教員住宅（4棟）の改修を行う	85
小推力発電事業性調査事業	村内の川等の水を利用した小規模な水力発電を導入するための調査業務を行う	52
佐井小学校建具等改修及びグラウンド整備事業	佐井小学校の建具等の改修及びグラウンドの整備を実施することにより、学習環境の改善を図る	41
日本で最も美しい村づくり事業	美しい村づくりビジョン並びにアクションプラン実行に向けた取り組みを行う	7

**【令和4年度ユニークソフト事業】** ※新型コロナウイルス感染症の影響により実施できない場合もございます。(千円)

項 目	事 業 概 要	当初予算
子どもの夢・希望をかなえる就学支援事業	村外の高等学校等に就学する生徒を有する家庭に対して、通学・下宿費等の一部を助成し、子育て世帯への生活支援を行う	9,600
ゼロカーボンシティ実現ロードマップ作製事業	ゼロカーボンシティの実現に向けた取組等を示したロードマップの作成を行う	7,968
生活支援コーディネーター事業	地域に不足しているサービスの創出など、生活支援・介護予防サービスの充実を図る	4,950

**【祭・行事】** ※新型コロナウイルス感染症の影響により中止や延期となる場合があります。

うに祭り（6月中旬）、佐井村夏祭り（8月15日）、箭根森八幡宮例大祭（9月14日～16日）、おさかな祭り（10月下旬）
---

**【主な施設】**

津軽海峡文化館アルサス、海峡ミュージアム、旧三上家住宅、森林体験館、ケビンハウス、歌舞伎の館
--

**【名所・旧跡・著名人】**

名 所	仏ヶ浦、願掛岩、縫道石山、焼山崎、長福寺
旧 跡	八幡堂遺跡
著 名 人	三上剛太郎（医師）

**【名産・特産品】**

農 林 水 産 物	うに、ひらめ、アピオス
伝 統 工 芸 品	ひば工芸品（まな板、はし、ティッシュボックス等）、仏ヶ浦裂織り
そ の 他	水産加工品（甘塩うに、醤油いくら、ホタテソフト等）、ひば油加工品（石鹸、シャンプー、入浴剤、練香等）

	所在地 〒039-0198 三戸町大字在府小路町43 電話 (0179) 20-1111 F a x (0179) 20-1102		木 桐	花 福寿草	鳥 コノハズク
	首 長 まつ お かず ひ こ <b>松尾 和彦</b> (58歳) 第2期 任期 令和6. 12. 15		姉妹都市提携 オーストラリアタムワース市 H 13. 7. 5		
副町長	馬場 浩治	議 長	竹原 義人		
議 員	現議員数 (2) 14	条例定数 [14] 14	任 期 令和 6. 3. 19		
地域指定		<span>過</span> <span>辺</span> <span>振</span> <span>農</span> <span>都</span>			

(令和4年4月1日現在)

**【人 口】** (人、世帯)

区 分	人 口	世帯数
22. 10. 1 (国調)	11, 299	3, 961
27. 10. 1 (国調)	10, 135	3, 756
R2. 10. 1 (国調)	9, 082	3, 566
R4. 4. 1 (住基)	9, 353	4, 175

**【産業構造】** (R2国調) (人、%)

区 分	就業人口	構 成 比
第1次産業	1, 353	29. 7
第2次産業	872	19. 2
第3次産業	2, 324	51. 1
計 (分類不能分含む)	4, 563	

構成比は分母から分類不能分を除いて算出

**【人口動態】** (R2国調)

人口密度	59. 8 人/km <sup>2</sup>
人口伸率	△ 10. 4 %
0～14歳人口割合	9. 2 %
65歳以上人口割合	41. 9 %

**【行政区域面積】** (R3.10.1現在)

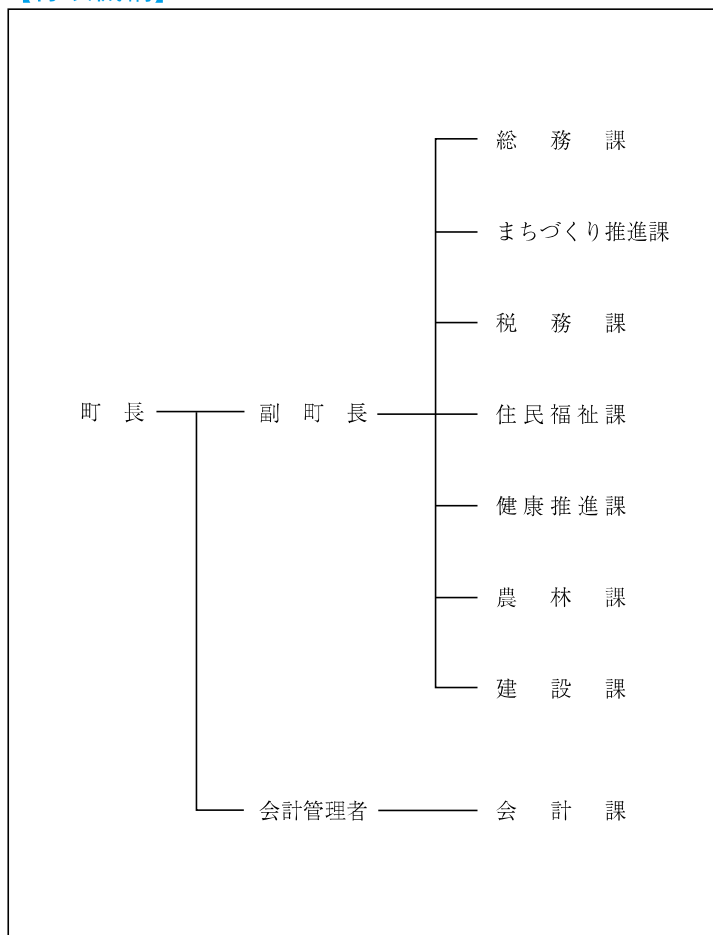
151. 79 km <sup>2</sup>
-------------------------

**【職員数】** (R3.4.1現在) (人)

普 通 会 計 計	100
一 般 行 政 部 門	85
特 別 行 政 部 門	15
公 営 企 業 等 会 計 計	123
合 計	223

**【一般行政職平均給料月額等】** (R3.4.1現在)

一般行政職平均給料月額 (百 円)	2, 911
〃 平均年齢 ( 歳 )	40. 8
〃 平均経験年数 ( 年 )	18. 3

**【行政機構】**


【主な歳入歳出】

(百万円、%)

区 分	R4年度 当初	構成比	R2年度 決算	構成比
歳 入 計	6,659	100.0	8,075	100.0
地 方 税	847	12.7	892	11.0
地 方 交 付 税	3,030	45.5	3,113	38.6
国・県支出金	1,156	17.4	2,317	28.7
地方債(臨財債除く)	556	8.3	511	6.3
臨時財政対策債	57	0.9	119	1.5
繰入金	172	2.6	166	2.0
そ の 他	841	12.6	957	11.9
歳 出 計	6,659	100.0	7,792	100.0
義務的経費計	2,530	38.0	2,544	32.6
人件費	945	14.2	929	11.9
扶助費	846	12.7	834	10.7
公債費	739	11.1	781	10.0
投資的経費計	706	10.6	413	5.3
普通建設事業費	704	10.6	357	4.6
その他経費計	3,423	51.4	4,835	62.1
物件費	870	13.1	911	11.7
補助費等	1,561	23.5	2,898	37.2
繰出金	729	10.9	727	9.3
そ の 他	263	3.9	299	3.9

【財政指数】(R2年度決算) (百万円、%)

標準財政規模	4,051
財政力指数	0.260
経常収支比率	94.3
基金現在高	1,953
財政調整基金	413
減債基金	743
対標準財政規模*	28.5%
その他特定目的基金	797
地方債現在高(臨財債含む)	6,245
地方債現在高(臨財債除く)	4,036

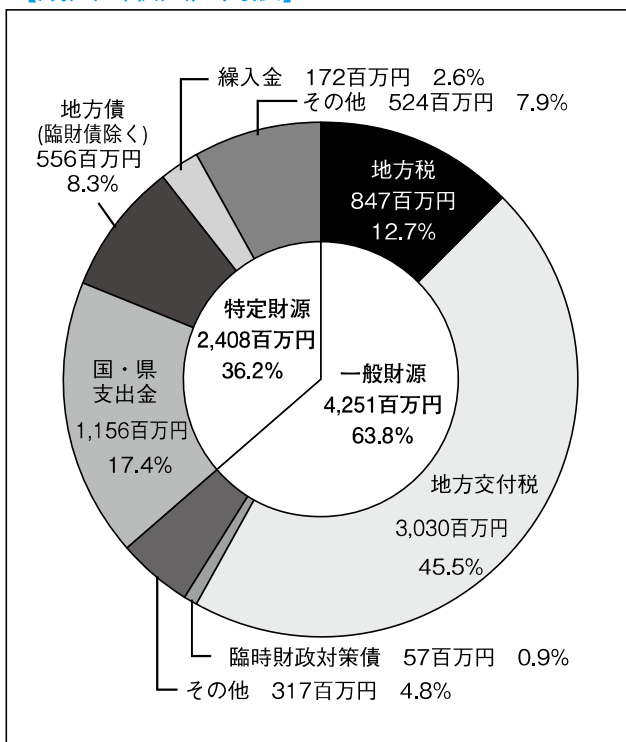
※対標準 =  $\frac{\text{財政調整基金} + \text{減債基金}}{\text{標準財政規模}} \times 100$   
 財政規模

【健全化判断比率】(R2年度決算) (%)

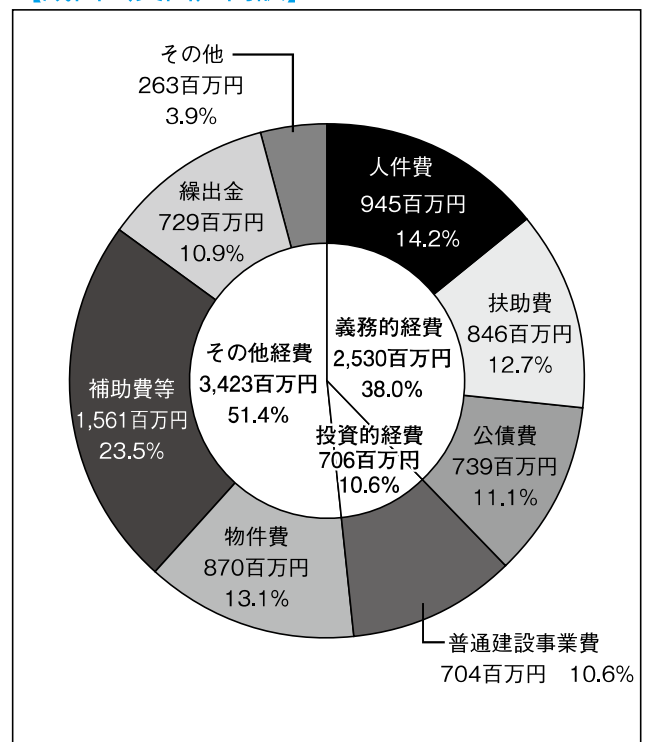
実質赤字比率	- (15.00)
連結実質赤字比率	- (20.00)
実質公債費比率	11.5 (25.0)
将来負担比率	57.0 (350.0)

( ) 内は早期健全化基準

【歳入(収入)内訳】 (R4年度当初予算)



【歳出(支出)内訳】 (R4年度当初予算)



【財政比較分析表】 (R2年度普通会計決算)

項 目	三戸町	類似団体	県内平均
財政力（財政力指数）	0.26	0.28	0.35
財政構造の弾力性（経常収支比率）	94.3%	87.2%	90.6%
公債費負担の状況（実質公債費比率）	11.5%	8.9%	10.1%
将来負担の状況（将来負担比率）	57.0%	0.0%	64.7%
給与水準（ラスパイレス指数）	94.2	95.9	95.7
定員管理の状況（人口千人当たり職員数）	10.32人	15.68人	11.61人
人件費・物件費等の状況（人口1人当たり人件費・物件費等決算額）	190,250円	321,346円	236,595円

【税収の状況】 (R2年度決算)

(百万円、%)

区 分	税収計	市 町 村 民 税			固 定 資 産 税				その他計
		個 人	法 人	計	土 地	家 屋	償却資産	計	
収入済額	892	287	50	337	114	179	138	431	124
(構成比)	(100.0)	(32.2)	(5.6)	(37.8)	(12.8)	(20.0)	(15.5)	(48.3)	(13.9)
徴収率	95.4	95.9	97.0	96.1	94.3	94.3	94.3	94.3	97.6

【公営企業会計の状況】 (R2年度決算)

(百万円、%)

会計名（法 適）	総収益	総費用	純 損 益	他会計繰入金	資金不足比率
三戸町国民健康保険直診勘定三戸中央病院事業特別会計	1,751	1,782	△31	620	6.0
会計名（法非適）	歳 入	歳 出	形式収支	他会計繰入金	資金不足比率
三戸町営簡易水道事業特別会計	47	45	2	14	—
三戸町下水道事業特別会計	213	208	4	124	—

【公共施設等整備状況】 (R2年度公共施設状況調査等) (%、㎡)

道 路 改 良 率	45.5
道 路 舗 装 率	45.9
都市公園等（人口1人当たり面積）	48.0
上 水 道 等 普 及 率	95.2
汚 水 処 理 施 設 整 備 率	46.3

(カ所)

児童福祉・教育	保育所	1	文化	体育館	2
	幼稚園	1		プ ー ル	1
	こども園	2		陸上競技場	0
	小学校	3		野 球 場	1
	中学校	2	医療	病 院	1
文化	市民会館等	0		病 床 数	96
	公 民 館	12		診 療 所	5
	図 書 館	1	※文化施設は市町村立分のみ		

**【令和4年度主要施策】** ※新型コロナウイルス感染症の影響により実施できない場合がございます。 (百万円)

項 目	事 業 概 要	当初予算
防災無線更新事業	防災行政無線のデジタル化更新工事を実施する。	232
橋梁長寿命化修繕事業	三戸町橋梁長寿命化修繕計画に基づき、橋梁の補修工事を実施する。	115
移住定住促進事業	三戸町総合戦略に基づき、住宅新築・リフォーム助成、奨学金返済金助成等を実施する。	25
子ども医療費助成事業	高校生までの入院・通院費の無料化を実施する。	22
第3子以降子育て支援事業	第3子以降に出産祝金、入学・卒業祝金等を給付する。	10

**【令和4年度ユニークソフト事業】** ※新型コロナウイルス感染症の影響により実施できない場合がございます。(千円)

項 目	事 業 概 要	当初予算
まちづくり人財育成事業	対話による協働のまちづくりを推進するため、ファシリテーター等を育成する。	1,325
11ぴきのねこのまちづくり事業	11ぴきのねこのラッピングバス・電車の運行や、石像製作等を行う。	11,574
農業経営安定化事業費補助金	作物の転換や省人化など、持続可能な農業への転換を図る取組を支援する。	25,000
町民提案地域活性化事業費補助金	町の活性化に寄与するまちづくり事業を実施する町民団体等を支援する。	2,000
空き店舗活用事業費補助金	空き店舗に新規出店する際の改修工事費を助成する。	1,000

**【祭・行事】** ※新型コロナウイルス感染症の影響により中止や延期となる場合があります。

さんのへ春まつり（4月29日～5月5日）さんのへ夏まつり（8月上旬）、さんのへ秋まつり（9月9日～11日）、さんのへ名物元祖まける日（2月上旬）
--

**【主な施設】**

三戸城温故館、歴史民俗資料館、サンスポーツランド三戸、アップルドーム、SAN・SUN産直ひろば、道の駅さんのへ、さんのへパークゴルフ場
---


**【名所・旧跡・著名人】**

名 所	国史跡三戸城跡城山公園、関根の松、唐馬の碑、駕籠立場
旧 跡	泉山遺跡
著 名 人	鏡里（力士）、馬場のぼる（漫画家）、下村青（劇団俳優）

**【名産・特産品】**

農 林 水 産 物	葉たばこ、リンゴ、ブドウ、ジョミ、桜桃
伝 統 工 芸 品	
そ の 他	南部せんべい、串もち、きんかもち、ジョの実ウイッチ、ひつつみ、つつけ、果汁100%ジュース（リンゴ、ブドウ、ジョミ、ぶどっふる）



	所在地 〒039-1513 青森県三戸郡五戸町字古館21-1		木 赤松・オンコ 花 菊 鳥 白鳥	
	電話 (0178) 62-2111 F a x (0178) 62-6317		姉妹都市提携 フィリピン共和国ヌエバ・ビスカヤ州バヨンボン町 S 58.12.22 大韓民国忠清北道沃川郡・H 9.8.28	
首 長 わかみや けいいち 若宮 佳一 (55歳) 第1期 任期 令和5. 6. 26		沿革 昭30. 7. 1 合併 五戸町 浅田村 川内村 昭30. 7. 29 編入 野沢村 (大字手倉橋) 昭30. 10. 19 境界変更 豊崎村大字豊間内の一部 昭33. 6. 1 境界変更 八戸市大字豊崎の一部 平16. 7. 1 倉石村編入合併		
副町長	大久保 均	議 長	三浦 専治郎	
議 員	現議員数 (0) 15	条例定数 [16] 16	任 期 令和 6. 2. 28	地域指定 過 辺 農 都

(令和4年4月1日現在)

### 【人 口】

(人、世帯)

区 分	人 口	世帯数
22. 10. 1 (国調)	18,712	6,177
27. 10. 1 (国調)	17,433	6,123
R2. 10. 1 (国調)	16,042	6,059
R4. 4. 1 (住基)	16,260	7,004

### 【産業構造】 (R2国調)

(人、%)

区 分	就業人口	構 成 比
第1次産業	1,789	21.0
第2次産業	2,222	26.1
第3次産業	4,500	52.9
計 (分類不能分含む)	8,517	

構成比は分母から分類不能分を除いて算出

### 【人口動態】 (R2国調)

人口密度	90.3 人/km <sup>2</sup>
人口伸率	△ 8.0 %
0～14歳人口割合	9.0 %
65歳以上人口割合	40.3 %

### 【行政区域面積】 (R3.10.1現在)

177.67 km <sup>2</sup>
------------------------

### 【職員数】 (R3.4.1現在)

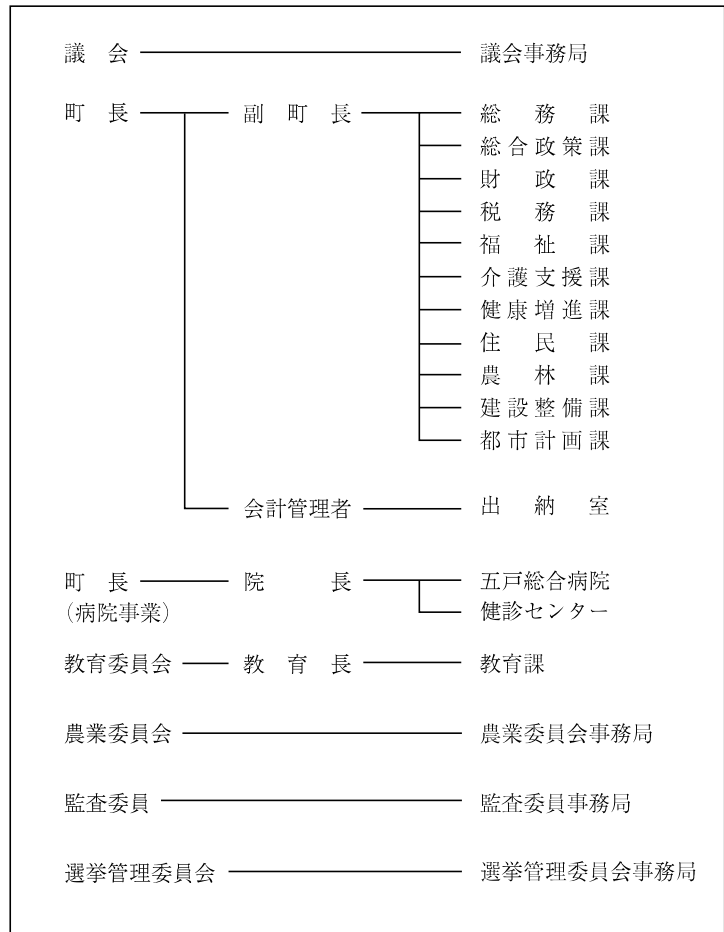
(人)

普 通 会 計 計	137
一 般 行 政 部 門	111
特 別 行 政 部 門	26
公 営 企 業 等 会 計 計	193
合 計	330

### 【一般行政職平均給料月額等】 (R3.4.1現在)

一般行政職平均給料月額 (百 円)	2,885
〃 平均年齢 ( 歳 )	40.9
〃 平均経験年数 ( 年 )	19.2

### 【行政機構】



【主な歳入歳出】

(百万円、%)

区 分	R4年度 当 初	構成比	R2年度 決 算	構成比
歳 入 計	8,822	100.0	11,439	100.0
地 方 税	1,342	15.2	1,432	12.5
地 方 交 付 税	4,112	46.6	4,307	37.7
国・県支出金	1,567	17.8	3,678	32.2
地方債(臨財債除く)	342	3.9	480	4.1
臨時財政対策債	91	1.0	191	1.7
繰 入 金	367	4.2	209	1.8
そ の 他	1,001	11.3	1,142	10.0
歳 出 計	8,822	100.0	11,210	100.0
義 務 的 経 費 計	3,736	42.3	3,673	32.8
人 件 費	1,180	13.3	1,132	10.1
扶 助 費	1,499	17.0	1,515	13.5
公 債 費	1,057	12.0	1,026	9.2
投 資 的 経 費 計	445	5.1	566	5.0
普 通 建 設 事 業 費	444	5.1	538	4.8
そ の 他 経 費 計	4,641	52.6	6,971	62.2
物 件 費	1,597	18.1	1,508	13.5
補 助 費 等	1,167	13.2	3,566	31.8
繰 出 金	1,356	15.4	1,220	10.9
そ の 他	521	5.9	677	6.0

【財政指数】(R2年度決算) (百万円、%)

標準財政規模	6,117
財政力指数	0.291
経常収支比率	88.0
基金現在高	4,343
財政調整基金	1,991
減債基金	675
対標準財政規模*	43.6%
その他特定目的基金	1,677
地方債現在高(臨財債含む)	10,633
地方債現在高(臨財債除く)	7,218

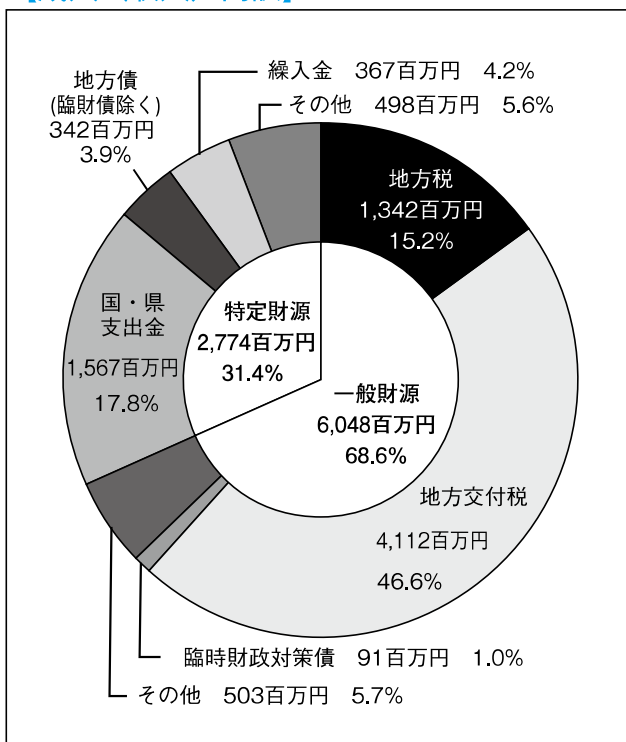
※対標準 =  $\frac{\text{財政調整基金} + \text{減債基金}}{\text{標準財政規模}} \times 100$   
 財政規模

【健全化判断比率】(R2年度決算) (%)

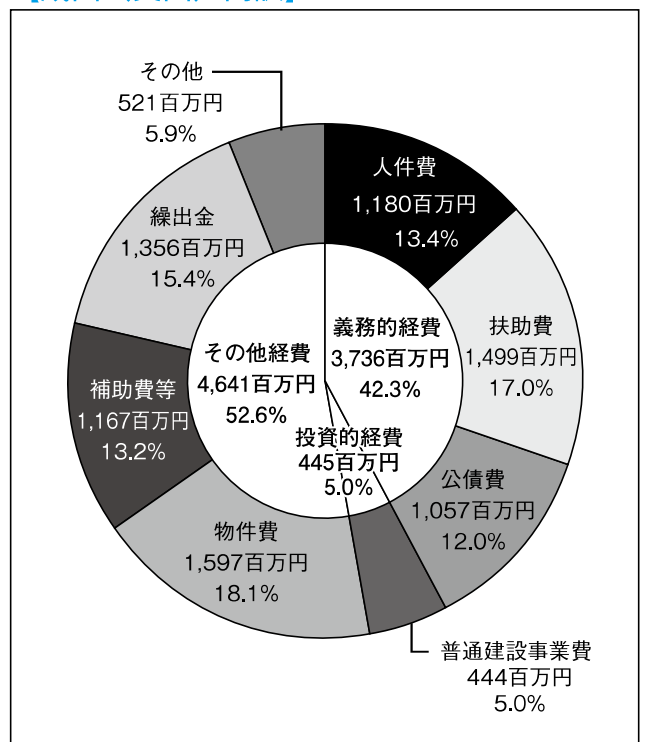
実質赤字比率	- (14.39)
連結実質赤字比率	- (19.39)
実質公債費比率	9.4 (25.0)
将来負担比率	19.1 (350.0)

( ) 内は早期健全化基準

【歳入(収入)内訳】 (R4年度当初予算)



【歳出(支出)内訳】 (R4年度当初予算)



【財政比較分析表】 (R2年度普通会計決算)

項 目	五戸町	類似団体	県内平均
財政力（財政力指数）	0.29	0.34	0.35
財政構造の弾力性（経常収支比率）	88.0%	90.2%	90.6%
公債費負担の状況（実質公債費比率）	9.4%	8.7%	10.1%
将来負担の状況（将来負担比率）	19.1%	10.2%	64.7%
給与水準（ラスパイレス指数）	94.3	94.9	95.7
定員管理の状況（人口千人当たり職員数）	8.21人	11.26人	11.61人
人件費・物件費等の状況（人口1人当たり人件費・物件費等決算額）	161,267円	217,660円	236,595円

【税収の状況】 (R2年度決算)

(百万円、%)

区 分	税収計	市 町 村 民 税			固 定 資 産 税				その他計
		個 人	法 人	計	土 地	家 屋	償却資産	計	
収入済額	1,432	532	51	583	159	310	204	673	176
(構成比)	(100.0)	(37.1)	(3.6)	(40.7)	(11.1)	(21.7)	(14.2)	(47.0)	(12.3)
徴収率	93.9	94.1	99.4	94.6	92.6	92.6	92.6	92.6	96.5

【公営企業会計の状況】 (R2年度決算)

(百万円、%)

会計名（法 適）	総収益	総費用	純 損 益	他会計繰入金	資金不足比率
五戸町病院事業会計	2,574	2,560	14	1,087	—
会計名（法非適）	歳 入	歳 出	形式収支	他会計繰入金	資金不足比率
五戸町下水道事業特別会計	304	302	3	203	—
五戸町農業集落排水処理施設事業特別会計	118	117	2	93	—
五戸町簡易水道事業特別会計	89	88	1	27	—
五戸町住宅用地造成事業等特別会計	4	4	0	0	—

【公共施設等整備状況】 (R2年度公共施設状況調査等) (%、㎡)

道 路 改 良 率	68.2
道 路 舗 装 率	69.6
都市公園等（人口1人当たり面積）	15.9
上 水 道 等 普 及 率	90.6
汚 水 処 理 施 設 整 備 率	64.4

(カ所)

児童福祉・教育	保育所	0	文化	体育館	3
	幼稚園	2		プ ー ル	1
	こども園	5		陸上競技場	1
	小学校	4		野 球 場	1
	中学校	3	医療	病 院	1
文化	市民会館等	0		病 床 数	165
	公 民 館	1		診 療 所	17
	図 書 館	1	※文化施設は市町村立分のみ		

【令和4年度主要施策】 ※新型コロナウイルス感染症の影響により実施できない場合がございます。 (百万円)

項目	事業概要	当初予算
過疎対策道路事業	五戸町過疎地域持続的発展計画に基づき町道の改良工事や舗装新設工事を行い、交通通信体系の整備を図る。	102
橋梁補修事業	橋梁長寿命化修繕計画に基づき老朽化の進む橋梁の修繕を行い、地域の道路網の安全性・信頼性を確保する。	63
公共浄化槽事業	生活排水処理対策のため、町が主体となって浄化槽の整備等を行う公共浄化槽事業（市町村設置型）を令和3年度より実施。	49
旧南部鉄道DC351里帰り事業	昭和43年廃線の旧南部鉄道で唯一現存するディーゼル機関車「DC351」の譲渡を受け、京都府から町へ運搬、設置する事業。	19
高校生広域通学定期券購入補助事業	町唯一の高校閉校に伴い生じる高校生広域通学による経済的な負担等の軽減を図るため、通学定期券購入費の一部を補助する事業。	11

【令和4年度ユニークソフト事業】 ※新型コロナウイルス感染症の影響により実施できない場合がございます。(千円)

項目	事業概要	当初予算
スポーツプロジェクト事業	町スポーツクラブ事業の一環として、青少年のサッカー・バスケットボールクラブチーム活動運営経費に対して補助金を交付。	4,000
乳幼児医療費給付事業	乳幼児医療給付費の対象者を、未就学児だけではなく、小・中・高校生まで拡大、所得制限を撤廃し町単独事業として実施。	32,880
インフルエンザ予防接種事業	インフルエンザ予防接種事業において、乳児から高校生までの接種費用無償化を町単独事業として実施。	10,395
住宅用地販売促進事業	町が分譲する宅地の販売促進のため、定住促進奨励金、販売促進奨励金及び宅地擁壁整備工事補助金の交付を実施。	12,863
五戸のおんこちゃん事業	五戸町PRキャラクター「五戸のおんこちゃん」を活用して五戸町の知名度向上を図るため、「おんこちゃんAR」フォトラリーを実施。	1,247

【祭・行事】 ※新型コロナウイルス感染症の影響により中止や延期となる場合があります。

ごのへ夏まつり・花火大会（8月6日）、五戸まつり（9月2日～4日）、五戸町産業まつり（10月22日～23日）、五戸文化まつり（11月5日・6日）
--

【主な施設】

歴史みらいパーク、ひばり野公園（サッカー場・五戸ドーム・スポーツ交流センター）、倉石スポーツセンター、ふれあい市ごのへ、温泉（五戸温泉・まきば温泉）、ごのへ郷土館、小渡平公園
---

【名所・旧跡・著名人】

名所	歴史の奥州街道、江渡家住宅（国指定重要文化財）、五戸代官所門、旧圓子家住宅、小渡平公園、ひばり野ダリア園、正子のチューリップ園、槍沢のしだれ桜、第一分団屯所
旧跡	薬師前遺跡、中市館跡、中ノ沢塾跡
著名人	鳥谷部春汀（評論家）、江渡秋嶺（思想家）、木村秀政（博士）、小渡恵利子（ソプラノ歌手）、手倉森誠（サッカー指導者）、太田忍（レスリング）、東京ハイジ（姉妹クリエイター）

【名産・特産品】

農林水産物	馬肉、あおり倉石牛、青森シャモロック、ながいも、にんにく、紅玉、コルトさくらんぼ（6月～7月）、丸いも（つくねいも）
伝統工芸品	五戸ばおり、南部菱刺し、南部裂織
その他	なんばんみそ、五戸駄菓子、紅玉入りりんごジュース、地酒（菊駒・如空）、倉石焼（陶芸）



	所在地 〒039-0292 田子町大字田子字天神堂平81		木	ナナカマド	花	山ツツジ	鳥	キセキレイ
	電話 (0179) 32-3111 F a x (0179) 32-4294	姉妹都市提携 ギルロイ・アメリカ・S 63. 4. 18 モンテチェリ・イタリア・H 4. 9. 11 瑞山・韓国・H24. 6. 22						
首 長 やまもと はる み 山本 晴美 (57歳) 第3期 任期 令和6. 1. 14		沿革 昭3. 11. 10 町制施行 昭30. 3. 1 合併 田子町 上郷村						
副町長	福田 博実	議 長	澤口 勝					
議 員	現議員数 (0) 9	条例定数 [10] 10	任 期 令和 5. 5. 29		地域指定			
				<input checked="" type="checkbox"/> 過 <input checked="" type="checkbox"/> 辺 <input checked="" type="checkbox"/> 振 <input checked="" type="checkbox"/> 農				

(令和4年4月1日現在)

【人 口】

(人、世帯)

区 分	人 口	世帯数
22. 10. 1 (国調)	6, 175	2, 097
27. 10. 1 (国調)	5, 554	2, 006
R2. 10. 1 (国調)	4, 968	1, 918
R4. 4. 1 (住基)	5, 084	2, 111

【産業構造】(R2国調)

(人、%)

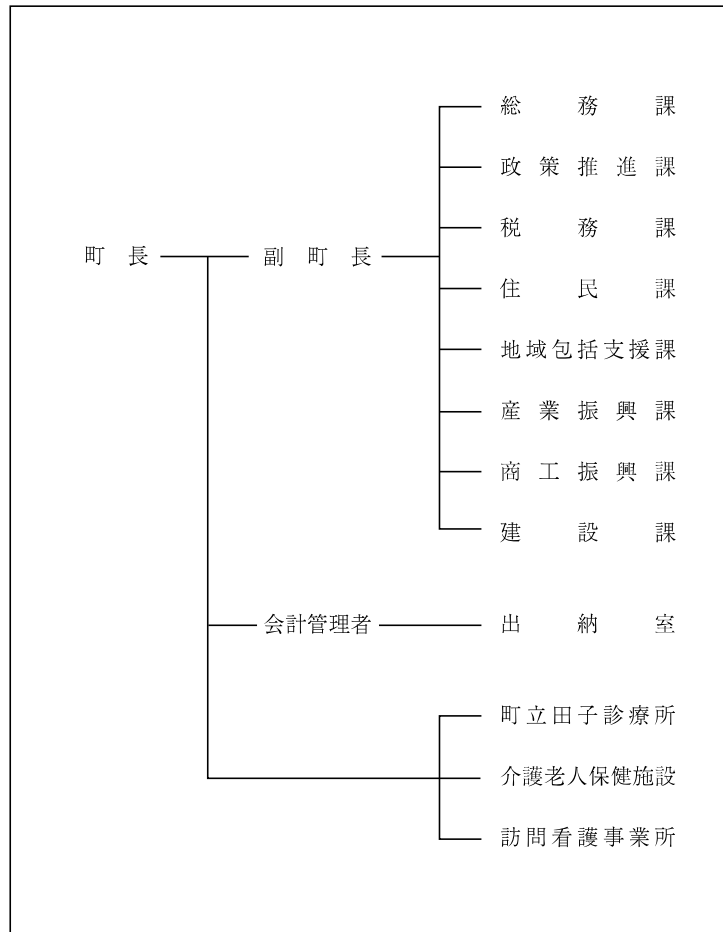
区 分	就業人口	構 成 比
第1次産業	959	35. 1
第2次産業	616	22. 5
第3次産業	1, 157	42. 3
計(分類不能分含む)	2, 732	

構成比は分母から分類不能分を除いて算出

【人口動態】(R2国調)

人口密度	20. 5 人/km <sup>2</sup>
人口伸率	△ 10. 6 %
0～14歳人口割合	8. 4 %
65歳以上人口割合	43. 9 %

【行政機構】



【行政区域面積】(R3.10.1現在)

241. 98 km <sup>2</sup>
-------------------------

【職員数】(R3.4.1現在)

(人)

普通会計計	82
一般行政部門	66
特別行政部門	16
公営企業等会計計	33
合 計	115

【一般行政職平均給料月額等】(R3.4.1現在)

一般行政職平均給料月額(百円)	2, 847
平均年齢(歳)	40. 5
平均経験年数(年)	18. 8

【主な歳入歳出】

(百万円、%)

区 分	R4年度 当初	構成比	R2年度 決算	構成比
歳 入 計	4,809	100.0	5,313	100.0
地 方 税	468	9.7	484	9.1
地 方 交 付 税	2,440	50.7	2,332	43.9
国・県支出金	710	14.8	1,421	26.8
地方債(臨財債除く)	387	8.0	420	7.9
臨時財政対策債	35	0.8	81	1.5
繰入金	265	5.5	63	1.2
そ の 他	504	10.5	512	9.6
歳 出 計	4,809	100.0	5,183	100.0
義務的経費計	1,898	39.5	1,865	36.0
人 件 費	846	17.6	785	15.1
扶 助 費	541	11.3	481	9.3
公 債 費	511	10.6	599	11.6
投資的経費計	487	10.1	419	8.1
普通建設事業費	486	10.1	384	7.4
その他経費計	2,424	50.4	2,899	55.9
物 件 費	952	19.8	795	15.3
補 助 費 等	733	15.2	1,364	26.3
繰 出 金	591	12.3	562	10.9
そ の 他	148	3.1	178	3.4

【財政指数】(R2年度決算) (百万円、%)

標準財政規模	2,916
財政力指数	0.220
経常収支比率	89.6
基金現在高	1,453
財政調整基金	1,085
減債基金	49
対標準財政規模*	38.9%
その他特定目的基金	319
地方債現在高(臨財債含む)	5,527
地方債現在高(臨財債除く)	3,958

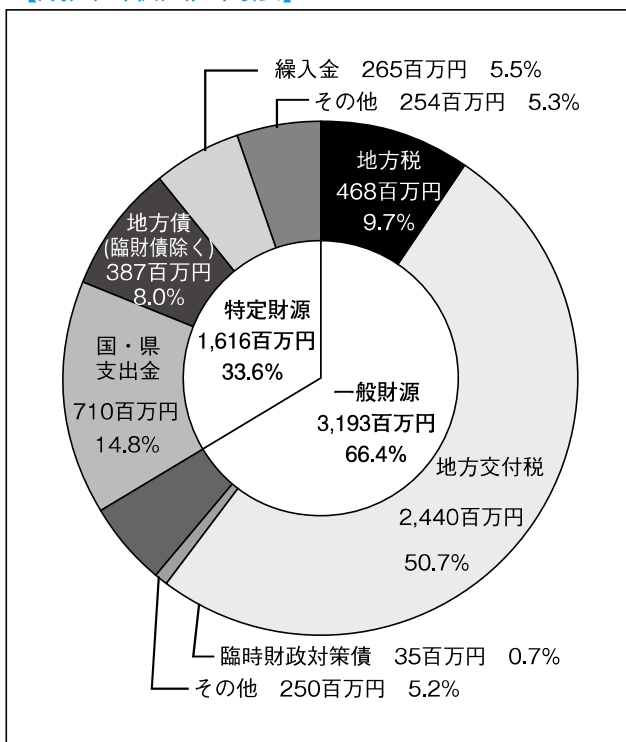
※対標準 =  $\frac{\text{財政調整基金} + \text{減債基金}}{\text{標準財政規模}} \times 100$   
財政規模

【健全化判断比率】(R2年度決算) (%)

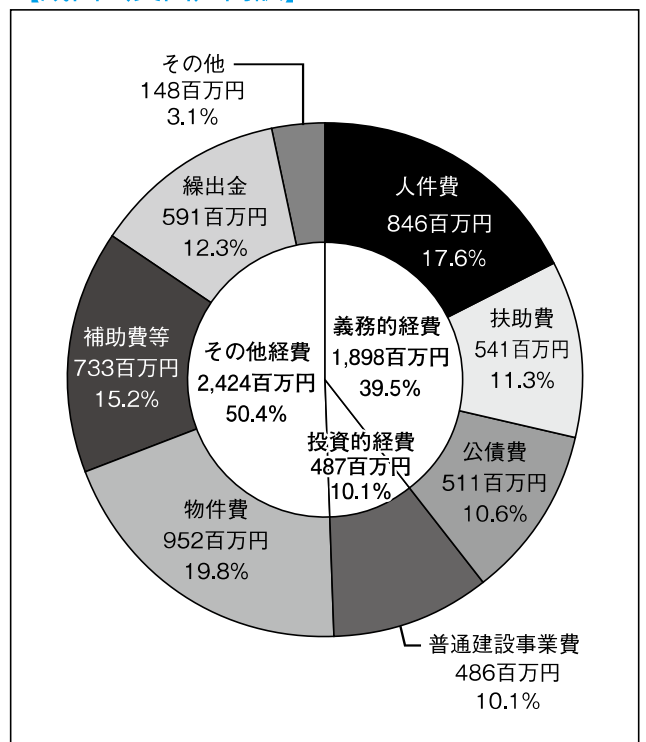
実質赤字比率	- (15.00)
連結実質赤字比率	- (20.00)
実質公債費比率	8.4 (25.0)
将来負担比率	30.3 (350.0)

( ) 内は早期健全化基準

【歳入(収入)内訳】 (R4年度当初予算)



【歳出(支出)内訳】 (R4年度当初予算)



【財政比較分析表】 (R2年度普通会計決算)

項 目	田子町	類似団体	県内平均
財政力（財政力指数）	0.22	0.19	0.35
財政構造の弾力性（経常収支比率）	89.6%	84.2%	90.6%
公債費負担の状況（実質公債費比率）	8.4%	7.4%	10.1%
将来負担の状況（将来負担比率）	30.3%	0.0%	64.7%
給与水準（ラスパイレス指数）	95.6	93.1	95.7
定員管理の状況（人口千人当たり職員数）	15.52人	22.75人	11.61人
人件費・物件費等の状況（人口1人当たり人件費・物件費等決算額）	304,307円	467,512円	236,595円

【税収の状況】 (R2年度決算)

(百万円、%)

区 分	税収計	市 町 村 民 税			固 定 資 産 税				その他計
		個 人	法 人	計	土 地	家 屋	償却資産	計	
収入済額	484	158	23	181	65	104	67	236	67
(構成比)	(100.0)	(32.6)	(4.8)	(37.4)	(13.4)	(21.5)	(13.9)	(48.8)	(13.8)
徴収率	96.0	97.6	100.0	97.9	92.0	92.0	100.0	94.2	97.9

【公営企業会計の状況】 (R2年度決算)

(百万円、%)

会計名（法 適）	総収益	総費用	純 損 益	他会計繰入金	資金不足比率
田子町水道事業特別会計	143	142	2	10	—

【公共施設等整備状況】 (R2年度公共施設状況調査等) (%、㎡)

(カ所)

道 路 改 良 率	40.5
道 路 舗 装 率	40.8
都市公園等（人口1人当たり面積）	15.9
上 水 道 等 普 及 率	89.0
汚 水 処 理 施 設 整 備 率	32.9

児 童 福 祉 ・ 教 育	保 育 所	0	文 化	体 育 館	1
	幼 稚 園	1		プ ー ル	1
	こ だ も 園	1		陸 上 競 技 場	0
	小 学 校	3		野 球 場	0
	中 学 校	1	医 療	病 院	0
文 化	市 民 会 館 等	0		病 床 数	0
	公 民 館	2		診 療 所	5
	図 書 館	1	※文化施設は市町村立分のみ		



**【令和4年度主要施策】** ※新型コロナウイルス感染症の影響により実施できない場合もございます。 (百万円)

項目	事業概要	当初予算
橋梁補修事業	町道橋の老朽化及び破損の著しい箇所について、部材の交換等の維持補修工事を実施し、通行の確保に努める	92
町道新設改良事業	歩行者と車輛の通行を考慮し、安全性及び利便性を向上させるため、拡幅改良や舗装改良等の整備を行う	59
タップコピアンプラザ施設修繕事業	施設の長寿命化と安全確保のため、施設の屋根改修を行う	61
たっこにんにく関連事業	地域ブランド「たっこにんにく」の更なる産地育成とブランド力向上のため、品質向上対策やプロモーション活動等の生産・販売戦略を行う	35
農業経営安定緊急対策事業	営農継続意欲を維持させ、農業経営の安定化を図るため、水稻種子や野菜苗の購入助成等を行う	20

**【令和4年度ユニークソフト事業】** ※新型コロナウイルス感染症の影響により実施できない場合もございます。(千円)

項目	事業概要	当初予算
定住移住関連事業	住みやすい環境を創るため、移住体験住宅、通勤・住宅入居支援の他、結婚祝金や同窓会開催の結婚支援等を行う	27,172
子育て支援事業	子育て世代の負担軽減のため、保育料軽減や医療費助成、町内在住の高校生までを対象に入学祝金支給等の事業を行う	23,714
中学生海外派遣事業	中学生の国際理解教育及び語学力向上等を目的として、姉妹都市である米国ギルロイ市へ派遣し、経費の一部助成を行う	6,380
地域共生社会推進事業	当町の実情に応じた地域共生社会の展開を推進するため、特別委員会を設置し、地域住民、行政、関係機関等の横断的ネットワークを構築する	3,405
農業人材等確保推進事業	持続可能な力強い農業を実現するため、外国人材の確保や作業の効率化を進める機械導入等への支援を行う	2,500

**【祭・行事】** ※新型コロナウイルス感染症の影響により中止や延期となる場合があります。

さくらまつり（4月下旬）、大黒森つつじまつり（6月上旬）、田子にんにく収穫祭（6月下旬）、相米慎二監督映画祭り（8月下旬）、たっこグルメマラソン（8月下旬）、にんにくとべごまつり（10月上旬）、ひとくるめ文化祭（10月下旬）、スノーフェスタ（2月上旬）、たっこにんにくまつり（2月下旬）
---

**【主な施設】**


タップコピアンプラザ、ガーリックセンター、タップコプ創遊村、創遊村229スキーランド
--

**【名所・旧跡・著名人】**

名所	みろくの滝、大黒森、蛇王の松、ドコノ森
旧跡	
著名人	宇藤義一（画伯）、川三番地（マンガ家）

**【名産・特産品】**

農林水産物	たっこにんにく、田子牛（黒毛和牛）、黒にんにく
伝統工芸品	
その他	田子ガーリックステーキごはん、JATSITACCOLA、にんにくラーメン

	所在地 〒039-0592 南部町大字平字広場28-1		木 赤松	花 ぼたん	鳥 うぐいす
	電話 (0178) 76-2111 F a x (0178) 76-5974		姉妹都市提携 —		
首 長 く どう すけなお <b>工藤 祐直</b> (66歳) 第5期 任期 令和8. 2. 11		沿革 平18. 1. 1 合併 名川町・南部町・福地村			
副町長	佐々木 俊昭	議 長	夏堀 文孝		
議 員	現議員数 (1) 16	条例定数 [16] 16	任 期 令和 5. 9. 30		
		地域指定 <input type="checkbox"/> 過 <input type="checkbox"/> 辺 <input type="checkbox"/> 農 <input type="checkbox"/> 都			

(令和4年4月1日現在)

【人 口】 (人、世帯)

区 分	人 口	世帯数
22. 10. 1 (国調)	19, 853	6, 621
27. 10. 1 (国調)	18, 312	6, 419
R2. 10. 1 (国調)	16, 809	6, 263
R4. 4. 1 (住基)	17, 160	7, 486

【産業構造】 (R2国調) (人、%)

区 分	就業人口	構 成 比
第1次産業	2, 014	22. 9
第2次産業	1, 932	22. 0
第3次産業	4, 840	55. 1
計 (分類不能分含む)	8, 812	

構成比は分母から分類不能分を除いて算出

【人口動態】 (R2国調)

人口密度	109. 8 人/km <sup>2</sup>
人口伸率	△ 8. 2 %
0～14歳人口割合	9. 3 %
65歳以上人口割合	40. 0 %

【行政区域面積】 (R3.10.1現在)

153. 12 km <sup>2</sup>
-------------------------

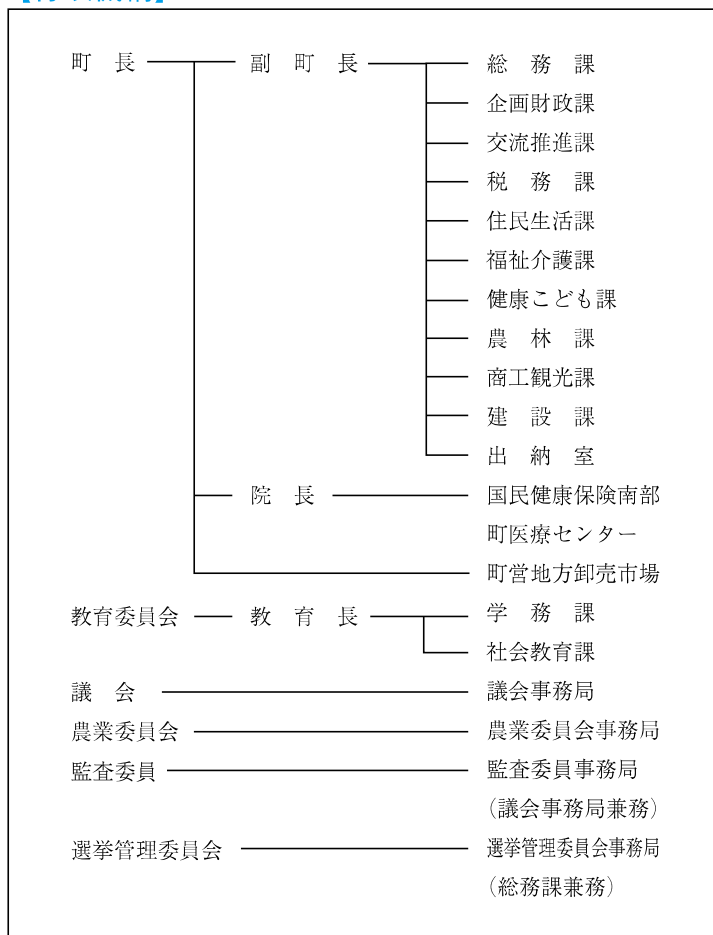
【職員数】 (R3.4.1現在) (人)

普 通 会 計 計	172
一 般 行 政 部 門	144
特 別 行 政 部 門	28
公 営 企 業 等 会 計 計	98
合 計	270

【一般行政職平均給料月額等】 (R3.4.1現在)

一般行政職平均給料月額 (百 円)	3, 103
〃 平均年齢 ( 歳 )	44. 3
〃 平均経験年数 ( 年 )	23. 1

【行政機構】



【主な歳入歳出】

(百万円、%)

区 分	R4年度 当初	構成比	R2年度 決算	構成比
歳 入 計	11,380	100.0	16,539	100.0
地 方 税	1,607	14.1	1,566	9.6
地 方 交 付 税	4,450	39.1	4,864	29.4
国・県支出金	1,833	16.1	4,027	24.3
地方債(臨財債除く)	678	6.0	3,330	20.1
臨時財政対策債	81	0.7	189	1.1
繰 入 金	1,363	12.0	968	5.9
そ の 他	1,368	12.0	1,595	9.6
歳 出 計	11,380	100.0	15,845	100.0
義 務 的 経 費 計	4,225	37.1	4,297	27.1
人 件 費	1,588	13.9	1,497	9.4
扶 助 費	1,399	12.3	1,498	9.5
公 債 費	1,238	10.9	1,302	8.2
投 資 的 経 費 計	1,596	14.1	4,169	26.3
普 通 建 設 事 業 費	1,594	14.1	4,144	26.2
そ の 他 経 費 計	5,559	48.8	7,379	46.6
物 件 費	2,287	20.0	1,821	11.5
補 助 費 等	1,511	13.3	3,764	23.8
繰 出 金	1,182	10.4	1,237	7.8
そ の 他	579	5.1	557	3.5

【財政指数】(R2年度決算) (百万円、%)

標準財政規模	6,680
財政力指数	0.280
経常収支比率	86.6
基金現在高	11,102
財政調整基金	2,388
減債基金	3,111
対標準財政規模*	82.3%
その他特定目的基金	5,603
地方債現在高(臨財債含む)	13,374
地方債現在高(臨財債除く)	8,951

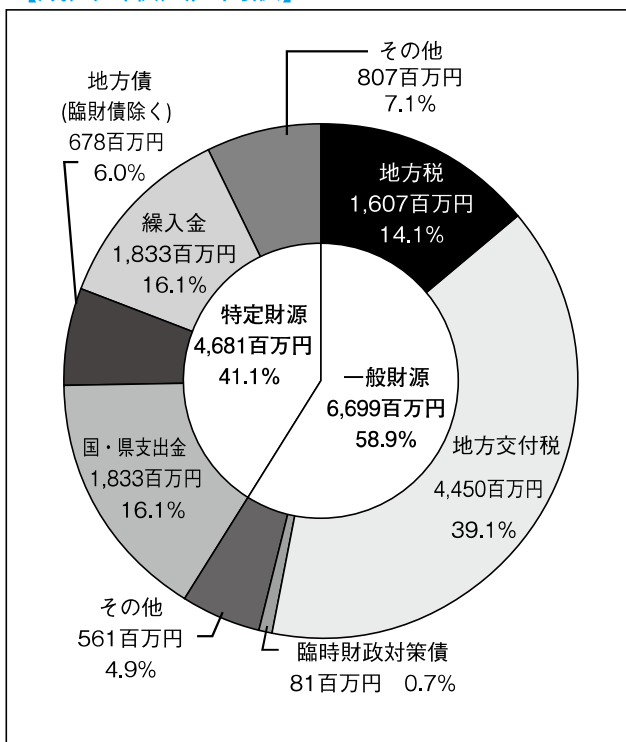
※対標準 =  $\frac{\text{財政調整基金} + \text{減債基金}}{\text{標準財政規模}} \times 100$   
財政規模

【健全化判断比率】(R2年度決算) (%)

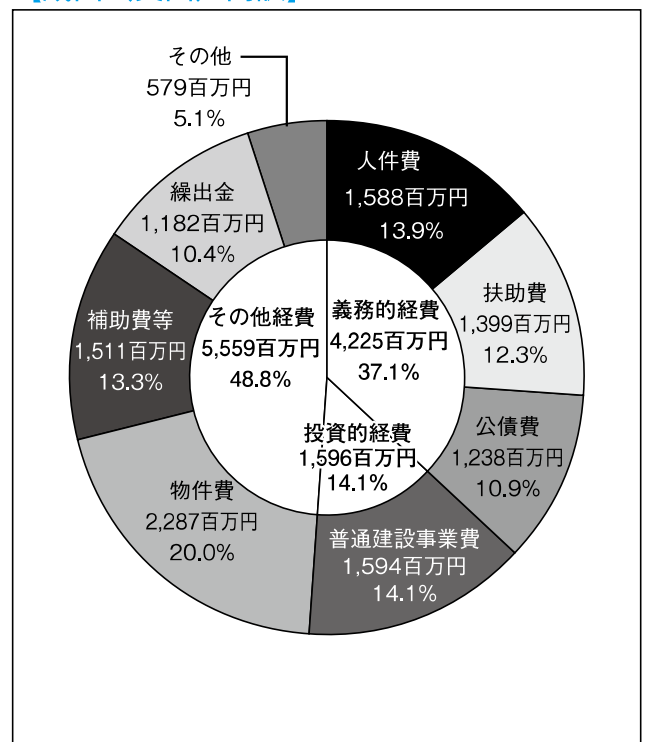
実質赤字比率	- (14.16)
連結実質赤字比率	- (19.16)
実質公債費比率	7.5 (25.0)
将来負担比率	- (350.0)

( ) 内は早期健全化基準

【歳入(収入)内訳】 (R4年度当初予算)



【歳出(支出)内訳】 (R4年度当初予算)



【財政比較分析表】 (R2年度普通会計決算)

項 目	南部町	類似団体	県内平均
財政力 (財政力指数)	0.28	0.34	0.35
財政構造の弾力性 (経常収支比率)	86.6%	90.2%	90.6%
公債費負担の状況 (実質公債費比率)	7.5%	8.7%	10.1%
将来負担の状況 (将来負担比率)	—	10.2%	64.7%
給与水準 (ラスパイレス指数)	93.2	94.9	95.7
定員管理の状況 (人口千人当たり職員数)	9.79人	11.26人	11.61人
人件費・物件費等の状況 (人口1人当たり人件費・物件費等決算額)	196,637円	217,660円	236,595円

【税収の状況】 (R2年度決算)

(百万円、%)

区 分	税収計	市 町 村 民 税			固 定 資 産 税				その他計
		個 人	法 人	計	土 地	家 屋	償却資産	計	
収入済額	1,566	543	44	587	167	296	354	817	162
(構成比)	(100.0)	(34.7)	(2.8)	(37.5)	(10.7)	(18.9)	(22.6)	(52.2)	(10.3)
徴収率	95.8	96.5	97.6	96.6	91.3	91.3	99.9	94.8	97.5

【公営企業会計の状況】 (R2年度決算)

(百万円、%)

会計名 (法 適)	総収益	総費用	純 損 益	他会計繰入金	資金不足比率
南部町病院事業会計	1,125	1,113	12	195	—
会計名 (法非適)	歳 入	歳 出	形式収支	他会計繰入金	資金不足比率
南部町営地方卸売市場特別会計	231	230	1	27	—
南部町公共下水道事業特別会計	290	290	0	110	—
南部町農業集落排水事業特別会計	250	250	0	191	—

【公共施設等整備状況】 (R2年度公共施設状況調査等) (%、㎡)

(カ所)

道 路 改 良 率	59.0
道 路 舗 装 率	59.0
都市公園等 (人口1人当たり面積)	18.7
上 水 道 等 普 及 率	97.0
汚 水 処 理 施 設 整 備 率	77.5

児童福祉・教育	保育所	0	文化	体育館	3
	幼稚園	1		プール	2
	こども園	4		陸上競技場	2
	小学校	8		野球場	2
	中学校	4	医療	病院	2
文化	市民会館等	3		病床数	126
	公民館	5		診療所	10
	図書館	0	※文化施設は市町村立分のみ		

**【令和4年度主要施策】** ※新型コロナウイルス感染症の影響により実施できない場合がございます。 (百万円)

項 目	事 業 概 要	当初予算
ふるさと運動公園施設改修事業	陸上競技場の第4種ライト公認取得に係る施設改修事業	326
小中学校空調設備設置事業	学校統合後に使用する校舎の普通教室および管理諸室に冷房設備を設置する工事	324
町道橋梁整備事業	町道橋梁の長寿命化と安全確保のため、改良改修を行う	273
学童保育施設整備事業	令和5年度に小学校統合に伴う名川地区の学童保育施設整備事業	50
史跡聖寿寺館跡発掘保存事業	南部氏に関する史跡などの保存・発掘等を実施する	30

**【令和4年度ユニークソフト事業】** ※新型コロナウイルス感染症の影響により実施できない場合がございます。(千円)

項 目	事 業 概 要	当初予算
学校給食無料化事業	町内の小中学生の児童及び生徒を持つ世帯への給食費に係る負担の軽減を図るため、学校給食費を無料化	52,981
子育て用品給付事業	子育て世帯をサポートするため、子育て用品を購入できるクーポン券を発行する	14,400
閉校式典補助金	令和5年度の3地区小学校及び福地地区中学校の統合に向け、学校を閉校する式典を開催	5,792
文化・スポーツ合宿補助事業	町内の施設を利用して行われる合宿(文化・スポーツ)を対象に補助金を支給する	2,000
中学生健診事業	中学1～2年生を対象に生活習慣病健診・ピロリ菌検査を行う	1,276

**【祭・行事】** ※新型コロナウイルス感染症の影響により中止や延期となる場合があります。

南部町春まつり(5月3・4日)、ぼたんまつり(5月中旬～6月上旬)、ジャックドまつり(7月中旬)、南部まつり(8月中旬)、名川秋まつり(9月8～10日)、とまべちまつり(9月中旬)、南部七唄七踊り全国大会(9月下旬)、南部町秋の大収穫祭(10～12月)、あおもり鍋自慢(11月下旬)、南部地方えんぶり(2月上旬)、農業観光「四季のまつり」(通年)
---

**【主な施設】**

名川チェリリン村、チェリウス、チェリーセンター、楽楽ホール、長谷ぼたん園、ふれあい交流プラザ、バーデパーク、ふくちジャックドセンター、ゆとりあ、なんぶふるさと物産館、史跡聖寿寺館跡案内所
---


**【名所・旧跡・著名人】**

名 所	白華山法光寺・承陽塔(国登録有形文化財)、南部利康霊屋(国指定重要文化財)、村井家住宅主屋(国登録有形文化財)、田中家住宅主屋・米蔵・門(国登録有形文化財)
旧 跡	聖寿寺館跡(国指定史跡)
著 名 人	坂本勉(ロサンゼルスオリンピック銅メダリスト)、坂本サトル(ミュージシャン)

**【名産・特産品】**

農 林 水 産 物	さくらんぼ(ジュノハート)、うめ、もも、ゼネラルレクラーク、ぶどう、りんご、妙丹柿、いちご、南部太ねぎ、ながいも、食用菊(阿房宮)、にんにく(福地ホワイト六片種)
伝 統 工 芸 品	
そ の 他	達者村認証産品



	所在地 〒039-1201 階上町大字道仏字天当平1-87 電 話 (0178) 88-2111 F a x (0178) 88-2117	木 けやき 花 つつじ 鳥 うぐいす 姉妹都市提携 —	魚 アブラメ
	首 長 あら や のりあき 荒谷 憲輝 (51歳) 第1期 任期 令和7. 12. 23	沿革 昭55. 5. 1 町制施行	
副町長	澤田 充	議 長	百目木 和俊
議 員	現議員数 (0) 14	条例定数 [14] 14	任 期 令和 5. 4. 29
		地域指定	農 都

(令和4年4月1日現在)

【人 口】 (人、世帯)

区 分	人 口	世帯数
22. 10. 1 (国調)	14,699	5,707
27. 10. 1 (国調)	14,025	5,699
R2. 10. 1 (国調)	13,496	5,862
R4. 4. 1 (住基)	13,006	6,010

【産業構造】 (R2国調) (人、%)

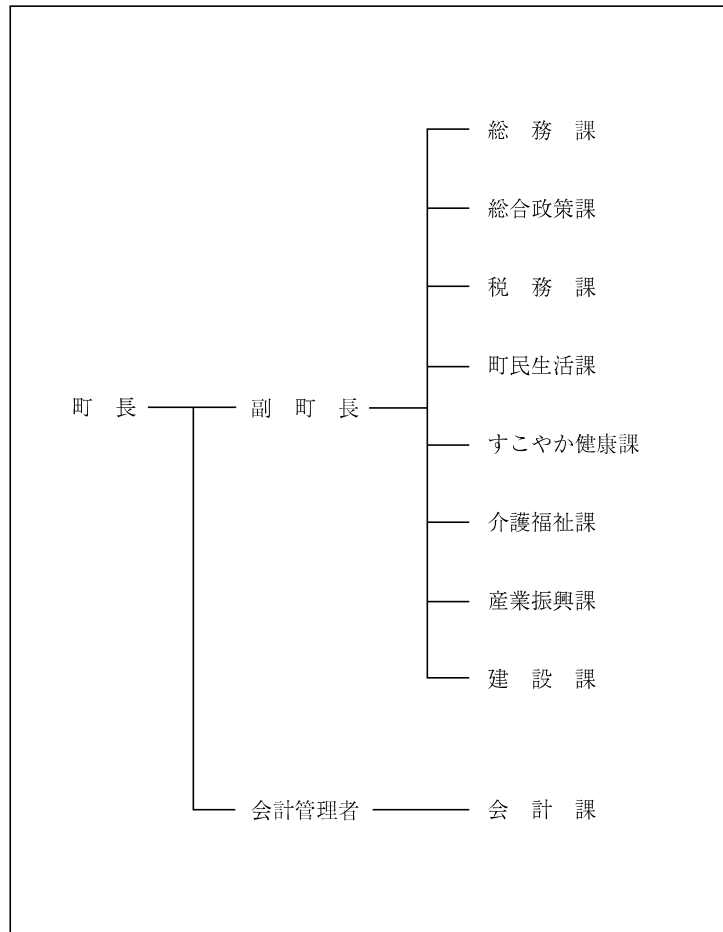
区 分	就業人口	構 成 比
第1次産業	534	8.6
第2次産業	1,857	30.0
第3次産業	3,804	61.4
計 (分類不能分含む)	6,439	

構成比は分母から分類不能分を除いて算出

【人口動態】 (R2国調)

人口密度	143.6 人/km <sup>2</sup>
人口伸率	△ 3.8 %
0～14歳人口割合	9.6 %
65歳以上人口割合	32.3 %

【行政機構】



【行政区域面積】 (R3.10.1現在)

94.00 km <sup>2</sup>
-----------------------

【職員数】 (R3.4.1現在) (人)

普 通 会 計 計	89
一 般 行 政 部 門	74
特 別 行 政 部 門	15
公 営 企 業 等 会 計 計	16
合 計	105

【一般行政職平均給料月額等】 (R3.4.1現在)

一般行政職平均給料月額 (百 円)	2,975
〃 平均年齢 ( 歳 )	40.8
〃 平均経験年数 ( 年 )	18.8

【主な歳入歳出】

(百万円、%)

区 分	R4年度 当初	構成比	R2年度 決算	構成比
歳 入 計	5,520	100.0	7,960	100.0
地 方 税	1,032	18.7	1,171	14.6
地 方 交 付 税	2,180	39.5	2,321	29.2
国・県支出金	1,274	23.1	3,196	40.2
地方債(臨財債除く)	219	4.0	350	4.4
臨時財政対策債	80	1.4	133	1.7
繰入金	288	5.2	54	0.7
そ の 他	447	8.1	735	9.2
歳 出 計	5,520	100.0	7,719	100.0
義務的経費計	2,634	47.7	2,701	35.0
人件費	826	15.0	818	10.6
扶助費	1,127	20.4	1,122	14.5
公債費	681	12.3	761	9.9
投資的経費計	387	7.0	1,065	13.8
普通建設事業費	387	7.0	998	12.9
その他経費計	2,499	45.3	3,953	51.2
物件費	1,051	19.0	899	11.6
補助費等	511	9.3	1,932	25.0
繰出金	776	14.1	724	9.4
そ の 他	161	2.9	398	5.2

【財政指数】(R2年度決算) (百万円、%)

標準財政規模	3,845
財政力指数	0.370
経常収支比率	91.3
基金現在高	2,443
財政調整基金	2,206
減債基金	0
対標準財政規模*	57.4%
その他特定目的基金	237
地方債現在高(臨財債含む)	5,715
地方債現在高(臨財債除く)	3,303

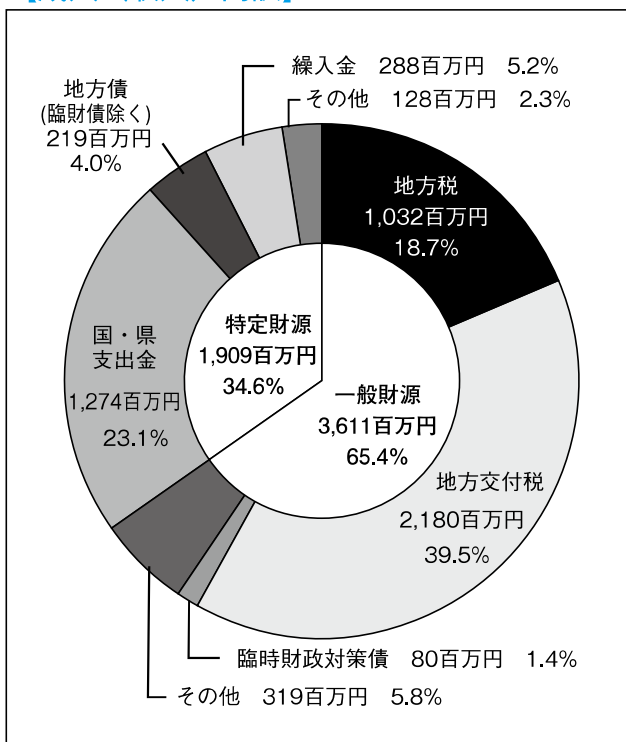
※対標準 =  $\frac{\text{財政調整基金} + \text{減債基金}}{\text{標準財政規模}} \times 100$   
 財政規模

【健全化判断比率】(R2年度決算) (%)

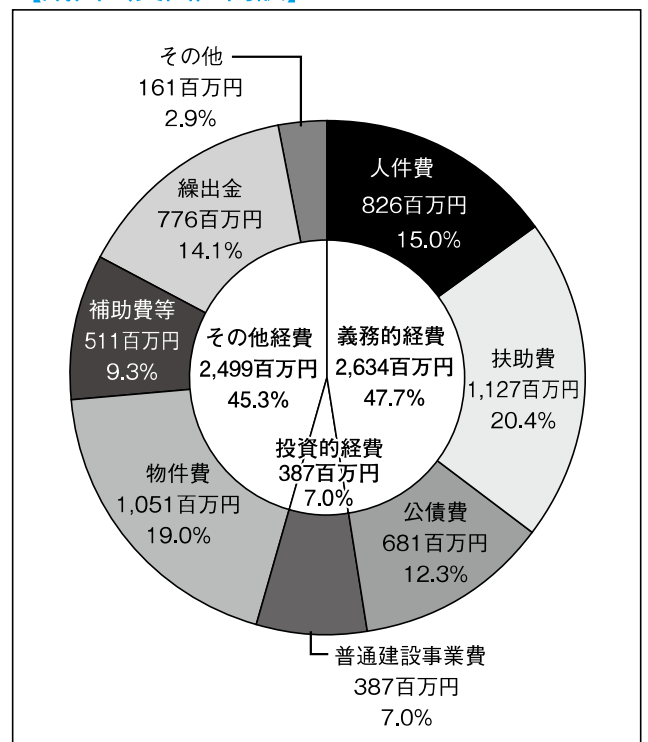
実質赤字比率	- (15.00)
連結実質赤字比率	- (20.00)
実質公債費比率	11.3 (25.0)
将来負担比率	25.4 (350.0)

( ) 内は早期健全化基準

【歳入(収入)内訳】 (R4年度当初予算)



【歳出(支出)内訳】 (R4年度当初予算)





【財政比較分析表】 (R2年度普通会計決算)

項 目	階上町	類似団体	県内平均
財政力（財政力指数）	0.37	0.458	0.35
財政構造の弾力性（経常収支比率）	91.3%	87.8%	90.6%
公債費負担の状況（実質公債費比率）	11.3%	8.6%	10.1%
将来負担の状況（将来負担比率）	25.4%	23.5%	64.7%
給与水準（ラスパイレス指数）	95.9	96.4	95.7
定員管理の状況（人口千人当たり職員数）	6.73人	10.16人	11.61人
人件費・物件費等の状況（人口1人当たり人件費・物件費等決算額）	136,694円	194,147円	236,595円

【税収の状況】 (R2年度決算)

(百万円、%)

区 分	税収計	市 町 村 民 税			固 定 資 産 税				その他計
		個 人	法 人	計	土 地	家 屋	償却資産	計	
収入済額	1,171	499	42	541	115	227	149	491	139
(構成比)	(100.0)	(42.6)	(3.6)	(46.2)	(9.8)	(19.4)	(12.7)	(41.9)	(11.9)
徴収率	96.3	96.1	100.0	96.4	95.4	95.4	95.4	95.4	99.1

【公営企業会計の状況】 (R2年度決算)

(百万円、%)

会計名（法非適）	歳 入	歳 出	形式収支	他会計繰入金	資金不足比率
階上町公共下水道事業特別会計	286	283	3	123	—
階上町漁業集落排水事業特別会計	54	53	1	39	—

【公共施設等整備状況】 (R2年度公共施設状況調査等) (%、㎡)

(カ所)

道 路 改 良 率	68.9
道 路 舗 装 率	72.4
都市公園等（人口1人当たり面積）	9.8
上 水 道 等 普 及 率	97.5
汚 水 処 理 施 設 整 備 率	57.7

児童福祉・教育	保育所	1	文化	体育館	2
	幼稚園	0		プ ー ル	1
	こども園	3		陸上競技場	0
	小学校	4		野 球 場	0
	中学校	2	医療	病 院	0
文化	市民会館等	0		病 床 数	0
	公民館	1		診 療 所	6
	図書館	0	※文化施設は市町村立分のみ		

**【令和4年度主要施策】** ※新型コロナウイルス感染症の影響により実施できない場合もございます。 (百万円)

項目	事業概要	当初予算
小舟渡集会所移転・新築に向けた取組	津波浸水想定区域に立地する老朽化の著しい小舟渡集会所について、高所への移転・新築を行う。	145
大蛇さわやかトイレ建替工事	はしかみハマの駅あるでい～ば来場者やみちのく潮風トレイル利用者の利便性向上を図るため、老朽化したトイレを建て替える。	37
ハマの活性化推進事業	町水産産業の活性化及び観光振興のため、はしかみハマの駅あるでい～ば等の町内観光施設が連携し、水産物資源の有効活用等に取り組む。	30
防災用ドローン導入事業	災害発生時、人が立ち入ることができない場所で被害状況の把握や遭難者の捜索などを行うことを目的に防災用ドローンを導入する。	1
結婚新生活支援事業	少子化対策を図るため、所得・年齢要件に該当する新婚世帯に対し、引越費用などの新生活に必要な費用を補助する。	1

**【令和4年度ユニークソフト事業】** ※新型コロナウイルス感染症の影響により実施できない場合もございます。(千円)

項目	事業概要	当初予算
産婦健診検査事業	産後の健康状態の把握や不安を解消するため、産後1か月の母親を対象とした産婦健診を実施する。	700
子育て支援アプリ情報配信サービス導入事業	母子手帳の電子版である子育て支援アプリを導入し、子育て世帯へ必要な情報を速やかに提供できる体制を整備する。	242
階上アブラメブランド化推進事業	県立八戸水産高等学校及び町内外の漁業関係者と連携し、階上産アブラメの知名度向上や六次産業化に資する事業を展開する。	4,169
階上早生そばブランド推進	弘前大学と連携し、階上早生に関する生産・加工・流通・消費の現状と課題を踏まえ、特徴を生かした地域ブランドの育成及び定着化を図る。	600
地区計画推進交付金	「第2次協働のまちづくり地区計画」に基づき、各地区が主体的に行う活動を支援するため、世帯数の区分に応じて交付金を交付する。	4,120

**【祭・行事】** ※新型コロナウイルス感染症の影響により中止や延期となる場合があります。

階上岳つつじビューフェスタ (5月中旬～6月上旬)、はしかみ臥牛山まつり※令和4年度中止、はしかみつつじマラソン大会※令和4年度中止、はしかみいちご煮フェスタ (7月)、はしかみいちご煮祭り※令和4年度中止、階上早生新そば祭り (10月下旬)、町民文化祭 (10月下旬～11月上旬)、階上どんこまつり (11月下旬)、早生えんぶり祭り (2月上旬)
--

**【主な施設】**


わっせ交流センター、"道の駅はしかみ"ふるさとにぎわい広場、フォレストピア階上、はしかみハマの駅あるでい～ば、階上岳つつじの森キャンプ場、森の交流館、石鉢ふれあい交流館、町民プール、民俗資料収集館、ハートフルプラザ・はしかみ、道仏交流センター
---

**【名所・旧跡・著名人】**

名所	寺下観音、灯明堂跡、階上岳、階上海岸、階上灯台、石灰鉱山、県指定天然記念物巨木 (茨島のトチノキ、うつぎ、平のサイカチ、銀杏木窪の大銀杏)、交流の森広場
旧跡	明治29年小舟渡海岸の海嘯死亡者の碑、昭和8年大蛇海岸の海嘯記念碑、昭和8年榊海岸の震嘯災記念碑、東日本大震災の津波の碑、千年川相撲碑、お台場跡、接待宗碩の経塚、道仏館
著名人	太田広城 (青森県典事、八戸藩大参事、奥尻島戸長)、木村靄村 (歌人)、法師浜桜白 (俳人、「八戸小唄」や「階上音頭」の作詞者)、荻ノ沢甚作 (郷土誌「はしかみ」創刊者)

**【名産・特産品】**

農林水産物	ウニ、アワビ、アブラメ、どんこ、階上早生そば (10月)、長ねぎ (7～11月)、長芋 (11～12月)、ニンニク (8月)
伝統工芸品	
その他	いちご煮、塩うに、階上早生そば加工品 (そば焼酎「早生のめぐみ」、ジェラート)、塩サイダー「どごさいだ～ハマさいだ～」、海藻ラーメン、よもぎ餅、ふのりドーナツ

	所在地 〒039-1801 新郷村大字戸来字風呂前10		木 柄の木	花 水芭蕉	鳥 ー
	電話 (0178) 78-2111 F a x (0178) 78-2118		姉妹都市提携 ー		
首 長 さくら い まさひろ <b>櫻井 雅洋</b> (70歳) 第2期 任期 令和7. 5. 28		沿革 昭30. 7. 29 合併 野沢村大字西越 戸来村 昭31. 4. 1 境界変更 五戸町大字手倉橋の一部			
副村長	横田 堅悦	議 長	福山 恵一郎		
議 員	現議員数 (1) 8	条例定数 [8] 8	任 期 令和 6. 7. 28		
		地域指定 <input checked="" type="checkbox"/> 過 <input checked="" type="checkbox"/> 辺 <input checked="" type="checkbox"/> 振 <input checked="" type="checkbox"/> 農			

(令和4年6月21日現在)

【人 口】 (人、世帯)

区 分	人 口	世帯数
22. 10. 1 (国調)	2, 851	874
27. 10. 1 (国調)	2, 509	831
R2. 10. 1 (国調)	2, 197	788
R4. 4. 1 (住基)	2, 272	905

【産業構造】 (R2国調) (人、%)

区 分	就業人口	構 成 比
第1次産業	594	47. 1
第2次産業	217	17. 2
第3次産業	451	35. 7
計 (分類不能分含む)	1, 270	

構成比は分母から分類不能分を除いて算出

【人口動態】 (R2国調)

人口密度	14. 6 人/km <sup>2</sup>
人口伸率	△ 12. 4 %
0～14歳人口割合	7. 5 %
65歳以上人口割合	49. 3 %

【行政区域面積】 (R3.10.1現在)

150. 77 km <sup>2</sup>
-------------------------

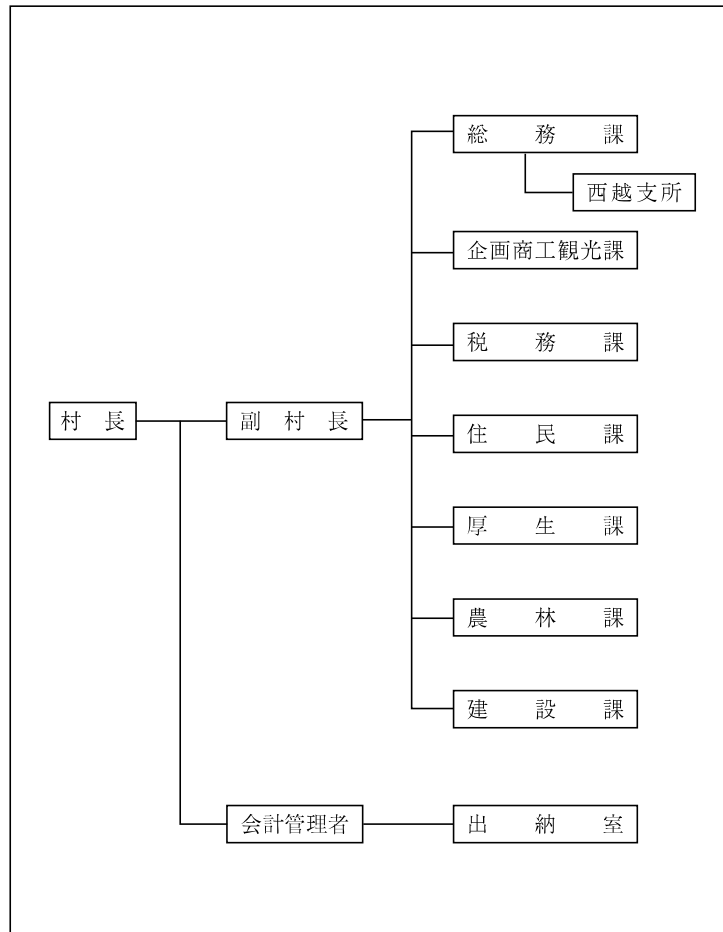
【職員数】 (R3.4.1現在) (人)

普 通 会 計 計	52
一 般 行 政 部 門	46
特 別 行 政 部 門	6
公 営 企 業 等 会 計 計	15
合 計	67

【一般行政職平均給料月額等】 (R3.4.1現在)

一般行政職平均給料月額 (百 円)	2, 871
〃 平均年齢 ( 歳 )	41. 9
〃 平均経験年数 ( 年 )	20. 4

【行政機構】



【主な歳入歳出】

(百万円、%)

区 分	R4年度 当初	構成比	R2年度 決算	構成比
歳 入 計	2,786	100.0	3,656	100.0
地 方 税	232	8.3	263	7.2
地 方 交 付 税	1,440	51.7	1,616	44.2
国・県支出金	440	15.8	877	24.0
地方債(臨財債除く)	271	9.7	199	5.4
臨時財政対策債	19	0.7	46	1.3
繰 入 金	129	4.6	261	7.1
そ の 他	255	9.2	394	10.8
歳 出 計	2,786	100.0	3,374	100.0
義 務 的 経 費 計	1,055	37.9	1,028	30.5
人 件 費	595	21.4	584	17.3
扶 助 費	184	6.6	182	5.4
公 債 費	276	9.9	262	7.8
投 資 的 経 費 計	547	19.6	465	13.8
普通建設事業費	542	19.5	444	13.2
そ の 他 経 費 計	1,184	42.5	1,881	55.7
物 件 費	434	15.6	485	14.4
補 助 費 等	273	9.8	552	16.4
繰 出 金	412	14.8	421	12.5
そ の 他	65	2.3	423	12.4

【財政指数】(R2年度決算) (百万円、%)

標準財政規模	1,881
財政力指数	0.155
経常収支比率	82.7
基金現在高	1,387
財政調整基金	451
減債基金	359
対標準財政規模*	43.1%
その他特定目的基金	577
地方債現在高(臨財債含む)	2,792
地方債現在高(臨財債除く)	1,701

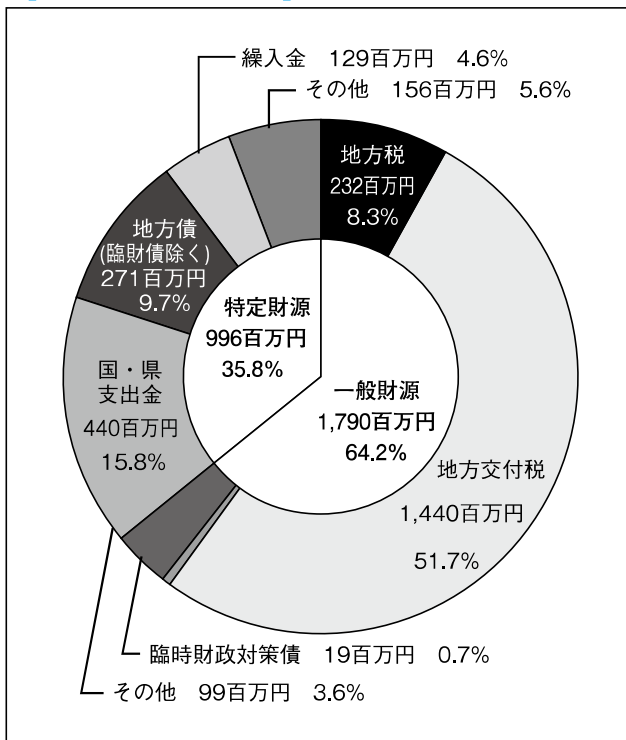
※対標準 =  $\frac{\text{財政調整基金} + \text{減債基金}}{\text{標準財政規模}} \times 100$   
 財政規模

【健全化判断比率】(R2年度決算) (%)

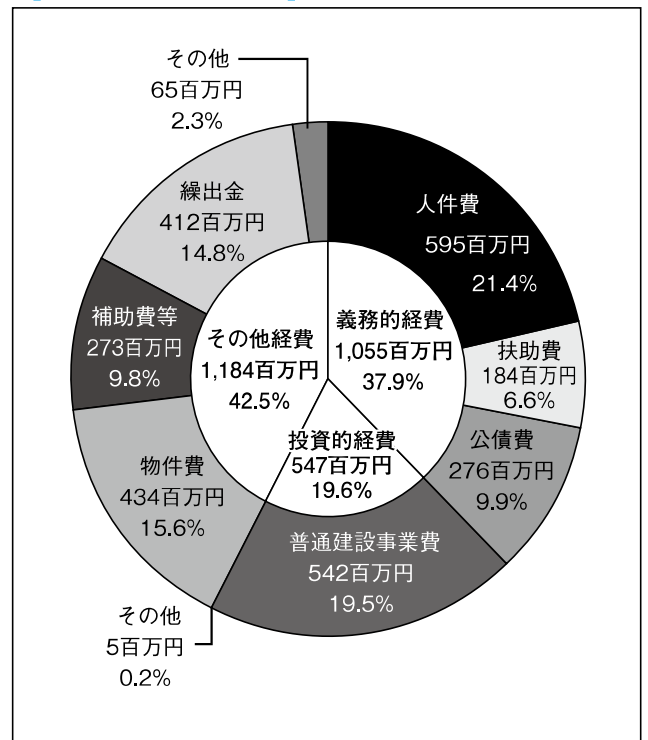
実質赤字比率	- (15.00)
連結実質赤字比率	- (20.00)
実質公債費比率	7.1 (25.0)
将来負担比率	- (350.0)

( ) 内は早期健全化基準

【歳入(収入)内訳】 (R4年度当初予算)



【歳出(支出)内訳】 (R4年度当初予算)



【財政比較分析表】 (R2年度普通会計決算)

項 目	新郷村	類似団体	県内平均
財政力（財政力指数）	0.15	0.19	0.35
財政構造の弾力性（経常収支比率）	82.7%	84.2%	90.6%
公債費負担の状況（実質公債費比率）	7.1%	7.4%	10.1%
将来負担の状況（将来負担比率）	0.0%	0.0%	64.7%
給与水準（ラスパイレス指数）	93.0	95.6	95.7
定員管理の状況（人口千人当たり職員数）	22.04人	22.75人	11.61人
人件費・物件費等の状況（人口1人当たり人件費・物件費等決算額）	461,237円	467,512円	236,595円

【税収の状況】 (R2年度決算)

(百万円、%)

区 分	税収計	市 町 村 民 税			固 定 資 産 税				その他計
		個 人	法 人	計	土 地	家 屋	償却資産	計	
収入済額	263	57	7	64	26	37	116	179	20
(構成比)	(100.0)	(21.7)	(2.6)	(24.3)	(9.9)	(14.1)	(44.1)	(68.1)	(7.6)
徴収率	97.0	97.4	97.5	97.4	96.9	96.8	96.9	96.9	96.2

【公営企業会計の状況】 (R2年度決算)

(百万円、%)

会計名（法非適）	歳 入	歳 出	形式収支	他会計繰入金	資金不足比率
新郷村簡易水道特別会計	47	46	1	25	—
新郷村特定環境保全公共下水道特別会計	144	144	0	119	—
新郷村農業集落排水事業特別会計	29	29	0	27	—

【公共施設等整備状況】 (R2年度公共施設状況調査等) (%、㎡)

(カ所)

道 路 改 良 率	67.7
道 路 舗 装 率	56.6
都市公園等（人口1人当たり面積）	45.8
上 水 道 等 普 及 率	66.9
汚 水 処 理 施 設 整 備 率	69.2

児童福祉・教育	保育所	0	文化	体育館	2
	幼稚園	0		プー ル	1
	こども園	1		陸上競技場	0
	小学校	1		野 球 場	1
	中学校	1	医療	病 院	0
文化	市民会館等	0		病 床 数	0
	公 民 館	3		診 療 所	1
	図 書 館	0	※文化施設は市町村立分のみ		

**【令和4年度主要施策】** ※新型コロナウイルス感染症の影響により実施できない場合がございます。 (百万円)

項 目	事 業 概 要	当初予算
役場庁舎外壁等改修工事	屋上部の防水改修工事と外壁の全面改修工事を行う	119
新郷小学校統合改修事業	屋内運動場の屋根及び壁、校舎・屋内運動場のトイレ改修及び照明器具交換の改修工事を行う	87
有機資源センター堆肥施設改築事業	施設の老朽化に伴い代替施設を整備し、原料受入と堆肥の安定生産を行い、農林畜産業の効率化・経営の安定化を図る	75
橋梁整備事業	女ヶ崎橋等の補修工事を行う	75
共同受信設備更新事業	経年劣化による耐久性の観点から設備機能を維持するため、設備機器の更新を行う	27

**【令和4年度ユニークソフト事業】** ※新型コロナウイルス感染症の影響により実施できない場合がございます。(千円)

項 目	事 業 概 要	当初予算
特別支援員の配置事業	学校生活上の支援を行う特別支援員、ICT機器活用能力の向上を図るためのICT支援員、外国語教育の充実を図るためのALT支援員の配置	16,462
学校給食の無料化	村内小中学校の給食費を無料にする	11,162
新郷村有料繁殖雌牛導入保留奨励事業	優良な繁殖雌牛の増頭体制を推進し、良質な子牛生産と畜産経営の健全化を図るため、予算の範囲内において経費の一部を負担する	4,800
空家等利活用事業費補助金	空家等の購入、賃借、動産の処分に対して補助金を交付し、空家等の利活用による移住・定住促進、不動産の流動化を図る	1,600
木質バイオマス利用推進事業	村民を対象として三八地方森林組合から購入する薪について、購入基準額の1/3を補助する	700

**【祭・行事】** ※新型コロナウイルス感染症の影響により中止や延期となる場合があります。

キリスト祭（6月第1日曜日）、西越三嶽神社大祭（8月16～17日）、戸来三嶽神社大祭（8月19～20日）、新郷ふるさとまつり（10月第2日曜日）
--

**【主な施設】**

村営鶯の湯（野沢温泉、新郷温泉館）、キリストの里伝承館、都市農村交流センター、川代ものづくり学校
--

**【名所・旧跡・著名人】**

名 所	キリストの墓、大石神ピラミッド、十和利山、自然休養林「迷ヶ平」、水芭蕉群生地（菅場）、大駒ヶ岳、権限の滝、ストーンサークル（松木田）、ダケカンバ、長慶天皇の墓
旧 跡	
著 名 人	

**【名産・特産品】**

農 林 水 産 物	ながいも、にんにく、高冷地野菜、郷のきみ、しいたけ、観賞用花き、牛乳、飲むヨーグルト、アイスクリーム、ハム、ソーセージ、銀の鴨
伝 統 工 芸 品	
そ の 他	