

【八戸合同庁舎整備事業】執務環境アンケート結果

・集計表において、環境生活部（環境管理部及び旅券八戸分室）、企画調整課（三八地域連携部）、教育政策課（三八教育事務所）、健康福祉部（三八地域健康福祉部）、県土整備部（三八地域整備部及び八戸港管理所）、財務指導課（八戸審査指導グループ）、税務課（県税部）、農林水産部（三八地域農林水産部）の回答である。

■単純集計

1. 執務スペースについて

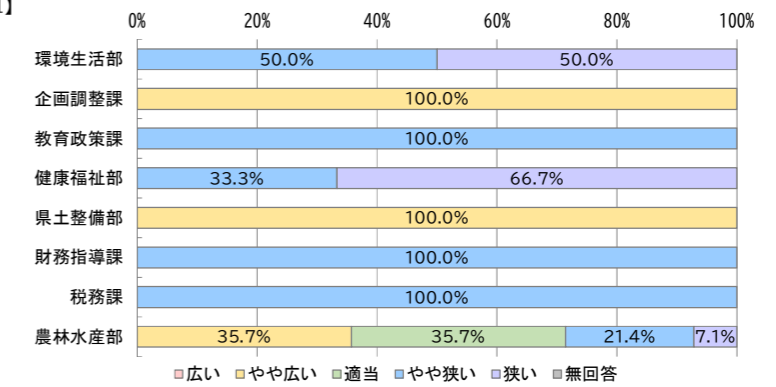
【問1】 現況の各課の執務スペースについてどのように感じられますか。

選択肢	環境生活部	企画調整課	教育政策課	健康福祉部	県土整備部	財務指導課	税務課	農林水産部	全体
1 広い	0	0	0	0	0	0	0	0	0
2 やや広い	0	1	0	0	2	0	0	5	8
3 適当	0	0	0	0	0	0	0	5	5
4 やや狭い	1	0	1	2	0	1	3	3	11
5 狭い	1	0	0	4	0	0	0	1	6
無回答	0	0	0	0	0	0	0	0	0
合計	2	1	1	6	2	1	3	14	30

【問1】 現況の各課の執務スペースについてどのように感じられますか。 (%)

選択肢	環境生活部	企画調整課	教育政策課	健康福祉部	県土整備部	財務指導課	税務課	農林水産部	全体
1 広い	0.0%	0.0%	0.0%	0.0%	0.0%	0.0%	0.0%	0.0%	0.0%
2 やや広い	0.0%	100.0%	0.0%	0.0%	100.0%	0.0%	0.0%	35.7%	26.7%
3 適当	0.0%	0.0%	0.0%	0.0%	0.0%	0.0%	0.0%	35.7%	16.7%
4 やや狭い	50.0%	0.0%	100.0%	33.3%	0.0%	100.0%	100.0%	21.4%	36.7%
5 狭い	50.0%	0.0%	0.0%	66.7%	0.0%	0.0%	0.0%	7.1%	20.0%
無回答	0.0%	0.0%	0.0%	0.0%	0.0%	0.0%	0.0%	0.0%	0.0%
合計	100.0%	100.0%	100.0%	100.0%	100.0%	100.0%	100.0%	100.0%	100.0%

【問1】



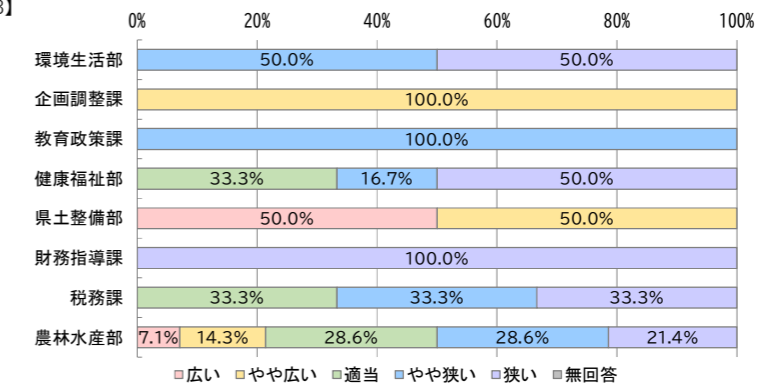
【問3】 現況の書庫スペース・倉庫についてどのように感じられますか。

選択肢	環境生活部	企画調整課	教育政策課	健康福祉部	県土整備部	財務指導課	税務課	農林水産部	全体
1 広い	0	0	0	0	1	0	0	1	2
2 やや広い	0	1	0	0	1	0	0	2	4
3 適当	0	0	0	2	0	0	1	4	7
4 やや狭い	1	0	1	1	0	0	1	4	8
5 狭い	1	0	0	3	0	1	1	3	9
無回答	0	0	0	0	0	0	0	0	0
合計	2	1	1	6	2	1	3	14	30

【問3】 現況の書庫スペース・倉庫についてどのように感じられますか。 (%)

選択肢	環境生活部	企画調整課	教育政策課	健康福祉部	県土整備部	財務指導課	税務課	農林水産部	全体
1 広い	0.0%	0.0%	0.0%	0.0%	50.0%	0.0%	0.0%	7.1%	6.7%
2 やや広い	0.0%	100.0%	0.0%	0.0%	50.0%	0.0%	0.0%	14.3%	13.3%
3 適当	0.0%	0.0%	0.0%	33.3%	0.0%	0.0%	33.3%	28.6%	23.3%
4 やや狭い	50.0%	0.0%	100.0%	16.7%	0.0%	0.0%	33.3%	28.6%	26.7%
5 狭い	50.0%	0.0%	0.0%	50.0%	0.0%	100.0%	33.3%	21.4%	30.0%
無回答	0.0%	0.0%	0.0%	0.0%	0.0%	0.0%	0.0%	0.0%	0.0%
合計	100.0%	100.0%	100.0%	100.0%	100.0%	100.0%	100.0%	100.0%	100.0%

【問3】



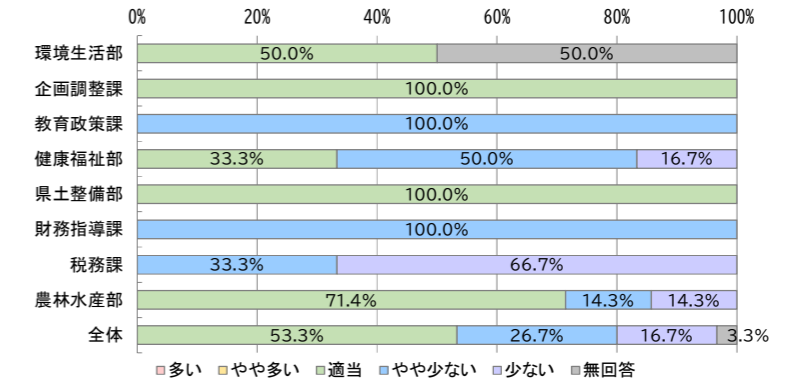
【問5】 現況の打合せスペースの規模（数）についてどのように感じられますか。

	選択肢	環境生活部	企画調整課	教育政策課	健康福祉部	県土整備部	財務指導課	税務課	農林水産部	全体
1	多い	0	0	0	0	0	0	0	0	0
2	やや多い	0	0	0	0	0	0	0	0	0
3	適当	1	1	0	2	2	0	0	10	16
4	やや少ない	0	0	1	3	0	1	1	2	8
5	少ない	0	0	0	1	0	0	2	2	5
0	無回答	1	0	0	0	0	0	0	0	1
	合計	2	1	1	6	2	1	3	14	30

【問5】 現況の打合せスペースの規模（数）についてどのように感じられますか。

	選択肢	環境生活部	企画調整課	教育政策課	健康福祉部	県土整備部	財務指導課	税務課	農林水産部	全体
1	多い	0.0%	0.0%	0.0%	0.0%	0.0%	0.0%	0.0%	0.0%	0.0%
2	やや多い	0.0%	0.0%	0.0%	0.0%	0.0%	0.0%	0.0%	0.0%	0.0%
3	適当	50.0%	100.0%	0.0%	33.3%	100.0%	0.0%	0.0%	71.4%	53.3%
4	やや少ない	0.0%	0.0%	100.0%	50.0%	0.0%	100.0%	33.3%	14.3%	26.7%
5	少ない	0.0%	0.0%	0.0%	16.7%	0.0%	0.0%	66.7%	14.3%	16.7%
0	無回答	50.0%	0.0%	0.0%	0.0%	0.0%	0.0%	0.0%	0.0%	3.3%
	合計	100.0%	100.0%	100.0%	100.0%	100.0%	100.0%	100.0%	100.0%	100.0%

【問5】



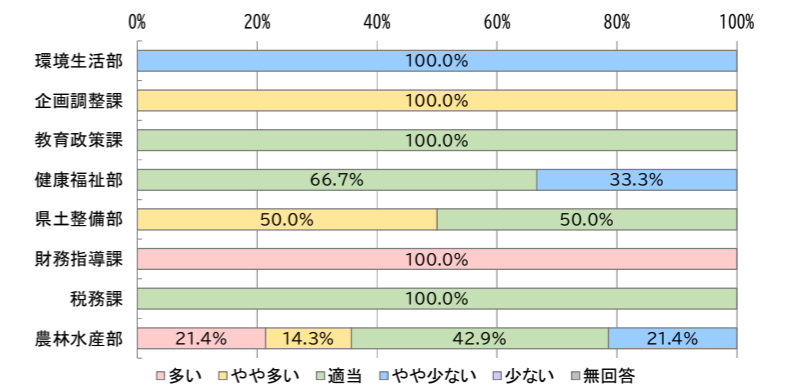
【問6】 現況の打合せスペースは、どの単位で確保されていますか。

	選択肢	環境生活部	企画調整課	教育政策課	健康福祉部	県土整備部	財務指導課	税務課	農林水産部	全体
1	多い	0	0	0	0	0	1	0	3	4
2	やや多い	0	1	0	0	1	0	0	2	4
3	適当	0	0	1	4	1	0	3	6	15
4	やや少ない	2	0	0	2	0	0	0	3	7
5	少ない	0	0	0	0	0	0	0	0	0
0	無回答	0	0	0	0	0	0	0	0	0
	合計	2	1	1	6	2	1	3	14	30

【問6】 現況の打合せスペースは、どの単位で確保されていますか。

	選択肢	環境生活部	企画調整課	教育政策課	健康福祉部	県土整備部	財務指導課	税務課	農林水産部	全体
1	多い	0.0%	0.0%	0.0%	0.0%	0.0%	100.0%	0.0%	21.4%	13.3%
2	やや多い	0.0%	100.0%	0.0%	0.0%	50.0%	0.0%	0.0%	14.3%	13.3%
3	適当	0.0%	0.0%	100.0%	66.7%	50.0%	0.0%	100.0%	42.9%	50.0%
4	やや少ない	100.0%	0.0%	0.0%	33.3%	0.0%	0.0%	0.0%	21.4%	23.3%
5	少ない	0.0%	0.0%	0.0%	0.0%	0.0%	0.0%	0.0%	0.0%	0.0%
0	無回答	0.0%	0.0%	0.0%	0.0%	0.0%	0.0%	0.0%	0.0%	0.0%
	合計	100.0%	100.0%	100.0%	100.0%	100.0%	100.0%	100.0%	100.0%	100.0%

【問6】



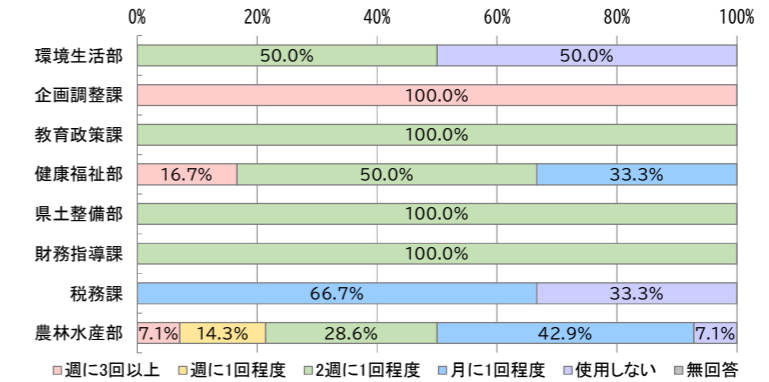
【問8】 現況の会議室はどのくらいの頻度で使用していますか。

選択肢	環境生活部	企画調整課	教育政策課	健康福祉部	県土整備部	財務指導課	税務課	農林水産部	全体
1 週に3回以上	0	1	0	1	0	0	0	1	3
2 週に1回程度	0	0	0	0	0	0	0	2	2
3 2週に1回程度	1	0	1	3	2	1	0	4	12
4 月に1回程度	0	0	0	2	0	0	2	6	10
5 使用しない	1	0	0	0	0	0	1	1	3
0 無回答	0	0	0	0	0	0	0	0	0
合計	2	1	1	6	2	1	3	14	30

【問8】 現況の会議室はどのくらいの頻度で使用していますか。 (%)

選択肢	環境生活部	企画調整課	教育政策課	健康福祉部	県土整備部	財務指導課	税務課	農林水産部	全体
1 週に3回以上	0.0%	100.0%	0.0%	16.7%	0.0%	0.0%	0.0%	7.1%	10.0%
2 週に1回程度	0.0%	0.0%	0.0%	0.0%	0.0%	0.0%	0.0%	14.3%	6.7%
3 2週に1回程度	50.0%	0.0%	100.0%	50.0%	100.0%	100.0%	0.0%	28.6%	40.0%
4 月に1回程度	0.0%	0.0%	0.0%	33.3%	0.0%	0.0%	66.7%	42.9%	33.3%
5 使用しない	50.0%	0.0%	0.0%	0.0%	0.0%	0.0%	33.3%	7.1%	10.0%
0 無回答	0.0%	0.0%	0.0%	0.0%	0.0%	0.0%	0.0%	0.0%	0.0%
合計	100.0%	100.0%	100.0%	100.0%	100.0%	100.0%	100.0%	100.0%	100.0%

【問8】



【問9】 現況の会議室は普段どの単位で使用することが多いですか。

選択肢	環境生活部	企画調整課	教育政策課	健康福祉部	県土整備部	財務指導課	税務課	農林水産部	全体
1 週に3回以上	0	0	1	2	2	1	1	8	15
2 週に1回程度	0	1	0	0	0	0	0	1	2
3 2週に1回程度	1	0	0	3	0	0	0	4	8
4 月に1回程度	0	0	0	0	0	0	1	6	7
5 使用しない	1	0	0	1	0	0	1	2	5
0 無回答	0	0	0	0	0	0	0	0	0
合計	2	1	1	6	2	1	3	21	37

※複数回答有り

回答者数

30

【問9】 現況の会議室は普段どの単位で使用することが多いですか。 (%)

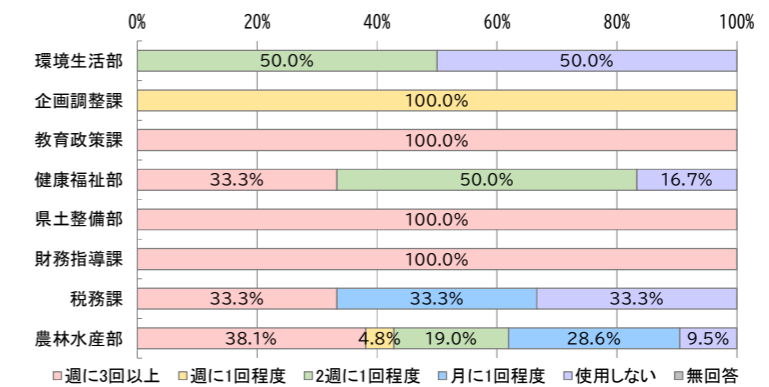
選択肢	環境生活部	企画調整課	教育政策課	健康福祉部	県土整備部	財務指導課	税務課	農林水産部	全体
1 週に3回以上	0.0%	0.0%	100.0%	33.3%	100.0%	100.0%	33.3%	38.1%	40.5%
2 週に1回程度	0.0%	100.0%	0.0%	0.0%	0.0%	0.0%	0.0%	4.8%	5.4%
3 2週に1回程度	50.0%	0.0%	0.0%	50.0%	0.0%	0.0%	0.0%	19.0%	21.6%
4 月に1回程度	0.0%	0.0%	0.0%	0.0%	0.0%	0.0%	33.3%	28.6%	18.9%
5 使用しない	50.0%	0.0%	0.0%	16.7%	0.0%	0.0%	33.3%	9.5%	13.5%
0 無回答	0.0%	0.0%	0.0%	0.0%	0.0%	0.0%	0.0%	0.0%	0.0%
合計	100.0%	100.0%	100.0%	100.0%	100.0%	100.0%	100.0%	100.0%	100.0%

※複数回答有り

回答者数

30

【問9】



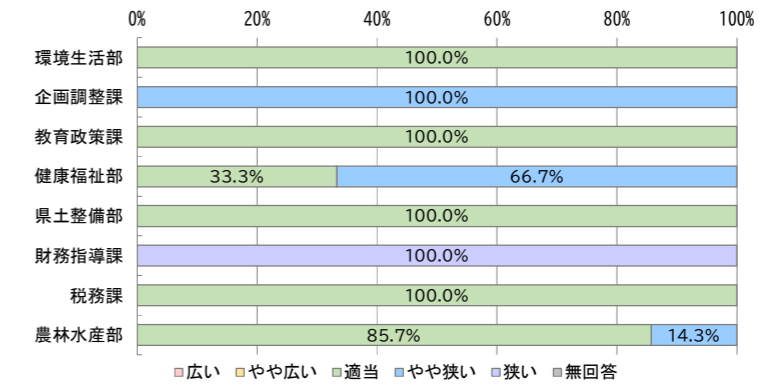
【問10】 現況の会議室の規模についてどのように感じられますか。

選択肢	環境生活部	企画調整課	教育政策課	健康福祉部	県土整備部	財務指導課	税務課	農林水産部	全体
1 広い	0	0	0	0	0	0	0	0	0
2 やや広い	0	0	0	0	0	0	0	0	0
3 適当	2	0	1	2	2	0	3	12	22
4 やや狭い	0	1	0	4	0	0	0	2	7
5 狭い	0	0	0	0	0	1	0	0	1
0 無回答	0	0	0	0	0	0	0	0	0
合計	2	1	1	6	2	1	3	14	30

【問10】 現況の会議室の規模についてどのように感じられますか。 (%)

選択肢	環境生活部	企画調整課	教育政策課	健康福祉部	県土整備部	財務指導課	税務課	農林水産部	全体
1 広い	0.0%	0.0%	0.0%	0.0%	0.0%	0.0%	0.0%	0.0%	0.0%
2 やや広い	0.0%	0.0%	0.0%	0.0%	0.0%	0.0%	0.0%	0.0%	0.0%
3 適当	100.0%	0.0%	100.0%	33.3%	100.0%	0.0%	100.0%	85.7%	73.3%
4 やや狭い	0.0%	100.0%	0.0%	66.7%	0.0%	0.0%	0.0%	14.3%	23.3%
5 狭い	0.0%	0.0%	0.0%	0.0%	0.0%	100.0%	0.0%	0.0%	3.3%
0 無回答	0.0%	0.0%	0.0%	0.0%	0.0%	0.0%	0.0%	0.0%	0.0%
合計	100.0%	100.0%	100.0%	100.0%	100.0%	100.0%	100.0%	100.0%	100.0%

【問10】



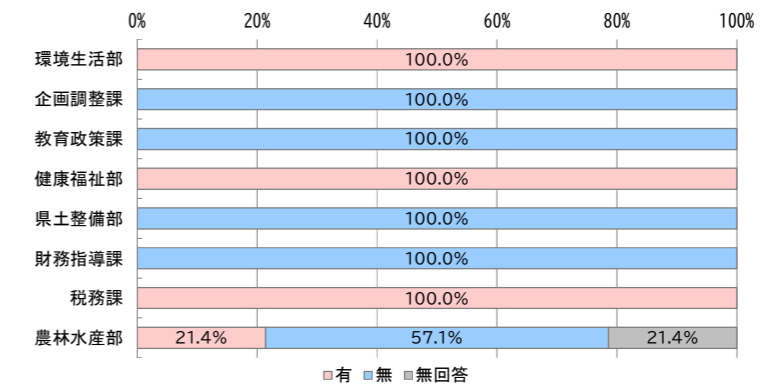
【問13】 窓口業務の有無

選択肢	環境生活部	企画調整課	教育政策課	健康福祉部	県土整備部	財務指導課	税務課	農林水産部	全体
有	2	0	0	6	0	0	3	3	14
無	0	1	1	0	2	1	0	8	13
0 無回答	0	0	0	0	0	0	0	3	3
合計	2	1	1	6	2	1	3	14	30

【問13】 窓口業務の有無 (%)

選択肢	環境生活部	企画調整課	教育政策課	健康福祉部	県土整備部	財務指導課	税務課	農林水産部	全体
有	100.0%	0.0%	0.0%	100.0%	0.0%	0.0%	100.0%	21.4%	46.7%
無	0.0%	100.0%	100.0%	0.0%	100.0%	100.0%	0.0%	57.1%	43.3%
0 無回答	0.0%	0.0%	0.0%	0.0%	0.0%	0.0%	0.0%	21.4%	10.0%
合計	100.0%	100.0%	100.0%	100.0%	100.0%	100.0%	100.0%	100.0%	100.0%

【問13】 -1



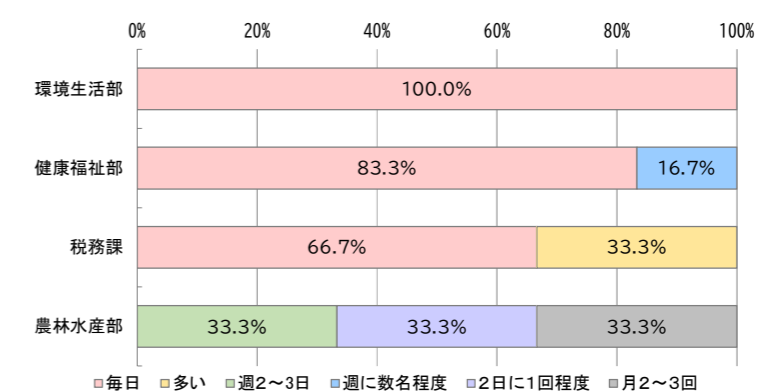
【問13】 現来客の頻度

選択肢	環境生活部	企画調整課	教育政策課	健康福祉部	県土整備部	財務指導課	税務課	農林水産部	全体
毎日	2	0	0	5	0	0	2	0	9
多い	0	0	0	0	0	0	1	0	1
週2~3日	0	0	0	0	0	0	0	1	1
週に数名程度	0	0	0	1	0	0	0	0	1
2日に1回程度	0	0	0	0	0	0	0	1	1
月2~3回	0	0	0	0	0	0	0	1	1
合計	2	0	0	6	0	0	3	3	14

【問13】 現来客の頻度 (%)

選択肢	環境生活部	企画調整課	教育政策課	健康福祉部	県土整備部	財務指導課	税務課	農林水産部	全体
毎日	100.0%	0.0%	0.0%	83.3%	0.0%	0.0%	66.7%	0.0%	64.3%
多い	0.0%	0.0%	0.0%	0.0%	0.0%	0.0%	33.3%	0.0%	7.1%
週2~3日	0.0%	0.0%	0.0%	0.0%	0.0%	0.0%	0.0%	33.3%	7.1%
週に数名程度	0.0%	0.0%	0.0%	16.7%	0.0%	0.0%	0.0%	0.0%	7.1%
2日に1回程度	0.0%	0.0%	0.0%	0.0%	0.0%	0.0%	0.0%	33.3%	7.1%
月2~3回	0.0%	0.0%	0.0%	0.0%	0.0%	0.0%	0.0%	33.3%	7.1%
合計	100.0%	0.0%	0.0%	100.0%	0.0%	0.0%	100.0%	100.0%	100.0%

【問13】 -2



【問13】 一日当りの人数

	選択肢	環境生活部	企画調整課	教育政策課	健康福祉部	県土整備部	財務指導課	税務課	農林水産部	全体
1	～5人	1	0	0	2	0	0	1	3	7
2	～10人	1	0	0	1	0	0	1	0	3
3	～20人	0	0	0	2	0	0	0	0	2
4	～30人	0	0	0	0	0	0	0	0	0
5	30人以上～	0	0	0	0	0	0	1	0	1
6	その他	0	0	0	1	0	0	0	0	1
	合計	2	0	0	6	0	0	3	3	14

【問13】 一日当りの人数

	選択肢	環境生活部	企画調整課	教育政策課	健康福祉部	県土整備部	財務指導課	税務課	農林水産部	全体 (%)
1	～5人	50.0%	0	0	33.3%	0	0	33.3%	100.0%	50.0%
2	～10人	50.0%	0	0	16.7%	0	0	33.3%	0.0%	21.4%
3	～20人	0.0%	0	0	33.3%	0	0	0.0%	0.0%	14.3%
4	～30人	0.0%	0	0	0.0%	0	0	0.0%	0.0%	0.0%
5	30人以上～	0.0%	0	0	0.0%	0	0	33.3%	0.0%	7.1%
6	その他	0.0%	0	0	16.7%	0	0	0.0%	0.0%	7.1%
	合計	100.0%	0	0	100.0%	0	0	100.0%	100.0%	100.0%

【問13】 -2

