

公共事業等施行状況調（令和5年10月末）

県 分

（単位：百万円、％）

| 工種区分 | 年 度 | 予 算 措 置 額 | | | | 本工事費契約額及び契約率 (10月末) | | | | 備 考 |
|------|-----------|-----------|---------|---------|--------|------------------------|-------|--------|------|-----|
| | | 事 業 費 | | 本 工 事 費 | | 5年度 C | C/A | 4年度 D | D/B | |
| | | 5年度 | 4年度 | 5年度 A | 4年度 B | | | | | |
| 1 | 治山・治水 | 37,084 | 24,119 | 23,403 | 17,079 | 11,551 | 49.4 | 13,564 | 79.4 | |
| 2 | 農林・水産 | 32,009 | 33,315 | 24,459 | 25,680 | 19,651 | 80.3 | 21,048 | 82.0 | |
| 3 | 道 路 | 82,848 | 59,950 | 52,750 | 39,347 | 25,475 | 48.3 | 28,928 | 73.5 | |
| 4 | 港湾・空港 | 11,262 | 8,149 | 6,387 | 3,980 | 2,665 | 41.7 | 2,613 | 65.7 | |
| 5 | 下水道・公園 | 10,876 | 9,396 | 2,601 | 2,329 | 1,841 | 70.8 | 725 | 31.1 | |
| 6 | 住 宅 | 1,871 | 1,489 | 1,404 | 1,052 | 1,116 | 79.5 | 895 | 85.1 | |
| 7 | 庁 舎 | 3,088 | 2,467 | 2,788 | 2,315 | 1,875 | 67.3 | 1,737 | 75.0 | |
| 8 | 土地造成 | 0 | 0 | 0 | 0 | 0 | 0.0 | 0 | 0.0 | |
| 9 | 鉄道・軌道 | 0 | 0 | 0 | 0 | 0 | 0.0 | 0 | 0.0 | |
| 10 | 学校・病院 | 6,586 | 4,047 | 3,957 | 2,780 | 2,407 | 60.8 | 1,742 | 62.7 | |
| 11 | 工業用水・上水道等 | 1,251 | 950 | 344 | 83 | 243 | 70.6 | 78 | 94.0 | |
| 12 | 災害復旧 | 8,584 | 808 | 4,814 | 663 | 4,814 | 100.0 | 235 | 35.4 | |
| 13 | その他 | 6,469 | 7,424 | 4,259 | 4,258 | 3,048 | 71.6 | 2,834 | 66.6 | |
| | 計 | 201,927 | 152,115 | 127,166 | 99,566 | 74,685 | 58.7 | 74,399 | 74.7 | |

※項目ごとに端数処理をしているため計と一致しない場合がある。

公共事業等県内県外別発注実績（令和5年10月末）

（単位：社、件、百万円、％）

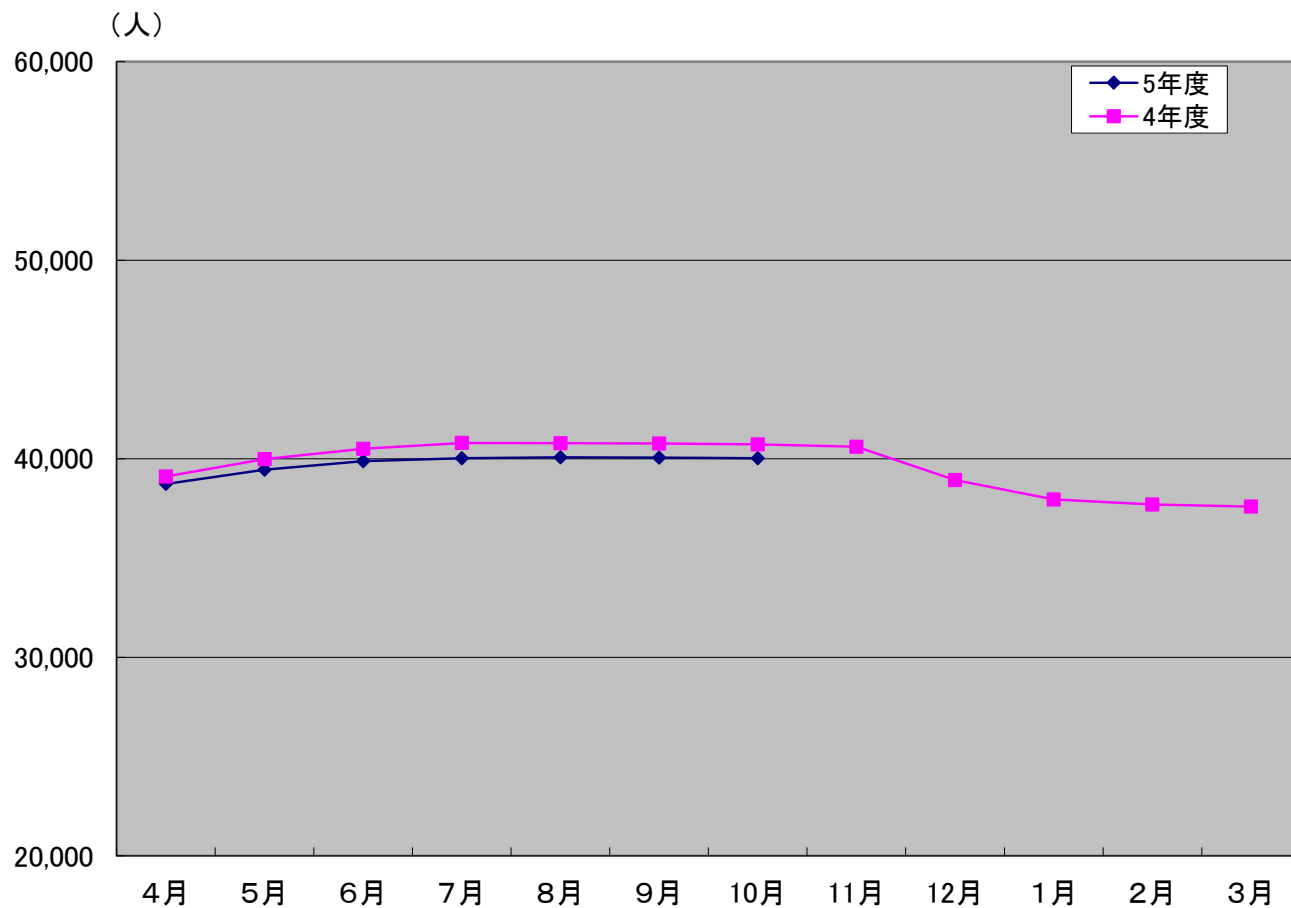
| 事項 区分 | 予算措置額 (A) | | 発注実績 合計 (B) | | | | | | | | | | | |
|----------|--------------|---------|----------------|-------|-----------------|-------------|-------|--------|------------|-------|-------|------------|-------|-------|
| | 事業費 | 本工事費 | 県内 (C) | | | 県外 (D) | | | 共同企業体 (E) | | | | | |
| 指名業者等 | | | 契約 | 金額 | 指名業者等 | 契約 | 金額 | 指名業者等 | 契約 | 金額 | 指名業者等 | 契約 | 金額 | |
| 5年度 | 201,927 | 127,166 | 21,339 | 2,023 | 74,685 | 20,884 | 1,928 | 66,565 | 392 | 74 | 3,444 | 63 | 21 | 4,676 |
| | | | | | B/A 発注率 58.7 | C/B 97.9 | | | D/B 1.8 | | | E/B 0.3 | | |
| 前年度比 | 132.7 | 127.7 | 100.4 | 99.4 | 100.4 | 100.6 | 98.8 | 98.6 | 89.5 | 105.7 | 91.5 | 150.0 | 150.0 | 149.6 |
| 4年度 | 152,115 | 99,566 | 21,245 | 2,036 | 74,399 | 20,765 | 1,952 | 67,512 | 438 | 70 | 3,762 | 42 | 14 | 3,125 |
| | | | | | B/A 74.7 | C/B 97.7 | | | D/B 2.1 | | | E/B 0.2 | | |

被保険者数

| | 5年度 | 4年度 |
|-----|--------|--------|
| 4月 | 38,728 | 39,104 |
| 5月 | 39,445 | 39,983 |
| 6月 | 39,880 | 40,493 |
| 7月 | 40,020 | 40,790 |
| 8月 | 40,068 | 40,778 |
| 9月 | 40,056 | 40,773 |
| 10月 | 40,031 | 40,728 |
| 11月 | | 40,608 |
| 12月 | | 38,934 |
| 1月 | | 37,942 |
| 2月 | | 37,700 |
| 3月 | | 37,587 |

| | |
|----------|--------|
| 前月末被保険者数 | 40,056 |
| 資格取得者数 | 450 |
| 資格喪失者数 | 484 |
| 転入者数 | 16 |
| 転出者数 | 7 |
| 今月末被保険者数 | 40,031 |

雇用動向(建設業における雇用保険の加入動向)10月末



建設資材の需給・価格動向調査 (5年11月)

| | 需給動向 | | | | | | | | | 価格動向 | | | | | | | | | 備 考 | | | | | | | |
|----------|--------|--------|--------|--------|--------|--------|--------|--------|--------|--------|--------|--------|--------|--------|--------|--------|--------|--------|-----|--------|--------|--------|--------|--------|--------|--|
| | 青 森 | | | 弘 前 | | | 八 戸 | | | 県平均 | | | 青 森 | | | 弘 前 | | | | 八 戸 | | | 県平均 | | | |
| | 緩 和 | 均 衡 | 逼 迫 | 緩 和 | 均 衡 | 逼 迫 | 緩 和 | 均 衡 | 逼 迫 | 緩 和 | 均 衡 | 逼 迫 | 上 昇 | 安 定 | 下 落 | 上 昇 | 安 定 | 下 落 | | 上 昇 | 安 定 | 下 落 | 上 昇 | 安 定 | 下 落 | |
| セメント | | ○ | | | ○ | | | ○ | | | ○ | | | ○ | | | ○ | | | ○ | | | ○ | | | 普通ポルトランド(バラ)でトン当たり18,400円と前月比変わらず。9月の青森県内の販売量は2万8千トン(協会調べ)で前年同月比20.8%減。上半期合計も前年同期比11.8%の減少となっており、主たる用途の生コン出荷量が全国的に低調であることも影響し、前年同月実績を下回る状況が続いている。価格面では、先の値上げ要因となった石炭相場にも目立った動きは見られず、メーカー各社は、カーボンニュートラルを見据えた設備投資の費用確保を唱えながら、現行価格の維持に注力している。先行き、横ばいの公算が大きい。 |
| コンクリート製品 | | ○ | | | ○ | | | ○ | | | ○ | | | ○ | | | ○ | | | ○ | | | ○ | | | 農業土木向け、民間工事向けの需要が好調であり、昨年度比で県内出荷はやや増加している。コンクリート製品メーカー各社は、セメント、電力料金の値上がりや輸送コストの増加を理由に、値上げの上積みを含め交渉を継続している。一方、採算確保を優先する需要家の購入姿勢は厳しく、さらなる値上げの受け入れには慎重な姿勢を崩していない。先行き、横ばいの公算大。 |
| 生コンクリート | | ○ | | | ○ | | | ○ | | | ○ | | | ○ | | | ○ | | | ○ | | | ○ | | | 県内の10月の出荷量は6万1千m3(生コン工組調べ)で前年同月比1.1%の増加。セメントや骨材などの値上げ要請があるなか、メーカー各社は、原材料および輸送コスト増加による採算悪化回避のため、強気の姿勢で交渉を継続している。工事の採算確保を優先する需要家は満額の受け入れには抵抗しつつも安定調達を優先し、青森で値上げの一部が浸透した。値上げの一部が浸透した後も積み残し分の交渉を継続しており、目先、強含みで推移する公算が大きい。 |
| 砕 石 | | ○ | | | ○ | | | ○ | | | ○ | | | ○ | | | ○ | | | ○ | | | ○ | | | 生コン用、道路用とも大型物件は少なく、需要は盛り上がり欠ける状況が続く。販売量は伸び悩む状況が続いているが、一部メーカーは運転手確保に向けた輸送コストの増加や電力料金の高騰、出荷量減少に伴う固定費率の上昇を理由に、次年度さらなる値上げを予定している。一方、物件ごとの採算確保を優先する需要家の購入姿勢は厳しく、値上げ受け入れには慎重な姿勢を崩していない。先行き、横ばい推移の公算が大きい。 |
| 小 棒 | | ○ | | | ○ | | | ○ | | | ○ | | | ○ | | | ○ | | | ○ | | | ○ | | | SD295・D16でトン当たり113,000円と前月比1,000円の下落。需要回復の動きは見られず、依然として精彩を欠く商況が続いている。メーカー各社は先月価格の底上げ交渉を行ったが、需要家による値下げ要求の姿勢は変わっていない。数量確保により、流通筋の安値売りが散見されている。底値感の台頭には時間を要するとの見方が強く、目先、弱基調の公算が大きい。 |
| アスファルト | | ○ | | | ○ | | | ○ | | | ○ | | | ○ | | | ○ | | | ○ | | | ○ | | | 10月の県内出荷量は6万4千トン(合材協会調べ)で前年同期比16.8%の減少。舗装工事発注の減少が続く、商況は盛り上がり欠けている。一部メーカーは、主な原材料であるスチール価格の上昇を理由に、下半期からの値上げを表明。需要家は製造コストが増加している状況に理解を示しつつも、工事量減少によって採算が低下していることを理由に抵抗を続けている。交渉進展のきっかけとなる需要回復には時間がかかる見込みで、先行き、横ばいの公算大。 |
| 木 材 | | ○ | | | ○ | | | ○ | | | ○ | | | ○ | | | ○ | | | ○ | | | ○ | | | 管柱 杉(KD)3.0m×10.5×10.5cmでm3当たり89,000円と前月比変わらず。9月の県内新設住宅着工戸数は576戸で前年同月比30.6%の増加(国土交通省調べ)。ウエイトの高い持家が前年同月比4.5%の増加、貸家が同225.3%の増加などとなっている。全国的に新設住宅着工戸数の低迷が続いているが、現在のところ明確な回復の兆しは見られない。こうしたなか、8月下旬に発生した北関東エリアに所在する国内製材大手業者の拠点工場の火災の影響で、広域的に建築用米松材の不足が表面化している。今後、欧州材や国産材に対する代替の引き合いが動きが強まる可能性もあり、動向が注目される。目先、横ばい推移。 |
| 油 類 | | ○ | | | ○ | | | ○ | | | ○ | | | ○ | | | ○ | | | ○ | | | ○ | | | 軽油はミニローリー渡りでリットル当たり124円、重油はローリー渡りでリットル当たり85円とともに前月比10円下落。イスラエル・パレスチナ情勢により、中東の地政学的リスクは高まっているが、欧米経済の鈍化懸念、OPECと米国の原油生産量増加を受け、需給ひっ迫感が弱まり、原油相場は下落。円安進行により原油調達コストは小幅な動きに留まったが、9月から補助金による実質仕切価格の引き下げが続いたため、流通筋は販売価格の見直しを進め全油種で下落した。目先、横ばいの見込み。 |
| 型枠合板 | | ○ | | | ○ | | | ○ | | | ○ | | | ○ | | | ○ | | | ○ | | | ○ | | | 12×900×1,800mm輸入品で枚当たり1,850円と前月比変わらず。9月の輸入合板入荷量は18.6万m3で前年同月比7.6%の減少(財務省調べ)。実需は低調で、市中にひっ迫感はない。流通筋は、現地価格の高止まりと円安による仕入れコスト高を販売価格へ上乗せすべく、需要家との交渉を進めているが進展していない。今後、現地の雨季入りによって入荷量のさらなる減少が予想され、需給が引き締まってくるとの見方が強い。目先、強含みの見込み。 |
| 形 鋼 | | ○ | | | ○ | | | ○ | | | ○ | | | ○ | | | ○ | | | ○ | | | ○ | | | 200×100でトン当たり125,000円と前月比横ばい。市中の荷動きへの影響が大きい中小建築需要は依然として精彩を欠いており、需給にタイト感は見られない。流通各社は仕入れ価格が下がらない状況下、現行価格を維持したい意向にある。メーカー各社は、電力料金や資機材価格の高騰を理由に値下げに応じず、販売価格を維持している。目先、横ばいの見込み。 |

(価格動向欄の上昇・下落は、3%以上の変動とする。)

建設資材の需給・価格動向調査 (5年11月)

| 区 分 | 品 名 ・ 規 格 | 単 位 | 青 森 | | 弘 前 | | 八 戸 | | 県 平 均 | | 備 考 |
|----------|------------------------------|-----|------------|------------|------------|------------|------------|------------|------------|------------|--------------|
| | | | 価 格 (円) | 前月比 (%) | 価 格 (円) | 前月比 (%) | 価 格 (円) | 前月比 (%) | 価 格 (円) | 前月比 (%) | |
| セメント | バラセメント(普通ポルトランド) | t | 18,400 | 0.0 | 18,400 | 0.0 | 18,400 | 0.0 | 18,400 | 0.0 | |
| セメント | 袋物セメント(普通ポルトランド)25kg入 | 袋 | 640 | 14.3 | 640 | 14.3 | 640 | 14.3 | 640 | 14.3 | 25,600円/t |
| コンクリート製品 | U形側溝300B L=1m | 本 | 3,570 | 0.0 | 3,570 | 0.0 | 3,570 | 0.0 | 3,570 | 0.0 | |
| コンクリート製品 | ベンチフリューム400型 L=2m | 本 | 7,000 | 0.0 | 7,000 | 0.0 | 7,000 | 0.0 | 7,000 | 0.0 | |
| コンクリート製品 | ヒューム管B型 φ600 2.43m | 本 | 40,600 | 0.0 | 40,600 | 0.0 | 40,600 | 0.0 | 40,600 | 0.0 | 外圧管1種 |
| 生コンクリート | 18-8-40 | m3 | 15,800 | 6.8 | 15,600 | 0.0 | 17,500 | 0.0 | 16,300 | 2.1 | |
| 砕石等 | 洗砂 | m3 | 3,500 | 0.0 | 3,400 | 0.0 | 4,900 | 0.0 | 3,933 | 0.0 | |
| 砕石等 | コンクリート用砕石 25~5mm | m3 | 4,300 | 0.0 | 4,400 | 0.0 | 4,900 | 0.0 | 4,533 | 0.0 | |
| 砕石等 | 切込砕石 40~0mm | m3 | 3,400 | 0.0 | 3,500 | 0.0 | 3,700 | 0.0 | 3,533 | 0.0 | |
| 小形棒鋼 | 普通丸鋼SR235 φ13mm | t | 151,000 | 0.0 | 151,000 | 0.0 | 151,000 | 0.0 | 151,000 | 0.0 | |
| 小形棒鋼 | 異形棒鋼SD295A D16~25mm | t | 113,000 | -0.9 | 113,000 | -0.9 | 113,000 | -0.9 | 113,000 | -0.9 | |
| アスファルト | ストレートアスファルト 針入度60~100 | t | 126,000 | 2.4 | 126,000 | 2.4 | 126,000 | 2.4 | 126,000 | 2.4 | 60~80 |
| アスファルト | アスファルト混合物 密粒度13 | t | 15,100 | 0.0 | 15,400 | 0.0 | 14,300 | 0.0 | 14,933 | 0.0 | 149,330円/10t |
| 木 材 | 管柱 杉(KD) 長3m×厚10.5cm×幅10.5cm | m3 | 89,000 | 0.0 | 89,000 | 0.0 | 89,000 | 0.0 | 89,000 | 0.0 | |
| 油 類 | 軽油(ミニローリー渡し) | L | 124.0 | -7.5 | 124.0 | -7.5 | 124.0 | -7.5 | 124.0 | -7.5 | 124,000円/kl |
| 油 類 | 重油(ローリー渡し) | L | 85.0 | -10.5 | 85.0 | -10.5 | 85.0 | -10.5 | 85.0 | -10.5 | 85,000円/kl |
| 型枠合板 | 12×900×1800mm | 枚 | 1,850 | 0.0 | 1,850 | 0.0 | 1,850 | 0.0 | 1,850 | 0.0 | |
| H形鋼 | SS400 200×100×5.5×8mm | t | 125,000 | 0.0 | 125,000 | 0.0 | 125,000 | 0.0 | 125,000 | 0.0 | |

建設資材需給・価格動向調査結果（県内平均）

表-1 [小型棒鋼・H形鋼]

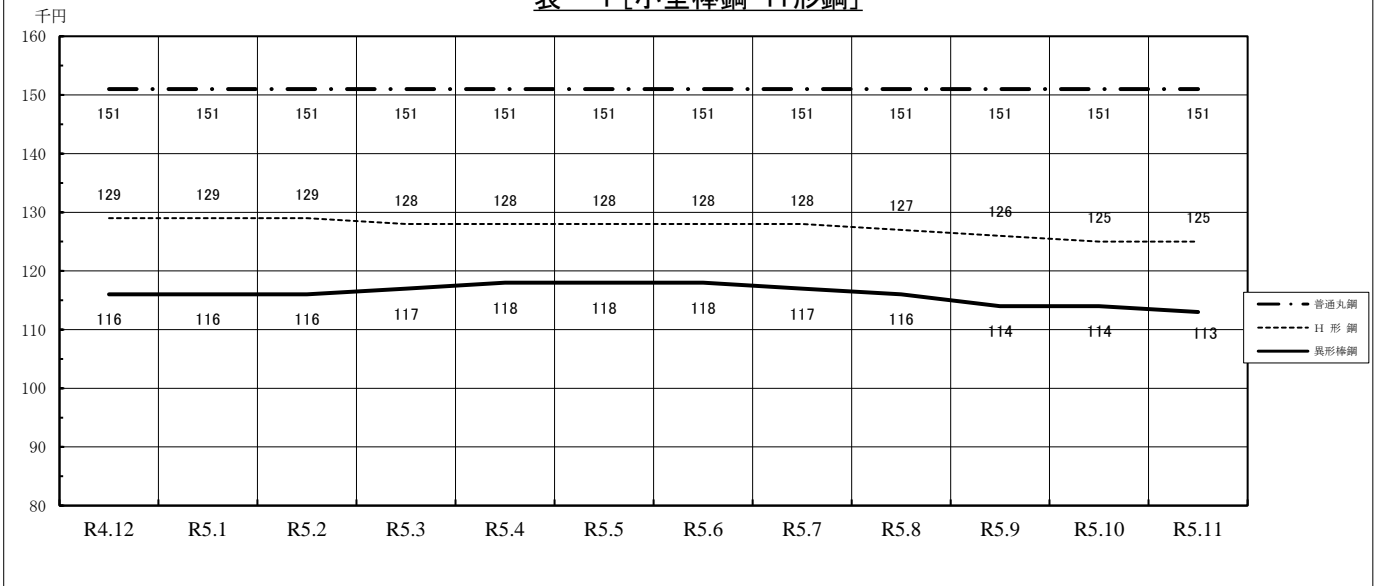


表-2 [セメント・生コン]

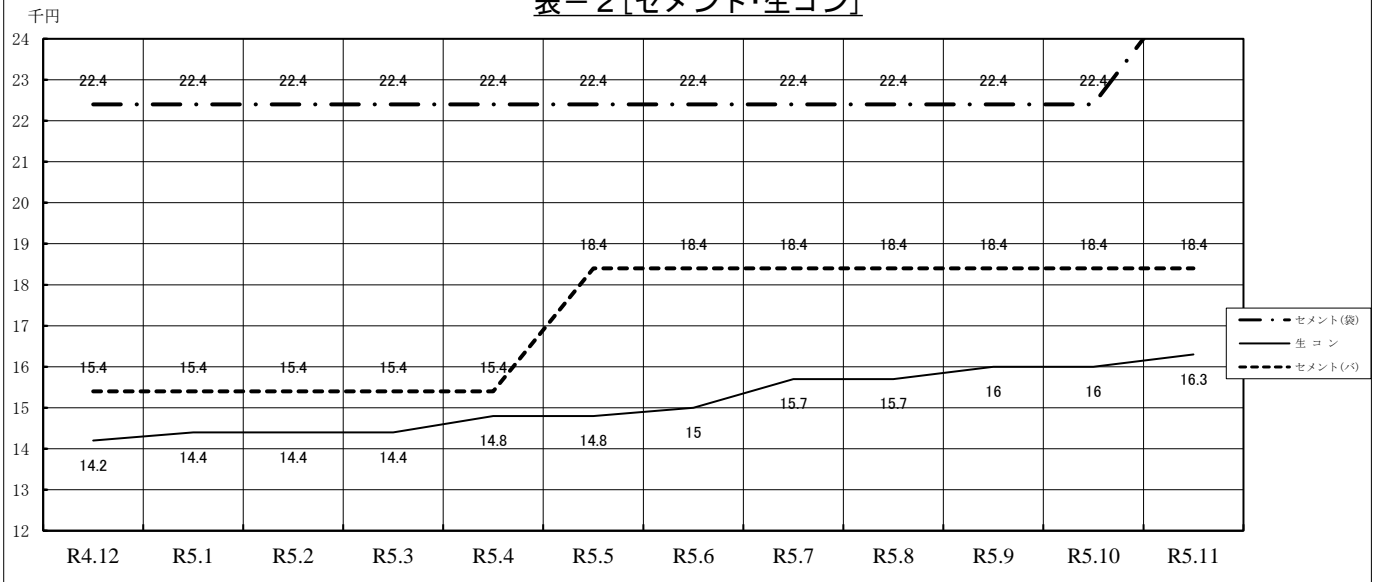
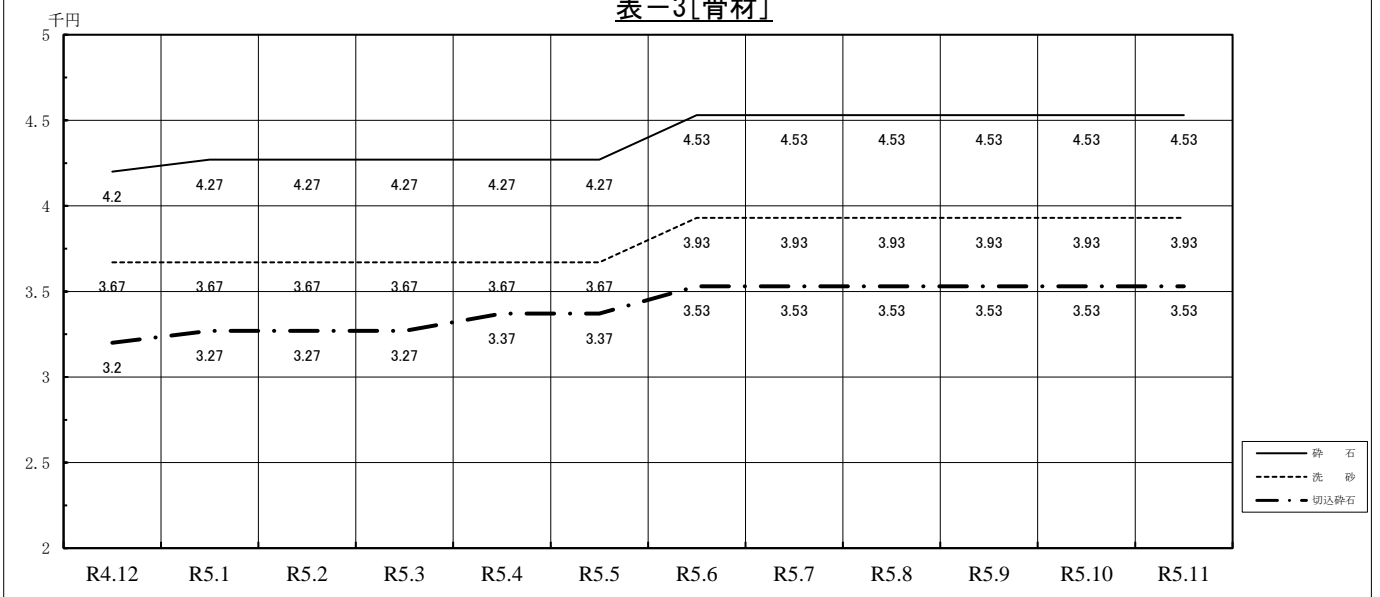


表-3 [骨材]



建設資材需給・価格動向調査結果（県内平均）

