

## 第7 公営企業の業務状況について

県が独立採算制を原則とする企業的色彩の強い事業を実施する場合は、法令により企業会計を設けて経理しています。

県には病院事業、電気事業、工業用水道事業、及び観光施設事業の4企業会計がありましたが、平成17年度末で公営企業としての観光施設事業を廃止したことにより、現在は3企業会計となっています。

企業会計には、公共の福祉の増進を目的とするとともに企業の経済性を発揮することが要請されており、その経理の方式も、事業活動によって生ずる料金等の収益や人件費、物件費その他の諸経費等については「収益的収支」として、施設、設備等の整備に関する収支については「資本的収支」として区分経理し、また、すべての収益及び費用をその発生の事実に基づいて経理する発生主義を採用する等の点で、一般会計や特別会計と異なっています。

### 一 青森県病院事業会計

#### 1 事業の概要

県立病院は、平成18年3月31日現在、病床数1,055床で、内訳は中央病院705床、つくしが丘病院350床となっており、それぞれ県内の基幹病院として重要な役割を果たしています。

平成17年度下半期における診療実績は第13表のとおりですが、前年度同期と比較しますと、延べ患者数において中央病院は5,769人、2.1%減少し、つくしが丘病院は1,710人、2.7%減少しました。

〔第13表〕

## 診 療 実 績 表

区 分	中 央 病 院						つ く し が 丘 病 院						備 考			
	延 べ 患者数	1 日 平均 患者数	病床数	病 床 利用率	診 療 額	1人1 日平均 診療額	延 べ 患者数	1 日 平均 患者数	病床数	病 床 利用率	診 療 額	1人1 日平均 診療額				
入 院	人 111,504	人 613	床 705	% 86.9	千円 5,448,967	円 48,868	人 50,948	人 280	床 350	% 80.0	千円 698,334	円 13,707	診療日数	182日		
一 般	110,882	609	689	88.4	5,434,100	49,008										
結 核	622	4	16	21.4	14,867	23,902										
精 神							50,948	280	350	80.0	698,334	13,707				
外 来	154,729	1,289			1,534,668	9,918	9,727	81			109,195	11,226	診療日数	120日		
合 計	266,233				6,983,635		60,675				807,529					

## 2 経理の状況

### 平成17年度病院事業会計損益計算書 (平成17年4月1日から平成18年3月31日まで)

(単位 千円)

支出の部		収入の部	
医業費用	18,396,006	医業収益	15,809,156
医業外費用	860,967	医業外収益	2,348,544
		当年度純損失	1,099,273
計	19,256,973	計	19,256,973

### 平成17年度病院事業会計貸借対照表 (平成18年3月31日現在)

(単位 千円)

資産の部		負債の部	
固定資産	19,707,429	固定負債	5,400,000
流動資産	5,336,468	流動負債	2,605,390
繰延勘定	806,599	負債合計	8,005,390
		資本の部	
		資本金	16,111,947
		剰余金	1,733,159
		資本剰余金	9,773,292
		欠損金	8,040,133
		資本合計	17,845,106
資産合計	25,850,496	負債資本合計	25,850,496

〔第14表〕

企 業 債 明 細 書  
(平成18年3月31日現在)

(単位 円)

借 入 先	病 院 名	発 行 総 額	償 還 高			未 償 還 残 高
			前 年 度 末 高 償 還	当 年 度 高 償 還	償 還 高 計 累 計	
財 政 融 資 資 金	中 央 病 院	12,817,000,000	5,494,701,399	1,223,639,137	6,718,340,536	6,098,659,464
	つくしが丘病院	1,545,000,000	1,166,940,937	112,360,723	1,279,301,660	265,698,340
うち旧資金運用部資金	中 央 病 院	9,771,000,000	5,420,227,251	996,418,279	6,416,645,530	3,354,354,470
	つくしが丘病院	1,497,000,000	1,160,943,585	103,590,686	1,264,534,271	232,465,729
郵 便 貯 金 資 金	中 央 病 院	518,000,000	99,450,933	129,156,264	228,607,197	289,392,803
	つくしが丘病院	13,000,000	8,100,634	3,262,980	11,363,614	1,636,386
簡易生命保険積立金	中 央 病 院	189,000,000	76,644,453	30,872,815	107,517,268	81,482,732
小 計		15,082,000,000	6,845,838,356	1,499,291,919	8,345,130,275	6,736,869,725
公 営 企 業 金 融 公 庫	中 央 病 院	2,124,000,000	45,335,631	92,991,273	138,326,904	1,985,673,096
市 中 銀 行	中 央 病 院	881,000,000	15,500,000	2,500,000	18,000,000	863,000,000
	つくしが丘病院	31,000,000	9,900,000	1,100,000	11,000,000	20,000,000
小 計		3,036,000,000	70,735,631	96,591,273	167,326,904	2,868,673,096
合 計	中 央 病 院	16,529,000,000	5,731,632,416	1,479,159,489	7,210,791,905	9,318,208,095
	つくしが丘病院	1,589,000,000	1,184,941,571	116,723,703	1,301,665,274	287,334,726
	合 計	18,118,000,000	6,916,573,987	1,595,883,192	8,512,457,179	9,605,542,821

### 3 平成18年度の予算の概要

〔第15表〕

(単位 千円)

区 分	平成18年度 当初予算額	平成17年度 当初予算額	前年度比	
			増 減	比 較
(収益的収入)				%
第1款 中央病院事業収益	16,047,198	15,509,325	537,873	3.5
第1項 医 業 収 益	14,218,054	13,704,708	513,346	
第2項 医 業 外 収 益	1,829,144	1,804,617	24,527	
第2款 つくしが丘病院事業収益	2,170,653	2,156,207	14,446	0.7
第1項 医 業 収 益	1,614,136	1,592,678	21,458	
第2項 医 業 外 収 益	556,517	563,529	7,012	
(収益的支出)				
第1款 中央病院事業費用	17,026,783	16,538,475	488,308	3.0
第1項 医 業 費 用	16,549,974	16,112,907	437,067	
第2項 医 業 外 費 用	473,809	422,568	51,241	
第3項 予 備 費	3,000	3,000	0	
第2款 つくしが丘病院事業費用	2,362,451	2,170,115	192,336	8.9
第1項 医 業 費 用	2,341,296	2,145,082	196,214	
第2項 医 業 外 費 用	20,155	24,033	3,878	
第3項 予 備 費	1,000	1,000	0	
(資本的収入)				
第1款 中央病院資本的収入	1,968,064	2,514,772	546,708	21.7
第1項 負 担 金	1,431,064	1,501,772	70,708	
第2項 企 業 債	537,000	1,013,000	476,000	
第2款 つくしが丘病院資本的収入	134,843	163,459	28,616	17.5
第1項 負 担 金	65,936	123,428	57,492	
第2項 企 業 債	9,000	9,000	0	
第3項 補 助 金	59,907	31,031	28,876	
(資本的支出)				
第1款 中央病院資本的支出	1,968,064	2,514,772	546,708	21.7
第1項 建 設 改 良 費	596,099	1,035,612	439,513	
第2項 償 還 金	1,371,965	1,479,160	107,195	
第2款 つくしが丘病院資本的支出	134,843	163,459	28,616	17.5
第1項 建 設 改 良 費	69,762	46,735	23,027	
第2項 償 還 金	65,081	116,724	51,643	

## 二 青森県電気事業会計

### 1 事業の概要

今期の発電状況は、供給実績が契約電力量に対して91.4%となっており、前年度同期と比較しますと19.3%の減、年度計では10.7%の減となっています。

[第16表] 発 電 実 績 表

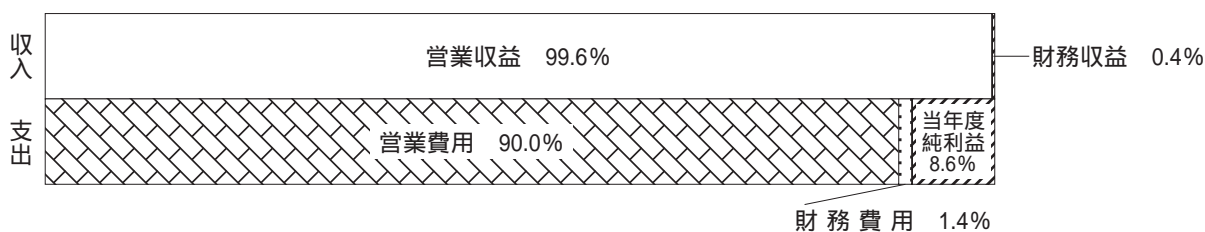
月別	区分	契約電力量 A	当初予算計上 収入見込 電力量 B	供給電力量 C	対 比		契 約 電力料金 D	予算計上 電力料金 E	実績収入料金 F	対 比	
					C / A	C / B				F / D	F / E
		kWh	kWh	kWh	%	%	千円	千円	円	%	%
上半期合計		27,336,000	27,471,000	28,802,787	105.4	104.8	192,573	207,131	194,913,843	101.2	94.1
10 月		2,635,000	2,638,000	3,079,498	116.9	116.7	29,029	31,201	29,738,977	102.4	95.3
11 月		4,009,000	4,008,000	4,849,500	121.0	121.0	31,223	33,545	32,563,902	104.3	97.1
12 月		3,705,000	3,801,000	1,760,900	47.5	46.3	30,738	33,192	27,634,496	89.9	83.3
1 月		3,107,000	3,174,000	1,249,953	40.2	39.4	29,783	32,119	26,819,024	90.0	83.5
2 月		2,597,000	2,597,000	1,558,272	60.0	60.0	28,968	31,130	27,311,101	94.3	87.7
3 月		3,084,000	3,051,000	4,987,803	161.7	163.5	29,752	31,918	32,790,936	110.2	102.7
下半期合計		19,137,000	19,269,000	17,485,926	91.4	90.7	179,493	193,105	176,858,436	98.5	91.6
計		46,473,000	46,740,000	46,288,713	99.6	99.0	372,066	400,236	371,772,279	99.9	92.9

2 経理の状況

平成17年度電気事業会計損益計算書  
(平成17年4月1日から平成18年3月31日まで)

(単位 千円)


支出の部		収入の部	
営業費用	320,695	営業収益	355,208
財務費用	4,894	財務収益	1,273
営業外費用	63	営業外収益	41
当年度純利益	30,870		
計	356,522	計	356,522



平成17年度電気事業会計貸借対照表  
(平成18年3月31日現在)

(単位 千円)

資産の部		負債の部	
固定資産	1,533,394	固定負債	228,675
流動資産	1,001,282	流動負債	4,306
		負債合計	232,981
		資本の部	
		資本金	2,100,805
		剰余金	200,890
		資本合計	2,301,695
資産合計	2,534,676	負債資本合計	2,534,676



〔第17表〕

## 企 業 債 明 細 書

(平成18年3月31日現在)

種 類	発 行 総 額	償 還 高			未 償 還 残 高
		前年度未償還高	当年度償還高	償 還 高 累 計	
借入 資本金	円	円	円	円	円
財 政 融 資 資 金	396,000,000	23,203,804	8,300,871	31,504,675	364,495,325
公 営 企 業 金 融 公 庫	321,000,000	116,868,894	10,963,864	127,832,758	193,167,242
合 計	717,000,000	140,072,698	19,264,735	159,337,433	557,662,567



### 3 平成18年度の予算の概要

〔第18表〕

(単位 千円)

区 分	平成18年度 当初予算額	平成17年度 当初予算額	前年度比	
			増 減	比 較
(収益的収入)				%
第1款 電気事業収益	374,590	401,871	27,281	6.8
第1項 営業収益	373,171	401,393	28,222	
第2項 財務収益	1,419	478	941	
(収益的支出)				
第1款 電気事業費用	358,704	352,718	5,986	1.7
第1項 営業費用	342,127	333,827	8,300	
第2項 財務費用	4,312	4,897	585	
第3項 営業外費用	7,265	8,994	1,729	
第4項 予備費	5,000	5,000	0	
(資本的支出)				
第1款 資本的支出	110,212	149,582	39,370	26.3
第1項 建設改良費	88,202	130,317	42,115	
第2項 企業債償還金	22,010	19,265	2,745	

### 三 青森県工業用水道事業会計

#### 1 事業の概要

今期の給水量状況は、当初見込みに対して100.0%となっており、前年度同期と比較しますと100.0%、年度計で比較しますと100.0%となっております。

[第19表] 給 水 実 績 表

#### 八戸工業用水道

区分 月別	基本使用水量 A m <sup>3</sup>	特定使用水量 B m <sup>3</sup>	減免使用水量 C m <sup>3</sup>	料金対象使用水量 A + B - C m <sup>3</sup>	給 水 料 金 円
上半期合計	60,862,140	9,400	110,860	60,760,680	470,834,493
10月	10,309,980	6,200	0	10,316,180	79,940,074
11月	9,977,400	0	0	9,977,400	77,314,872
12月	10,309,980	0	0	10,309,980	79,892,031
1月	10,309,980	0	0	10,309,980	79,892,031
2月	9,312,240	0	0	9,312,240	72,160,545
3月	10,309,980	0	0	10,309,980	79,892,031
下半期合計	60,529,560	6,200	0	60,535,760	469,091,584
計	121,391,700	15,600	110,860	121,296,440	939,926,077

#### 六ヶ所工業用水道

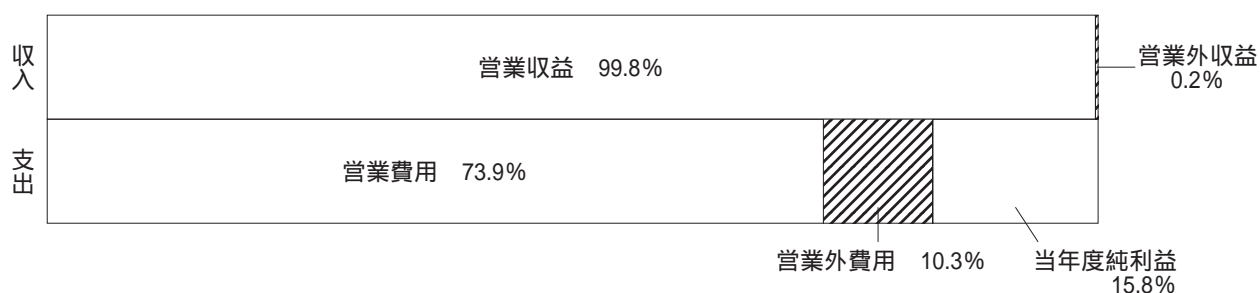
区分 月別	基本使用水量 A m <sup>3</sup>	特定使用水量 B m <sup>3</sup>	減免使用水量 C m <sup>3</sup>	料金対象使用水量 A + B - C m <sup>3</sup>	給 水 料 金 円
上半期合計	362,340	0	0	362,340	17,120,565
10月	61,380	0	0	61,380	2,900,205
11月	59,400	0	0	59,400	2,806,650
12月	61,380	0	0	61,380	2,900,205
1月	61,380	0	0	61,380	2,900,205
2月	55,440	0	0	55,440	2,619,540
3月	61,380	0	0	61,380	2,900,205
下半期合計	360,360	0	0	360,360	17,027,010
計	722,700	0	0	722,700	34,147,575

## 2 経理の状況

### 平成17年度工業用水道事業会計損益計算書 (平成17年4月1日から平成18年3月31日まで)

(単位 千円)

支出の部		収入の部	
営業費用	687,362	営業収益	927,689
営業外費用	95,808	営業外収益	2,289
当年度純利益	146,808		
計	929,978	計	929,978

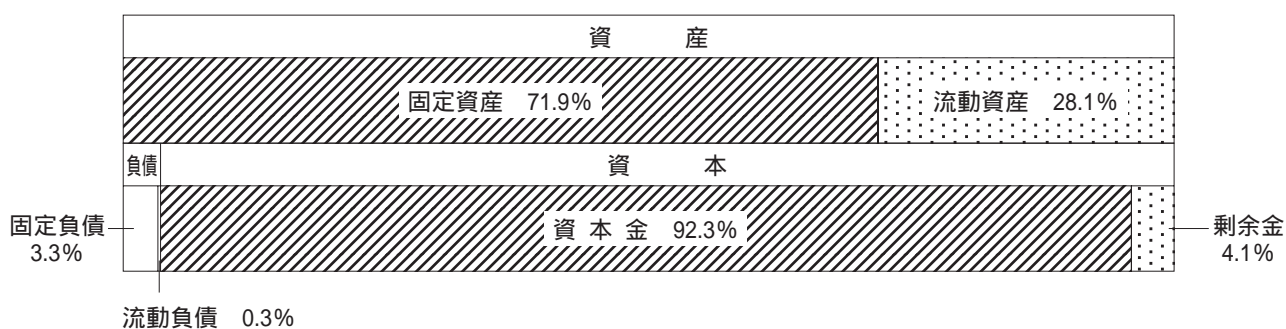


### 平成17年度工業用水道事業会計貸借対照表

(平成18年3月31日現在)

(単位 千円)

資産の部		負債の部	
固定資産	4,687,609	固定負債	217,106
流動資産	1,829,578	流動負債	21,295
		負債合計	238,401
		資本の部	
		資本金	6,014,391
		剰余金	264,395
		資本合計	6,278,786
資産合計	6,517,187	負債資本合計	6,517,187



〔第20表〕

## 企 業 債 明 細 書

(平成18年3月31日現在)

種 類	発 行 総 額	償 還 高			未 償 還 残 高	
		前年度未償還高	当年度償還高	償 還 高 累 計		
借 入 資 本 金	財 政 融 資 資 金	1,175,000,000	179,269,917	43,271,639	222,541,556	952,458,444
	公 営 企 業 金 融 公 庫	1,982,000,000	436,984,617	91,356,886	528,341,503	1,453,658,497
	八 戸 工 業 用 水 道 事 業 合 計	3,157,000,000	616,254,534	134,628,525	750,883,059	2,406,116,941
	財 政 融 資 資 金	237,000,000	0	0	0	237,000,000
	公 営 企 業 金 融 公 庫	305,000,000	0	0	0	305,000,000
	六 ヶ 所 工 業 用 水 道 事 業 合 計	542,000,000	0	0	0	542,000,000
合 計	3,699,000,000	616,254,534	134,628,525	750,883,059	2,948,116,941	

### 3 平成18年度の予算の概要

〔第21表〕

(単位 千円)

区 分	平成18年度 当初予算額	平成17年度 当初予算額	前年度比	
			増 減	比 較
(収益的收入)				%
第1款 八戸工業用水道事業収益	942,847	945,999	3,152	0.3
第1項 営 業 収 益	939,805	939,805	0	
第2項 営 業 外 収 益	3,042	6,194	3,152	
第2款 六ヶ所工業用水道事業収益	38,520	34,148	4,372	12.8
第1項 営 業 収 益	38,459	34,148	4,311	
第2項 営 業 外 収 益	61	0	61	
(収益の支出)				
第1款 八戸工業用水道事業費用	852,105	831,829	20,276	2.4
第1項 営 業 費 用	735,752	737,427	1,675	
第2項 営 業 外 費 用	106,353	84,402	21,951	
第3項 予 備 費	10,000	10,000	0	
第2款 六ヶ所工業用水道事業費用	54,394	49,552	4,842	9.8
第1項 営 業 費 用	40,753	35,986	4,767	
第2項 営 業 外 費 用	12,641	12,566	75	
第3項 予 備 費	1,000	1,000	0	
(資本の支出)				
第1款 八戸工業用水道事業資本の支出	162,961	858,543	695,582	81.0
第1項 建 設 改 良 費	22,986	723,914	700,928	
第2項 企 業 債 償 還 金	139,975	134,629	5,346	
第2款 六ヶ所工業用水道事業資本の支出	2,490	0	2,490	
第1項 建 設 改 良 費	1,062	0	1,062	
第2項 企 業 債 償 還 金	1,428	0	1,428	

#### 四 青森県観光施設事業会計

##### 1 事業の概要

今期及び今年度の入館状況は、当初見込みに対して、それぞれ90.7%、92.5%となっております。

[第22表] 県営浅虫水族館有料入館者数等実績表


月 別	目 標 入 館 者 数 A	実 績 入 館 者 数 B	入 館 料	達 成 率 B / A
	人	人	円	%
上 半 期 合 計	201,900	188,079	155,772,920	93.2
10 月	20,100	19,962	16,399,340	99.3
11 月	14,200	10,951	9,173,680	77.1
12 月	5,900	5,672	4,407,570	96.1
1 月	9,300	8,147	6,769,460	87.6
2 月	7,100	5,607	4,765,100	79.0
3 月	15,500	15,071	12,588,580	97.2
下 半 期 合 計	72,100	65,410	54,103,730	90.7
計	274,000	253,489	209,876,650	92.5

2 経理の状況

平成17年度観光施設事業会計損益計算書  
(平成17年4月1日から平成18年3月31日まで)

(単位 千円)

支出の部		収入の部	
営業費用	434,993	営業収益	199,852
営業外費用	12,337	営業外収益	325,942
当年度純利益	78,464		
計	525,794	計	525,794

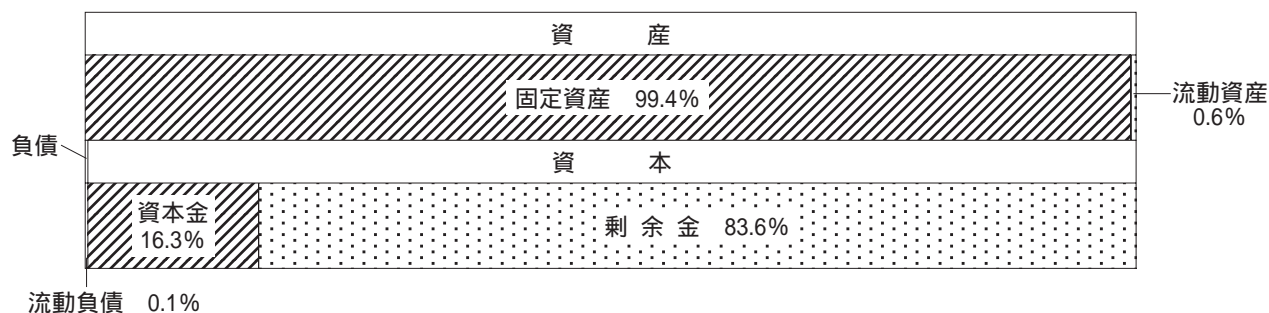


平成17年度観光施設事業会計貸借対照表

(平成18年3月31日現在)

(単位 千円)

資産の部		負債の部	
固定資産	2,745,074	固定負債	3,699
流動資産	17,744	負債合計	3,699
		資本の部	
		資本金	449,176
		剰余金	2,309,943
		資本合計	2,759,119
資産合計	2,762,818	負債資本合計	2,762,818



[第23表]

借 入 金 明 細 書

(平成18年3月31日現在)

種 類	借 入 総 額	償 還 高			未 償 還 残 高
		前年度未償還高	当年度償還高	償 還 高 累 計	
長期借入金	円 600,000,000	円 100,000,000	円 500,000,000	円 600,000,000	円 0
計	600,000,000	100,000,000	500,000,000	600,000,000	0