

## 第6 公営企業の業務状況について

県が独立採算制を原則とする企業的色彩の強い事業を実施する場合は、法令により企業会計を設けて経理しています。

平成17年度末までは、県には病院事業、電気事業、工業用水道事業、観光施設事業の4企業会計がありましたが、平成17年度末で公営企業としての観光施設事業を廃止したことにより、現在は3企業会計となっています。

企業会計には、公共の福祉の増進を目的とするとともに企業の経済性を発揮することが要請されており、その経理の方式も、事業活動によって生ずる料金等の収益や人件費、物件費その他の諸経費等については「収益的収支」として、施設、設備等の整備に関する収支については「資本的収支」として区分経理し、また、すべての収益及び費用をその発生の事実に基づいて経理する発生主義を採用する等の点で、一般会計や特別会計と異なっています。

なお、各企業会計の「平成17年度決算の状況」において記述している損益計算上の収入及び支出の金額と、付表「収益的収入及び支出」中の決算額の金額が一致していないのは、消費税及び地方消費税によるものです。

## 一 青森県病院事業会計

### 1 平成17年度決算の状況

当年度の診療実績による延べ患者数は、中央病院では入院224,625人、外来316,629人で合計541,254人であり、つくしが丘病院では入院102,155人、外来20,000人で合計122,155人でありました。

この結果、入院における病床利用率は、中央病院では87.3%、つくしが丘病院では80.0%となり、外来の1日平均患者数は、中央病院では1,298人、つくしが丘病院では82人でありました。

また、平均在院日数は、中央病院では一般病床17.3日、結核病床58.0日、つくしが丘病院では285.3日となり、病床回転率は、中央病院では一般病床21.13回転、結核病床6.29回転、つくしが丘病院では1.28回転となりました。

これを前年度と比較しますと、延べ患者数は、入院では、中央病院が425人（0.2%）の減少、つくしが丘病院が1,668人（1.6%）の減少、外来では、中央病院が10,718人（3.3%）の減少、つくしが丘病院が339人（1.7%）の増加となり、病床利用率は、中央病院が1.6ポイントの増加、つくしが丘病院が1.3ポイントの減少となり、外来の1日平均患者数は、中央病院が49人（3.6%）の減少、つくしが丘病院が1人（1.2%）の増加となり、また、平均在院日数は、中央病院では、一般病床が1.1日の減少、結核病床が7.0日の減少、つくしが丘病院では、11.8日の減少となり、病床回転率は、中央病院では、一般病床が1.28ポイントの増加、結核病床が0.67ポイントの増加、つくしが丘病院では0.05ポイントの増加となりました。

一方、経営収支の状況をみますと、中央病院においては、事業収益15,974,034千円、事業費用17,026,686千円となり、差引き1,052,652千円の単年度純損失を生じ、また、つくしが丘病院においては、事業収益2,183,665千円、事業費用2,230,287千円となり、差引き46,622千円の単年度純損失を生じ、その結果、病院事業会計としては、1,099,274千円の単年度純損失を生じ、前年度と比較しますと、334,960千円の減少となりました。

次に、建設改良の状況についてみますと、中央病院では、院舎工事及び医療器械等の整備充実を図るため、1,018,432千円の事業を行い、つくしが丘病院では、院舎改築・改修工事に係る設計委託料等及び医療器械等の整備充実を図るため44,718千円の事業を行いました。

これらの財源としては、企業債及び負担金等を充当しました。

(第19表)

## 患者数と病床利用率等

区 分		中 央 病 院						つ く し が 丘 病 院						備 考
		延 べ 患 者 数 (人)	1 日 平均 患 者 数 (人)	病 床 数 (床)	病 利 用 率 (%)	平 均 在 院 日 数 (日)	病 回 転 率 (回 転)	延 べ 患 者 数 (人)	1 日 平均 患 者 数 (人)	病 床 数 (床)	病 利 用 率 (%)	平 均 在 院 日 数 (日)	病 回 転 率 (回 転)	
入 院	17 年 度	224,625	615	705	87.3	17.4	21.01	102,155	280	350	80.0	285.3	1.28	診療稼働日数 17年度 365日 16年度 365日
	16 年 度	225,050	616	705	85.7	18.5	19.70	103,823	284	350	81.3	297.1	1.23	
	増 減	△425	△1	0	1.6	△1.1	1.31	△1,668	△4	0	△1.3	△11.8	0.05	
	比 率 %	99.8	99.8	100.0	101.9	94.1	106.6	98.4	98.6	100.0	98.4	96.0	104.1	
一 般	17 年 度	222,825	610	689	88.6	17.3	21.13	—	—	—	—	—	—	
	16 年 度	222,774	610	689	86.8	18.4	19.85	—	—	—	—	—	—	
	増 減	51	0	0	1.8	△1.1	1.28	—	—	—	—	—	—	
	比 率 %	100.0	100.0	100.0	102.1	94.0	106.4	—	—	—	—	—	—	
結 核	17 年 度	1,800	5	16	30.8	58.0	6.29	—	—	—	—	—	—	
	16 年 度	2,276	6	16	39.0	65.0	5.62	—	—	—	—	—	—	
	増 減	△476	△1	0	△8.2	△7.0	0.67	—	—	—	—	—	—	
	比 率 %	79.1	83.3	100.0	79.0	89.2	111.9	—	—	—	—	—	—	
精 神	17 年 度	—	—	—	—	—	—	102,155	280	350	80.0	285.3	1.28	
	16 年 度	—	—	—	—	—	—	103,823	284	350	81.3	297.1	1.23	
	増 減	—	—	—	—	—	—	△1,668	△4	0	△1.3	△11.8	0.05	
	比 率 %	—	—	—	—	—	—	98.4	98.6	100.0	98.4	96.0	104.1	
外 来	17 年 度	316,629	1,298	—	—	—	—	20,000	82	—	—	—	—	
	16 年 度	327,347	1,347	—	—	—	—	19,661	81	—	—	—	—	
	増 減	△10,718	△49	—	—	—	—	339	1	—	—	—	—	
	比 率 %	96.7	96.4	—	—	—	—	101.7	101.2	—	—	—	—	
合 計	17 年 度	541,254	—	—	—	—	—	122,155	—	—	—	—	—	
	16 年 度	552,397	—	—	—	—	—	123,484	—	—	—	—	—	
	増 減	△11,143	—	—	—	—	—	△1,329	—	—	—	—	—	
	比 率 %	98.0	—	—	—	—	—	98.9	—	—	—	—	—	

(第20表)

## 収 益 的 収 入 及 び 支 出

収 入

(単位 円)

区 分	予 算 額			合 計	決 算 額	予 算 額 に 比 べ 決 算 額 の 増 減
	当 初 予 算 額	補 正 予 算 額	地方公営企業法第 24条第3項の規定 による支出額に係 る財源充当額			
第1款 中央病院事業収益	15,509,325,000	300,679,000	0	15,810,004,000	15,986,496,492	176,492,492
第1項 医業収益	13,704,708,000	331,135,000	0	14,035,843,000	14,198,052,608	162,209,608
第2項 医業外収益	1,804,617,000	△30,456,000	0	1,774,161,000	1,788,443,884	14,282,884
第2款 つくしが丘病院事業収益	2,156,207,000	25,019,000	0	2,181,226,000	2,184,523,225	3,297,225
第1項 医業収益	1,592,678,000	26,517,000	0	1,619,195,000	1,621,975,902	2,780,902
第2項 医業外収益	563,529,000	△1,498,000	0	562,031,000	562,547,323	516,323

支 出

(単位 円)

区 分	予 算 額							決 算 額	地方公営 企業法第 26条第2 項の規定 による繰 越額	不 用 額	
	当初予算額	補正予算額	予備費 支出額	流 用 増減額	地方公営 企業法第 24条第3 項の規定 による支 出額	小 計	地方公営 企業法第 26条第2 項の規定 による繰 越額				合 計
第1款 中央病院事業費用	16,538,475,000	556,319,000	0	0	0	17,094,794,000	0	17,094,794,000	17,031,586,376	0	63,207,624
第1項 医 業 費 用	16,112,907,000	510,702,000	0	0	0	16,623,609,000	0	16,623,609,000	16,567,915,049	0	55,693,951
第2項 医 業 外 費 用	422,568,000	45,617,000	0	0	0	468,185,000	0	468,185,000	463,671,327	0	4,513,673
第3項 予 備 費	3,000,000	0	0	0	0	3,000,000	0	3,000,000	0	0	3,000,000
第2款 つくしが丘病院 事業費用	2,170,115,000	153,480,000	0	0	0	2,323,595,000	0	2,323,595,000	2,231,089,390	0	92,505,610
第1項 医 業 費 用	2,145,082,000	153,601,000	0	0	0	2,298,683,000	0	2,298,683,000	2,209,803,336	0	88,879,664
第2項 医 業 外 費 用	24,033,000	△121,000	0	0	0	23,912,000	0	23,912,000	21,286,054	0	2,625,946
第3項 予 備 費	1,000,000	0	0	0	0	1,000,000	0	1,000,000	0	0	1,000,000

(第21表)

## 資 本 的 収 入 及 び 支 出

収 入

(単位 円)

区 分	予 算 額						決 算 額	予 算 額 に 比 べ 決 算 額 の 増 減
	当 初 予 算 額	補 正 予 算 額	小 計	地方公営企業法第26条の規定による繰越額に係る財源充当額	継続費通次繰越額に係る財源充当額	合 計		
第1款 中央病院資本的収入	2,514,772,000	△17,168,000	2,497,604,000	0	0	2,497,604,000	2,497,604,000	0
第1項 負担金	1,501,772,000	△168,000	1,501,604,000	0	0	1,501,604,000	1,501,604,000	0
第2項 企業債	1,013,000,000	△17,000,000	996,000,000	0	0	996,000,000	996,000,000	0
第2款 つくしが丘病院資本的収入	163,459,000	△2,006,000	161,453,000	0	0	161,453,000	161,453,000	0
第1項 負担金	123,428,000	△1,417,000	122,011,000	0	0	122,011,000	122,011,000	0
第2項 企業債	9,000,000	0	9,000,000	0	0	9,000,000	9,000,000	0
第3項 補助金	31,031,000	△589,000	30,442,000	0	0	30,442,000	30,442,000	0

支 出

(単位 円)

区 分	予 算 額							決 算 額	翌年度繰越額			不用額
	当初予算額	補正予算額	流 用 増減額	小 計	地方公営 企業法第 26条の規 定による 繰越額	継続費 通次繰 越額	合 計		地方公営 企業法第 26条の規 定による 繰越額	継続費 通次繰 越額	合 計	
第1款 中央病院資本的支出	2,514,772,000	△17,168,000	0	2,497,604,000	0	0	2,497,604,000	2,497,591,719	0	0	0	12,281
第1項 建設改良費	1,035,612,000	△17,168,000	0	1,018,444,000	0	0	1,018,444,000	1,018,432,230	0	0	0	11,770
第2項 償 還 金	1,479,160,000	0	0	1,479,160,000	0	0	1,479,160,000	1,479,159,489	0	0	0	511
第2款 つくしが丘病院 資本的支出	163,459,000	△2,006,000	0	161,453,000	0	0	161,453,000	161,441,709	0	0	0	11,291
第1項 建設改良費	46,735,000	△2,006,000	0	44,729,000	0	0	44,729,000	44,718,006	0	0	0	10,994
第2項 償 還 金	116,724,000	0	0	116,724,000	0	0	116,724,000	116,723,703	0	0	0	297

## 2 平成18年度上半期の概要

### (1) 事業の概要

今期における診療実績は、第22表のとおり、延べ患者数は、中央病院においては入院110,244人、外来158,254人となり、つくしが丘病院においては入院44,812人、外来9,982人となりました。

その結果、入院における病床利用率は、中央病院では85.5%、つくしが丘病院では70.0%となり、外来の1日平均患者数は、中央病院では1,266人、つくしが丘病院では80人となりました。



(第22表)

## 診 療 実 績 表

(平成18年度上半期分)

区 分	中 央 病 院							つ く し が 丘 病 院							備 考
	延 べ 患 者 数	1日平均 患 者 数	病 床 数	病 利 用 率	診 療 額	1人 1日平均 診 療 額	延 べ 患 者 数	1日平均 患 者 数	病 床 数	病 利 用 率	診 療 額	1人 1日平均 診 療 額			
入 院	110,244	602	705	85.5	5,296,871	48,047	44,812	245	350	70.0	599,507	13,378	診療日数 183日		
一 般	109,102	596	689	86.5	5,275,487	48,354	—	—	—	—	—	—			
結 核	1,142	6	16	39.0	21,384	18,725	—	—	—	—	—	—			
精 神	—	—	—	—	—	—	44,812	245	350	70.0	599,507	13,378			
外 来	158,254	1,266	—	—	1,528,339	9,658	9,982	80	—	—	111,670	11,187		診療日数 125日	
合 計	268,498	—	—	—	6,825,210	—	54,794	—	—	—	711,177	—			

## (2) 経理の状況

(第23表)

## 予 算 収 支 表

(平成18年度上半期分)

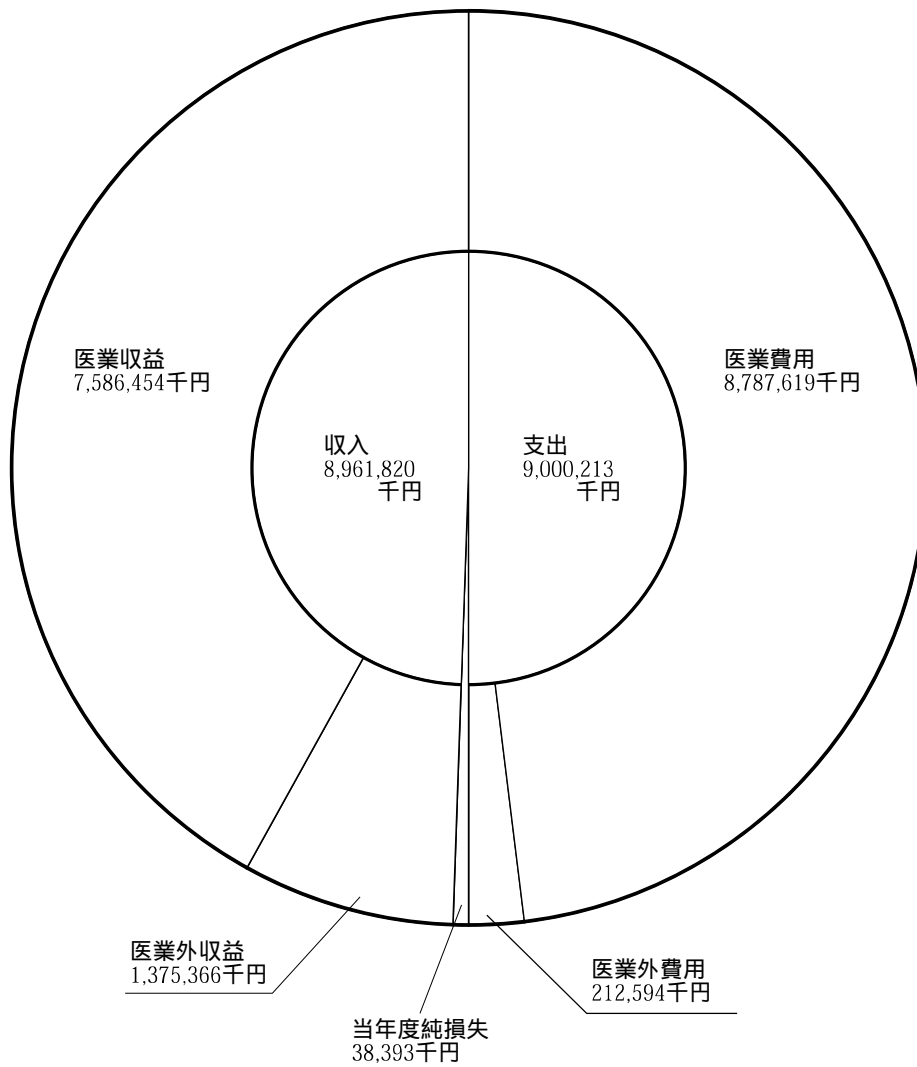
(単位 千円)

区 分	予 算 額			収入支出額 B	未 執 行 額 A - B
	当 初	補 正	計 A		
(収益の収入)					
第1款 中央病院事業収益	16,047,198	0	16,047,198	8,040,259	8,006,939
第1項 医 業 収 益	14,218,054	0	14,218,054	6,976,521	7,241,533
第2項 医 業 外 収 益	1,829,144	0	1,829,144	1,063,738	765,406
第2款 つくしが丘病院事業収益	2,170,653	0	2,170,653	921,561	1,249,092
第1項 医 業 収 益	1,614,136	0	1,614,136	609,933	1,004,203
第2項 医 業 外 収 益	556,517	0	556,517	311,628	244,889
(収益の支出)					
第1款 中央病院事業費用	17,026,783	0	17,026,783	8,023,657	9,003,126
第1項 医 業 費 用	16,549,974	0	16,549,974	7,820,492	8,729,482
第2項 医 業 外 費 用	473,809	0	473,809	203,165	270,644
第3項 予 備 費	3,000	0	3,000	0	3,000
第2款 つくしが丘病院事業費用	2,362,451	0	2,362,451	976,556	1,385,895
第1項 医 業 費 用	2,341,296	0	2,341,296	967,127	1,374,169
第2項 医 業 外 費 用	20,155	0	20,155	9,429	10,726
第3項 予 備 費	1,000	0	1,000	0	1,000
(資本的収入)					
第1款 中央病院資本的収入	1,968,064	0	1,968,064	705,253	1,262,811
第1項 負 担 金	1,431,064	0	1,431,064	705,253	725,811
第2項 企 業 債	537,000	0	537,000	0	537,000
第2款 つくしが丘病院資本的収入	134,843	0	134,843	33,115	101,728
第1項 負 担 金	65,936	0	65,936	33,115	32,821
第2項 企 業 債	9,000	0	9,000	0	9,000
第3項 補 助 金	59,907	0	59,907	0	59,907
(資本的支出)					
第1款 中央病院資本的支出	1,968,064	0	1,968,064	645,914	1,322,150
第1項 建 設 改 良 費	596,099	0	596,099	31,107	564,992
第2項 償 還 金	1,371,965	0	1,371,965	614,807	757,158
第2款 つくしが丘病院資本的支出	134,843	0	134,843	31,478	103,365
第1項 建 設 改 良 費	69,762	0	69,762	0	69,762
第2項 償 還 金	65,081	0	65,081	31,478	33,603

(注) 減価償却費は、年間所要額の2分の1を計上しました。

青森県病院事業上半期損益計算書  
(平成18年4月1日から同年9月30日まで)

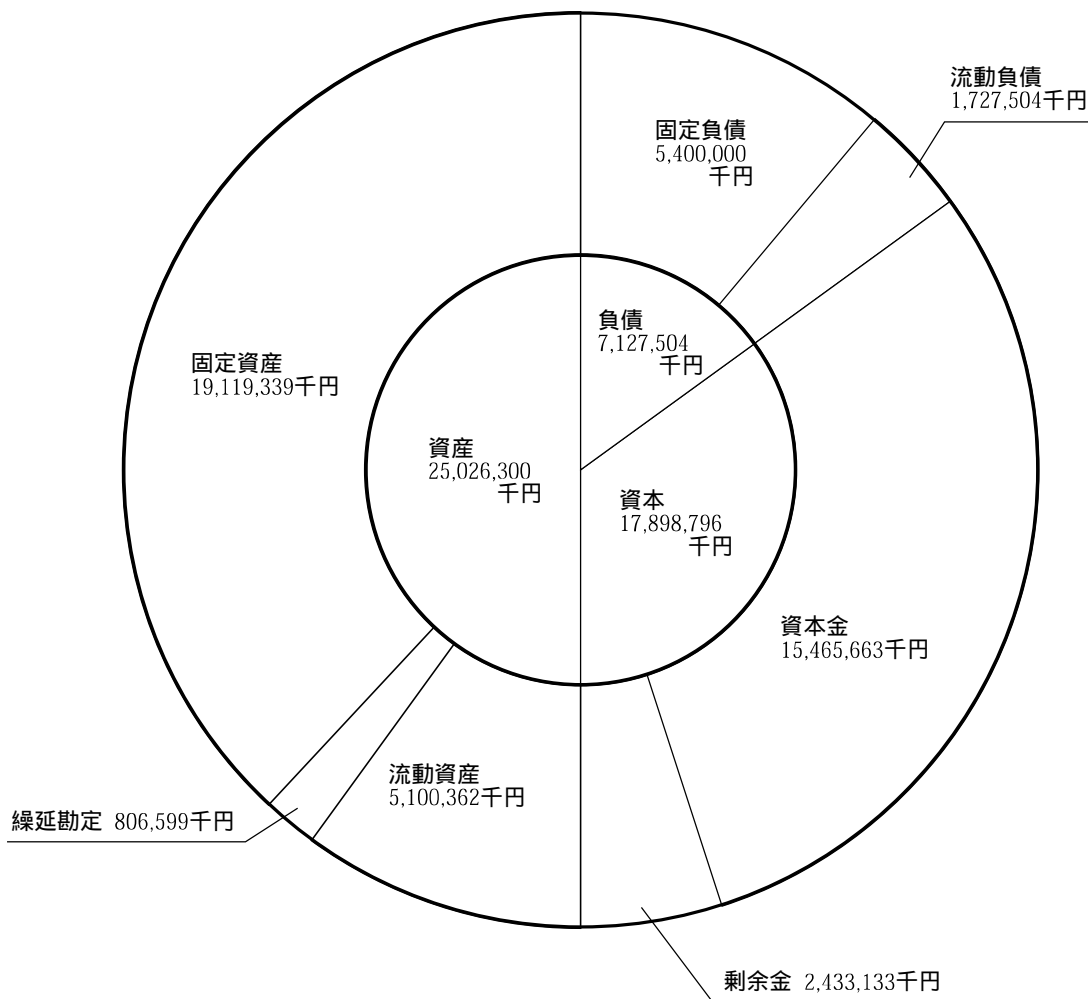
		上半期損益
収	入	8,961,820千円
支	出	9,000,213千円
当期純損失		38,393千円
前期繰越欠損金		8,040,133千円
当期末処理欠損金		8,078,526千円



青森県病院事業貸借対照表

(平成18年9月30日現在)

		前期末残高	期中増減	当期末残高
資	産	25,850,496千円	824,196千円	25,026,300千円
負	債	8,005,391千円	877,887千円	7,127,504千円
資	本	17,845,105千円	53,691千円	17,898,796千円



(第24表)

## 企 業 債 明 細 書

(平成18年9月30日現在)

(単位 円)

借 入 先	病 院 名	発 行 総 額	償 還 高			未 償 還 残 高
			前年度末償還高	当年度償還高	償 還 高 累 計	
財 政 融 資 資 金	中 央 病 院	12,084,000,000	5,906,340,536	567,480,947	6,473,821,483	5,610,178,517
	つ く し が 丘 病 院	1,545,000,000	1,279,301,660	28,977,714	1,308,279,374	236,720,626
うち旧資金運用部資金	中 央 病 院	8,959,000,000	5,604,645,530	414,287,280	6,018,932,810	2,940,067,190
	つ く し が 丘 病 院	1,497,000,000	1,264,534,271	24,573,796	1,289,108,067	207,891,933
郵 便 貯 金 資 金	中 央 病 院	518,000,000	228,607,197	0	228,607,197	289,392,803
	つ く し が 丘 病 院	13,000,000	11,363,614	0	11,363,614	1,636,386
簡易生命保険積立金	中 央 病 院	189,000,000	107,517,268	0	107,517,268	81,482,732
小 計		14,349,000,000	7,533,130,275	596,458,661	8,129,588,936	6,219,411,064
公 営 企 業 金 融 公 庫	中 央 病 院	2,173,000,000	138,326,904	46,826,442	185,153,346	1,987,846,654
市 中 銀 行	中 央 病 院	1,275,000,000	3,000,000	500,000	3,500,000	1,271,500,000
	つ く し が 丘 病 院	40,000,000	11,000,000	2,500,000	13,500,000	26,500,000
小 計		3,488,000,000	152,326,904	49,826,442	202,153,346	3,285,846,654
合 計	中 央 病 院	16,239,000,000	6,383,791,905	614,807,389	6,998,599,294	9,240,400,706
	つ く し が 丘 病 院	1,598,000,000	1,301,665,274	31,477,714	1,333,142,988	264,857,012
	合 計	17,837,000,000	7,685,457,179	646,285,103	8,331,742,282	9,505,257,718

## 二 青森県電気事業会計

### 1 平成17年度決算の状況

平成17年度は、年間目標電力量を45,517,638キロワットアワーと計上しましたが、供給実績は46,393,623キロワットアワーとなり、目標電力量を1.9%上回る結果となりました。これに伴い、電力料金収入も3億7,261万2千円となり、予算目標電力料金収入3億7,114万2千円に対し、0.4%の増となりました。

一方、経営収支の状況においては、事業収益3億5,652万2千円に対し、事業費用3億2,565万2千円となり、差引き3,087万円の純利益を生じました。

(第25表)

## 業 務 実 績

区 分 月 別	契約電力量 A	予算計上収入 見込電力量 B	供給電力量 C	対 比		契約電力料金 D	予 算 計 上 電 力 料 金 E	実績収入料金 F	対 比	
				C/A	C/B				F/D	F/E
4 月	kWh 6,706,000	kWh 6,680,469	kWh 6,680,469	% 99.6	% 100.0	千円 35,527	千円 35,486	円 35,486,127	% 99.9	% 100.0
5 月	6,802,000	7,565,300	7,565,300	111.2	100.0	35,680	36,898	36,898,318	103.4	100.0
6 月	4,154,000	4,558,400	4,558,400	109.7	100.0	31,454	32,099	32,099,306	102.1	100.0
7 月	3,315,000	3,564,300	3,564,300	107.5	100.0	30,115	30,513	30,512,722	101.3	100.0
8 月	3,240,000	2,551,718	2,551,718	78.8	100.0	29,995	28,897	28,896,641	96.3	100.0
9 月	3,119,000	3,882,600	3,882,600	124.5	100.0	29,802	31,021	31,020,729	104.1	100.0
10 月	2,635,000	3,079,498	3,079,498	116.9	100.0	29,029	29,739	29,738,977	102.4	100.0
11 月	4,009,000	4,849,500	4,849,500	121.0	100.0	31,223	32,564	32,563,902	104.3	100.0
12 月	3,705,000	1,760,900	1,760,900	47.5	100.0	30,738	27,634	27,634,496	89.9	100.0
1 月	3,107,000	1,249,953	1,249,953	40.2	100.0	29,783	26,819	26,819,024	90.0	100.0
2 月	2,597,000	2,597,000	1,558,272	60.0	60.0	28,968	28,968	27,311,101	94.3	94.3
3 月	3,084,000	3,084,000	4,987,803	161.7	161.7	29,752	29,752	32,790,936	110.2	110.2
計	46,743,000	45,423,638	46,288,713	99.6	101.9	(354,349) 372,066	(352,753) 370,390	(354,068,837) 371,772,279	99.9	100.4

目屋ダム管理所供給分については下表のとおりです。

区 分 月 別	契約電力量 A	予算計上収入 見込電力量 B	供給電力量 C	対 比		契約電力料金 D	予 算 計 上 電 力 料 金 E	実績収入料金 F	対 比	
				C/A	C/B				F/D	F/E
計	kWh -	kWh 94,000	kWh 104,910	% -	% 111.6	千円 -	千円 (716) 752	円 (799,405) 839,375	% -	% 111.6

(注) ( ) 内の数値は、消費税及び地方消費税抜きの金額です。

(第26表)

## 収益的収入及び支出

収入

(単位 円)

区 分	予 算 額				決 算 額	予 算 額 に 比 べ 決 算 額 の 増 減
	当 初 予 算 額	補 正 予 算 額	地方公営企業法第 24条第3項の規定 による支出額に係 る財源充当額	合 計		
第1款 電気事業収益	401,871,000	△29,182,000	0	372,689,000	374,265,559	1,576,559
第1項 営業収益	401,393,000	△30,016,000	0	371,377,000	372,951,855	1,574,855
第2項 財務収益	478,000	794,000	0	1,272,000	1,272,920	920
第3項 営業外収益	0	40,000	0	40,000	40,784	784

支出

(単位 円)

区 分	予 算 額								決 算 額	地方公営 企業法第 26条第2 項の規定 による 繰越額	不 用 額
	当 初 予 算 額	補 正 予 算 額	予 備 費 支 出 額	流 用 額 増 減 額	地方公営 企業法第 24条第3 項の規定 による 支 出 額	小 計	地方公営 企業法第 26条第2 項の規定 による 繰 越 額	合 計			
第1款 電気事業費用	352,718,000	1,428,000	0	0	0	354,146,000	0	354,146,000	338,118,048	0	16,027,952
第1項 営業費用	333,827,000	2,441,000	0	△724,000	0	335,544,000	0	335,544,000	324,566,339	0	10,977,661
第2項 財務費用	4,897,000	0	0	0	0	4,897,000	0	4,897,000	4,893,750	0	3,250
第3項 営業外費用	8,994,000	△1,013,000	0	724,000	0	8,705,000	0	8,705,000	8,657,959	0	47,041
第4項 予備費	5,000,000	0	0	0	0	5,000,000	0	5,000,000	0	0	5,000,000



(第27表)

## 資 本 的 収 入 及 び 支 出

## 収 入

(単位 円)

区 分	予 算 額						決 算 額	予 算 額 に 比 べ 決 算 額 の 増 減
	当 初 予 算 額	補 正 予 算 額	小 計	地方公営企業法第26条の規定による繰越額に係る財源充当額	継続費通次繰越額に係る財源充当額	合 計		
第1款 資 本 的 収 入	0	2,000	2,000	0	0	2,000	2,299	299
第1項 固 定 資 産 売 却 代 金	0	2,000	2,000	0	0	2,000	2,299	299

## 支 出

(単位 円)

区 分	予 算 額							決 算 額	翌 年 度 繰 越 額			不 用 額
	当 初 予 算 額	補 正 予 算 額	流 用 増 減 額	小 計	地方公営企業法第26条の規定による繰越額	継続費通次繰越額	合 計		地方公営企業法第26条の規定による繰越額	継続費通次繰越額	合 計	
第1款 資 本 的 支 出	149,582,000	△2,814,000	0	146,768,000	0	0	146,768,000	141,288,645	0	0	0	5,479,355
第1項 建 設 改 良 費	130,317,000	△2,814,000	0	127,503,000	0	0	127,503,000	122,023,910	0	0	0	5,479,090
第2項 企 業 債 償 還 金	19,265,000	0	0	19,265,000	0	0	19,265,000	19,264,735	0	0	0	265

(注) 資本的収入額が資本的支出額に不足する額141,286,346円は、減債積立金19,264,735円、建設改良積立金57,983,443円、中小水力発電開発改良積立金58,786,984円並びに消費税及び地方消費税資本的収支調整額5,251,184円で補てんしました。

## 2 平成18年度上半期の概要

### (1) 事業の概要

今期における発電実績は、契約電力量27,336,000キロワットアワーに対し、供給電力量は23,992,572キロワットアワーとなり、3,343,428キロワットアワーの減となりました。これに伴い、電力料金収入も1億8,723万7千円となり、契約電力料金収入1億9,257万3千円に対し、2.8%の減となりました。

(第28表)

## 岩木川第一発電所発電実績

(平成18年度上半期分)

区 分 月 別	契約電力量 A	予算計上収入 見込電力量 B	供給電力量 C	対 比		契約電力料金 D	予 算 計 上 電 力 料 金 E	実績収入料金 F	対 比	
				C/A	C/B				F/D	F/E
4 月	kWh 6,706,000	kWh 6,706,000	kWh 5,415,300	% 80.8	% 80.8	千円 35,527	千円 35,527	円 33,466,918	% 94.2	% 94.2
5 月	6,802,000	6,802,000	7,435,352	109.3	109.3	35,680	35,680	36,690,921	102.8	102.8
6 月	4,154,000	4,154,000	5,193,020	125.0	125.0	31,454	31,454	33,112,159	105.3	105.3
7 月	3,315,000	3,315,000	3,796,000	114.5	114.5	30,115	30,115	30,882,516	102.5	102.5
8 月	3,240,000	3,240,000	1,179,200	36.4	36.4	29,995	29,995	26,706,103	89.0	89.0
9 月	3,119,000	3,119,000	973,700	31.2	31.2	29,802	29,802	26,378,125	88.5	88.5
計	27,336,000	27,336,000	23,992,572	87.8	87.8	192,573	192,573	187,236,742	97.2	97.2

## (2) 経理の状況

(第29表)

## 予 算 収 支 表

(平成18年度上半期分)

(単位 千円)


区 分	予 算 額			収 入 額	未 執 行 額
	当初予算額	補正予算額	計		
(収益的収入)					
第1款 電気事業収益	374,590	0	374,590	160,995	213,595
第1項 営業収益	373,171	0	373,171	160,983	212,188
第2項 財務収益	1,419	0	1,419	11	1,408
第3項 営業外収益	0	0	0	1	1
(収益的支出)					
第1款 電気事業費用	358,704	0	358,704	124,548	234,156
第1項 営業費用	342,127	0	342,127	122,320	219,807
第2項 財務費用	4,312	0	4,312	2,228	2,084
第3項 営業外費用	7,265	0	7,265	0	7,265
第4項 予備費	5,000	0	5,000	0	5,000
(資本的支出)					
第1款 資本的支出	110,212	0	110,212	43,560	66,652
第1項 建設改良費	88,202	0	88,202	32,596	55,606
第2項 企業債償還金	22,010	0	22,010	10,964	11,046

(注) 減価償却費は、年間所要額の2分の1を計上しました。

**青森県電気事業上半期損益計算書**  
(平成18年4月1日から同年9月30日まで)

(単位 千円)

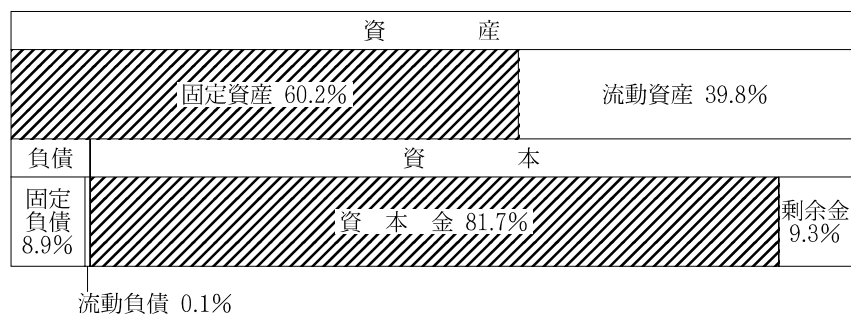
支 出 の 部		収 入 の 部	
営業費用	122,320	営業収益	160,983
財務費用	2,228	財務収益	11
当期純利益	36,447	営業外収益	1
計	160,995	計	160,995



**青森県電気事業貸借対照表**  
(平成18年9月30日現在)

(単位 千円)

資 産 の 部		負 債 の 部	
固定資産	1,539,724	固定負債	228,675
流動資産	1,017,584	流動負債	1,455
		負債合計	230,130
		資 本 の 部	
		資本金	2,089,841
		剰余金	237,337
		資本合計	2,327,178
資産合計	2,557,308	負債資本合計	2,557,308



(第30表)

企 業 債 明 細 書

(平成18年9月30日現在)

(単位 円)

種 類	発行総額	償 還 高			未償還残高	
		前年度末 償 還 高	当期償還高	償還高累計		
借入 資本金	財 務 省	396,000,000	31,504,675	5,027,723	36,532,398	359,467,602
	公 営 企 業 金 融 公 庫	321,000,000	127,832,758	5,936,631	133,769,389	187,230,611
合 計		717,000,000	159,337,433	10,964,354	170,301,787	546,698,213

### 三 青森県工業用水道事業会計

#### 1 平成17年度決算の状況

工業用水道事業は、八戸工業用水道事業及び六ヶ所工業用水道事業を実施しております。

八戸工業用水道事業では、平成17年度は年間給水予定量121,280,840立方メートルと計上しましたが、供給実績は121,296,440立方メートルとなり、給水予定量とほぼ同量となりました。これに伴い、給水料金収入は9億3,992万6千円となり予算計上給水料金収入9億3,980万5千円とほぼ同額となりました。

一方、経営収支の状況においては、事業収益8億9,740万8千円に対し、事業費用7億3,758万2千円となり、差引き1億5,982万6千円の純利益を生じました。

六ヶ所工業用水道事業では、平成17年度は年間給水予定量730,450立方メートルと計上しましたが、供給実績は722,700立方メートルとなり、給水予定量に対し1.1%の減となりました。これに伴い、給水料金収入は3,414万8千円となり、予算計上給水料金収入3,451万4千円に対し1.1%の減となりました。

一方、経営収支の状況においては、事業収益3,257万円に対し、事業費用4,564万1千円となり、差引き1,307万1千円の純損失を生じました。

(第31表)

## 業 務 実 績

## 八戸工業用水道

区分 月別	事 所 業 数	基本使用水量 A m <sup>3</sup>	特定使用水量 B m <sup>3</sup>	超過使用水量 C m <sup>3</sup>	減免使用水量 D m <sup>3</sup>	料 金 対 象 使 用 水 量 A + B + C - D m <sup>3</sup>	給 水 料 金 円	備 考	
4 月	12	9,977,400	0	0	0	9,977,400	77,314,872		
5 月	12	10,309,980	0	0	0	10,309,980	79,892,031		
6 月	12	9,977,400	0	0	0	9,977,400	77,314,872		
7 月	12	10,309,980	0	0	0	10,309,980	79,892,031		
8 月	12	10,309,980	3,400	0	110,860	10,202,520	79,059,321	変電所定期点検修繕工事に伴う給水停止	
9 月	12	9,977,400	6,000	0	0	9,983,400	77,361,366		
10 月	12	10,309,980	6,200	0	0	10,316,180	79,940,074		
11 月	12	9,977,400	0	0	0	9,977,400	77,314,872		
12 月	12	10,309,980	0	0	0	10,309,980	79,892,031		
1 月	12	10,309,980	0	0	0	10,309,980	79,892,031		
2 月	12	9,312,240	0	0	0	9,312,240	72,160,545		
3 月	12	10,309,980	0	0	0	10,309,980	79,892,031		
計		121,391,700	15,600	0	110,860	121,296,440	(895,167,693) 939,926,077		

63

## 六ヶ所工業用水道

区分 月別	事 所 業 数	基本使用水量 A m <sup>3</sup>	特定使用水量 B m <sup>3</sup>	超過使用水量 C m <sup>3</sup>	減免使用水量 D m <sup>3</sup>	料 金 対 象 使 用 水 量 A + B + C - D m <sup>3</sup>	給 水 料 金 円	備 考
4 月	1	59,400	0	0	0	59,400	2,806,650	
5 月	1	61,380	0	0	0	61,380	2,900,205	
6 月	1	59,400	0	0	0	59,400	2,806,650	
7 月	1	61,380	0	0	0	61,380	2,900,205	
8 月	1	61,380	0	0	0	61,380	2,900,205	
9 月	1	59,400	0	0	0	59,400	2,806,650	
10 月	1	61,380	0	0	0	61,380	2,900,205	
11 月	1	59,400	0	0	0	59,400	2,806,650	
12 月	1	61,380	0	0	0	61,380	2,900,205	
1 月	1	61,380	0	0	0	61,380	2,900,205	
2 月	1	55,440	0	0	0	55,440	2,619,540	
3 月	1	61,380	0	0	0	61,380	2,900,205	
計		722,700	0	0	0	722,700	(32,521,500) 34,147,575	

(注) ( ) 内の数値は、消費税及び地方消費税抜きの金額です。



(第32表)

## 収 益 的 収 入 及 び 支 出

収 入

(単位 円)

区 分	予 算 額				決 算 額	予 算 額 に 比 べ 決 算 額 の 増 減
	当 初 予 算 額	補 正 予 算 額	地方公営企業法第 24条第3項の規定 による支出額に係 る財源充当額	合 計		
第1款 八戸工業用水道事業収益	945,999,000	△3,951,000	0	942,048,000	942,166,724	118,724
第1項 営業収益	939,805,000	0	0	939,805,000	939,926,077	121,077
第2項 営業外収益	6,194,000	△3,951,000	0	2,243,000	2,240,647	△2,353
第2款 六ヶ所工業用水道事業収益	34,148,000	407,000	0	34,555,000	34,195,633	△359,367
第1項 営業収益	34,148,000	365,000	0	34,513,000	34,147,575	△365,425
第2項 営業外収益	0	42,000	0	42,000	48,058	6,058

支 出

(単位 円)

区 分	予 算 額								決 算 額	地方公営 企業法第 26条第2 項の規定 による 繰越額	不 用 額
	当初予算額	補正予算額	予備費 支出額	流 用 増 減 額	地方公営 企業法第 24条第3 項の規定 による 支出額	小 計	地方公営 企業法第 26条第2 項の規定 による 繰越額	合 計			
第1款 八戸工業用水道事業費用	831,829,000	△33,359,000	0	0	0	798,470,000	0	798,470,000	764,128,727	0	34,341,273
第1項 営 業 費 用	737,427,000	△45,166,000	0	△1,392,000	0	690,869,000	0	690,869,000	666,532,025	0	24,336,975
第2項 営 業 外 費 用	84,402,000	11,807,000	0	1,392,000	0	97,601,000	0	97,601,000	97,596,702	0	4,298
第3項 予 備 費	10,000,000	0	0	0	0	10,000,000	0	10,000,000	0	0	10,000,000
第2款 六ヶ所工業用水道事業費用	49,552,000	△830,000	0	0	0	48,722,000	0	48,722,000	47,224,036	0	1,497,964
第1項 営 業 費 用	35,986,000	△985,000	0	△6,000	0	34,995,000	0	34,995,000	34,499,436	0	495,564
第2項 営 業 外 費 用	12,566,000	155,000	0	6,000	0	12,727,000	0	12,727,000	12,724,600	0	2,400
第3項 予 備 費	1,000,000	0	0	0	0	1,000,000	0	1,000,000	0	0	1,000,000

(第33表)

## 資 本 的 収 入 及 び 支 出

収 入  
な し  
支 出

(単位 円)

区 分	予 算 額							決 算 額	翌 年 度 繰 越 額			不 用 額
	当初予算額	補正予算額	流 用 増減額	小 計	地方公営 企業法第 26条の規 定による 繰越額	継続費 繰 越 額	合 計		地方公営 企業法第 26条の規 定による 繰越額	継続費 繰 越 額	合 計	
第1款 八戸工業用水道事業 資 本 的 支 出	858,543,000	△327,684,000	0	530,859,000	0	0	530,859,000	525,943,957	0	0	0	4,915,043
第1項 建設改良費	723,914,000	△327,684,000	0	396,230,000	0	0	396,230,000	391,315,432	0	0	0	4,914,568
第2項 企業債償還金	134,629,000	0	0	134,629,000	0	0	134,629,000	134,628,525	0	0	0	475
第2款 六ヶ所工業用水道 事 業 資 本 的 支 出	0	895,000	0	895,000	0	0	895,000	894,600	0	0	0	400
第1項 建設改良費	0	895,000	0	895,000	0	0	895,000	894,600	0	0	0	400

(注) 資本的収入額が資本的支出額に不足する額526,838,557円は、減債積立金5,291,292円、建設改良積立金291,283,029円、損益勘定留保資金212,009,528円並びに消費税及び地方消費税資本的収支調整額18,254,708円で補てんしました。

## 2 平成18年度上半期の概要

### (1) 事業の概要

八戸工業用水道の今期の給水実績は、当初予定の給水量60,751,280立方メートルに対し、60,781,613立方メートルとなり、30,333立方メートルの増となりました。これに伴い、給水料金収入も4億7,099万7千円となり、予算計上給水料金収入4億7,076万2千円に対し23万5千円増となりました。

六ヶ所工業用水道の今期の給水実績は、当初予定の給水量408,090立方メートルに対し、398,340立方メートルとなり、9,750立方メートルの減となりました。これに伴い、給水料金収入も1,882万2千円となり、予算計上給水料金収入1,928万2千円に対し46万円の減となりました。

(第34表)

### 給 水 実 績 表

(平成18年度上半期分)

#### 八戸工業用水道

区分 月別	基本使用水量 A	特定使用水量 B	超過使用水量 C	減免使用水量 D	料金対象 使用水量 A + B + C - D	給水料金
4 月	9,977,400 <sup>m<sup>3</sup></sup>	0 <sup>m<sup>3</sup></sup>	0 <sup>m<sup>3</sup></sup>	0 <sup>m<sup>3</sup></sup>	9,977,400 <sup>m<sup>3</sup></sup>	77,314,872 <sup>円</sup>
5 月	10,309,980	0	0	0	10,309,980	79,892,031
6 月	9,977,400	0	0	0	9,977,400	77,314,872
7 月	10,309,980	0	0	0	10,309,980	79,892,031
8 月	10,309,980	15,333	0	110,860	10,214,453	79,151,793
9 月	9,977,400	15,000	0	0	9,992,400	77,431,107
計	60,862,140	30,333	0	110,860	60,781,613	470,996,706

#### 六ヶ所工業用水道

区分 月別	基本使用水量 A	特定使用水量 B	超過使用水量 C	減免使用水量 D	料金対象 使用水量 A + B + C - D	給水料金
4 月	59,400 <sup>m<sup>3</sup></sup>	0 <sup>m<sup>3</sup></sup>	0 <sup>m<sup>3</sup></sup>	0 <sup>m<sup>3</sup></sup>	59,400 <sup>m<sup>3</sup></sup>	2,806,650 <sup>円</sup>
5 月	66,880	0	0	0	66,880	3,160,080
6 月	66,900	0	0	0	66,900	3,161,025
7 月	69,130	0	0	0	69,130	3,266,392
8 月	69,130	0	0	0	69,130	3,266,392
9 月	66,900	0	0	0	66,900	3,161,025
計	398,340	0	0	0	398,340	18,821,564

## (2) 経理の状況

(第35表)

## 予 算 収 支 表

(平成18年度上半期分)

(単位 千円)

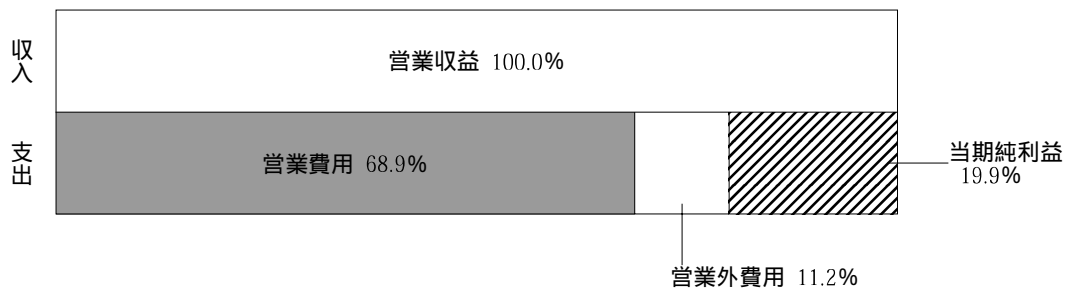
区 分	予 算 額			収 入 額	未 執 行 額
	当初予算額	補正予算額	計		
(収益の収入)					
第1款 八戸工業用水道事業収益	942,847	0	942,847	393,829	549,018
第1項 営業収益	939,805	0	939,805	393,566	546,239
第2項 営業外収益	3,042	0	3,042	263	2,779
第2款 六ヶ所工業用水道事業収益	38,520	0	38,520	15,660	22,860
第1項 営業収益	38,459	0	38,459	15,660	22,799
第2項 営業外収益	61	0	61	0	61
(収益の支出)					
第1款 八戸工業用水道事業費用	852,105	0	852,105	305,558	546,547
第1項 営業費用	735,752	0	735,752	265,349	470,403
第2項 営業外費用	106,353	0	106,353	40,209	66,144
第3項 予備費	10,000	0	10,000	0	10,000
第2款 六ヶ所工業用水道事業費用	54,394	0	54,394	22,668	31,726
第1項 営業費用	40,753	0	40,753	16,964	23,789
第2項 営業外費用	12,641	0	12,641	5,704	6,937
第3項 予備費	1,000	0	1,000	0	1,000
(資本的支出)					
第1款 八戸工業用水道事業 資本的支出	162,961	0	162,961	69,303	93,658
第1項 建設改良費	22,986	0	22,986	0	22,986
第2項 企業債償還金	139,975	0	139,975	69,303	70,672
第2款 六ヶ所工業用水道事業 資本的支出	2,490	0	2,490	711	1,779
第1項 建設改良費	1,062	0	1,062	0	1,062
第2項 企業債償還金	1,428	0	1,428	711	717

(注) 減価償却費は、年間所要額の2分の1を計上しました。

青森県工業用水道事業上半期損益計算書  
(平成18年4月1日から同年9月30日まで)

(単位 千円)

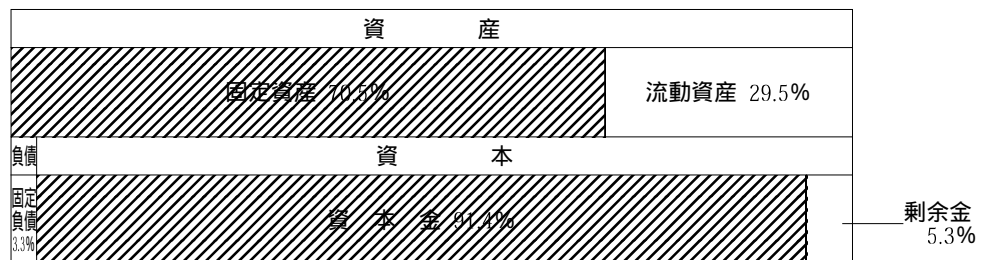
支出の部		収入の部	
営業費用	282,313	営業収益	409,226
営業外費用	45,913	営業外収益	263
当期純利益	81,263		
計	409,489	計	409,489



青森県工業用水道事業貸借対照表  
(平成18年9月30日現在)

(単位 千円)

資産の部		負債の部	
固定資産	4,586,473	固定負債	217,106
流動資産	1,921,362	流動負債	747
		負債合計	217,853
		資本の部	
		資本金	5,944,377
		剰余金	345,605
		資本合計	6,289,982
資産合計	6,507,835	負債資本合計	6,507,835



(第36表)

## 企 業 債 明 細 書

(平成18年9月30日現在)

(単位 円)

種 類	発行総額	償 還 高			未償還残高	
		前年度未償還高	当期償還高	償還高累計		
借 入	財 務 省	1,175,000,000	222,541,556	22,226,648	244,768,204	930,231,796
	公営企業金融公庫	1,982,000,000	528,341,503	47,076,787	575,418,290	1,406,581,710
	八戸工業用水道事業合計	3,157,000,000	750,883,059	69,303,435	820,186,494	2,336,813,506
資 本	財 務 省	237,000,000	0	542,093	542,093	236,457,907
	公営企業金融公庫	305,000,000	0	168,764	168,764	304,831,236
	六ヶ所工業用水道事業合計	542,000,000	0	710,857	710,857	541,289,143
金	合 計	3,699,000,000	750,883,059	70,014,292	820,897,351	2,878,102,649

四 青森県観光施設事業会計

1 平成17年度決算の状況

平成17年度は、県営浅虫水族館の年間目標入館者数を249,508人と計上しましたが、入館者実績は253,489人となり、目標入館者数に対して1.6%上回る結果となりました。入館料収入は2億987万7千円となり、予算目標入館料収入2億606万1千円に対し、1.9%の増となりました。

一方、経営収支の状況においては、事業収益5億2,582万5千円に対し、事業費用4億4,732万8千円となり、差引き7,849万7千円の純利益となりました。

(第37表)

業 務 実 績

月 別 実 績

月 別	人 員	金 額
4 月	17,760 <sup>人</sup>	15,564,290 <sup>円</sup>
5 月	39,642	33,840,370
6 月	22,178	16,013,090
7 月	28,425	22,796,830
8 月	56,737	48,692,690
9 月	23,337	18,865,650
10 月	19,962	16,399,340
11 月	10,951	9,173,680
12 月	5,672	4,407,570
1 月	8,147	6,769,460
2 月	5,607	4,765,100
3 月	15,071	12,588,580
計 (A)	253,489	(199,882,524) 209,876,650
予算目標 (B)	249,508	(196,248,572) 206,061,000
比 率 (A) (B)	101.6%	101.9%
参 考	無料入館者数 (幼児等)	73,715
	総 入 館 者 数	327,204

(注) ( ) 内の数値は、消費税及び地方消費税抜きの金額です。



入館券別実績

区 分		料 金	人 員	金 額	
個 人	一 般	1,000 <sup>円</sup>	156,786 <sup>人</sup>	156,786,000 <sup>円</sup>	
	小・中学生	500	30,011	15,005,500	
	幼 児 等	—	61,795	—	
	小 計	—	248,592	171,791,500	
団 体	一〇～ 二九人	一 般	900	6,683	6,014,700
		小・中学生	450	698	314,100
		計	—	7,381	6,328,800
	三〇人 以上	一 般	800	14,077	11,261,600
		小・中学生	400	2,427	970,800
		計	—	16,504	12,232,400
	学 校 団 体	一 般	500	9,158	4,579,000
		小・中学生	250	13,113	3,278,250
		計	—	22,271	7,857,250
		幼 児 等	—	11,920	—
	小 計	—	58,076	26,418,450	
	そ の 他	—	20,536	11,666,700	
合 計	—	327,204	(199,882,524) 209,876,650		

(注) ( ) 内の数値は、消費税及び地方消費税抜きの金額です。

(第38表)

## 収益的収入及び支出

## 収入

(単位 円)

区 分	予 算 額				決 算 額	予 算 額 に 比 べ 決 算 額 の 増 減
	当 初 予 算 額	補 正 予 算 額	地方公営企業法第 24条第3項の規定 による支出額に係 る財源充当額	合 計		
第1款 観光施設事業収益	484,210,000	48,005,000	0	532,215,000	536,728,667	4,513,667
第1項 営業収益	227,694,000	△21,633,000	0	206,061,000	209,876,650	3,815,650
第2項 営業外収益	256,516,000	69,638,000	0	326,154,000	326,852,017	698,017

## 支出

(単位 円)

区 分	予 算 額								決 算 額	地方公営 企業法第 26条第2 項の規定 による 繰越額	不 用 額
	当 初 予 算 額	補 正 予 算 額	予 備 費 支 出 額	流 用 増 減 額	地方公営 企業法第 24条第3 項の規定 による 支 出 額	小 計	地方公営 企業法第 26条第2 項の規定 による 繰 越 額	合 計			
第1款 観光施設事業費用	479,265,000	△15,781,000	0	0	0	463,484,000	0	463,484,000	457,662,652	0	5,821,348
第1項 営業費用	477,195,000	△18,203,000	0	△38,000	0	458,954,000	0	458,954,000	453,195,980	0	5,758,020
第2項 営業外費用	2,070,000	2,422,000	0	38,000	0	4,530,000	0	4,530,000	4,466,672	0	63,328

(第39表)

## 資 本 的 収 入 及 び 支 出

## 収 入

(単位 円)

区 分	予 算 額						決 算 額	予 算 額 に 比 べ 決 算 額 の 増 減
	当 初 予 算 額	補 正 予 算 額	小 計	地方公営企業法第26条の規定による繰越額に係る財源充当額	継 続 費 通 次 繰 越 額 に 係 る 財 源 充 当 額	合 計		
第1款 資 本 的 収 入	15,995,000	△2,990,000	13,005,000	0	0	13,005,000	13,005,500	500
第1項 補 助 金	14,809,000	△2,906,000	11,903,000	0	0	11,903,000	11,903,000	0
第2項 工 事 負 担 金	1,186,000	△84,000	1,102,000	0	0	1,102,000	1,102,500	500

## 支 出

(単位 円)

区 分	予 算 額							決 算 額	翌 年 度 繰 越 額			不 用 額
	当 初 予 算 額	補 正 予 算 額	流 用 増 減 額	小 計	地方公営企業法第26条の規定による繰越額	継 続 費 通 次 繰 越 額	合 計		地方公営企業法第26条の規定による繰越額	継 続 費 通 次 繰 越 額	合 計	
第1款 資 本 的 支 出	129,396,000	395,567,000	0	524,963,000	0	0	524,963,000	524,962,275	0	0	0	725
第1項 建 設 改 良 費	29,396,000	△4,433,000	0	24,963,000	0	0	24,963,000	24,962,275	0	0	0	725
第2項 他 会 計 か ら の 長 期 借 入 金 償 還 金	100,000,000	400,000,000	0	500,000,000	0	0	500,000,000	500,000,000	0	0	0	0

(注) 資本的収入額が資本的支出額に不足する額511,956,775円は、損益勘定留保資金 511,387,406円並びに消費税及び地方消費税資本的収支調整額569,369円で補てんしました。